

## NEPRIKLAUSOMO AUDITORIAUS IŠVADA

UAB „VAATC“  
Dalininkams

### Išvada dėl finansinių ataskaitų audito

#### Nuomonė

Mes atlikome UAB „VAATC“ (toliau – Įmonė) finansinių ataskaitų, kurias sudaro 2017 m. gruodžio 31 d. balansas ir tą dieną pasibaigusiu metų pelno (nuostolių) ataskaita, pinigų srautų ataskaita, nuosavo kapitalo pokyčių ataskaita, aiškinamasis raštas, įskaitant reikšmingų apskaitos metodų santrauką, auditą.

Mūsų nuomone, pridėtos finansinės ataskaitos visais reikšmingais atžvilgiais teisingai pateikia UAB „VAATC“ 2017 m. gruodžio 31 d. finansinę padėtį ir tą dieną pasibaigusiu metų finansinius veiklos rezultatus ir pinigų srautus pagal verslo apskaitos standartus.

#### Pagrindas nuomonei pareikšti

Auditą atlikome pagal tarptautinius audito standartus (toliau – TAS). Mūsų atsakomybė pagal šiuos standartus išsamiai apibūdinta šios išvados skyriuje „Auditoriaus atsakomybė už finansinių ataskaitų auditą“. Mes esame nepriklausomi nuo Įmonės pagal Tarptautinių buhalterijų etikos standartų valdybos išleistą Buhalterijų profesionalų etikos kodeksą (toliau – TBESV kodeksas) ir Lietuvos Respublikos finansinių ataskaitų audito įstatymo reikalavimus, susijusius su auditu Lietuvoje. Mes taip pat laikomės kitų etikos reikalavimų, susijusių su Lietuvos Respublikos finansinių ataskaitų audito įstatymu ir TBESV kodeksu. Mes tikime, kad mūsų surinkti audito įrodymai yra pakankami ir tinkami mūsų nuomonei pagrįsti.

#### Kita informacija

Kitą informaciją sudaro informacija, pateikta Įmonės metiniame pranešime, tačiau ji neapima finansinių ataskaitų ir mūsų auditoriaus išvados apie jas. Vadovybė yra atsakinga už kitos informacijos pateikimą.

Mūsų nuomonė apie finansines ataskaitas neapima kitos informacijos ir mes nepateikiame jokios formos užtikrinimo išvados apie ją, išskyrus kaip nurodyta toliau.

Atliekant finansinių ataskaitų auditą, mūsų atsakomybė yra perskaityti kitą informaciją ir apsvarstyti, ar yra reikšmingų neatitikimų informacijai, pateiktai finansinėse ataskaitose, arba mūsų žinioms, pagrįstoms atliktu auditu, ir ar ji yra kitaip reikšmingai iškraipyta. Jeigu remdamiesi atliktu darbu pastebime reikšmingą kitos informacijos iškraipymą, mes turime atskleisti šį faktą. Mes neturime su tuo susijusių pastebėjimų.

Mes taip pat privalome įvertinti, ar Įmonės metiniame pranešime pateikta finansinė informacija atitinka tų pačių finansinių metų finansines ataskaitas bei ar metinis pranešimas buvo parengtas laikantis taikomų teisinių reikalavimų. Mūsų nuomone, pagrįsta finansinių ataskaitų audito metu atliktu darbu, visais reikšmingais atžvilgiais:

- Įmonės metiniame pranešime pateikti finansiniai duomenys atitinka tų pačių finansinių metų finansinių ataskaitų duomenis; ir
- Įmonės metinis pranešimas buvo parengtas laikantis Lietuvos Respublikos įmonių finansinės atskaitomybės įstatymo reikalavimų.

#### **Vadovybės ir už valdymą atsakingų asmenų atsakomybė už finansines ataskaitas**

Vadovybė yra atsakinga už šių finansinių ataskaitų parengimą ir teisingą pateikimą pagal verslo apskaitos standartus, ir tokią vidaus kontrolę, kokia, vadovybės nuomone, yra būtina finansinėms ataskaitoms parengti be reikšmingų iškraipymų dėl apgaulės ar klaidos.

Rengdama finansines ataskaitas vadovybė privalo įvertinti Įmonės gebėjimą tęsti veiklą ir atskleisti (jei būtina) dalykus, susijusius su veiklos tęstinumu ir veiklos tęstinumo apskaitos principo taikymu, išskyrus tuos atvejus, kai vadovybė ketina likviduoti Įmonę ar nutraukti veiklą arba neturi kitų realių alternatyvų, tik taip pasielgti.

Už valdymą atsakingi asmenys privalo prižiūrėti Įmonės finansinių ataskaitų rengimo procesą.

#### **Auditoriaus atsakomybė už finansinių ataskaitų auditą**

Mūsų tikslas yra gauti pakankamą užtikrinimą dėl to, ar finansinės ataskaitos kaip visuma nėra reikšmingai iškraipytos dėl apgaulės ar klaidos, ir išleisti auditoriaus išvadą, kurioje pateikiama mūsų nuomonė. Pakankamas užtikrinimas – tai aukšto lygio užtikrinimas, o ne garantija, kad reikšmingą iškraipymą, jeigu jis yra, visada galima nustatyti per auditą, kuris atliekamas pagal TAS. Iškraipymai, kurie gali atsirasti dėl apgaulės ar klaidos, laikomi reikšmingais, jeigu galima pagrįstai numatyti, kad atskirai ar kartu jie gali turėti didelės įtakos vartotojų ekonominiams sprendimams, priimamiems remiantis finansinėmis ataskaitomis.

Atlikdami auditą pagal TAS, viso audito metu priėmėme profesinius sprendimus ir laikėmės profesinio skepticizmo principo. Mes taip pat:

- Nustatėme ir įvertinome finansinių ataskaitų reikšmingo iškraipymo dėl apgaulės arba klaidų riziką, suplanavome ir atlikome procedūras kaip atsaką į tokią riziką ir surinkome pakankamų tinkamų audito įrodymų mūsų nuomonei pagrįsti. Reikšmingo iškraipymo dėl apgaulės neaptikimo rizika yra didesnė nei reikšmingo iškraipymo dėl klaidų neaptikimo rizika, nes apgaule gali būti sukčiavimas, klastojimas, tyčinis praleidimas, klaidingas aiškinimas arba vidaus kontrolių nepaisymas.

# UAB Auditorių pajėgos

AUDITAS, DUHALTERINĖ APSKAITA, MOKESČIAI, KONSULTACIJOS

---

- Supratome su auditu susijusias vidaus kontroles, kad galėtume suplanuoti konkrečiomis aplinkybėmis tinkamas audito procedūras, o ne tam, kad galėtume pareikšti nuomonę apie Įmonės vidaus kontrolės veiksmingumą.
- Įvertinome taikomų apskaitos metodų tinkamumą ir vadovybės atliktų apskaitinių vertinimų bei su jais susijusių atskleidimų pagrįstumą.
- Padarėme išvadą dėl taikomo veiklos tęstinumo apskaitos principo tinkamumo ir dėl to, ar, remiantis surinktais įrodymais, egzistuoja su įvykiais ar sąlygomis susijęs reikšmingas neapibrėžtumas, dėl kurio gali kilti reikšmingų abejonių dėl Įmonės gebėjimo tęsti veiklą. Jeigu padarome išvadą, kad toks reikšmingas neapibrėžtumas egzistuoja, auditoriaus išvadoje privalome atkreipti dėmesį į susijusius atskleidimus finansinėse ataskaitose arba, jeigu tokių atskleidimų nepakanka, turime modifikuoti savo nuomonę. Mūsų išvados pagrįstos audito įrodymais, kuriuos surinkome iki auditoriaus išvados datos. Tačiau, būsimi įvykiai ar sąlygos gali lemti, kad Įmonė negalės toliau tęsti savo veiklos.
- Įvertinome bendrą finansinių ataskaitų pateikimą, struktūrą ir turinį, įskaitant atskleidimus, ir tai, ar finansinėse ataskaitose pateikti pagrindžiantys sandoriai ir įvykiai taip, kad atitiktų teisingo pateikimo koncepciją.

Mes, be visų kitų dalykų, privalome informuoti už valdymą atsakingus asmenis apie audito apimtį ir atlikimo laiką bei reikšmingus audito pastebėjimus, įskaitant svarbius vidaus kontrolės trūkumus, kuriuos nustatėme audito metu.

Auditorė Aušra Skuodienė  
2018 m. kovo mėn. 14 d.

K. Petrausko g. 26, 44158 Kaunas

Auditoriaus pažymėjimo Nr. 000381



UAB „Auditorių pajėgos“  
Audito įmonės pažymėjimo Nr. 000551

Audito įmonės vadovė, auditorė  
Aušra Skuodienė

# UAB Auditorių pajėgos

AUDITAS, BUHALTERINĖ APSKAITA, MOKESČIAI, KONSULTACIJOS

UAB „VAATC“  
Audito ataskaita

## Turinys

I. Įžanginė dalis .....	2
II. Audito apimtis .....	2
III. Auditoriaus išvados modifikavimo priežasčių aprašymas .....	3
IV. Metinės finansinės ataskaitos ir pasiūlymai jų tobulinimui .....	3
V. Įmonės metinio pranešimo atitikimo metinėms finansinėms ataskaitoms įvertinimas .....	4
VI. Vidaus kontrolė.....	4
VII. Pastebėjimai dėl specifinių reikalavimų, nustatytų atskiruose teisės aktuose, laikymosi ....	5
VIII. Kiti įmonės valdymui svarbūs dalykai .....	5
IX. Kiti audito sutartyje numatyti dalykai .....	5

K. Petrausko  
26, 44158  
Kaunas

Telefonas: 8 686 88600  
Faksas: 8 37 203203  
El. paštas:  
askuodiene@gmail.com

Atsiskaitymoji sąskaita  
Nr. LT44 7300 0100 7381 7719  
Swedbank, AB, kodas 73000

{135923945}

## I. IŽANGINĖ DALIS

Mes atlikome UAB „VAATC“ (toliau – Įmonė) toliau pateikiamo finansinių ataskaitų rinkinio, kurį sudaro 2017 m. gruodžio 31 dienos balansas ir tą dieną pasibaigusių metų pelno (nuostolių) ataskaita, pinigų srautų ataskaita, nuosavo kapitalo pokyčių ataskaita bei aiškinamasis raštas (toliau – finansinės ataskaitos), auditą.

Vadovybė yra atsakinga už šių finansinių ataskaitų parengimą ir teisingą pateikimą pagal Lietuvos Respublikoje galiojančius teisės aktus, reglamentuojančius buhalterinę apskaitą ir finansinę atskaitomybę, ir verslo apskaitos standartus, ir tokią vidaus kontrolę, kokia, vadovybės nuomone, yra būtina finansinėms ataskaitoms parengti be reikšmingų išskaidymų dėl apgaulės ar klaidos.

Mūsų tikslas buvo gauti pakankamą užtikrinimą dėl to, ar finansinės ataskaitos kaip visuma nėra reikšmingai išskaidytos dėl apgaulės ar klaidos, ir išleisti auditoriaus išvadą, kurioje pateikiama mūsų nuomonė. Mes atlikome auditą pagal tarptautinius audito standartus. Šiuose standartuose nustatyta, kad mes laikytumėmės etikos reikalavimų ir planuotume bei atliktume auditą taip, kad gautume pakankamą užtikrinimą apie tai, jog finansinėse ataskaitose nėra reikšmingų išskaidymų.

Audito ataskaitoje yra pateikti tik tie reikšmingi dalykai, kuriuos pastebėjome audito metu, ir aptariami audito metu nustatyti Įmonės valdymui ar priežiūrai svarbūs dalykai. Planuojant ir atliekant metinių finansinių ataskaitų auditą nėra siekiama nustatyti visus Įmonės valdymui ar priežiūrai svarbius dalykus, todėl audito metu paprastai nenustatomi visi tokie dalykai.

Ši audito ataskaita skiriama išskirtinai UAB „VAATC“ naudojimui ir negali būti naudojama kitiems tikslams.

## II. AUDITO APIMTIS

Audito metu, naudojant atitinkamus testus ir analitines procedūras, buvo patikrintos Įmonės 2017 metų finansinės ataskaitos, kaupiamieji ir analitiniai apskaitos registrai, inventorizacijos dokumentai, atrankos būdu parinkti turto ir pirminiai apskaitos dokumentai. Audito metu buvo vertinama mokesčių apskaičiavimo metodika.

Audito metu įvertinti naudoti apskaitos metodai bei finansinių ataskaitų pateikimas, remiantis Lietuvos Respublikos buhalterinę apskaitą ir metinių finansinių ataskaitų sudarymą reglamentuojančių teisės aktų reikalavimais.

Įmonės vadovybės pareiškimuose buvo nurodyta, kad nebuvo jokių įvykdytų ar galimų įstatymų pažeidimų, kurie reikalautų jų pateikimo finansinių ataskaitų pastabose arba galimo nuostolio įvertinimo finansinėse ataskaitose, taip pat buvo atskleista visa informacija, reikalinga apgaulėi nustatyti ir įvertinti rizikai, kad finansinės ataskaitos gali būti reikšmingai išskaidytos dėl apgaulės. Vadovybės pareiškimuose nurodyta, kad nebuvo įstatymų ir teisės aktų nesilaikymo ar įtariamo nesilaikymo atveju, kurių įtaka turėtų būti apsvarstyta rengiant finansines ataskaitas.

Patvirtiname, kad teisės aktų nustatyta audita atliekantis auditorius yra nepriklausomas nuo įmonės pagal Tarptautinių buhalterijų etikos standartų valdybos išleistą Buhalterijų profesionalų etikos kodeksą (toliau – TBESV kodeksas) ir Lietuvos Respublikos finansinių ataskaitų audito įstatymo reikalavimus, susijusius su auditu Lietuvos Respublikoje, ir laikėsi kitų etikos reikalavimų, susijusių su Lietuvos Respublikos finansinių ataskaitų audito įstatymu ir TBESV kodeksu.

Pareiškiame, kad audito įmonė neturėjo apribojimų atlikti auditą. Auditas atliktas remiantis pagrindiniais auditorių veiklos principais, kurie yra : nepriklausomumas, sąžiningumas, objektyvumas, profesinė kompetencija, konfidencialumas.

Auditas neapėmė : viešųjų pirkimų įvykdymo ir jų tinkamumo patikrinimo; įsigyto turto bei su turto susijusių darbų fizinių/techninių savybių patikrinimo, taip pat įsigytų paslaugų kokybės bei turinio atitikimo faktui patikrinimo; kitų dalykų, kurie pagal Lietuvos Respublikos teisės aktų reikalavimus nėra finansinių ataskaitų audito objektas.

### III. AUDITORIAUS IŠVADOS MODIFIKAVIMO PRIEŽASČIŲ APRAŠYMAS

Auditoriaus išvada nebuvo modifikuota. Auditorius išvadoje dėl finansinių ataskaitų audito pateikė besąlyginę nuomonę, pateikdamas išvadą, kad finansinės ataskaitos visais reikšmingais atžvilgiais teisingai pateikia įmonės 2017 m. gruodžio 31 d. finansinę padėtį ir tą dieną pasibaigusiu metų finansinius veiklos rezultatus ir pinigų srautus pagal verslo apskaitos standartus. Audito išvada už 2017 metus parengta vadovaujantis 700 tarptautiniu audito standartu, kuris nustato reikalavimus auditoriaus nuomonei bei išvados turinui ir formai.

### IV. METINĖS FINANSINĖS ATASKAITOS IR PASIŪLYMAI JŲ TOBULINIMUI

Auditotos finansinės ataskaitos – UAB VAATC 2017 metų finansinių ataskaitų rinkinys, kurį sudaro 2017 m. gruodžio 31 d. balansas ir tą dieną pasibaigusiu metų pelno (nuostolių) ataskaita, pinigų srautų ataskaita, nuosavo kapitalo pokyčių ataskaita, aiškinamasis raštas. Audituotose 2017 metų finansinėse ataskaitose nurodytas 3 mln. Eur grynasis pelnas, 56.9 mln. Eur bendra turto suma ir 6.8 mln. Eur nuosavas kapitalas.

Įmonės buhalterinė apskaita tvarkoma pilnai naudojant buhalterines programas. Įmonės taikoma apskaitos politika atitinka Lietuvos Respublikoje galiojančius teisės aktus, reglamentuojančius buhalterinę apskaitą ir finansinių ataskaitų sudarymą.

Įmonėje daliai mechaninio biologinio apdoravimo (MBA) įrenginių nustatytas 30 metų nusidėvėjimo laikotarpis. Metinė nusidėvėjimo norma priklauso nuo įmonės pasirinkto naudingo tarnavimo laiko, o šis – nuo planuojamo turto naudojimo intensyvumo, naudojimo aplinkos, tikėtino moralinio senėjimo ir kitų veiksnių. Kadangi MBA įrenginių naudojimas yra intensyvus, tikėtinas greitas jo fizinis nusidėvėjimas, todėl rekomenduojame šio turto naudingo tarnavimo laikotarpį periodiškai peržiūrėti ir, esant poreikiui, pakeisti, siekiant užtikrinti, kad nusidėvėjimo laikotarpis ir kiti įvertinimai atitiktų ekonominę naudą, kurią tikimasi gauti iš ilgalaikio materialiojo turto.

#### V. ĮMONĖS METINIO PRANEŠIMO ATITIKIMO METINĖMS FINANSINĖMS ATASKAITOMS ĮVERTINIMAS

Mes perskaitėme UAB „VAATC“ metinį pranešimą už 2017 m. Įmonės vadovybė yra atsakinga už metinio pranešimo pateikimą. Mūsų nuomonė apie finansines ataskaitas neapima metinio pranešimo ir mes nepateikiame jokios formos užtikrinimo išvados apie jį, išskyrus kaip nurodyta toliau.

Atliekant finansinių ataskaitų auditą, mūsų atsakomybė yra perskaityti metinį pranešimą ir apsvarstyti, ar yra reikšmingų neatitikimų informacijai, pateiktai finansinėse ataskaitose, arba mūsų žinioms, pagrįstoms atliktu auditu, ir ar ji yra kitaip reikšmingai iškraipyta. Jeigu remdamiesi atliktu darbu pastebime reikšmingą kitos informacijos iškraipymą, mes turime atskleisti šį faktą. Mes neturime su tuo susijusių pastebėjimų.

Įmonės metinis pranešimas atitinka Lietuvos Respublikos Įmonių finansinės atskaitomybės įstatymo 23 straipsnio 2 dalies reikalavimus.

#### VI. VIDAUS KONTROLĖ

Norime atkreipti dėmesį, kad Įmonė mokėtinosiose tiekėjams sumose apskaito pradelstą skolą AB „Vilniaus šilumos tinklai“ – 634.859 Eur. Šią sumą Įmonė turėjo sumokėti iki 2014 m. gruodžio 31 d.

Kitose gautinose sumose Įmonė apskaito iš trijų savivaldybių gautiną 410.126 Eur sumą, susidariusią praėjusiais ataskaitiniais laikotarpiais už pastatytas aikšteles atitinkamoje savivaldybės teritorijoje pagal vykdytą projektą. Audito metu skolos patvirtinimas gautas tik iš Švenčionių rajono savivaldybės. Iš Širvintų rajono savivaldybės gavome pasirašytą raštą dėl tarpusavio įsiskolinimų, kuriame jie nepatvirtino 182.515 Eur skolos sumos. Išsiuntus prašymą suderinti skolą Šalčininkų rajono savivaldybei, atsakymo dėl 177.610 Eur skolos patvirtinimo negavome.

Rekomenduojame Įmonei išspręsti susidariusių įsiskolinimų klausimus, priimant atitinkamus sprendimus.

UAB **A**uditorių pajėgos

AUDITAS, BUHALTERINĖ APSKAITA, MOKESČIAI, KONSULTACIJOS

UAB „VAATC“  
Audito ataskaita

**VII. PASTEBĖJIMAI DĖL SPECIFINIŲ REIKALAVIMŲ, NUSTATYTŲ  
ATSKIRUOSE TEISĖS AKTUOSE, LAIKYMOSI**

Atskiruose teisės aktuose nėra specifinių reikalavimų, liečiančių Įmonės veiklą.

**VIII. KITI ĮMONĖS VALDYMOI SVARBŪS DALYKAI**

Pastabų dėl kitų Įmonės valdymui svarbių dalykų neturime.

**IX. KITI AUDITO SUTARTYJE NUMATYTI DALYKAI**

Papildomų reikalavimų audito sutarties objektui numatyta nebuvo.

Vykdydami audito sutarties nuostatas, atliekant UAB „VAATC“ auditą atskiro laiško vadovybei neteikėme.

2018-03-14

UAB „Auditorių pajėgos“  
Direktorė, auditorė  
K. Petrausko g. 26, 44158 Kaunas



Aušra Skuodienė

**UAB VAATC, įmonės kodas 181705435**  
(įmonės teisinė forma, pavadinimas, kodas)

Lvovo 89-75, Vilnius  
(buveinė (adresas), registras, kuriame kaupiami ir saugomi duomenys)

(teisinis statusas, jei įmonė likviduojama, reorganizuojama ar yra bankrutavusi)

**2017 M. GRUODŽIO 31 D. BALANSAS**

2018 m. kovo 14 d. Nr. \_\_\_\_\_  
(ataskaitos sudarymo data)

2017 m.

(ataskaitinis laikotarpis)

(ataskaitos tikslumo lygis ir valiuta)

Eil. Nr.	Straipsniai	Pastabos Nr.	Ataskaitinis laikotarpis 2017-12-31	Prėjęs ataskaitinis laikotarpis 2016-12-31
	<b>TURTAS</b>			
<b>A.</b>	<b>ILGALAIKIS TURTAS</b>		<b>42.388.499</b>	<b>45.629.345</b>
1.	<b>NEMATERIALUSIS TURTAS</b>	1	77.199	28.685
1.1.	Plėtros darbai			
1.2.	Prestižas			
1.3.	Programinė įranga		77.199	28.250
1.4.	Koncesijos, patentai, licencijos, prekių ženklai ir panašios teisės			
1.5.	Kitas nematerialusis turtas		0	435
1.6.	Sumokėti avansai		0	0
2.	<b>MATERIALUSIS TURTAS</b>	2	41.226.253	45.476.101
2.1.	Zemė		26.770	882.344
2.2.	Pastatai ir statiniai		23.172.239	25.538.733
2.3.	Mašinos ir įranga		0	17.502.431
2.4.	Transporto priemonės		589.588	512.435
2.5.	Kiti įrenginiai, prietaisai ir įrankiai		17.016.035	793.313
2.6.	Investicinis turtas		176.780	190.499
2.6.1.	Zemė		0	0
2.6.2.	Pastatai		176.780	190.499
2.7.	Sumokėti avansai ir vykdomi materialio turto statybos (gamybos) darbai		244.843	56.327
3.	<b>FINANSINIS TURTAS</b>	3	1.085.047	124.559
3.1.	Įmonių grupės įmonių akcijos		0	0
3.2.	Paskolos įmonių grupės įmonėms		0	0
3.3.	Iš įmonių grupės įmonių gautinos sumos		0	0
3.4.	Asocijuotųjų įmonių akcijos		0	0
3.5.	Paskolos asocijuotoms įmonėms		0	0
3.6.	Iš asocijuotųjų įmonių gautinos sumos		0	0
3.7.	Ilgalaikės investicijos		1.000.000	
3.8.	Po vieno mėnų gautinos sumos		49.961	99.961
3.9.	Kitas finansinis turtas		35.086	24.598
4.	<b>KITAS ILGALAIKIS TURTAS</b>	4	0	0
4.1.	Atidėtojo pelno mokesčio turtas		0	0
4.2.	Biologinis turtas		0	0
4.3.	Kitas turtas		0	0
<b>B.</b>	<b>TRUMPALAIKIS TURTAS</b>		<b>14.474.591</b>	<b>9.578.535</b>
1.	<b>ATSARGOS</b>	5	25.675	102.088
1.1.	Zaliavos, medžiagos ir komplektavimo detalės		18.972	95.627
1.2.	Nebaigta produkcija ir vykdomi darbai		0	0
1.3.	Produkcija		0	0
1.4.	Pirktos prekės, skirtos perparduoti		0	0
1.5.	Biologinis turtas		0	0
1.6.	Ilgalaikis materialusis turtas, skirtas parduoti		0	0
1.7.	Sumokėti avansai		6.703	6.461
2.	<b>PER VIENUS METUS GAUTINOS SUMOS</b>	6	3.755.070	3.263.414
2.1.	Pirkėjų skolos		3.344.689	2.829.379
2.2.	Įmonių grupės įmonių skolos		0	0
2.3.	Asocijuotųjų įmonių skolos		0	0
2.4.	Kitos gautinos sumos		410.381	434.035
3.	<b>TRUMPALAIKĖS INVESTICIJOS</b>	7	3.000.000	1.000.000
3.1.	Įmonių grupės įmonių akcijos		0	0
3.2.	Kitos investicijos		3.000.000	1.000.000
4.	<b>PINIGAI IR PINIGŲ EKIVALENTAI</b>	8	7.693.846	5.213.033
<b>C.</b>	<b>ATEINANČIŲ LAIKOTARPIŲ ŠAUNDOS IR SUKAUPTOS PAJAMOS</b>	9	30.198	23.162
	<b>TURTO IŠ VISO</b>		<b>56.893.280</b>	<b>55.231.042</b>

NUOSAVAS KAPITALAS IR ĮSIPAREIGOJIMAI				
D.	NUOSAVAS KAPITALAS	10	6.852.172	3.021.822
1.	KAPITALAS		2.060.038	1.272.320
1.1.	Istatinis (pasirašytasis) arba pagrindinis kapitalas		2.060.038	1.272.320
1.2.	Pasirašytasis neapmokėtas kapitalas (-)		0	0
1.3.	Savos akcijos, pajai (-)		0	0
2.	AKCIŲ PRIEDAI		0	0
3.	PERKAINOJIMO REZERVAS		0	0
4.	REZERVAI		127.212	127.085
4.1.	Privalomasis rezervas arba atsargos (rezervinis) kapitalas		127.212	127.085
4.2.	Savoms akcijoms įsigyti		0	0
4.3.	Kiti rezervai		0	0
5.	NEPASKIRSTYTASIS PELNAS (NUOSTOLIAI)		4.664.922	1.622.217
5.1.	Ataskaitinių metų pelnas (nuostoliai)		3.042.832	2.377.931
5.2.	Ankstesnių metų pelnas (nuostoliai)		1.622.090	-755.714
E.	DOTACIJOS, SUBSIDIJOS		31.643.292	34.124.242
F.	ATIDĖJINIAI	11	7.607.951	5.610.188
1.	Pensijų ir panašių įsipareigojimų atidėjiniai	12	0	0
2.	Mokesčių atidėjiniai		0	0
3.	Kiti atidėjiniai		7.607.951	5.610.188
G.	MOKĖTINOS SUMOS IR KITI ĮSIPAREIGOJIMAI		10.787.015	11.821.814
1.	PO VIENŲ METŲ MOKĖTINOS SUMOS IR KITI ILGALAIKIAI ĮSIPAREIGOJIMAI	13	5.809.919	7.645.427
1.1.	Skoliniai įsipareigojimai		0	0
1.2.	Skolos kredito įstaigoms		5.809.919	7.645.427
1.3.	Gauti avansai		0	0
1.4.	Skolos tiekėjams		0	0
1.5.	Pagal vekselius ir čekius mokėtinos sumos		0	0
1.6.	Įmonių grupės įmonėms mokėtinos sumos		0	0
1.7.	Asocijuotosioms įmonėms mokėtinos sumos		0	0
1.8.	Kitos mokėtinos sumos ir ilgalaikiai įsipareigojimai		0	0
2.	PER VIENUS METUS MOKĖTINOS SUMOS IR KITI TRUMPALAIKIAI ĮSIPAREIGOJIMAI	14	4.977.096	4.176.387
2.1.	Skoliniai įsipareigojimai		0	0
2.2.	Skolos kredito įstaigoms		1.313.768	1.313.768
2.3.	Gauti avansai		0	5.581
2.4.	Skolos tiekėjams		1.521.385	1.568.290
2.5.	Pagal vekselius ir čekius mokėtinos sumos		0	0
2.6.	Įmonių grupės įmonėms mokėtinos sumos		0	0
2.7.	Asocijuotosioms įmonėms mokėtinos sumos		0	0
2.8.	Pelno mokesčio įsipareigojimai		129.251	66.646
2.9.	Su darbo santykiais susiję įsipareigojimai		182.288	103.562
2.10.	Kitos mokėtinos sumos ir trumpalaikiai įsipareigojimai		1.910.404	1.118.540
H.	SUKAUPOTOS SĄNAUDOS IR ATBENANČIŲ LAIKOTARPIŲ PAJAMOS	15	2.850	652.976
	NUOSAVO KAPITALO IR ĮSIPAREIGOJIMŲ IŠ VISO		56.993.280	55.231.642

Direktorius

(įmonės vadovo pareigų pavadinimas)

(parašas)

Tomas Vaitkevičius

(vardas ir pavardė)

Finansų tarnybos vadovė

(vyriausiojo buhalterio (buhalterio) arba galinčio tvarkyti apskaitą kito asmens pareigų pavadinimas)

(parašas)

Teresė Kirejeva

(vardas ir pavardė)

## Pelno (nuostolių) ataskaitos forma

**UAB VAATC, įmonės kodas 181705485**  
(įmonės teisinė forma, pavadinimas, kodas)

Lvovo 89-75, Vilnius  
(buveinė (adresas), registras, kuriame kaupiami ir saugomi duomenys)

(teisinis statusas, jei įmonė likviduojama, reorganizuojama ar yra bankrutavusi)

(Tvirtinimo žyma)

**2017 M. GRUODŽIO 31 D. PELNO (NUOSTOLIŲ) ATASKAITA**

2018 m. kovo 14 d.

Nr. \_\_\_\_\_

(ataskaitos sudarymo data)

2017 m.

Eur

(ataskaitinis laikotarpis)

(ataskaitos tikslumo lygis ir valiuta)

Eil. Nr.	Straipsniai	Pastabos Nr.	Ataskaitinis laikotarpis 2017-12-31	Praėjęs ataskaitinis laikotarpis 2016-12-31
1.	Pardavimo pajamos	16	18.022.297	11.845.908
2.	Pardavimo savikaina	17.1	-12.773.832	-8.275.293
2.1	Pardavimo savikaina		-12.286.847	-7.979.656
2.2	Mokestis už aplinkos teršimą sąvartyne šalin. atliekomis		-486.985	-295.637
3.	Biologinio turto tikrosios vertės pokytis		-	-
4.	<b>BENDRASIS PELNAS (NUOSTOLIAI)</b>		5.248.465	3.570.615
5.	Pardavimo sąnaudos	17.2	-1.806	-2.195
6.	Bendrosios ir administracinės sąnaudos	17.2	-611.670	-727.571
7.	Kitos veiklos rezultatai	18	-841.321	7.869
8.	Investicijų į patrunuojančiosios, patrunuojamųjų ir asocijuotųjų įmonių akcijas pajamos			
9.	Kitų ilgalaikių investicijų ir paskolų pajamos			
10.	Kitos palūkanų ir panašios pajamos	19	16.934	63.168
11.	Finansinio turto ir trumpalaikių investicijų vertės sumažėjimas			
12.	Palūkanų ir kitos panašios sąnaudos	19	-171.338	-295.550
13.	<b>PELNAS (NUOSTOLIAI) PRIEŠ APMOKESTINIMĄ</b>		3.639.264	2.616.335
14.	Pelno mokestis	20	-596.432	-238.404
15.	<b>GRYNASIS PELNAS (NUOSTOLIAI)</b>	20	3.042.832	2.377.931


Pastaba. Biologinio turto tikrosios vertės pokyčio eilutėje tikrosios vertės sumažėjimas rodomas skliaustuose arba su minuso ženklu. Sąnaudos, t. y. grynąjį pelną mažinanti suma, įrašomos skliaustuose arba su minuso ženklu.

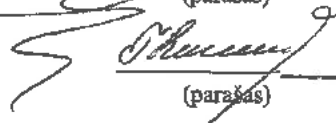
**Direktorius**

(įmonės vadovo pareigų pavadinimas)

**Finansų tarnybos vadovė**

(vyriausiojo buhalterio (buhalterio) arba galinčio tvarkyti apskaitą kito asmens pareigų pavadinimas)

  
(parašas)

  
(parašas)

Tomas Vaitkevičius

(vardas ir pavardė)

Teresė Kirejeva

(vardas ir pavardė)

**UAB VAATC, įmonės kodas 181705485**  
(įmonės teisinė forma, pavadinimas, kodas)

**Šeiminiškių g. 15, Vilnius**  
(buveinė (adresas), registras, kuriame kaupiami ir saugomi duomenys)

(teisinis statusas, jei įmonė likviduojama, reorganizuojama ar yra bankrutavusi)

**2017 M. GRUODŽIO 31 D. PINIGŲ SRAUTŲ ATASKAITA**

(Tvirtinimo žyma)

2018 m. kovo 14 d.

Nr.

(ataskaitos sudarymo data)

2017 m.

Eur

(ataskaitinis laikotarpis)

(ataskaitos tikslumo lygis ir valiuta)

Eil. Nr.	Streipiniai	Pastabos Nr.	Ataskaitinis laikotarpis 2017-12-31	Ataskaitinis laikotarpis 2016-12-31
<b>I.</b>	<b>Pagrindinės veiklos pinigų srautai</b>			
1.1.	Grynasis pelnas (nuostoliai)		3.042.832	2.377.931
1.2.	Nusidėvėjimo ir amortizacijos sąnaudos		4.035.472	4.471.284
1.3.	Ilgalaikio materialiojo ir nematerialiojo turto perdavimo rezultatų eliminavimas			
1.4.	Finansinės ir investicinės veiklos rezultatų eliminavimas		154.404	232.382
1.5.	Kitų nepiniginių sandorių rezultatų eliminavimas		-1.841.174	-2.611.460
1.6.	Iš įmonių grupės įmonių ir asocijuotųjų įmonių gautinų sumų sumažėjimas (padidėjimas)			
1.7.	Kitų po vieno metų gautinų sumų sumažėjimas (padidėjimas)		39.512	-99.961
1.8.	Atidėtojo pelno mokesčio turto sumažėjimas (padidėjimas)			
1.9.	Atsargų, išskyrus sumokėtus avansus, sumažėjimas (padidėjimas)		76.655	423.268
1.10.	Sumokėtų avansų sumažėjimas (padidėjimas)		-243	-506
1.11.	Pirkėjų skolų sumažėjimas (padidėjimas)		-515.310	-1.648.659
1.12.	Įmonių grupės įmonių ir asocijuotųjų įmonių skolų sumažėjimas (padidėjimas)			
1.13.	Kitų gautinų sumų sumažėjimas (padidėjimas)		23.654	199.430
1.14.	Trumpalaikių investicijų sumažėjimas (padidėjimas)			
1.15.	Ateinančių laikotarpių sąnaudų ir sukauptų pajamų sumažėjimas (padidėjimas)		-7.027	12.457
1.16.	Atidėjimų padidėjimas (sumažėjimas)		1.997.763	0
1.17.	Ilgalaikių skolų tiekėjams ir gautų avansų padidėjimas (sumažėjimas)			
1.18.	Pagal vekselius ir čekius po vieno metų mokėtinų sumų padidėjimas (sumažėjimas)			
1.19.	Ilgalaikių skolų įmonių grupės įmonėms ir asocijuotosioms įmonėms padidėjimas (sumažėjimas)			
1.20.	Trumpalaikių skolų tiekėjams ir gautų avansų padidėjimas (sumažėjimas)		-52.486	873.657
1.21.	Pagal vekselius ir čekius per vienus metus mokėtinų sumų padidėjimas (sumažėjimas)			
1.22.	Trumpalaikių skolų įmonių grupės įmonėms ir asocijuotosioms įmonėms padidėjimas (sumažėjimas)			
1.23.	Pelno mokesčio įsipareigojimų padidėjimas (sumažėjimas)		62.604	-63.841
1.24.	Su darbo santykiais susijusių įsipareigojimų padidėjimas (sumažėjimas)		-1.273	2.668
1.25.	Kitų mokėtinų sumų ir įsipareigojimų padidėjimas (sumažėjimas)		791.864	949.732
1.26.	Sukauptų sąnaudų ir ateinančių laikotarpių pajamų padidėjimas (sumažėjimas)		-650.126	649.443
	<b>Grynėji pagrindinės veiklos pinigų srautai</b>		<b>7.157.122</b>	<b>5.767.825</b>

<b>2.</b>	<b>Investicinės veiklos pinigų srautai</b>		
2.1.	Ilgalaikio turto, išskyrus investicijas, įsigijimas	-689.715	-157.335
2.2.	Ilgalaikio turto, išskyrus investicijas, perleidimas		
2.3.	Ilgalaikių investicijų įsigijimas	0	0
2.4.	Ilgalaikių investicijų perleidimas		
2.5.	Paskolų suteikimas		
2.6.	Paskolų susigrąžinimas		
2.7.	Gauti dividendai, palūkanos	11.332	7.910
2.8.	Kitas investicinės veiklos pinigų srautų padidėjimas		
2.9.	Kitas investicinės veiklos pinigų srautų sumažėjimas	-3.000.000	-1.000.000
	<b>Grynieji investicinės veiklos pinigų srautai</b>	<b>-3.678.583</b>	<b>-1.149.426</b>
<b>3.</b>	<b>Finansinės veiklos pinigų srautai</b>		
3.1.	P pinigų srautai, susiję su įmonės savininkais	787.518	0
3.1.1.	Akcijų išleidimas	787.518	
3.1.2.	Savininkų įnašai nuostoliams padengti		
3.1.3.	Savų akcijų supirkimas / privalomasis rezervas		
3.1.4.	Dividendų išmokėjimas		
3.2.	P pinigų srautai, susiję su kitais finansavimo šaltiniais	-1.785.444	-542.318
3.2.1.	Finansinių skolų padidėjimas	0	1.008.714
3.2.1.1.	Paskolų gavimas	0	1.008.714
3.2.1.2.	Obligacijų išleidimas		
3.2.2.	Finansinių skolų sumažėjimas	-2.001.753	-2.010.750
3.2.2.1.	Paskolų grąžinimas	-1.835.508	-1.721.209
3.2.2.2.	Obligacijų supirkimas		
3.2.2.3.	Sumokėtos palūkanos	-166.245	-289.541
3.2.2.4.	Lizingo (finansinės nuomos) mokėjimai		
3.2.3.	Kitų įmonės įsipareigojimų padidėjimas		
3.2.4.	Kitų įmonės įsipareigojimų sumažėjimas		
3.2.5.	Kitas finansinės veiklos pinigų srautų padidėjimas	221.402	466.434
3.2.6.	Kitas finansinės veiklos pinigų srautų sumažėjimas	-5.093	-6.716
	<b>Grynieji finansinės veiklos pinigų srautai</b>	<b>-997.925</b>	<b>-542.318</b>
4.	Valiutų kursų pokyčio įtaka grynujų pinigų ir pinigų ekvivalentų likučiui	0	-3
5.	<b>Grynasis pinigų srautų padidėjimas (sumažėjimas)</b>	<b>2.480.813</b>	<b>4.076.078</b>
6.	<b>P pinigai ir pinigų ekvivalentai laikotarpio pradžioje</b>	<b>5.213.033</b>	<b>1.136.955</b>
7.	<b>P pinigai ir pinigų ekvivalentai laikotarpio pabaigoje</b>	<b>7.693.846</b>	<b>5.213.033</b>

**Direktorius**  
(įmonės vadovo pareigų pavadinimas)

Tomas Veitkevičius  
(vardas ir pavardė)

**Finansų tarnybos vadovė**  
(vyriausiojo buhalterio (bhalterio) arba galinčio tvarkyti apskaitą kito asmens pareigų pavadinimas)

Teresė Kirejeva  
(vardas ir pavardė)

UAB VAATC, [monės kodas 181705485  
(monės teisinė forma, pavadinimas, kodas)

Lvovo 89-75, Vilnius

(buveinė (adresas), registras, kuriame kaupiami ir saugomi duomenys)

(teisinis statusas, jei [monė likviduojama, reorganizuojama ar yra bankrutavusi])

2017 M. GRUODŽIO 31 D. NUOSAIVO KAPITALO POKYČIŲ ATASKAITA  
(Tvirtinimo žyma)

2018 m. kovo 14 d.  
(ataskaitos sudarymo data)

	Aprokėtas įstatinis arba pagrindinis kapitalas	Akcijų priedai	Savos akcijos (-)	Perkainojimo rezervai		Įstatymo numatyti rezervai		Kiti rezervai	Nespalaidavimas pelnas (nuostoliai)	Iš viso
				Tigalio materialiojo turto	Finansinio turto	Privalomas-asis arba išsargos (rezervai) kapitalas	Savoms akcijoms įsigyti			
1. Likutis užpraejusio ataskaitinio (metinio) laikotarpio pabaigoje	1.272.520					127.085			-755.714	643.891
2. Apakamas politikos pakeitimo rezultatas										0
3. Esminių klaidų taisymo rezultatas										0
4. Parasitūmetas likutis užpraejusio ataskaitinio (metinio) laikotarpio pabaigoje	1.272.520	0	0	0	0	127.085	0	0	-755.714	643.891
5. Ugalinto materialiojo turto vertės pakeitimai										0
6. Veiksmingų apsidraudimo priemonės vertės padidėjimas										0
7. Savų akcijų įsigijimas (pardavimas)										0
8. Pelno (nuostolių) ataskaitoje nepripažintas pelnas (nuostoliai)										0
9. Anksčiau laikotarpio grynasis pelnas (nuostoliai)								2.377.931	2.377.931	2.377.931
10. Dividendai										0
11. Kitos išmokos										0
12. Sudaryti rezervai										0
13. Panaudoti rezervai										0
14. Pelnas (nuostoliai) arba pajūninkai įskači (pažū) (nuostoliai) arba pajūninkai įskači (pažū)										0
15. Kitas įstatinio arba pagrindinio kapitalo padidėjimas (nuostolijūmū) (nuostolijūmū)										0
16. Įskači nuostolijūmū padidėjū										0

2017 01-09 mėn.  
(įsteigtūmū laikotarpis)

Eur

(ataskaitos likūmū lygū ir vūltū)

	Apmokėtas įstatinis arba pagrindinis kapitalas	Akcijų priedai	Savos akcijos (-)	Perkainojimo rezervai		Įstatymo numatyti rezervai		Kiti rezervai	Nepaskirstytasis pelnas (nuostoliai)	Iš viso
				Ilgalaikio materialiojo turto	Finansinio turto	Privaloma - ai arba atsargos (rezervai) kapitalas	Savoms akcijoms įsigyti			
17. Likvidus praėjusio ataskaitinio (metinio) laikotarpio pabaigoje	1.371.530	0	0	0	0	127.055	0	0	1.622.217	3.021.822
18. Ilgalaikio materialiojo turto vertės padidėjimas (sumažėjimas)										0
19. Veiksmingumo apskaitos priemonės vertės padidėjimas (sumažėjimas)										0
20. Sėkmingi akcijų įsigijimai (pardavimai)										0
21. Pelno (nuostolių) ataskaitoje pripažintose pelnas (nuostoliai)										0
22. Apskaitinio laikotarpio grynasis pelnas (nuostoliai)									3.042.832	3.042.832
23. Dividentai										0
24. Kitos išmokos										0
25. Sudaryti rezervai						127			-127	0
26. Panaudoti rezervai										0
27. Pritaikyti apskaitos nuostolius (našnumas) arba pajamų įnašai (pajai)	787.518									787.518
28. Kitas įstatinio arba pagrindinio kapitalo padidėjimas (sumažėjimas)										0
29. Įnašai nuostoliams padengti										0
30. Likvidus ataskaitinio laikotarpio pabaigoje	2.069.038	0	0	0	0	127.212	0	0	4.664.922	6.852.172

Dirbantis  
(jmonės vadovo pareigų pavadinimas)



Tomas Vaiškevičius  
(vardas ir pavardė)

Finansų tarnybos vadovė  
(vyriausiojo buhalterio (buhalterio) arba galinčio  
rašyti apskaitą kito asmens pareigų pavadinimas)

*2017 m. finansinės ataskaitos: sudarymas, tvirtinimas ir skelbimas*

Uždaroji akcinė bendrovė „VAATC“  
Įmonės kodas 181705485, Lvovo 89-75, Vilnius

(Tvirtinimo žyma)

## **2017 m. gruodžio 31 d. FINANSINIŲ ATASKAITŲ AIŠKINAMASIS RAŠTAS**

2018 m. kovo 14 d. Nr. [ ]

### **I. BENDROJI DALIS**

#### **1. Įregistravimo data**

Uždaroji akcinė bendrovė „VAATC“ (Vilniaus apskrities atliekų tvarkymo centras) (toliau – Bendrovė) buvo įregistruota 2003 m. balandžio 28 d., įmonės kodas 181705485, rejestro Nr.009486. Registracijos adresas: Elektrėnų savivaldybė, Elektrėnų m., Elektrinės g. 8. UAB „VAATC“ dirba adresu: Šeimyniškių g. 15, Vilnius. Mokesčių mokėtojų registre įregistruota 2003 m. gegužės 8 d.

Vilniaus apskrities valstybinėje mokesčių inspekcijoje registruota Pridėtinės vertės mokesčių mokėtoja. Registracijos pažymėjimo Nr. 20072721. UAB „VAATC“ PVM mokėtojo kodas: LT 100002064111.

Siekdami sukurti regioninę atliekų tvarkymo sistemą Vilniaus apskrities viršinininko administracija ir apskrities sav. 2001 m. gegužės 5 d. įsteigė VšĮ „Vilniaus apskrities atliekų tvarkymo centras“.

2003 m. gegužės 7 d. Regioninės plėtros taryba nusprendė likviduoti VšĮ „Vilniaus apskrities atliekų tvarkymo centras“, ir 2003 m. vasario 21 d. aštuonios Vilniaus apskrities sav. (Elektrėnų, Šalčininkų rajono, Širvintų rajono, Švenčionių rajono, Trakų rajono, Ukmergės rajono, Vilniaus miesto bei Vilniaus rajono) pasirašė ribotos civilinės atsakomybės juridinio asmens (UAB „VAATC“) steigimo sutartį.

2003 m. kovo 26 d. įvyko įgaliotų asmenų posėdis, kurio metu buvo patvirtinti bendrovės įstatai ir akcininkų sutartis bei išrinkta valdyba.

## *2017 m. finansinės ataskaitos: sudarymas, tvirtinimas ir skelbimas*

Bendrovės finansiniai metai trunka 12 mėnesių, kurie prasideda sausio 1 d. ir baigiasi gruodžio 31 d.

Bendrovės įstatinis kapitalas yra 2.060.038,20 Eur, kurį sudaro 710.358 vnt. paprastųjų vardinių 2,9 eurų nominalo vertės akcijų (2017 m. vasario 8 d. įregistruota Jurdinių asmenų registre nauji Bendrovės įstatai).

Bendrovės steigėjai - Vilniaus apskrities aštuonios savivaldybės. Steigėjų įnašai ir akcijų skaičius sudaro:

Vilniaus miesto savivaldybė - 532 261 akcijų (74,93 %) įstatinio kapitalo;

Elektrėnų savivaldybė – 17 375 akcijų (2,45 %) įstatinio kapitalo;

Šalčininkų rajono savivaldybė - 21 719 akcijų ( 3,06 %) įstatinio kapitalo;

Širvintų rajono savivaldybė – 13 032 akcijų (1,83 %) įstatinio kapitalo;

Švenčionių rajono savivaldybė – 21 719 akcijų (3,06 %) įstatinio kapitalo;

Trakų rajono savivaldybė – 21 719 (3,06 %) įstatinio kapitalo;

Ukmergės rajono savivaldybė – 30 407 akcijų (4,28 % ) įstatinio kapitalo;

Vilniaus rajono savivaldybė – 52 126 akcijų (7,34 %) įstatinio kapitalo.

### **2. Filialai ir atstovybės**

Bendrovė filialų ir atstovybių neturi.

### **3. Bendrovės veikla**

UAB „VAATC“ yra įsteigta siekiant sukurti ir įdiegti Vilniaus apskrityje regioninę atliekų tvarkymo sistemą bei užtikrinti, kad ši sistema veiktų nuolat, ja galėtų naudotis akcininkų administruojamų teritorijų gyventojai tenkinant viešuosius interesus atliekų tvarkymo srityje.

UAB „VAATC“ pagrindinis veiklos uždavinys - kompetentingai vykdyti Vilniaus apskrities savivaldybių Bendrovei pavestas funkcijas arba būti partneriu ir pagalbininku šias funkcijas įgyvendinant pačioms savivaldybėms, o taip pat žiniomis bei turima kvalifikacija prisidėti prie valstybinių, regioninių ar savivaldybių lygmeniu nustatytų atliekų tvarkymo tikslų, užduočių ir priemonių įgyvendinimo. Paminėtinos šios Valstybiniame ir Vilniaus apskrities regioniniame 2014 - 2020 m. atliekų tvarkymo planuose nurodytos Funkcijos, tikslai, uždaviniai ir veiksmai, kuriuos vykdo/ bendradarbiauja juos įgyvendinant UAB „VAATC“.

Bendrovė vykdo Vilniaus regiono savivaldybių jai deleguotas funkcijas, o gaunamos pajamos skiriamos regioninės atliekų tvarkymo sistemos būtinosioms sąnaudoms padengti bei šiuolaikiškos, aplinkosauginius reikalavimus atitinkančios atliekų tvarkymo sistemos Vilniaus regione kūrimui ir plėtojimui finansuoti.

Atliekų tvarkymo veiklos ir atliekų šalinimo Vilniaus regioniniame nepavojingų atliekų sąvartyne (toliau – Sąvartynas) tarifus tvirtina Bendrovės akcininkės, t. y. aštuonių Vilniaus regiono savivaldybių tarybos. Bendrovė valdybai, o vėliau ir akcininkėms teikia aiškinamuosius raštus, kuriuose detalai pagrindžia tarifų dydžius bei jų sudedamąsias dalis.

Atsižvelgiant į tai, Vilniaus regiono atliekų tvarkymo veiklos ir atliekų šalinimo regioniniame nepavojingų atliekų sąvartyne tarifų dydžio apskaičiavimai atliekami vadovaujantis šiomis nuostatomis:

#### ***Tarifų dydžio apskaičiavimo bendrosios nuostatos***

Atliekų tvarkymo veiklos tarifas ir atliekų šalinimo Sąvartyne tarifas pagrįstas Lietuvos Respublikos atliekų tvarkymo įstatymo 30<sup>2</sup> straipsnio nuostatomis, kuriose nurodoma, kad komunalinių atliekų tvarkymo paslaugų kainodara nustatoma vadovaujantis *solidarumo, proporcingumo, nediskriminavimo, sąnaudų susigrąžinimo principais ir principu „teršėjas moka“*.

Komunalinių atliekų tvarkymo paslaugų kaina turi būti pagrįsta būtinosiomis su komunalinių atliekų tvarkymu susijusiomis sąnaudomis. Komunalinių atliekų tvarkymo paslaugų kaina turi užtikrinti ilgalaikį komunalinėms atliekoms tvarkyti skirtos infrastruktūros eksploatavimą, jos atnaujinimą ir sudaryti komunalinių atliekų turėtojams priimtinas sąlygas dalyvauti komunalinių atliekų tvarkyme, taip pat mažinti aplinkos taršą.

Bendrovei siekiant užtikrinti regioninės atliekų tvarkymo sistemos funkcionavimą – įdiegtos infrastruktūros tinkamą eksploataciją, atliekų srautų surinkimą ir tolesnį tvarkymą, turi būti padengiamos būtiniosios sąnaudos, kurias sudaro šios veiklos:

- MBA įrenginio eksploatavimas;
- Sąvartyno eksploatavimas, atskirų sekcijų statymas, įskaitant uždarymą, ir priežiūrą po uždarymo;
- 6 žaliųjų atliekų kompostavimo aikštelių (toliau – ŽAKA) eksploatavimas;
- 17 didelių gabaritų atliekų surinkimo aikštelių (toliau – DGASA) eksploatavimas;
- netinkamų eksploatuoti uždarytų sąvartynų (112 sąvartynų ir Kariotiškių sąvartynas) priežiūra po uždarymo ir monitoringas;

- Vilniaus regioninės atliekų tvarkymo sistemos valdymas ir administravimas, Europos Sąjungos projektų įgyvendinimas;
- visuomenės informavimas komunalinių ir kitų atliekų tvarkymo klausimais.

Pagrindžiant šių veiklų būtinųjų sąnaudų dedamąsias dalis, skaičiavimuose naudojami faktiniai praėjusių laikotarpių duomenys, atsižvelgiant į planuojamą paslaugų apimtį plėtimą bei planuojamus perkamų paslaugų, darbų ir prekių kainų pokyčius, atsižvelgiama į atliekų kiekio kitimo tendencijas, infliacijos prognozes. Pažymint, jog planuojamos investicijos vykdomos pagal patvirtintus pirkimo planus bei savivaldybėms priėmus sprendimus dėl atliekų tvarkymo sistemos plėtros. Skaičiavimuose praėjusių laikotarpių (ne trumpiau kaip 12 paskutinių mėnesių) Bendrovės faktiniai kiekiniai duomenys naudojami įvertinant jų didėjimo tendencijas su oficialiai skelbtais rodikliais arba optimizuojant (tu atveju, kai neprognozuojama duomenų didėjimas). Duomenys koreguojami vadovaujantis galiojančiomis paslaugų, prekių ir darbų atlikimo ar kitose sudarytose sutartyse nustatytomis kainomis, tarifais. Bendrovės vadovo įsakymais patvirtintomis sąnaudų normomis ar normatyvais, taip pat rinkos kainomis, kuomet atsiranda nauja sąnaudų rūšis.

Tarifai peržiūrimi įvertinant, ar Bendrovėje arba Bendrovės aplinkoje neatsirado nenumatytų pokyčių (naujų investicijų, mokesčių pasikeitimo / atsiradimo ir kt.), kurie reikšmingai pakeistų Bendrovės išlaidas. Taikomi tarifai gali būti tiek didinami, tiek mažinami atsižvelgiant į pasikeitusias aplinkybes.

Atliekų tvarkymo būtinųjų sąnaudų ir pajamų apskaičiavimas nekito.

#### **4. Darbuotojų skaičius**

Bendrovėje darbuotojų skaičius 2017 m. gruodžio 31 d - 63, 2016 m. gruodžio 31 d. - 60 darbuotojų. Vidutinis sąlyginis darbuotojų skaičius per 2017 metus – 63,13, per 2016 metus – 67,75.

#### **5. Finansinių metų pakeitimai**

Ataskaitiniai finansiniai metai yra 12 mėnesių. Finansinės atskaitomybės ataskaitinis laikotarpis nebuvo keičiamas.

#### **6. Vadovų skaičius**

Bendrovėje 2017 m. buvo 14 Valdybos narių, 13 Stebėtojų tarybos narių. UAB „VAATC“ Valdybą sudaro 14 narių – 7 Vilniaus miesto savivaldybės atstovai ir po 1 atstovą iš kiekvienos kitos apskrities savivaldybės.

Nuo 2016 m. rugsėjo 21 d. UAB „VAATC“ direktoriumi paskirtas Tomas Vaitkevičius, kurio kadencija numatyta iki 2023 sausio 2 d.

**7. Dukterinės, asocijuotosios įmonės ir bendrai kontroliuojami jungtinės veiklos sutarčių objektai**

Bendrovė neturi dukterinių, asocijuotųjų įmonių.

**8. Kita svarbi informacija apie Bendrovę**

UAB „VAATC“ 2017 m. gruodžio 7 d. pasirašė sutartį dėl naujos Vilniaus regioninio sąvartyno sekcijos projektavimo. Remiantis šia sutartimi rangovai turės parengti Vilniaus apskrities regioninio komunalinių atliekų sąvartyno naujos sekcijos techninį projektą, užtikrinant sąvartyno plėtrą tokiu būdu, kad Vilniaus apskrities savivaldybėse susidariusios nepavojingos komunalinės atliekos sąvartyne ir toliau būtų tvarkomos nepavojingu žmonėms ir aplinkai būdu. Nepaisant to, kad Vilniaus regiono savivaldybių įdiegti regioninės ir savivaldybių atliekų tvarkymo sistemos pokyčiai leido sumažinti sąvartyne šalinamų atliekų kiekius, nauja regioninio sąvartyno sekcija yra būtina siekiant užtikrinti galimybę tinkamai tvarkyti vis dar susidarančias perdirbimui netinkamas atliekas. Planuojama, kad užbaigus sutartyje numatytus projektavimo darbus, 2018 m. planuojama pasirašyti naujos sekcijos statybos darbų rangos sutartį.

2017 m. spalio 9 d. UAB „VAATC“ su viešo konkurso metu atrinktu rangovu pasirašė sutartį dėl 7-ių naujų didelių gabaritų atliekų surinkimo aikštelių Vilniaus mieste projektavimo ir statybos. Planuojama, kad naujosios atliekų surinkimo aikštelės pradės veikti ne vėliau kaip 2019 m. pradžioje. Naujų aikštelių įrengimas tiesiogiai palies apie 300 tūkst. Vilniaus miesto gyventojų, kuriems atsiras galimybė arčiau namų pristatyti namų ūkiuose susidariusias atliekas.

UAB „VAATC“, siekdama Vilniaus regiono gyventojams suteikti papildomas galimybes tinkamai sutvarkyti buityje susidariusias pavojingasias ir nepavojingasias atliekas, plečia savo teikiamų paslaugų spektrą ir nuo 2017 m. liepos 4 d. pradėjo teikti naują paslaugą gyventojams – mokamą atliekų priėmimą didelių gabaritų atliekų surinkimo aikštelėse. Mokamai atliekos šiuo metu bus priimamos trijose Vilniaus regione esančiose aikštelėse – Gerseniškių g. 5, Ukmergėje bei Pilaitės pr. 50 ir Liepkalnio g. 113b, Vilniuje. Įvertinus šių naujų paslaugų poreikį bei efektyvumą, numatoma priimti sprendimą dėl jų teikimo ir kitose UAB „VAATC“ valdomose didelių gabaritų atliekų surinkimo aikštelėse. Atkreiptinas

dėmesys ir į tai, kad nuo 2017 m. liepos 4 d. yra padidinami aikštelėse nemokamai priimamų nebenaudojamos elektros ir elektroninės įrangos bei stiklo kiekiai.

## **II. APSKAITOS POLITIKA**

### **1. Norminiai aktai, kuriais vadovaujantis parengtas finansinių ataskaitų rinkinys**

- Bendrovė apskaitą tvarko ir finansinių ataskaitų rinkinį rengia pagal šiuos finansinę atskaitomybę reglamentuojančius teisės aktus:

- verslo apskaitos standartus;
- LR buhalterinės apskaitos įstatymą;
- LR įmonių finansinės atskaitomybės įstatymą;
- LR buhalterinę apskaitą reglamentuojančius teisės aktus;
- UAB VAATC patvirtintas metodikas.

Bendrovė, tvarkydama apskaitą ir rengdama UAB „VAATC“ finansinių ataskaitų rinkinį, vadovaujasi šiai apskaitos principais: ūkio subjekto arba įmonės, periodiškumo, pastovumo, pinigų mato, kaupimo, palyginimo, atsargumo, neutralumo, turinio svarbos.

Bendrovės apskaita tvarkoma dvejybinio įrašu.

Finansiniai UAB „VAATC“ metai sutampa su kalendoriniais metais.

Bendrovėje apskaita tvarkoma ir apskaitos dokumentai surašomi naudojant Lietuvos Respublikos piniginių vienetą – Eur.

Apskaitos dokumentai surašomi ir apskaitos registrai sudaromi lietuvių kalba.

### **2. Bendrovės apskaitos politika**

Finansinių apskaitos elementai naudojami bendrovės finansinei būklei ir veiklos rezultatams įvertinti : balanse pateikti elementai – turtas, įsipareigojimai ir nuosavas kapitalas – apibūdina bendrovės finansinę būklę, pelno (nuostolių) ataskaitoje pateikiami elementai pajamos ir sąnaudos – naudojami veiklos rezultatams įvertinti.

Atskirų apskaitos objektų (materialiojo, nematerialiojo ir finansinio turto, nuosavo kapitalo, įsipareigojimų, pajamų ir sąnaudų) įvertinimo būdai ir metodai nustatyti atitinkamą objektą reglamentuojančiose bendrovės apskaitos politikos tvarkose.

Pajamos bendrovėje pripažįstamos vadovaujantis kaupimo principu, t.y. apskaitoje jos registruojamos tada, kai uždirbamos, neatsižvelgiant į pinigų gavimą. Pajamos įvertinamos tikrąja verte.

## 2017 m. finansinės ataskaitos: sudarymas, tvirtinimas ir skelbimas

Sąnaudos apskaitoje pripažįstamos vadovaujantis kaupimo ir palyginimo principais tuo, ataskaitiniu laikotarpiu, kai uždirbamos su jomis susijusios pajamos, neatsižvelgiant į pinigų gavimo momentą. Jos apskaitoje įvertinamos tikrąja verte.

Apskaitos politikai priskirtinų apskaitos būdų ir metodų keitimas registruojamas, kai taisoma ankstesniųjų ataskaitinių laikotarpių suma negali būti tiksliai įvertinta taikant naują politiką, taikomas perspektyvinis būdas. Taikant šį būdą, praėjusio laikotarpio finansinės atskaitomybės informacijos nereikia koreguoti.

Apskaitos politikos pakeitimu nelaikomas apskaitinių įvertinimų keitimas, naujos apskaitos politikos taikymas ūkinėms operacijoms ir įvykiams, kurių turinys iš esmės skiriasi nuo ankstesnių įvykių ar ūkinių operacijų arba kurių bendrovė iki to laiko netaikė.

Bendrovėje informacija yra reikšminga, jei jos nepateikimas ar neatskleidimas gali turėti įtakos finansinės atskaitomybės informacijos vartotojų primamiems sprendimams.

Bendrovės finansinės atskaitomybės straipsnis laikomas reikšmingu, kai jo dydis yra 3 proc. finansinėje atskaitomybėje pateikiamų pardavimo pajamų.

### Nematerialusis turtas

Nematerialus turtas pripažįstamas, kai jis atitinka nematerialiojo turto apibrėžimą ir šiuos pripažinimo kriterijus: pagrįstai tikėtina, UAB „VAATC“ ateityje iš turto gaus ekonominės naudos, turto įsigijimo (pasigaminimo) savikaina gali būti patikimai įvertinta ir atskirta nuo kito turto vertės, gali tuo turtu disponuoti, jį kontroliuoti arba apriboti teisę juo naudotis kitiems.

Nematerialusis turtas apskaitoje registruojamas įsigijimo savikaina, finansinėje atskaitomybėje parodomas įsigijimo savikaina, atėmus sukauptą amortizaciją ir jo vertės sumažėjimą ir pridėjus vertės sumažėjimo atstatymą.

Nematerialaus turto nusidėvėjimas skaičiuojamas vadovaujantis LR 2001 m. gruodžio 20 d. Pelno mokesčio įstatymu Nr. IX-675. Skaičiavimo metodas – tiesinis. Visam ilgalaikiam nematerialiam turtui nustatoma likvidacinė vertė 1 Eur.

Bendrovės nustatyti ilgalaikio turto minimalių įsigijimo kainų, nusidėvėjimo normatyvai (metais) ir metodai nematerialiam ilgalaikiam turtui:

Turto grupės	Bendrovės nustatyta norma metais	Bendrovės nustatytas nusidėvėjimo metodas
Programinė įranga	3	tiesinis
Kitas nematerialus	4	tiesinis

2017 m. finansinės ataskaitos: sudarymas, tvirtinimas ir skelbimas

Nematerialusis turtas apskaitoje registruojamas įsigijimo savikaina, finansinėje atskaitomybėje parodomas įsigijimo savikaina, atėmus sukauptą amortizaciją ir jo vertės sumažėjimą. Amortizacija skaičiuojama pagal tiesiogiai proporcingą (tiesinį) metodą.

**Ilgalaikis materialusis turtas**

Ilgalaikis materialusis turtas pripažįstamas ir registruojamas apskaitoje, jei jis atitinka visus šiuos pripažinimo kriterijus: UAB „VAATC“ ketina jį naudoti ilgiau nei vienerius metus, pagrįstai tikisi gauti iš turto ekonominės naudos būsimaisiais laikotarpiais, gali patikimai nustatyti turto įsigijimo (pasigaminimo) savikainą, turto įsigijimo (pasigaminimo) savikaina yra ne mažesnė už minimalią ilgalaikio materialiojo turto savikainą, yra perduota rizika, susijusi su materialiuoju turtu.

UAB „VAATC“ ilgalaikio materialiojo turto grupės yra:

Ilgalaikio turto grupė	Nustatyta nuo 2016 03 23 d. minimali vertė, (Eur)	Naudingo tarnavimo laikas (metai)	
		Turtui, įsigytam nuo 2003 01 01	Turtui, įsigytam nuo 2008 04 10
Veiklai naudojami nauji pastatai bei pastatų, įtrauktų į Lietuvos Respublikos nekilnojamųjų kultūros vertybių registrą, rekonstravimas, jei pastatai pastatyti arba rekonstravimas atliktas nuo 2002 m. sausio 1 d.	600	8	8
Gyvenamieji namai	600	20	20
Kiti aukščiau neišvardyti pastatai, išskyrus gyvenamuosius	600	10	15
Mašinos ir įrengimai	300	8	5
Įrenginiai (statiniai, gręžiniai ir kt.)	600	8	8
Elektros perdavimo ir ryšių įtaisai (išskyrus kompiuterinius tinklus)	300	8	8
Geležinkelio riedmenys (šilumvežiai, vagonai, cisternos), laivai	300	8	8
Vamzdynai, lėktuvai, ginklai	300	15	15
Baldai, išskyrus naudojamus viešbučių veiklai	300	6	6
Kompiuterinė technika ir ryšių priemonės (kompiuteriai, jų	300	3	3

2017 m. finansinės ataskaitos: sudarymas, tvirtinimas ir skelbimas

tinklai ir įranga)			
Lengvieji automobiliai – ne senesni kaip 5 metų	500	6	6
Kiti lengvieji automobiliai	500	10	10
Krovininiai automobiliai, priekabos ir puspriekabės, autobusai – ne senesni kaip 5 metų	500	4	4
Kiti krovininiai automobiliai, priekabos ir puspriekabės, autobusai	500	10	4
Kitas aukščiau neišvardytas materialusis turtas	300	4	4

UAB „VAATC“ taiko 2001 m. gruodžio 20 d. Pelno mokesčio įstatyme 1 priedėlyje nurodytus ilgalaikio turto nusidėvėjimo arba amortizacijos normatyvus. UAB „VAATC“ ilgalaikis materialusis turtas įsigijus ar pasigaminus registruojamas apskaitoje įsigijimo (pasigaminimo) savikaina. Vėliau UAB „VAATC“ ilgalaikis materialusis turtas apskaitomas įsigijimo savikaina. Taikant įsigijimo savikainos būdą, ilgalaikis turtas apskaitoje registruojamas įsigijimo savikaina, finansinėje atskaitomybėje parodomas įsigijimo savikaina, atėmus sukauptą nusidėvėjimą ir jo vertės sumažėjimą ir pridėjus vertės sumažėjimo atstatymą. UAB „VAATC“ ilgalaikio materialiojo turto vertė mažinama tada, kai balansinė turto vertė tampa reikšmingai didesnė už jo atsiperkamąją vertę. Nuostolis dėl turto vertės sumažėjimo turi būti pripažįstamas veiklos sąnaudomis pelno (nuostolių) ataskaitoje nedelsiant. UAB „VAATC“ nusidėvėjimas neskaičiuojamas žemei. Kitoms materialiojo ilgalaikio turto grupėms nusidėvėjimas (amortizacija) skaičiuojamas naudojant tiesiogiai proporcingą amortizacijos skaičiavimo metodą, taikant kito mėnesio būdą. Nusidėvėjimas pradedamas skaičiuoti nuo kito mėnesio po to, kai turtas pradėtas eksploatuoti. Likvidacinė ilgalaikio turto vertė nustatyta – ne mažiau nei 1 (vienas) euras. Nusidėvėjimo suma pripažįstama sąnaudomis kiekvieną ataskaitinį laikotarpį, išskyrus atvejus, kai nusidėvėjimo sąnaudos įtraukiamas į kito turto pasigaminimo savikainą.

MBA įrenginio materialiojo ilgalaikio turto grupėms nusidėvėjimas (amortizacija) skaičiuojamas (nustatomas) laikotarpis ne trumpesnis nei PMĮ priedėlyje nustatyti IT nusidėvėjimo normatyvai ( metais) ir (arba) prailginamas laikotarpis atsižvelgiant į MBA įrenginių numatytą eksploatavimo laikotarpį. MBA įrenginių, kaip ilgalaikio turto vieneto, eksploatavimo laikotarpis – 30 metų, nustatytas pagal projektą. Remiantis Pelno mokesčio įstatyme nustatytais nusidėvėjimo normatyvais, MBA laikotarpis – 8 m. Bendrovė, vadovaudamasi Pelno mokesčio įstatymo 13 straipsnio nuostatomis, įvertino, kad MBA

amortizuosis tol, kol objektas bus naudojamas vieneto pajamoms uždirbti ir ekonominei naudai gauti (pagal projektą 30 m.).

Ilgalaikio materialiojo turto eksploatavimo išlaidos priskiriamos to ataskaitinio laikotarpio, kuriuo jos buvo patirtos, veiklos sąnaudoms, išskyrus tuos atvejus, kai jos pagal UAB „VAATC“ apskaitos politiką priskiriamos teikiamų paslaugų arba gaminamos produkcijos savikainai. Ilgalaikio materialiojo turto rekonstravimo ir remonto darbų registravimas apskaitoje priklauso nuo tų darbų suteikiamo rezultato. Jei ilgalaikio materialiojo turto rekonstravimas ar remontas nepagerina naudingųjų turto savybių ir nepailgina jo naudingo tarnavimo laiko, šių darbų vertė pripažįstama ataskaitinio laikotarpio sąnaudomis. Visais kitais rekonstravimo ar remonto atvejais didinama turto vertė. Kai UAB „VAATC“ apskaitomas ilgalaikis materialusis turtas nebeatitinka turto priskyrimo ilgalaikiam materialiajam turtui požymių, arba jis yra perleidžiamas, šis turtas nurašomas. Ilgalaikio materialaus turto nurašymo rezultatas pripažįstamas ataskaitinio laikotarpio pelnu arba nuostoliu.

#### **Finansinis turtas**

Finansinis turtas UAB „VAATC“ apskaitoje registruojamas tada, kai įmonė gauna arba pagal vykdomą sutartį įgyja teisę gauti pinigus ar kitą finansinį turtą, įsigijimo savikaina. Sudarant finansinę atskaitomybę finansinis turtas iš naujo įvertinamas:

- 1) skirtas parduoti – tikrąja verte;
- 2) ilgalaikės paskolos ir gautinos sumos (įskaitant ilgalaikių paskolų ir gautinų sumų einamųjų metų dalį), ir finansinis turtas, laikomas iki išpirkimo termino, - amortizuota savikaina;
- 3) trumpalaikės paskolos ir gautinos sumos – įsigijimo savikaina, atėmus nuvertėjimą.

#### **Atsargos**

UAB „VAATC“ apskaitoje, atsargos įvertinamos įsigijimo savikaina, o sudarant finansinę atskaitomybę - įsigijimo (pasigaminimo) savikaina arba grynąja galimo realizavimo verte, atsižvelgiant į tai, kuri iš jų yra mažesnė. UAB „VAATC“ visoms atsargų grupėms taikomas “pirmasis į - pirmasis iš (FIFO)” atsargų įkainojimo būdas, atsargos apskaitomos, taikant nuolat apskaitomų atsargų būdą.

#### **Gautinos sumos**

Ilgalaikės ir trumpalaikės gautinos sumos UAB „VAATC“ balanse parodomos tikraja verte, t.y. atėmus įvertintas abejotinas sumas. Abejotinų skolų sumos- pradelstos apmokėti ir pripažįstamos ataskaitinio laikotarpio sąnaudomis. Atgavus anksčiau pripažintas abejotinomis skolas, šiomis sumomis mažinamos ataskaitinio laikotarpio abejotinų skolų sąnaudos.

#### **Įstatinis kapitalas**

Įstatinio kapitalo dydis yra lygus visų bendrovės pasirašytų akcijų nominalių verčių sumai. Įstatinio kapitalo sąskaitoje registruojama tik akcijų nominalioji vertė.

Pasirašytas įstatinis kapitalas registruojamas įstatinio kapitalo sąskaitoje visa suma, neatsižvelgiant į apmokėtą dalį. Neapmokėta akcijų dalis registruojama sąskaitoje, kontrarinėje įstatinio kapitalo sąskaitai.

#### **Kiti rezervai**

Kiti rezervai sudaromi tik UAB „VAATC“ įstatų nustatyta tvarka. Akcininkams priėmus sprendimą panaikinti ar mažinti kitus rezervus, apskaitoje registruojamas rezervo sumažėjimas, ta pačia suma didinant nepaskirstytąjį pelną.

#### **Nepaskirstytasis pelnas (nuostoliai)**

Nepaskirstytasis pelnas per ataskaitinį laikotarpį tiesiogiai didinamas (mažinamas) registruojant esminių klaidų taisymo ir apskaitos politikos pakeitimo rezultata.

Nepaskirstytieji nuostoliai per ataskaitinį laikotarpį tiesiogiai didinami (mažinami) registruojant esminių klaidų taisymo ir apskaitos politikos pakeitimo rezultata, mažinami mažinant įstatinį kapitalą.

#### **Pelno paskirstymas**

UAB „VAATC“ apskaitoje pelno paskirstymas registruojamas tada, kai savininkai priima sprendimą pelną paskirstyti, neatsižvelgiant į tai, kada jis buvo uždirbtas. Pelno paskirstymu rezervų formavimas. Paramos, labdaros teikimas, tantjemų, premijų išmokėjimas pagal UAB „VAATC“ apskaitos politiką pripažįstama ataskaitinio laikotarpio veiklos sąnaudomis.

Remiantis UAB „VAATC“ akcininkų sutarties 2003 m. kovo 26 d. nuostatomis Bendrovės pelnas paskirstomas taip, kad atskaitymai į privalomąjį rezervą atitiktų minimalų Lietuvos Respublikos įstatymų nustatytąjį dydį, o likusi pelno dalis būtų atidedama į

nepaskirstytąjį rezervą būsimoms Bendrovės investicijoms, sutinkamai su Valdybos sprendimais.

Vadovaujantis 24-uoju VAS „Pelno mokestis“ įvertinus atidėtojo pelno mokesčio turto sumos reikšmingumą ir jeigu suma nėra reikšminga, bendrovė atidėtojo pelno mokesčio turto gali neskaičiuoti. Pažymima, jog UAB „VAATC“ įstatų 8.3 papunktis nurodo „siekti, kad atliekų tvarkymo paslaugų teikimas nevirstų pelno siekiančia veikla“.

### **Dotacijos ir subsidijos**

Dotacijos (subsidijos) gali būti trijų rūšių:

- 1) dotacijos, susijusios su turtu, – dotacijos, gaunamos ilgalaikio turto forma arba skiriamos ilgalaikiam turtui pirkti, statyti arba kitaip įsigyti. Prie dotacijų, susijusių su turtu, gali būti priskiriamos ir dotacijos trumpalaikiu turtu arba trumpalaikiam turtui įsigyti, jei laikotarpio pabaigoje lieka reikšmingas nepanaudotos dotacijos likutis;
  - 2) dotacijos, susijusios su pajamomis;
  - 3) dotacijos, gaunamos ataskaitinio ar praėjusio laikotarpio išlaidoms ir negautoms pajamoms kompensuoti, taip pat visos kitos dotacijos, nepriskirtinos dotacijoms, susijusioms su turtu.
- Dotacijos (subsidijos) registruojamos apskaitoje, kai atitinka du pripažinimo kriterijus:

- bendrovė atitinka dotacijos (subsidijos) suteikimo sąlygas,
- yra dokumentais patvirtinti įrodymai, kad dotacija (subsidija) bus gauta. Dotacijų apskaita UAB „VAATC“ tvarkoma kaupimo principu, t.y. gautos dotacijos arba jų dalys pripažįstamos panaudotomis tais laikotarpiais, kuriais patiriamos su dotacijomis susijusios sąnaudos. Jei dotacijos gaunamos arba bus gautos kaip finansinė parama be jokių sąlygų arba gaunamos kaip kompensacija už ankstesniais laikotarpiais patirtas sąnaudas ar nuostolius, ar negautas pajamas, jos nedelsiant pripažįstamos panaudotomis.

### **Įsipareigojimai**

Finansiniai įsipareigojimai UAB „VAATC“ apskaitoje registruojami tik tada, kai įmonė prisiima įsipareigojimą sumokėti pinigus ar atsiskaityti kitu finansiniu turtu, įvertinant savikaina. Planuojami sandoriai, suteiktos garantijos ir laidavimai, kurių dar nereikia vykdyti, įmonės įsipareigojimais nepripažįstami, kol jie neatitinka finansinio įsipareigojimo apibrėžimo. Palūkanos, pelnas ar nuostoliai susiję su įsipareigojimais, pripažįstami ataskaitinio laikotarpio sąnaudomis ar pajamomis.

### **Atidėjiniai**

UAB „VAATC“ formuojami atidėjiniai. Atidėjiniais pripažįstami įsipareigojimai, kurių galutinės padengimo sumos arba įvykdymo laiko negalima tiksliai nustatyti, tačiau galima patikimai įvertinti.

Atidėjiniai pripažįstami, kai:

- 1) įmonė turi teisinį įpareigojimą arba neatšaukiamą pasižadėjimą, kurį lėmė praeities veiksmai;
- 2) tikėtina, kad teisiniam įpareigojimui ar neatšaukiamam pasižadėjimui įvykdyti reikės naudoti turimą turtą;
- 3) įsipareigojimų suma gali būti patikimai įvertinta. Atsižvelgiant į numatomą įsipareigojimų įvykdymo terminą, atidėjiniai skirstomi į trumpalaikius ir ilgalaikius.

### **Pajamos**

Pajamos UAB „VAATC“ pripažįstamos vadovaujantis kaupimo principu, t.y. apskaitoje registruojamos tada, kai jos uždirbamos, neatsižvelgiant į pinigų gavimą. Pajamos įvertinamos tikraja verte atsižvelgiant į suteiktas ir numatomas nuolaidas bei parduotų prekių grąžinimą ir nukainojimą. Pajamomis laikomas tik įmonės ekonominės naudos padidėjimas. Pajamomis nepripažįstamos trečiųjų asmenų vardu surinktos sumos, taip pat pridėtinės vertės mokestis, kadangi tai nėra įmonės gaunama ekonominė nauda ir šios sumos nedidina nuosavo kapitalo. Prekių pardavimo pajamos UAB „VAATC“ pripažįstamos, registruojamos apskaitoje ir pateikiamos finansinėje atskaitomybėje tuomet, kai prekės yra parduotos, o pajamų suma gali būti patikimai įvertinta.

Paslaugų teikimo pajamos UAB „VAATC“ pripažįstamos tuomet, kai yra įvykdytos visos šios sąlygos:

1. pajamų suma gali būti patikimai įvertinta;
2. sandoris yra baigtas arba jo įvykdymo laipsnis iki balanso sudarymo datos gali būti patikimai įvertintas;
3. tikėtina, kad bus gauta su paslaugų teikimo sandoriu susijusi ekonominė nauda;

### **Sąnaudos**

Sąnaudos UAB „VAATC“ pripažįstamos vadovaujantis kaupimo bei palyginimo principais tuo ataskaitiniu laikotarpiu, kai uždirbamos su jomis susijusios pajamos, neatsižvelgiant į pinigų išleidimo laiką. Sąnaudos įvertinamos tikraja verte. Parduotų prekių savikaina UAB „VAATC“ pripažįstama, registruojama apskaitoje ir pateikiama

finansinėje atskaitomybėje tą patį ataskaitinį laikotarpį, kai prekės yra parduotos ir kai pajamų suma gali būti patikimai įvertinta. Paslaugų teikimo sąnaudos UAB „VAATC“ pripažįstamos, registruojamos apskaitoje ir pateikiamos finansinėje atskaitomybėje tą patį ataskaitinį laikotarpį, kurį buvo pripažintos pajamos už suteiktas paslaugas. UAB „VAATC“ ataskaitinio laikotarpio veiklos sąnaudoms priskiriama per laikotarpį suteikta parama, labdara, atidėjiniai Kazokiškių sąvartyno uždarymui, atidėjiniai aplinkosaugai, atidėjiniai tantjemoms bei premijoms.

#### **Neapibrėžtieji įsipareigojimai ir turtas**

Įsipareigojimai, kurie neatitinka įsipareigojimų ir atidėjimų pripažinimo kriterijų, vadinami neapibrėžtaisiais. Neapibrėžtieji įsipareigojimai nei pelno (nuostolių) ataskaitoje, nei balanse nerodomi, o informacija apie juos pateikiama aiškinamajame rašte.

Neapibrėžtasis turtas paprastai yra toks turtas, kuris dėl įmonės nekontroliuojamų įvykių gali priklausyti įmonei ir teikti jai ekonominės naudos. Neapibrėžtasis turtas nei pelno (nuostolių) ataskaitoje, nei balanse nerodomas, o informacija apie jį pateikiama aiškinamajame rašte.

#### **Pobalansiniai įvykiai**

Finansinė UAB „VAATC“ atskaitomybė koreguojama, jei pobalansiniai įvykiai turi tiesioginę įtaką dar nepatvirtintos finansinės atskaitomybės duomenims.

2017 m. gruodžio 1 d. Neeilinio visuotinio akcininkų susirinkimo metu (susirinkimo protokolas Nr. AS-34) priimtas sprendimas dėl UAB „VAATC“ įstatinio kapitalo didinimo papildomais įnašais. Iki 3.635.074,60 Eur sumos padidinti UAB „VAATC“ įstatinį kapitalą 1.575.036,40 Eur suma, išleidžiant 543.116 naujas paprastąsias vardines 2,90 Eur nominalios vertės akcijas (akcijų emisijos kaina lygi akcijų nominaliai vertei), kurios bus apmokamos papildomais akcininkų piniginiiais įnašais (toliau – Naujai išleidžiamos akcijos). Naujai išleidžiamos akcijos išigyjamos proporcingai nominaliai vertei akcijų, kurios akcininkams nuosavybės teise priklauso visuotinio akcininkų susirinkimo, priėmusio sprendimą padidinti įstatinį kapitalą papildomais įnašais, dienos pabaigoje.

### III. AIŠKINAMOJO RAŠTO PASTABOS

#### 1. NEMATERIALUSIS TURTAS

Bendrovės nematerialaus turto likutinė vertė 2017 m. gruodžio 31 d. – 77.199 Eur.

Nematerialiojo turto pokyčiai 2017 m.: 2016 m. liepos 21 d. pasirašyta Įmonės finansų valdymo bei apskaitos informacinės sistemos sukūrimo, įdiegimo ir priežiūros paslaugų pirkimo sutartis, pagal kurią 2017 m. įdiegta finansų valdymo ir apskaitos sistema – MS Dynamic NAV2016 (suma 73.840 Eur). 2017 m. liepos 5 d. pasirašyta Darbo užmokesčio ir personalo valdymo modulio licencijos įsigijimo bei įdiegimo paslaugų pirkimo sutartis, pagal kurią įdiegtas NAV darbo užmokesčio ir personalo modulis (vertė 5.350 Eur) ir įsigyta darbo užmokesčio ir personalo licencija (suma 3.000 Eur). Apibendrinant pažymėtina, kad nematerialus turtas yra MS Dynamic NAV2016 programa, įskaitant darbo užmokesčio ir personalo valdymo modulius, apskaitos programas bei darbo užmokesčio ir personalo valdymo licencijos, programinė įranga, filmas dešimtmečio proga ir internetinis tinklapis.

Per ataskaitinį laikotarpį priskaičiuota amortizacijos suma parodyta veiklos sąnaudose ir regioninio sąvartyno eksploatavimo bendrosiose sąnaudose.

Veikloje naudojamas nusidėvėjęs ilgalaikis nematerialus turtas:

<b>Turto grupės pavadinimas</b>	<b>Įsigijimo savikaina (Eur)</b>
Programinė įranga ir kt. nematerialus turtas	24.092
<b>Iš viso:</b>	<b>24.092</b>

#### 2. ILGALAIKIS MATERIALUSIS TURTAS

Bendrovės ilgalaikio materialaus turto likutinė vertė 2017 m. gruodžio 31 d. – 41.226.253 Eur.

Bendrovės ilgalaikio materialiojo turto grupės: UAB „VAATC“ žemė, pastatai, statiniai, mechanizmai ir transporto priemonės, Vilniaus regioninio nepavojingų atliekų sąvartyno įrengimai, Bendrovei priklausanti kompiuterinė įranga, kita įranga ir nebaigta statyba.

Ilgalaikio materialaus investicinio turto 2017 m. gruodžio 31 d. likutinė vertė 176.780 Eur. Pažymėtina, kad pagal 2016 m. birželio 13 d. Negyvenamųjų administracinės paskirties patalpų nuomos sutartį Bendrovė nuo 2016 m. birželio 13 d. nuomoja patalpas esančias T. Ševčenkos g. 18.

Per 2017 metus materialaus ilgalaikio turto įsigijimo vertė 607.524 Eur, tame skaičiuje: vikšrinis buldozeris D61EX-24 (vertė 192.000 Eur), automobilis IVECO STRALIS (vertė 70.000 Eur) su asenizacine puspriekabe STAL JANCO 30 m3 (vertė 84.000 Eur), krovininis automobilis VW transporter (vertė 34.116 Eur), automobilis VW CADDY (vertė 21.149 Eur), 17 vienetų paletinių svarstyklių (vertė

2017 m. finansinės ataskaitos: sudarymas, tvirtinimas ir skelbimas

13.044 Eur), 4 vienetai nešiojamų kompiuterių (vertė 3.260 Eur), kitas ilgalaikis turtas (vertė 1.440 Eur) bei sumokėti avansai ir vykdomi materialiojo turto statybos (gamybos) darbai pagal priemonę Nr. 05.2.1-APVA-R-008 „Komunalinių atliekų tvarkymo infrastruktūros plėtra“ (vertė 188.516 Eur).

Ilgalaikis materialusis turtas								(Eur)
Rodikliai	Žemė	Pastatai ir statiniai	Mašinos ir įrenginiai	Transporto priemonės	Kitas įranga, prietaisai, įrankiai ir įrenginiai	Ne-baigta statyba	Kitas materialusis turtas	Iš viso
Likutinė vertė 2016 m. gruodžio 31 d.	882.344	25.538.733	18.015.628	512.435	0	56.327	280.136	45.285.603
a) Įsigijimo savikaina 2016 m. gruodžio 31 d.	882.344	34.416.970	26.102.183	1.810.598		56.327	5.610.188	68.878.610
Pasikeitimai per 2017 m.:								
- turto įsigijimas		0	208.744	210.264		188.516		607.524
- perleistas ir nurašytas turtas (-)		70.782	15.959	14.198				100.939
- perrašymai iš vieno straipsnio į kitą + / (-)								0
2017 m. gruodžio 31 d.	882.344	34.487.752	26.326.886	2.035.060	0	244.843	5.610.188	69.587.073
b) Perkainojimas 2016 m. gruodžio 31 d.	0	0	0	0			0	0
Pasikeitimai per 2017 m.:								
- vertės padidėjimas (sumažėjimas) + / (-)								0
- kitiems asmenims perleisto ir nurašyto turto perkainojimas (-)								0
- perrašymai iš vieno straipsnio į kitą + / (-)								0
2017 m. gruodžio 31 d.	0	0	0	0	0	0	0	0
c) Nusidėvėjimas 2016 m. gruodžio 31 d.	0	8.878.237	8.086.555	1.298.163			5.330.051	23.593.006
Pasikeitimai per 2017 m.:								
- finansinių metų nusidėvėjimas		2.366.495	1.208.333	133.113			280.136	3.988.077
- atstatantys įrašai (-)								0
- kitiems asmenims perleisto ir nurašyto turto nusidėvėjimas (-)								0
- perrašymai iš vieno straipsnio į kitą + / (-)								0
2017 m. gruodžio 31 d.	0	11.244.732	9.294.888	1.431.276	0	0	5.610.187	27.581.083
d) Vertės sumažėjimas 2016 m. gruodžio 31 d.	0							0
Pasikeitimai per 2017 m.:								
- finansinių metų vertės sumažėjimas	855.574							855.574
- atstatantys įrašai (-)								0
- kitiems asmenims perleisto ir nurašyto turto vertės sumažėjimas (-)		70.782	15.958	14.198				100.938
- perrašymai iš vieno straipsnio į kitą + / (-)								0
2017 m. gruodžio 31 d.	855.574	70.782	15.958	14.198	0	0	0	956.512
e) Likutinė vertė 2017 m. gruodžio 31 d. (a) + (b) - (c) - (d)	26.770	23.172.239	17.016.035	589.588	0	244.843	0	41.049.475

2017 m. finansinės ataskaitos: sudarymas, tvirtinimas ir skelbimas

Investicinis turtas, apskaitomas įsigijimo savikaina (Eur)			
Rodikliai	Žemė	Pastatai	Iš viso
Likutinė vertė 2016 m. gruodžio 31 d.	0	190.499	190.499
a) Įsigijimo savikaina			
2016 m. gruodžio 31 d.		304.436	304.436
Pasikeitimai per 2017 m.:			
- turto įsigijimas			0
- perleistas ir nurašytas turtas (-)			0
- perrašymai iš vieno straipsnio į kitą +/- (-)			0
2017 m. gruodžio 31 d.	0	304.436	304.436
b) Nusidėvėjimas			
2016 m. gruodžio 31 d.		113.938	113.938
Pasikeitimai per 2017 m.:			
- finansinių metų nusidėvėjimas		13.719	13.719
- atstatantys įrašai (-)			0
- kitiems asmenims perleisto ir nurašyto turto nusidėvėjimas (-)			0
- perrašymai iš vieno straipsnio į kitą +/- (-)			0
2017 m. gruodžio 31 d.	0	127.657	127.657
c) Vertės sumažėjimas			
2016 m. gruodžio 31 d.			0
Pasikeitimai per 2017 m.:			
- finansinių metų vertės sumažėjimas			0
- atstatantys įrašai (-)			0
- kitiems asmenims perleisto ir nurašyto turto (-)			0
- perrašymai iš vieno straipsnio į kitą +/- (-)			0
2017 m. gruodžio 31 d.	0	0	0
e) Likutinė vertė 2017 m. gruodžio 31 d. (a) - (b) - (c)	0	176.780	176.780

Užtikrinant 6.000.000 Eur ilgalaikio kredito grąžinimą pagal 2015 m. balandžio 16 d. kredito sutarties su juridiniu asmeniu Nr. KS-2015-013-03 tinkamą įvykdymą, AB „Šiaulių banko“ naudai įkeistas šis Bendrovei priklausantis turtas:

Turto pavadinimas	Įsigijimo savikaina (Eur)
MBA įrenginys	34.464.782

### 3. FINANSINIS TURTAS

2017 m. gruodžio 31 d. Bendrovė finansinio turto turėjo už 1.085.047 Eur, tame skaičiuoje 5 metams atidėtos atskirose sąskaitose laikomos lėšos – 35.086 Eur, skirtos pagal Aplinkos ministerijos nustatytą tvarką parengto atliekų tvarkymo veiklos nutraukimo plano įgyvendinimui (didelių gabaritų atliekų surinkimo aikštelių uždarymui), Bendrovėje po vienerių metų gautina suma – 49.961 Eur, kurią pagal nustatytą mokėjimų grafiką Švenčionių rajono savivaldybė turi sumokėti iki 2019 m. gruodžio 31 d., bei ilgalaikis terminuotas 1.000.000 Eur indėlis AB „Šiaulių bankas“.

#### 4. KITAS ILGALAIKIS TURTAS

2017 m. gruodžio 31 d. Bendrovėje kito ilgalaikio turto neturėjo.

#### 5. ATSARGOS

2017 m. gruodžio 31 d. Bendrovės atsargos sudarė 25.675 Eur, tame skaičiuje: atsarginės dalys 12.559 Eur, kuras 3.315 Eur, dujos 1.537 Eur, tepalai 912 Eur, prekės 650 Eur bei išankstiniai apmokėjimai tiekėjams pagal sutartis 6.703 Eur.

Atsargos	(Eur)				
Rodikliai	Žaliavos ir komplek- tavimo gaminiai	Nebaigta gamyba	Pagamin- ta produk- cija	Pirktos prekės, skirtos perpar- duoti	Iš viso
<b>a) Atsargų įsigijimo savikaina</b>					
2017 m. gruodžio 31 d.	18.972				18.972
<b>b) Nukainojimas iki grynosios galimo</b>					
2017 m. gruodžio 31 d.					
2017 m. gruodžio 31 d.	18.972				18.972
<b>c) Grynoji galimo realizavimo vertė 2017 m.</b>					
Įkainojimo skirtumai, jei buvo taikomas LIFO būdas					
Įkeistų atsargų vertė					
Atsargos pas trečiuosius asmenis					

#### 6. PER VIENERIUS METUS GAUTINOS SUMOS

2017 m. gruodžio 31 d. pirkėjų įsiskolinimas – 3.344.689 Eur:

Pirkėjų pavadinimas	2017 m. gruodžio 31 d.
Ecoservice, UAB	1.045.154
VSA Vilnius, UAB	691.477
Autoidėja, UAB	640.143
Ekonovus, UAB	338.953
Vilniaus rajono savivaldybės administracija	144.455
Atliekų tvarkymo tarnyba, UAB	109.550
Švenčionių švara, UAB	105.116
Ecoservice projektai, UAB	84.382
Elektrėnų komunalinis ūkis, UAB	55.590
Paroc, UAB	45.629
Vilniaus vandenys, UAB	17.370
Kiti	66.868
<b>Viso:</b>	<b>3.344.689</b>

*2017 m. finansinės ataskaitos: sudarymas, tvirtinimas ir skelbimas*

2017 m. gruodžio 31 d. kitos gautinos sumos – 410 381 Eur:

<b>Stambiausios gautinų sumų grupės</b>	<b>2017 m. gruodžio 31 d.</b>	<b>2016 m. gruodžio 31 d.</b>
Gautini mokesčiai iš biudžeto (PVM)	0	22.399
Gautinos sumos iš savivaldybių pagal projektus	410.126	410.126
Įmonės atskaitingiems asmenims išduoti avansai	204	203
Kitos gautinos sumos	51	1.307
<b>Iš viso:</b>	<b>410.381</b>	<b>434.035</b>

Gautinos sumos iš savivaldybių pagal projektus sudaro 410.126 Eur:

**Gautinos sumos iš savivaldybių pagal savivaldybių tarybų sprendimus  
už pastatytas aikšteles. Projektas Nr. P3-3.2-AM-01-V-01-017**

Šalčininkų raj. sav.	177.610
Švenčionių raj. sav.	50.000*
Širvintų raj. sav.	182.515
<b>Viso, Eur:</b>	<b>410.125</b>

\* Švenčionių raj. savivaldybės bendra mokėtina suma 99.961 Eur. Žr. 3. Finansinis turtas, po vienerių metų gautinos sumos.

## 7. TRUMPALAIKĖS INVESTICIJOS

2017 m. gruodžio 31 d. Bendrovė turėjo 3.000.000 Eur terminuotą indėlį.

## 8. PINIGAI

2017 m. gruodžio 31 d. Bendrovės bankų atsiskaitomosiose sąskaitoje ir kasose buvo 7.693.846 Eur. Piniginės lėšos bus naudojamos III sekcijos statybai, turto reinvesticijoms, projektų laikinajam finansavimui. Suformuotų atidėjinių suma 7.607.951 Eur (žr. 12. Atidėjiniai)

## 9. ATEINANČIŲ LAIKOTARPIŲ ŠAŅAUDOS IR SUKAUPTOS PAJAMOS

2017 m. gruodžio 31 d. ateinančių laikotarpių šaŅaudos ir sukauptos pajamos – 30.190 Eur:

<b>Ateinančių laikotarpių šaŅaudos ir sukauptos pajamos</b>	<b>2017 m. gruodžio 31 d.</b>	<b>2016 m. gruodžio 31 d.</b>
Ateinančių laikotarpių šaŅaudos	30.190	23.162
<b>Iš viso:</b>	<b>30.190</b>	<b>23.162</b>

## 10. NUOSAVAS KAPITALAS

2017 m. gruodžio 31 d. Bendrovės nuosavas kapitalas sudarė – 6.852.172 Eur, tame skaičiuje:

- įstatinis kapitalas 2.060.038 Eur
- rezervai 127.212 Eur
- nepaskirstytasis pelnas (nuostolis) 4.664.922 Eur

2017 m. finansinės ataskaitos: sudarymas, tvirtinimas ir skelbimas

**Įstatinio kapitalo struktūra**

Rodikliai	Išleistų akcijų skaičius	Neapmokėtų akcijų skaičius	Nominalioji vertė (Eur)
<b>Akcinio kapitalo struktūra finansinių metų pabaigoje</b>			
1. Pagal akcijų rūšis			
1.1. Paprastosios akcijos	710.358		2.060.038
1.2. Privilegijuotosios akcijos			
1.3. Darbuotojų akcijos			
1.4. Specialiosios akcijos			
1.5. Kitos akcijos			
<b>IŠ VISO:</b>	<b>710.358</b>	<b>0</b>	<b>2.060.038</b>
Savos akcijos, kurias turi pati įmonė			
Akcijos, kurias turi dukterinės įmonės			
Akcijos, kurias turi asocijuotosios įmonės			

2017 m. vasario 8 d. Juridinių asmenų registre įregistruoti UAB „VAATC“ įstatai, kuriuose nurodyta, kad Bendrovės įstatinis kapitalas yra 2.060.038,20 Eur, padidintas į 710.358 paprastasias vardines 2,90 Eur nominalios vertės akcijas.

Neeilinio visuotinio akcininkų susirinkimo metu 2017 m. gruodžio 1 d. nuspręsta iki 3.635.074,60 Eur sumos padidinti UAB „VAATC“ įstatinį kapitalą 1.575.036,40 Eur suma, išleidžiant 543.116 naujas paprastasias vardines 2,90 Eur nominalios vertės akcijas (akcijų emisijos kaina lygi akcijų nominaliai vertei), kurios bus apmokamos papildomais akcininkų piniginiiais įnašais (toliau – Naujai išleidžiamos akcijos). Naujai išleidžiamos akcijos išigyjamos proporcingai nominaliai vertei akcijų, kurios akcininkams nuosavybės teise priklauso visuotinio akcininkų susirinkimo, priėmusio sprendimą padidinti įstatinį kapitalą papildomais įnašais, dienos pabaigoje.

**Pelno paskirstymo projektas**

Straipsniai	Suma (Eur)
Ankstesnių finansinių metų nepaskirstytasis pelnas (nuostoliai) ataskaitinių finansinių metų pabaigoje	1.622.090
Grynasis ataskaitinių finansinių metų pelnas (nuostoliai)	3.042.832
Pelno (nuostolių) ataskaitoje nepripažintas ataskaitinių finansinių metų pelnas (nuostoliai)	
Paskirstytinas pelnas (nuostoliai) finansinių metų pabaigoje	4.664.922
Akcininkų įnašai nuostoliams padengti	
Pervedimai iš rezervų	
Paskirstytinas pelnas (nuostoliai)	4.664.922
Pelno paskirstymas:	
- į privalomąjį rezervą	236.295
- į rezervą savoms akcijoms įsigyti	
- į kitus rezervus	
- dividendai	
iš jų už trumpesnę negu finansiniai metai laikotarpį išmokėti dividendai	
- metinės išmokos (tantjemos) valdybos ir stebėtojų tarybos nariams, darbuotojų premijoms ir kiti	
- kiti	
Likęs nepaskirstytasis pelnas (nuostoliai)	4.428.626

*2017 m. finansinės ataskaitos: sudarymas, tvirtinimas ir skelbimas*

Vadovaujantis Lietuvos Respublikos akcinių bendrovių įstatymo 59 straipsnio nuostatomis, numatoma 236.295 Eur padidinti privalomąjį rezervą iki 1/10 įstatinio kapitalo, t. y. iki Akcinių bendrovių įstatymo 39 straipsnio 2 dalyje nustatyto privalomojo rezervo dydžio. Likęs nepaskirstytas pelnas (nuostoliai) bus naudojamas plėtoti Bendrovės veiklą, finansuoti sąvartyno III sekcijos projektavimą ir statybą, įrangos ir mechanizmų techninį atnaujinimą, užtikrinti savalaikį skolintų lėšų grąžinimą finansinėms institucijoms, įgyvendinti bei dalyvauti įgyvendinant naujus atliekų tvarkymo sistemos plėtros projektus, kaupti atidėjinius sąvartyno sekcijų uždarymui ir veiklai po uždarymo bei sėkmingai įgyvendinti Bendrovės 2017-2019 metų strategijoje numatytus tikslus.

<b>Rezervai</b>	<b>2017 m. gruodžio 31 d.</b>	<b>2016 m. gruodžio 31 d.</b>
Privalomasis rezervas	127.212	127.085
Nepaskirstytas rezervas, sudarytas investicijoms panaudotai pelno daliai		
Paskirstytas įmonės vystymo rezervas		
Paskirstytas įmonės darbuotojams pašalpoms, premijoms		
<b>Iš viso:</b>	<b>127.212</b>	<b>127.085</b>

**11. DOTACIJOS, SUBSIDIJOS**

2017 m. gruodžio 31 d. Bendrovei skirtos dotacijos ir subsidijos sudaro 31.643.292 Eur.

2002 m. pradėtas vykdyti projektas 2002/LT/16/P/PE/012 „Vilniaus apskrities atliekų tvarkymo sistemos sukūrimas“. Projekto įgyvendinimo trukmė nuo: 2002-12-17 iki 2010-12-31.

2010 m. pradėtas vykdyti projektas VP3-3.2-AM-01-V-01-017 Projekto pavadinimas „Vilniaus apskrities senų sąvartynų uždarymas, kompostavimo aikštelių įrengimas, didelių gabaritų aikštelių įrengimas“. Projekto įgyvendinimo trukmė nuo 2009-11-02 iki 2016-07-17.

2010 m. pradėtas vykdyti projektas VP3-3.2-AM-01-V-02-010 Projekto pavadinimas „Vilniaus regiono komunalinių atliekų tvarkymo sistemos plėtra“. Projekto įgyvendinimo trukmė nuo 2010-06-02 iki 2016-12-31.

**Projekto „Vilniaus apskrities senų sąvartynų uždarymas, kompostavimo aikštelių įrengimas ir didelių gabaritų aikštelių įrengimas“**

**Nr. VP3-3.2-AM-01-V-01-017**

<b>Dotacijos</b>	<b>Likutis Eur 2016.12.31</b>	<b>Gautos dotacijos Eur 2017 m. 01-12 mėn.</b>	<b>Nurašytos dotacijos Eur 2017 m. 01-12 mėn.</b>	<b>Likutis 2017.12.31</b>

2017 m. finansinės ataskaitos: sudarymas, tvirtinimas ir skelbimas

Projekto „Vilniaus apskrities senų sąvartynų uždarymas, kompostavimo aikštelių įrengimas ir didelių gabaritų aikštelių įrengimas“	7.219.083	0	1.357.433	5.861.650
<b>Iš viso:</b>	<b>7.219.083</b>	<b>0</b>	<b>1.357.433</b>	<b>5.861.650</b>

Projekto „Vilniaus regiono komunaliniu atliekų tvarkymo sistemos plėtra“  
Nr. VP-3.2-AM-01-V-02-010

Dotacijos	Likutis Eur 2016.12.31	Gautos dotacijos Eur 2017 m. 01-12 mėn.	Nurašytos dotacijos 2017 m. 01-12 mėn.	Likutis 2017.12.31
Projekto „Vilniaus Regiono komunaliniu atliekų tvarkymo sistemos plėtra“ ES ir VB dalis	26.307.041	0	1.186.588	25.120.453
<b>Iš viso:</b>	<b>26.307.041</b>	<b>0</b>	<b>1.186.588</b>	<b>25.120.453</b>

Projekto „Vilniaus apskrities atliekų tvarkymo sistemos sukūrimas“  
Nr. 2002/LT/16/P/PE/012

Dotacijos	Likutis Eur 2016.12.31	Gautos dotacijos 2017 m. 01-12 mėn.	Nurašytos sumos 2017 m.01-12 mėn.	Likutis 2017.12.31
Projekto „Vilniaus apskrities atliekų tvarkymo sistemos sukūrimas“	598.118	0	152.730	445.388
<b>Iš viso:</b>	<b>598.118</b>	<b>0</b>	<b>152.730</b>	<b>445.388</b>

Projekto „Komunalinių atliekų tvarkymo infrastruktūros plėtra“  
Nr. 05.2.1-APVA-R-008-01-0002

Dotacijos	Likutis Eur 2016.12.31	Gautos dotacijos 2017 m. 01-12 mėn.	Nurašytos sumos 2017 m.01-12 mėn.	Likutis 2017.12.31
Projekto „Komunalinių atliekų tvarkymo infrastruktūros plėtra“	0	215.800	0	215.800
<b>Iš viso:</b>	<b>0</b>	<b>215.800</b>	<b>0</b>	<b>215.800</b>

## 12. ATIDĖJINIAI

2017 m. gruodžio 31 d. Bendrovės suformuoti atidėjiniai sudaro 7.607.951 Eur. Pagal Europos Komisijos ir Lietuvos Respublikos Vyriausybės 2003 m. balandžio 18 d. pasirašytą finansinį memorandumą (Nr. 2002/LT/16/P/PE/012) dėl atliekų tvarkymo Vilniaus apskrityje, UAB „VAATC“ įpareigota pastatyti sąvartyną, jį eksploatuoti, uždaryti ir prižiūrėti po uždarymo, dėl šios priežasties, suformuoti šie atidėjiniai:

Sąvartyno uždarymo kaštai

Sekcijos	Bendras pajėgumas, m <sup>3</sup> (tūris)	Investicijos, Eur.	Planuojamas panaudojimas metais	Uždarymo ir rekult. kaštai, Eur.
A sekcija	2.000.000	0	2007.06-2011.12	2.611.835
B sekcija	1.300.000	504.524	2012.01-2014.12	1.697.693
C sekcija	2.200.000	1.781.404	2016.01-2019.12	2.873.019
D sekcija	1.000.000	3.986.024	2020.01-2022.06	1.305.918
E sekcija	1.700.000	2.239.691	2022.07-2026.06	2.220.060
F sekcija	500.000	1.105.335	2026.07-2027.06	652.959
Iš viso	8.700.000	14.166.908	20 metų	11.361.484

Sąvartyno priežiūros kaštai po uždarymo

			1 sekcija	2 sekcija	3 sekcija	4 sekcija	5 sekcija	6 sekcija
Sąvartyno priežiūra po uždarymo (planuojamas 30 metų laikotarpis)		2.580.540	757.267	543.393	245.496	428.817	352.433	253.134
Apžiūros (atlyginimai)	1.208	125.130	20.855	20.855	20.855	20.855	20.855	20.855
filtrato atidavimas į Vievio NVĮ	5.792	600.000	194.834	132.841	46.494	99.631	77.491	48.709
požeminio vandens monitoringas	2.013	208.530	34.755	34.755	34.755	34.755	34.755	34.755
filtrato, paviršinio vandens, dujų monitoringas	839	86.880	14.480	14.480	14.480	14.480	14.480	14.480
sąvartyno uždengiamojo sluoksnio priežiūra	2.317	240.000	77.934	53.137	18.598	39.852	30.996	19.483
sąvartyno infrastruktūros įrenginių priežiūra	2.896	300.000	97.417	66.421	23.247	49.816	38.745	24.354
kasmetinių ataskaitų parengimas	869	90.000	15.000	15.000	15.000	15.000	15.000	15.000
kitos kasmetinės išlaidos	2.317	240.000	77.934	53.137	18.598	39.852	30.996	19.483
kitos galimos išlaidos pagal TIPK leidimo reikalavimus ir pan.	869	90.000	29.225	19.926	6.974	14.945	11.624	7.306
išlaidos nenumatytiems atvejams	5.792	600.000	194.834	132.841	46.494	99.631	77.491	48.709
	III	IV	V	VI	Suma			
Sekcijų plotas (įrengtas ar planuojamas)	2,1	4,5	3,5	2,2	27,1			

*2017 m. finansinės ataskaitos: sudarymas, tvirtinimas ir skelbimas*

2017 m. gruodžio 31 d. sąvartyno uždarymui ir priežiūrai po uždarymo atidėjiniai sudaro 5.610.188 Eur, tai yra I sekcija 3.369.102 Eur, II sekcija 2.241.086 Eur. Atidėjiniai skaičiuoti remiantis VAS 12 standartu.

2017 m. papildomai sudaryti atidėjiniai 1.997.763 Eur sumai, tame skaičiuje: **87.424 Eur**, skirta padengti atliekų vežėjų mokėtinas sumas, už laikotarpį 2016 m. sausio – birželio 1 d. skaičiuotą Aplinkos teršimo įstatyme nurodyto dydžio mokestį už aplinkos teršimą sąvartyne šalinamomis atliekomis, **519.292 Eur** atidėjinys sudarytas III sekcijos projektavimo metu nustatytiems poreikiams: valstybiniais gamtos ištekliams – 130.000 Eur ir grunto pašalinimo kaštams – 389.292 Eur bei **1.391.047 Eur** suformuotas atidėjinys būsimiems įsipareigojimas, susijusiems su mokesčio, už aplinkos teršimą sąvartyne šalinamomis atliekomis, padidėjimu.

Pažymėtina, jog visi atidėjiniai padengti piniginėmis lėšomis.

Atidėjiniai peržiūrimi kiekvieno ataskaitinio laikotarpio pabaigoje, esant poreikiui koreguojami, siekiant, jog atspindėtų realią situaciją.

### **13. PO VIENERIŲ METŲ MOKĖTINOS SUMOS IR ĮSIPAREIGOJIMAI**

2017 m. gruodžio 31 d. Bendrovės po vienerių metų mokėtinos sumos ir įsipareigojimai sudaro 5.809.919 Eur:

Mokėtinų sumų skaidymas pagal rūšis	Skolos ar jų dalys, po vienerių metų	
	2017 m. gruodžio 31 d.	2016 m. gruodžio 31 d.
<b>Finansinės skolos:</b>		
<b>Kredito įstaigoms</b>		
1) AB SEB bankas	1.509.441	2.113.217
2) AB Šiaulių bankas	3.782.779	4.826.259
3) UAB Medicinos bankas	517.699	705.951
<b>Iš viso Eur:</b>	<b>5.809.919</b>	<b>7.645.427</b>

2017 m. gruodžio 31 d. Bendrovės įsiskolinimai kredito įstaigoms sudarė 7.123.687 Eur, tame skaičiuje 5.809.919 Eur po vienerių metų.

2006 m. balandžio 10 d. pasirašyta Kreditavimo sutartis Nr. 0020615010925/05 su AB SEB banku dėl 7.580.000 Eur kredito suteikimo, skirto Vilniaus apskrities atliekų tvarkymo sistemos sukūrimo projektui finansuoti. Bendra skola pagal šią sutartį AB SEB bankui 2017 m. gruodžio 31 d. sudaro – 2.113.217 Eur. Iš šios sumos po vienerių metų mokėtina suma sudaro 1.509.441 Eur. Per 2017 metus pagal nustatytą mokėjimų grafiką AB SEB bankui buvo gražinta 603.776 Eur. Galutinis kredito gražinimo terminas 2021 m. balandžio 10 d.

*2017 m. finansinės ataskaitos: sudarymas, tvirtinimas ir skelbimas*

2014 m. liepos 17 d. pasirašyta Kreditavimo sutartis Nr. LOAN 223792 su UAB Medicinos banku dėl 1.129.518 Eur kredito suteikimo, skirto įsiskolinimui AB „Kauno tiltai“ už Vilniaus regioninio nepavojingų atliekų sąvartyno II sekcijos įrengimą padengti. Bendra skola UAB Medicinos bankui 2017 m. gruodžio 31 d. sudaro – 705.951 Eur. Iš šios sumos po vienerių metų mokėtina suma sudaro 517.699 Eur. Per 2017 metus pagal nustatytą mokėjimų grafiką UAB Medicinos bankui buvo gražinta 188.252 Eur. Galutinis kredito gražinimo terminas 2021 m. liepos 17 d.

2015 m. balandžio 16 d. pasirašyta Kreditavimo sutartis Nr. KS-2015-013-03 su AB Šiaulių banku dėl 6.000.000 Eur kredito suteikimo investicijų Projektui Nr. VP3-3.2-AM-01-V-02-010 „Vilniaus regiono komunalinių atliekų tvarkymo sistemos plėtra“ finansuoti. Bendra skola pagal šią sutartį 2017 m. gruodžio 31 d. AB Šiaulių bankui sudaro 4.304.519 Eur. Iš šios sumos po vienerių metų mokėtina suma sudaro 3.782.779 Eur. Per 2017 metus pagal nustatytą mokėjimų grafiką AB Šiaulių bankui buvo gražinta 1.043.480 Eur. Galutinis kredito gražinimo terminas 2027 m. balandžio 15 d. Pagal šią sutartį AB Šiaulių bankui po penkerių metų mokėtina suma sudaro 1.695.819 Eur.

#### **14. PER VIENERIUS METUS MOKĖTINOS SUMOS IR TRUMPALAIKIAI ĮSIPAREIGOJIMAI**

2017 gruodžio 31 d. Bendrovės per vienerius metus mokėtinos sumos ir įsipareigojimai sudaro 4.977.096 Eur, tame skaičiuje: kredito įstaigoms – 1.313.768 Eur, tai ilgalaikių paskolų dalis, kuri turi būti gražinta AB SEB bankui, AB Šiaulių bankui, UAB Medicinos bankui 2018 metais; tiekėjams – 1.521.385 Eur:

<u>Tiekėjų pavadinimas</u>	<u>2017 m. gruodžio 31 d.</u>
Energiesman, UAB	819.646
Vilniaus šilumos tinklai, AB	634.859
Raguvilė, UAB	11.725
Vilniaus vandenys, UAB	10.964
Vižerana, UAB	7.940
Vaičėno G. įmonė Šoklys	6.253
Martonas, UAB	5.141
Energijos skirstymo operatorius, AB	4.587
Kiti	20.270
<b>Viso:</b>	<b>1.521.385</b>

Taip pat pelno mokesčio įsipareigojimai – 129.251 Eur, su darbo santykiais susiję įsipareigojimai – 102.288 Eur (šiam skaičiuje mokėtinas valstybinis socialinis draudimas – 30.988 Eur, kaupiniai atostogoms ir SoDrai – 71.301 Eur), kitos mokėtinos sumos – 1.910.404 Eur (šiam skaičiuje: mokėtini mokesčiai biudžetui: aplinkos teršimo mokestis 1.471 Eur, nekilnojamo turto mokestis 1.500 Eur, pridėtinės vertės mokestis 47.673 Eur, mokestis už aplinkos teršimą sąvartyne šalinamoms atliekomis 486.985 Eur), savivaldybių pervestos lėšos įstatiniam kapitalui didinti – 1.372.776 Eur (šiam skaičiuje:

2017 m. finansinės ataskaitos: sudarymas, tvirtinimas ir skelbimas

Elektrėnų miesto savivaldybė 19.262 Eur, Ukmergės rajono savivaldybė 33.710 Eur, Vilniaus miesto savivaldybė 1.180.149 Eur, Vilniaus rajono savivaldybė 115.577 Eur ir Švenčionių rajono savivaldybė 24.079 Eur).

### 15. SUKAUPTOS SĄNAUDOS IR ATEINANČIŲ LAIKOTARPIŲ PAJAMOS

2017 m. gruodžio 31 d. Bendrovės sukauptos sąnaudos sudaro 2.850 Eur už 2017 m. audito paslaugas pagal 2016 m. gruodžio 23 d. sudarytą Finansinio nepriklausomo audito paslaugų sutartį.

### 16. PAJAMOS

Bendrovė per 2017 metus gavo 18.057.200 Eur pajamų:

Pajamos	2017 m., Eur	2016 m., Eur
<b>Pardavimo pajamos</b>		
Atliekų tvarkymo sistemos veiklos	12.987.246	7.488.934
Sąvartyno teikiamų paslaugų pajamos	4.288.676	4.088.298
Dujų utilizavimo paslaugos	690.590	217.503
Aikštelių teikiamų apmokamų paslaugų	17.760	4.922
Kompensuojamos ir kt. pajamos	38.026	46.252
<b>Kitos palūkanų ir panašios pajamos</b>		
Baudų ir delspinigių pajamos	5.602	1.211
Žalos atlyginimas	0	54.047
Banko/procentinės palūkanos	11.332	7.910
<b>Kitos veiklos pajamos</b>		
Investicinio turto nuoma	13.699	7.534
Kitos pajamos	4.270	334
<b>Viso:</b>	<b>18.057.200</b>	<b>11.916.945</b>

Pajamos didesnės nei planuota dėl sąvartyne pašalintų ar kitaip sutvarkytų atliekų kiekio padidėjimo. Dujų utilizavimo paslaugų pajamos didesnės, kadangi nuo 2017 m. rugsėjo mėn. UAB „Autoidėja“, vykdanči dujų surinkimą Sąvartyne, pradėjo teikti papildomas ataskaitas, įskaitant ir ataskaitas už praeitus laikotarpius, apie paslaugos gavėjo gautas pajamas už šilumos energiją ir biogujas, pagamintas panaudojus sąvartyne išskiriamas dujas.

### 17. SĄNAUDOS

2017 metais Bendrovės sąnaudas sudarė 15.014.368 Eur.

#### 17.1. PARDAVIMO SAVIKAINA

Sąvartyno paslaugos išlaidos	2017 m., Eur	2016 m., Eur
Ilgalaikio turto nusidėvėjimo, atidėjinių sąnaudos	1.340.597	1.854.549
<i>tame skaičiuje atidėjinių sąnaudos</i>	<i>389.292</i>	<i>560.271</i>
Darbuotojų darbo užmokesčio ir su juo susijusios sąnaudos	323.942	390.533

2017 m. finansinės ataskaitos: sudarymas, tvirtinimas ir skelbimas

Transporto ir mechanizmų išlaikymo sąnaudos	257.008	192.318
Įrengimų išlaikymo sąnaudos	16.749	21.312
Filtrato sąnaudos	350.484	238.423
Patalpų išlaikymo sąnaudos	102.268	121.026
Teritorijos išlaikymo sąnaudos	51.501	61.876
Kompensacinių lėšų savivaldybėms sąnaudos	115.848	115.848
Ūkinio inventoriaus sąnaudos (atsargų ir mažaverčio turto savikaina)	10.492	1.571
Priežiūros ir monitoringo sąnaudos	28.707	40.244
Kitos sąnaudos	11.289	11.598
<b>Viso:</b>	<b>2.608.885</b>	<b>3.049.298</b>
Mokestis už aplinkos teršimą sąvartyne šalin. atliek.	486.985	295.637
Mokesčio už aplinkos teršimą sąvartyne šali. atidėjiny s aplinkosaugai	1.391.047	
Mokesčio už valstybinius gamtos išteklius ir kt. atidėjinių sąnaudos	217.424	
Sąnaudų dalis tenkanti MBA įrenginiuose vykdomai paslaugai	-1.346.436	-675.973
<b>Viso:</b>	<b>3.357.904</b>	<b>2.668.962</b>

<b>DGASA IR ŽAKA paslaugų išlaidos</b>	<b>2017 m., Eur</b>	<b>2016 m., Eur</b>
Ilgalaikio turto nusidėvėjimo sąnaudos	46.899	43.856
Darbuotojų darbo užmokesčio ir su juo susijusios sąnaudos	251.624	251.598
Transporto, mechanizmų, įrenginių išlaikymo sąnaudos	66.724	41.171
Patalpų ir teritorijos išlaikymo sąnaudos	32.222	29.961
Ūkinio inventoriaus sąnaudos (atsargų ir mažaverčio turto savikaina)	94.567	85.144
Atliekų utilizacijos sąnaudos	41.063	13.605
Kitos sąnaudos	9.028	18.058
<b>Viso:</b>	<b>542.127</b>	<b>483.393</b>

<b>MBA paslaugos išlaidos</b>	<b>2017 m., Eur</b>	<b>2016 m., Eur</b>
Ilgalaikio turto nusidėvėjimo sąnaudos	356.214	237.481
Eksploatavimo mokesčio sąnaudos	7.169.476	4.187.886
Kitos sąnaudos	1.676	21.597
Sąvartyne patirtos sąnaudos patirtos sutvarkant tolimesniam panaudojimui netinkamas atliekas	1.346.436	675.973
<b>Viso:</b>	<b>8.873.802</b>	<b>5.122.937</b>

**17.2. PARDAVIMO, BENDROSIOS IR ADMINISTRACINĖS SĄNAUDOS**

<b>Pardavimo, bendrosios ir administracinės sąnaudos</b>	<b>2017 m., Eur</b>	<b>2016 m., Eur</b>
Ilgalaikio turto nusidėvėjimo sąnaudos	66.922	25.818
Patalpų išlaikymo sąnaudos	32.101	49.242
Darbuotojų darbo užmokesčio ir su juo susijusios sąnaudos	349.162	442.453
Automobilių išlaikymo sąnaudos	3.756	14.851
Kvalifikacijos kėlimo sąnaudos	10.131	12.245

2017 m. finansinės ataskaitos: sudarymas, tvirtinimas ir skelbimas

Ryšių ir komunikacijų, programų palaikymo sąnaudos	17.548	32.431
Išorinių paslaugų sąnaudos	36.186	38.219
Kanceliariinių ir ūkio prekių sąnaudos	9.412	7.991
Marketingo, reklamos sąnaudos	3.672	4.706
Kitos sąnaudos (darbuotojams pagal kolektyvinę ir kt.)	8.410	11.213
Abejotinų skolų sąnaudos	0	48.656
Veiklos mokesčių sąnaudos	45.902	41.943
Valdybos narių atlygio ir draudimo sąnaudos	30.273	0
<b>Viso:</b>	<b>613.476</b>	<b>729.768</b>

Per ataskaitinį laikotarpį Bendrovės direktoriui buvo priskaičiuota 37.020 Eur darbo užmokesčio suma.

### 18. KITOS VEIKLOS REZULTATAI

2017 metais Bendrovės kitos veiklos rezultatas – 841.321 Eur.

Kitos veiklos pajamos 17.969 Eur, tame skaičiuje investicinio turto nuomos pajamos – 13.699 Eur ir investicinių patalpų paslaugų kompensuojamos sąnaudos – 3.715 Eur.

Kitos veiklos sąnaudos 859.290 Eur, tame skaičiuje – investicinio turto kompensuojamos sąnaudos – 3.715 Eur ir žemės vertės nuvertėjimas – 855.574 Eur (pagal 2017 m. lapkričio 28 d. paslaugų pirkimo sutartį Nr. 17-11-Z-069/PS-185 Bendrovėje buvo atliktas nuosavų žemės sklypų rinkos vertės nustatymas finansinių ataskaitų sudarymo tikslu dėl žemės paskirties pasikeitimo. Atlikus turto vertinimą nustatyta, kad turto vertė yra 855.574 Eur mažesnė nei turto vertė balanse, žemės nuvertėjimo suma parodoma kitos veiklos sąnaudose).

### 19. PALŪKANŲ IR KITOS PANAŠIOS SĄNAUDOS

Palūkanų ir kitos panašios sąnaudos	2017 m., Eur	2016 m., Eur
Suteiktų paskolų palūkanų sąnaudos	166.245	289.541
Neigiama valiutų kursų pokyčio įtakos sąnaudos		3
Baudų ir delspinigių sąnaudos (neleidžiami)	5.093	6.006
<b>Viso:</b>	<b>171.338</b>	<b>295.550</b>

### 20. PELNO MOKESTIS

Pelno mokestis	2017 m. Eur	2016 m. Eur
Pelno mokestis	596.432	238.404
<b>Grynas Pelnas</b>	<b>3.042.832</b>	<b>2.377.931</b>

Bendrovė 2017 metais uždirbo 3.042.832 Eur grynojo pelno (2016 metais 2.377.931 Eur grynojo pelno).

Vadovaujantis Pelno mokesčio įstatymo 46<sup>1</sup> straipsnio 1 dalies 1 punktu, buvo pritaikyta pelno mokesčio lengvata apmokestinamo pelno sumažinimui vykdant investicinį projektą Nr. VP3-3.2-AM-01-

V-02-010 „Vilniaus regiono komunalinių atliekų tvarkymo sistemos plėtra“ ir investicijoms, skirtoms Bendrovės pajėgumams didinti ir naujiems veiklos procesams įdiegti.

## 21. PINIGŲ SRAUTŲ ATASKAITA

UAB „VAATC“ pinigų srautų ataskaita sudaroma netiesioginiu būdu.

Direktorius


(Parašas)

Tomas Vaitkevičius

Finansų tarnybos vadovė

(Parašas)

Teresė Kirejeva



**UAB „VAATC“ metinis pranešimas  
2017 m.**



## UAB „VAATC“ VEIKLOS APŽVALGA

### 1. BENDRIEJI DUOMENYS

Uždaroji akcinė bendrovė „VAATC“ (toliau – ir Bendrovė) įsteigta siekiant sukurti regioninę atliekų tvarkymo sistemą. Siekdamos šio tikslo 2003 m. vasario 21 d. aštuonios Vilniaus apskrities savivaldybės (Elektrėnų, Šalčininkų rajono, Širvintų rajono, Švenčionių rajono, Trakų rajono, Ukmergės rajono, Vilniaus miesto bei Vilniaus rajono) pasirašė ribotos civilinės atsakomybės juridinio asmens – UAB „VAATC“, steigimo sutartį. UAB „VAATC“ įregistruota 2003 m. balandžio 28 d.

Bendrovės kodas 181705485, Bendrovės registracijos adresas: Elektrėnų savivaldybė, Elektrėnų m., Elektrinės g. 8.

Mokesčių mokėtojų registre UAB „VAATC“ įregistruota 2003 m. gegužės 8 d. Vilniaus regiono valstybinėje mokesčių inspekcijoje registruota. Registracijos pažymėjimo Nr. 20072721 (UAB „VAATC“ PVM mokėtojo kodas: LT 100002064111)

Bendrovės finansiniai metai trunka 12 mėnesių, kurie prasideda sausio 1 d. ir baigiasi gruodžio 31 d.

#### 1.1. Bendrovės veiklos tikslai

UAB „VAATC“ įstatuose numatyti šie tikslai, kurių siekia Bendrovė vykdydama veiklą:

- Sukurti ir įdiegti Vilniaus regioninę atliekų tvarkymo sistemą bei užtikrinti, kad ši sistema veiktų nuolat, ja galėtų naudotis akcininkų administruojamų teritorijų gyventojai;
- Tenkinti viešuosius interesus atliekų tvarkymo srityje;
- Siekti, kad atliekų tvarkymo paslaugų teikimas nevirstų pelno siekiančia veikla.

Pagrindinis dokumentas, apibrėžiantis atliekų tvarkymo, o kartu ir regioninių atliekų tvarkymo centrų, tame tarpe ir UAB „VAATC“, veiklos prioritetus – 2002 m. balandžio 12 d. Lietuvos Respublikos Vyriausybės nutarimu Nr. 519 patvirtintas Valstybinis atliekų tvarkymo 2014-2020 metų planas, kuriame nustatyti strateginiai atliekų tvarkymo iki 2020 metų tikslai, uždaviniai ir priemonės, būtinos užsibrėžtiems tikslams pasiekti, valstybinės atliekų tvarkymo užduotys ir atliekų tvarkymo užduotys savivaldybėms, nacionalinės ir Europos Sąjungos struktūrinės paramos finansavimo kryptys ir plano įgyvendinimo vertinimo kriterijai.

UAB „VAATC“, kaip regioninės atliekų tvarkymo bendrovės, veiklos uždaviniai apibrėžiami 2015 m. birželio 12 d. Vilniaus regiono plėtros tarybos sprendimu Nr. 51/IS-16 patvirtintame Vilniaus apskrities regioniniame 2014-2020 m. atliekų tvarkymo plane yra šie:

- Skatinti komunalinių biologiškai skaidžių atliekų prevenciją ir tvarkymą jų susidarymo vietoje;
- Plėtoti ir eksploatuoti komunalinių biologiškai skaidžių atliekų atskiro surinkimo ir tvarkymo infrastruktūrą;
- Plėtoti ir eksploatuoti specifinių komunalinių atliekų srautų surinkimo sistemą;
- Plėtoti buitįje susidarančių pavojingų atliekų surinkimo sistemą;
- Sumažinti sąvartyne šalinamų atliekų kiekį;
- Užtikrinti saugią aplinkai sąvartyno eksploataciją;
- Regioninio sąvartyno veiklos sąnaudų optimizavimas;



- Nustatyti optimalią naujos sąvartyno sekcijos konfigūracija atsižvelgiant į planuojamus atliekų srautus ir sudėtį;
- Optimizuoti filtrato tvarkymą;
- Atskirti paviršines nuotekas ir spręsti jų tvarkymo Elektrėnų NVĮ klausimą;
- Uždengti užpildytą sąvartyno kaupo dalį ir paviršines nuotekas nuo šios dalies surinkti atskirai ir, suderinus su AAA, išleisti šias nuotekas į aplinką arba tvarkyti Elektrėnų NVĮ;
- Išspręsti filtrato koncentrato gražinimo į sąvartyno kaupą problemą, eksploatacijos metu naujoje sekcijoje įrengiant infiltracinę sistemą;
- Parengti sąvartyno eksploatacijos planą pradėjus veikti mechaninio biologinio apdoravimo įrenginiams (toliau – MBA įrenginys);
- Parengti sąvartyno eksploatacijos planą pradėjus veikti atliekų kogeneracinei jėgainei.

Ataskaitiniu laikotarpiu Bendrovės akcininkės nebuvo suteikusios pavedimų ar teisių, susijusių su atliekų tvarkymo organizavimu, administravimu ar kontrole atskirų savivaldybių teritorijose. Vykdydama akcininkų pavedimus, 2017 metais UAB „VAATC“ vykdė šias visam Vilniaus regionui skirtas veiklas:

- MBA įrenginių eksploataavimo kontrolė;
- Vilniaus regioninio nepavojingų atliekų sąvartyno (toliau – Sąvartynas) eksploataavimas;
- 6 žaliųjų atliekų surinkimo aikštelių (toliau – ir ŽASA) eksploataavimas;
- 17 didelių gabaritų atliekų surinkimo aikštelių (toliau – ir DGASA) eksploataavimas;
- 113 Vilniaus regione esančių netinkamų eksploatuoti uždarytų sąvartynų priežiūra po uždarymo ir monitoringas;
- investicinių projektų, skirtų įrengti regioninės atliekų tvarkymo infrastruktūros objektus, įgyvendinimas;
- visuomenės informavimas komunalinių ir kitų atliekų tvarkymo klausimais.

## 1.2. UAB „VAATC“ valdymo organai

UAB „VAATC“ įstatuose numatyti šie bendrovės valdymo organai

1. Visuotinis akcininkų susirinkimas;
2. Kolegialus priežiūros organas – stebėtojų taryba;
3. Kolegialus valdymo organas – valdyba;
4. Vienasmenis valdymo organas – bendrovės vadovas.

### 1.2.1. UAB „VAATC“ Visuotinis akcininkų susirinkimas

Visuotinis akcininkų susirinkimas yra aukščiausias UAB „VAATC“ organas. Visuotinio akcininkų susirinkimo kompetencija bei akcininkų teisės ir pareigos nustatytos Lietuvos Respublikos akcinių bendrovių įstatyme bei UAB „VAATC“ įstatuose.

Bendrovės akcininkai – aštuonios Vilniaus regiono savivaldybės.

2017 m. vasario 8 d. Juridinių asmenų registre įregistruoti pakeisti Bendrovės įstatai bei padidintas įstatinis kapitalas (Bendrovės įstatinio kapitalo pokytis 787 518,20 Eur, t. y. nuo 1 272 520 Eur įstatinis kapitalas padidintas iki 2 060 038,20 Eur). Pažymėtina, kad didindami Bendrovės įstatinį kapitalą Bendrovės akcininkai – Vilniaus regiono savivaldybės, vykdė 2011 m. savivaldybių tarybų sprendimais priimtą įsipareigojimą per 10 metų kasmet proporcingai didinti Bendrovės įstatinį kapitalą ir taip kofinansuoti Bendrovės įgyvendintą projektą Nr. VP3-3.2-AM-01-V-02-010 „Vilniaus regiono komunalinių atliekų tvarkymo sistemos plėtra“. Įgyvendinus šį projektą Vilniuje buvo pastatyti MBA įrenginiai, kas leido pertvarkyti Vilniaus regione veikusią



atliekų tvarkymo sistemą užtikrinant visų regione susidarantių komunalinių atliekų apdorojimą atskiriant antrines žaliavas.

Ataskaitinio laikotarpio pabaigoje bendrovės įstatinis kapitalas buvo 2 060 038,20 Eur, kurį sudarė 710 358 vnt. paprastųjų vardinių 2,90 Eur nominalo vertės akcijų.

Bendrovės akcininkų turimų akcijų skaičius:



Vilniaus miesto savivaldybė – 532 261 akcija (74,93 % įstatinio kapitalo);



Elektrėnų savivaldybė – 17 375 akcijos (2,45 % įstatinio kapitalo);



Šalčininkų rajono savivaldybė – 21 719 akcijos (3,06 % įstatinio kapitalo);



Širvintų rajono savivaldybė – 13 032 akcijos (1,83 % įstatinio kapitalo);



Švenčionių rajono savivaldybė – 21 719 akcijos (3,06 % įstatinio kapitalo);



Trakų rajono savivaldybė – 21 719 akcijos (3,06 % ) įstatinio kapitalo;



Ukmergės rajono savivaldybė – 30 407 akcijos (4,28 %) įstatinio kapitalo;



Vilniaus rajono savivaldybė – 52 126 akcijos (7,34 %) įstatinio kapitalo.

2017 m. visuotinis akcininkų susirinkimas įvyko 2 kartus (2016 m. – 4 kartus).

### 1.2.2. UAB „VAATC“ stebėtojų taryba

Bendrovės stebėtojų taryba yra kolegialus priežiūros organas, atsakingas už Bendrovės valdybos bei vadovo veiklos priežiūrą, Bendrovės valdybos sudarymą, pasiūlymų visuotiniam akcininkų susirinkimui Bendrovės veiklos klausimais teikimą ir kita. Vadovaujantis Bendrovės įstatais, Bendrovės stebėtojų taryba susideda iš 14 narių, kuriuos renka visuotinis akcininkų susirinkimas. 2017 m. gruodžio 31 d. Bendrovės stebėtojų taryboje buvo 13 narių (Bendrovės stebėtojų tarybos narių sąrašas pateikiamas 1 lentelėje).

Bendrovės stebėtojų tarybos kompetencija ir veiklos tvarka apibrėžta Lietuvos Respublikos akcinių bendrovių įstatyme, Bendrovės įstatuose ir Bendrovės stebėtojų tarybos darbo reglamente.

2017 metais Stebėtojų tarybos posėdžiai įvyko 4 kartus (2016 m. – 1 kartą).



Stebėtojų tarybos narys	Išrinkimo data	Delegavusi savivaldybė
Linus Kvedaravičius (stebėtojų tarybos pirmininkas)	2015-05-28	Vilniaus m. sav.
Skirmantas Tumelis	2016-12-29	Vilniaus m. sav.
Jaroslav Kaminski	2017-12-01	Vilniaus m. sav.
Mindaugas Mačernis	2017-12-01	Vilniaus m. sav.
Marius Skarupskas	2015-05-28	Vilniaus m. sav.
Gžegož Sakson	2015-05-28	Vilniaus m. sav.
Albert Narvoiš	2015-05-28	Vilniaus raj. sav.
Rolandas Janickas	2015-05-28	Ukmergės raj. sav.
Arvydas Vyšniauskas	2016-02-26	Elektrėnų sav.
Kęstutis Trapikas	2016-02-26	Švenčionių raj. sav.
Marija Puč	2014-11-10	Trakų raj. sav.
Živilė Pinskuvienė	2016-02-26	Širvintų raj. sav.
Zdislav Palevič	2016-02-26	Šalčininkų raj. sav.

1 lentelė. Bendrovės stebėtojų tarybos narių sąrašas 2017-12-31 dienai.

### 1.2.3. UAB „VAATC“ valdyba

Bendrovės valdyba yra Bendrovės valdymo organas, atsakingas už Bendrovės plėtros strategijos formavimą, už svarbiausių sprendimų, darančių įtaką Bendrovės finansinei būklei, priėmimą. Bendrovės valdybą sudaro 14 narių (Bendrovės valdybos narių sąrašas pateikiamas 2 lentelėje, kurioje, vadovaujantis Lietuvos Respublikos įmonių finansinės atskaitomybės įstatymu, pateikiama ir Bendrovės valdybos narių pateikta informacija apie jų užimamas vadovaujamas pareigas ir pagrindinę darbovietę).

Bendrovės valdybos kompetencija ir darbo tvarka apibrėžta Lietuvos Respublikos akcinių bendrovių įstatyme, Bendrovės įstatuose, Bendrovės valdybos darbo reglamente

2017 m. valdybos posėdžiai vyko 8 kartus (2016 m. – 6 kartus).

Valdybos narys	Išrinkimo data	Delegavusi savivaldybė	Pagrindinė darbovietė, pareigos	Vadovaujamos pareigos
Gediminas Miškiniš (valdybos pirmininkas)	2017-12-08	Vilniaus m. sav.	Vilniaus miesto savivaldybės administracija (kodas: 188710061, adresas: Konstitucijos pr. 3, LT-09601 Vilnius) Administracijos direktoriaus pavaduotojas	Valdybos narys UAB „Vilniaus vandenys“ (kodas: 120545849, adresas: Spaudos g. 8, LT-01517 Vilnius) Narys asociacijoje „Krepšinio kartu klubas“ (kodas: 302615447, adresas: Z. Sierakausko g. 30-6, LT-03105 Vilnius) Valdybos narys VšĮ „Geležinkelių logistikos parkas“ (kodas: 302674602, adresas: Švitrigailos g. 39, LT-03209 Vilnius) Vadovė Vilniaus lenkų tėvų forumas (kodas: 304073874, adresas: Naugarduko g. 76, LT-03202 Vilnius) Valdybos pirmininkė UAB „Vilniaus viešasis transportas“ (kodas: 302683277, adresas: Žolyno g. 15, LT-10209 Vilnius) Valdybos narė SI „Vilniaus miesto būstas“ (kodas: 124568293, adresas: Švitrigailos g. 7, LT-03110 Vilnius) Valdybos narė SI „Vilniaus planas“ (kodas: 123615345, adresas: Konstitucijos pr. 3, LT-09601 Vilnius)
Aurelija Jakaitienė	2015-06-15	Vilniaus m. sav.	SI „Šiaulių oro uostas“ (kodas: 145907544, adresas: Lakūnų g. 4, LT-77103 Šiauliai) Komercijos projektų vadovė	-
Ramūnas Peculjevičius	2015-06-15	Vilniaus m. sav.	-	-
Darius Indriūnas	2015-06-15	Vilniaus m. sav.	-	-
Valdas Juodis	2017-04-20	Vilniaus m. sav.	Vilniaus miesto savivaldybės administracija (kodas: 188710061, adresas: Konstitucijos pr. 3, LT-09601 Vilnius) Miesto ūkio ir transporto departamento Atliekų tvarkymo programos įgyvendinimo skyriaus vedėjas	Valdybos pirmininko pavaduotojas UAB „Vilniaus viešasis transportas“ (kodas: 302683277, adresas: Žolyno g. 15, LT-10209 Vilnius)
Antanas Pranculis	2015-12-04	Vilniaus m. sav.	Lietuvos biotųjų asociacija (kodas: 301841863, adresas: Senasis Ukmergės kelias 4, Užubalių k., LT-14013 Vilniaus r.) Prezidentas	Valdybos pirmininkas SI „Vilniaus atliekų sistemos administratorius“ (kodas: 304195262, adresas: Smolensko g. 5, LT-03202 Vilnius) Generalinis direktorius UAB „Nominus“ (kodas: 300139070, adresas: Šaltūnų g. 18, LT-04132 Vilnius)
Stasys Jackūnas	2015-06-15	Ukmergės raj. sav.	Ukmergės rajono savivaldybės administracija (kodas: 188752174, adresas: Kęstučio a. 3, LT-20114 Ukmergė) Administracijos direktorius	Valdybos pirmininkas UAB „Ukmergės šiluma“ (kodas: 182714850, adresas: Šviesos g. 17, LT-20177 Ukmergė)



Valdybos narys	Išrinkimo data	Delegavusi savivaldybė	Pagrindinė darbovietė, pareigos	Vadovaujamos pareigos
Ingrida Balušytė-Četrauskienė	2015-06-15	Širvintų raj. sav.	Širvintų rajono savivaldybės administracija (kodas: 188722373, adresas: Vilniaus g. 61, LT-19120 Širvintos)	Valdybos pirmininkė UAB „Širvintų šiluma“ (kodas: 278312850, adresas: Vilniaus g. 49, LT-19119 Širvintos) Valdybos pirmininkė UAB „Širvintų vandenyš“ (kodas: 178230181, adresas: Pieno g. 5, LT-19117 Širvintos)
Romuald Monkevič	2015-06-15	Šalčininkų raj. sav.	Administracijos direktorė Šalčininkų rajono savivaldybės administracija (kodas: 188718713, adresas: Vilniaus g. 49, LT-17116 Šalčininkai)	Valdybos pirmininkas UAB „Šalčininkų šilumos tinklai“ (kodas: 174976486, adresas: Pramonės g. 2a, LT-17102 Šalčininkai) Valdybos pirmininkas UAB „Eišiškių komunalinis ūkis“ (kodas: 174992914, adresas: Gegužės a. 19, LT-17169 Eišiškės)
Virgilijus Pruskas	2015-06-15	Elektrėnų sav.	Komunalinio ūkio skyriaus vedėjas Elektrėnų savivaldybės administracija (kodas: 188756190, adresas: Rungos g. 5, LT-02110 Elektrėnai)	Valdybos pirmininkas UAB „Elektrėnų komunalinis ūkis“ (kodas: 181613656, adresas: Elektrinės g. 8, LT-26108 Elektrėnai) Valdybos narys Elektrėnų medžiotojų būrelis (kodas: 193104065, adresas: Dvarto g. 7, LT-26129 Elektrėnai)
Artūras Čenkus	2015-06-15	Švenčionių raj. sav.	Administracijos direktorius Švenčionių rajono savivaldybės administracija (kodas: 188766722, adresas: Vilniaus g. 19, LT-18116 Švenčionys)	Valdybos pirmininkas UAB „Švenčionių švara“ (kodas: 178602767, adresas: Lauko g. 6, LT-18127 Švenčionys)
Darius Kvedaravičius	2017-01-06	Trakų raj. sav.	Administracijos direktoriaus pavaduotojas Trakų rajono savivaldybės administracija (kodas: 181626536, adresas: Vytauto g. 33, LT-21106 Trakai)	-
Olia Lukaševič	2015-06-15	Vilniaus raj. sav.	Administracijos direktorius Vilniaus rajono savivaldybės administracija (kodas: 188708224, adresas: Rinktinės g. 50, LT-09318 Vilnius) Vietinio ūkio skyriaus vedėjo pavaduotoja	Stebėtojų tarybos narė UAB „Nemėžio komunalininkas“ (kodas: 186063262, adresas: Sodų g. 23, LT-13271 Skaidiškių k., Nemėžio sen., Vilniaus r.) Stebėtojų tarybos narė UAB „Nemenčinės komunalininkas“ (kodas: 186442084, adresas: Piliakalnio g. 50, LT-15175 Nemenčinė, Vilniaus raj.)

2. lentelė. Bendrovės valdybos narių sąrašas bei informacija apie pagrindinę darbovietę bei kitas einamas vadovaujamas pareigas 2017-12-31 dienai.

#### 1.2.4. UAB „VAATC“ vadovas

Bendrovės vadovas yra vienasmenis bendrovės valdymo organas, kuris organizuoja kasdienę bendrovės veiklą bei veikia bendrovės vardu pagal Lietuvos Respublikos akcinių bendrovių įstatyme ir UAB „VAATC“ įstatuose nustatytą kompetenciją. 2017 m. šias pareigas ėjo Tomas Vaitkevičius (paskyrimo data – 2015-09-14). Kitų vadovaujamų pareigų T. Vaitkevičius nėjo.

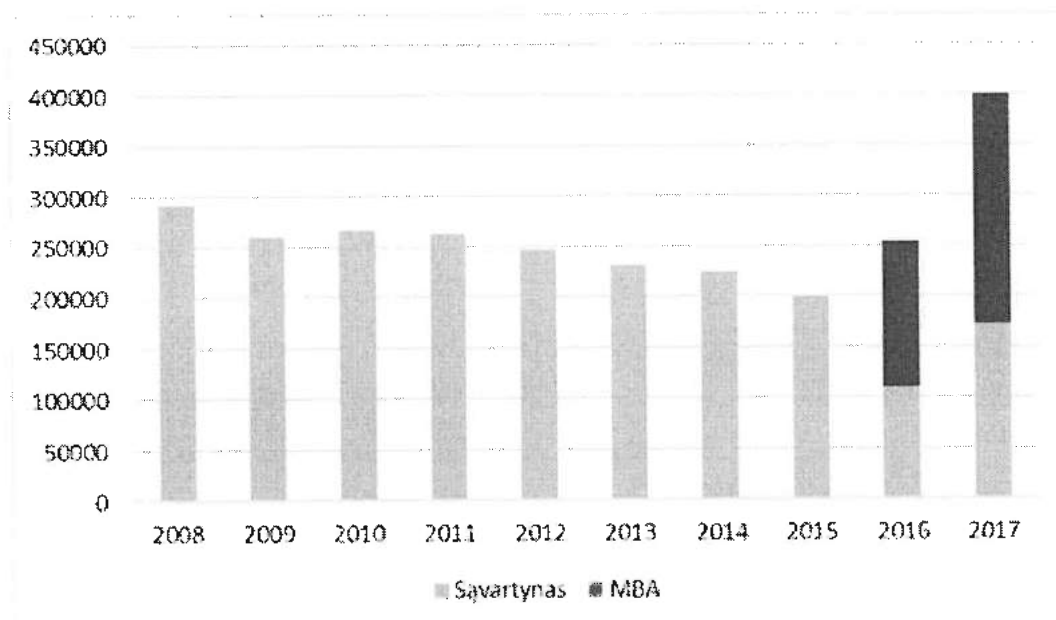
## 2. NEFINANSINIŲ VEIKLOS REZULTATŲ ANALIZĖ

### 2.1. Suteiktų paslaugų apimtys

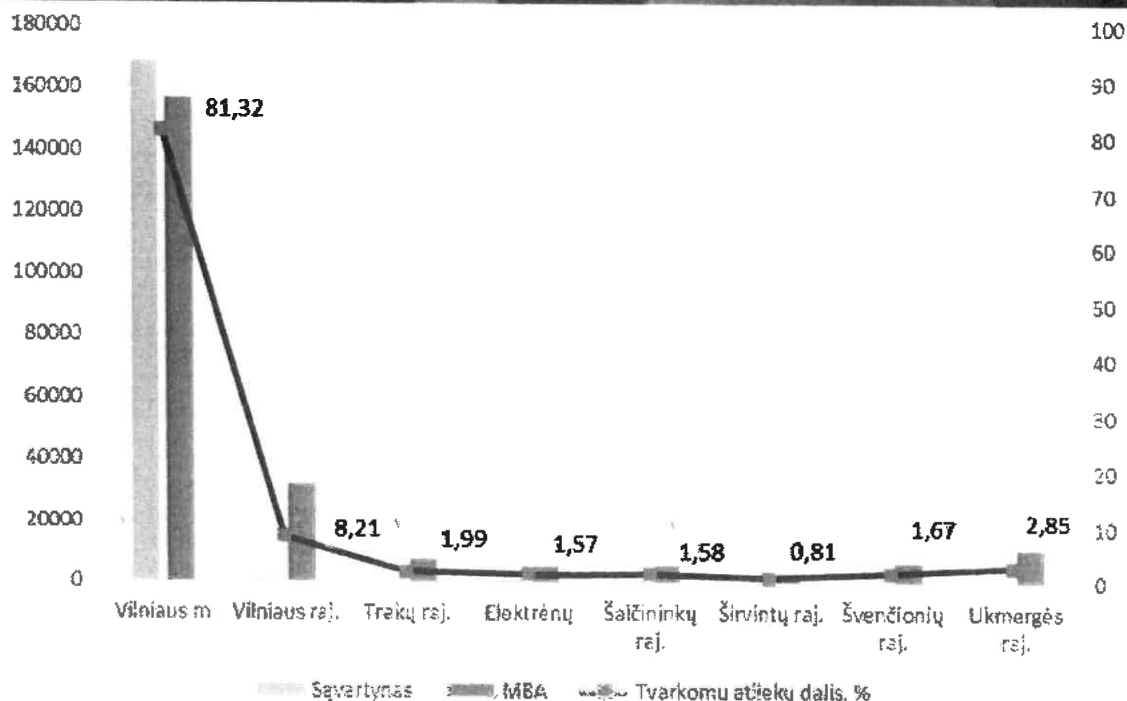
2017 metais išaugo Bendrovės eksploatuojamuose ir valdomuose regioniniuose atliekų tvarkymo įrenginiuose tvarkomų atliekų kiekiai.

2017 m. MBA įrenginiai Vilniuje, kuriuos pagal sutartį su Bendrove eksploatuoja viešojo pirkimo metu parinktas operatorius – UAB „Energiesman“, tvarkymui priėmė 227 966 t mišrių komunalinių atliekų – 58,5 % daugiau nei 2016 m. Šį pokytį lėmė tai, kad MBA įrenginiai veiklą pradėjo 2016 m. gegužės 3 d. Akcentuotina, kad MBA įrenginių, į kuriuos pristatomos mišrios komunalinės atliekos iš visų Vilniaus regiono savivaldybių (2 diagrama, 3 lentelė), veikla pakeitė prioritetinę atliekų tvarkymo kryptį Vilniaus regione – atliekų šalinimą pakeitė atliekų apdorojimas.

2017 m. padidėjo ir Sąvartyne tvarkytų atliekų kiekis. Jame tvarkymui buvo priimta 172 018,42 t. atliekų – 56 % daugiau nei 2016 m.



1 diagrama. MBA įrenginiuose ir Sąvartyne apdorojamų atliekų kiekio pokytis 2008-2017 m., tonomis.



2 diagrama. Į MBA įrenginius ir Sąvartyną pristatomų atliekų pasiskirstymas pagal savivaldybes, 2017 m., tonomis ir procentais.

Savivaldybė	Savartynas	MBA	Bendras kiekis, t
Vilniaus m.	168643,9	156617,03	325260,93
Vilniaus raj.	986,12	31861,1	32847,22
Trakų raj.	151,93	7800,25	7952,18
Elektrėnų	938,46	5359,24	6297,7
Šalčininkų raj.	442,74	5858,08	6300,82
Širvintų raj.	312	2943,51	3255,51
Švenčionių raj.	171,45	6497,35	6668,8
Ukmergės raj.	371,82	11029,89	11401,71
<b>IŠ VISO:</b>	<b>172018,42</b>	<b>227966,45</b>	<b>399984,87</b>

3 lentelė. Į MBA įrenginius ir Sąvartyną pristatomų atliekų pasiskirstymas pagal savivaldybes, 2017 m., tonomis.

Vertinant Sąvartyne tvarkomų atliekų kiekio pokytį, atkreiptinas dėmesys, kad 2016 m. veiklą pradėjus MBA įrenginiams, kito ir Sąvartyne tvarkomų atliekų struktūra. Akcentuotina, kad dėl didėjančio MBA įrenginiuose apdoroto mišrių komunalinių atliekų kiekio didėjant Sąvartyne tvarkomam po apdoravimo MBA įrenginiuose likusiam tolimesniai apdorojimui netinkamų atliekų kiekiui (2017 m. – 43 213 t., 63 % daugiau nei 2016 m.), mažėjo kitų Sąvartyne šalinamų apdorojimui netinkamų atliekų kiekis (2017 m. – 22 596 t., 370 % mažiau nei 2016 m.). Sąvartyne tvarkomų atliekų kiekis augo dėl jame tvarkytų po apdoravimo MBA įrenginiuose susidariusių degiųjų atliekų, kurios negalėjo būti sudegintos dėl atliekų deginimo pajėgumų trūkumo šalyje (šių atliekų 2017 m. Sąvartyne buvo sutvarkyta 106 209 tonos). Pažymėtina, kad, esant neapibrėžtai aplinkosaugos institucijų pozicijai dėl degiųjų atliekų tvarkymo galimybių, siekiant išvengti gyventojams tenkančios atliekų tvarkymo kaštų dengimo naštos augimo ir užtikrinant šių atliekų poveikio aplinkai kontrolę, šios atliekos buvo pašalintos. Dalis Sąvartyne priimtų atliekų



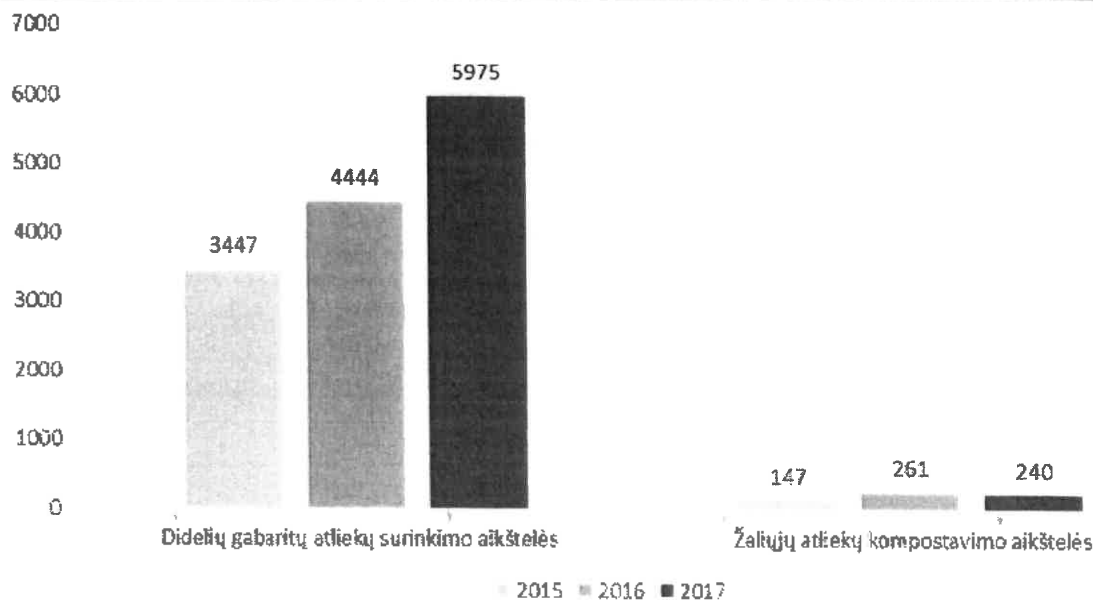
sutvarkytos pagal atliekų tvarkymo būdą R10 (apdorojimas žemėje, naudingas žemės ūkiui ar gerinantis aplinkos būklę).

Atliekos	Atliekos kodas	Atliekų kiekis, t	%
Popieriaus ir kartono atliekos	03 03 99	26,920	0,02
Tekstilės pramonės atliekos	04 02 99	255,140	0,15
Dugno pelenai, šlakai ir garo katilų dulkės	10 01 01	1202,640	0,70
Lakieji durpių ir neapdorotos medienos pelenai	10 01 03	9,400	0,01
Akmens vatos gamybos atliekos	10 11 99	2449,800	1,42
Suvirinimo atliekos	12 01 13	3,160	0,00
Naudotos šlifavimo dalys ir medžiagos	12 01 21	15,640	0,01
Rūšiavimo atliekos	19 08 01	1217,820	0,71
Tekstilės dirbiniai	19 12 08	0,400	0,00
Degiosios atliekos	19 12 10	106208,690	61,73
Kitos mechaninių atliekų apdorojimo atliekos	19 12 12	52992,780	30,81
Gatvių valymo liekanos	20 03 03	48,040	0,03
Kitos biologinės nesuyrančios atliekos*	20 02 03	347,800	0,20
Izoliacinės medžiagos *	17 06 04	5665,210	3,29
Mišrios statybinės ir griovimo atliekos *	17 09 04	1220,220	0,71
Mineralinės medžiagos (kietosios nuosėdos) *	19 12 09	354,760	0,21
	IŠ VISO:	172018,42	100

\* - atliekos, kurios sutvarkytos R10 būdu (apdorojimas žemėje, naudingas žemės ūkiui ar gerinantis aplinkos būklę), likusios atliekos sutvarkytos D1 būdu (išvertimas ant žemės ar po žeme (sąvartyne)) (atliekų tvarkymo būdai nurodyti pagal Atliekų tvarkymo taisyklių 4 priedą).

4 lentelė. Sąvartyne tvarkymui priimtų atliekų kiekiai, tonomis.

2017 m. Bendrovė eksploatavo Vilniaus regione įrengtas 17 didelių gabaritų surinkimo ir 6 žaliųjų atliekų surinkimo aikšteles, kuriose buvo stebimas tolesnis priimamų atliekų kiekių didėjimas – bendras UAB „VAATC“ eksploatuojamose aikštelėse apdorojamų atliekų kiekis, lyginant su 2016 m., padidėjo 32,1 % – nuo 4705 t iki 6125 t.



3 diagrama. 2015, 2016 ir 2017 metais Bendrovės eksploatuojamose atliekų surinkimo ir tvarkymo aikštelėse priimti kiekiai, t.

Didelių gabaritų atliekų surinkimo aikštelėse buvo priimanamos gyventojų namų ūkiuose susidariusios atliekos, kurios negali būti surenkamos kartu su mišriomis komunalinėmis atliekomis arba su antrinėmis žaliavomis (popieriumi, stiklu, plastiką). Pagrindiniai šiose aikštelėse surenkami atliekų srantai – įvairios statybinės atliekos, didžiosios atliekos ir mediena, naudotos padangos. Šiose aikštelėse buvo surenkamos ir pavojingos atliekos. Didelių gabaritų atliekų surinkimo aikštelėse buvo surinkta 5 975,115 t. atliekų (34,5 % daugiau nei 2016 m.).

Didelių gabaritų atliekų surinkimo aikštelėse surenkamų atliekų grupės	Surinktų atliekų kiekis, t
Statybinės atliekos	4335,22
Naudotos padangos	572,071
Didelių gabaritų atliekos, baldai ir mediena	650,811
Stiklo atliekos	223,531
Plastiko atliekos	33,857
Popieriaus ir kartono atliekos	66,516
Elektros ir elektroninės įrangos (įskaitant pavojingas atliekas)	74,721
Pavojingos atliekos	14,981
Kitos nepavojingos atliekos	3,407
<b>IŠ VISO:</b>	<b>5975,115</b>

5 lentelė. 2017 m. Bendrovės eksploatuojamose didelių gabaritų atliekų surinkimo aikštelėse surinktos atliekos, t.

Pastebėtina, kad 2017 m. dviejose didelių gabaritų atliekų surinkimo aikštelėse, esančiose Vilniaus mieste, ir vienoje, esančioje Ukmergės mieste, pradėtas ir mokamas atliekų priėmimas – gyventojai, kurių pristatyti atliekų kiekiai buvo didesni nei nustatytas aikštelėse nemokamai priimamas kiekis, papildomai susimokėję galėjo atiduoti visas pristatytas atliekas.



## 2.2. 2017 m. vykdyti viešieji pirkimai

UAB „VAATC“ 2017 m. vadovaudamasi Viešųjų pirkimų įstatymo, UAB „VAATC“ Supaprastintų viešųjų pirkimų taisyklių, patvirtintų UAB „VAATC“ direktoriaus 2015 m. sausio 14 d. įsakymu Nr. 5.1-5 (pripažintos netekusiomis galios 2018 m. sausio 3 d. UAB „VAATC“ direktoriaus įsakymu Nr. 1.24-VI-2), Mažos vertės pirkimų tvarkos aprašo, patvirtinto Viešųjų pirkimų tarnybos direktoriaus 2017 m. birželio 28 d. įsakymu Nr. 1S-97, ir kitų teisės aktų, reglamentuojančių viešuosius pirkimus, nuostatomis vykdė viešuosius pirkimus. Iš viso 2017 m. atlikti 340 pirkimų, kurių bendra vertė 3 483 118 Eur be PVM.

Išsamesnė informacija apie 2017 m. atliktus pirkimus pateikiama 6 lentelėje, pirkimus detalizuojant pagal pirkimo būdą ir/arba pirkimo rūšį.

Supaprastinti atviri konkursai		
Nr.	Pavadinimas	Vertė, Eur (be PVM)
1.	Daugiatikslio vienatūrio automobilio pirkimas	21 148,76
2.	Gamybinių nuotekų išsiurbimo ir išvežimo paslaugų pirkimas	60 000
3.	Atsarginių dalių traktoriams T-170, B-10, DT-75 pirkimas	20 000
4.	Krautuvo Toyota Geneo 7FG10 remonto paslaugų ir atsarginių dalių pirkimas	4000
5.	Dokumentų archyvavimo ir tvarkymo paslaugų pirkimas	5000
6.	Didelių gabaritų ir kitų atliekų surinkimo aikštelės įrengimo Graičiūno g. 36D, Vilniaus mieste pirkimas	526 902,49
7.	Didelių gabaritų ir kitų atliekų surinkimo aikštelių (6 vnt) įrengimo Vilniaus mieste pirkimas	1 649 525,19
8.	Kuro (benzino A-95 (be švino) ir dyzelino) pirkimas	36 000
9.	Žemės sklypų formavimo ir pertvarkymo projektavimo parengimo, kadastrinių matavimų atlikimo ir topografinio plano parengimo paslaugų pirkimas	825
10.	Gamybinių nuotekų išsiurbimo ir išvežimo paslaugų pirkimas	90 000
Iš viso:		2 413 401,44
Atviri konkursai		
Nr.	Pavadinimas	Vertė, Eur (be PVM)
1.	Vilniaus regioninio nepavojingų atliekų sąvartyno naujo sekcijos projektavimo paslaugų pirkimas	31 543
Iš viso:		31 543
Skelbiamos derybos		
Nr.	Pavadinimas	Vertė, Eur (be PVM)
1.	Krovinių automobilių atsarginių dalių ir jų pakeitimo paslaugų pirkimas	60 000
Iš viso:		60 000



### Mažos vertės pirkimai

Nr.	Pirkimo objekto rūšis	Bendras pirkimų skaičius	Bendra sudarytų sutarčių vertė, Eur (be PVM)
1.	Prekės	163	190 451
2.	Paslaugos	141	275 716
3.	Darbai	14	29 215
	Iš viso:	318	495 382
Pirkimai per CPO			
Nr.	Pavadinimas	Vertė Eur (be PVM)	
1.	Administracinių patalpų apsaugos sistemų signalų stebėjimo ir reagavimo paslaugų pirkimas	1500	
2.	Vidinis kietasis diskas (HDD), vidinis diskas (SSD) ir operatyvinė atmintis	323	
3.	Du nešiojamieji kompiuteriai	1590	
4.	Du vidiniai diskai (SSD)	156	
5.	Ūkinės prekės	453,71	
6.	Elektros energija	80 000	
7.	Dyzelinis kuras į talpyklas	334 000	
8.	Kanceliarinės prekės	2728,95	
9.	Projekto ekspertizės paslaugos	720	
10.	Fizinės apsaugos paslaugos	61 320	
	Iš viso:	482 791,66	

6 lentelė. 2017 m. vykdyti viešieji pirkimai

### 2.3. UAB „VAATC“ teisminės bylos, pradėtos ir/arba nagrinėtos 2017 m.

Bendrovė 2017 metais dalyvavo 11 teisminių procesų (9 civilinės bylos ir 2 administracinės bylos), iš jų 2017 m. pradėta tik 1 nauja administracinė byla, o visos kitos bylos, kuriose Bendrovė dalyvavo kaip ieškovas, atsakovas, kreditorius, pareiškėjas ar trečiasis asmuo, pradėtos ankstesniais metais. 2017 metais baigėsi 5 teisminiai procesai: 3 civilinės bylos ir 2 administracinės bylos.

Teisminiai ginčai, kuriuose Bendrovė dalyvavo 2017 metais, yra įvairaus pobūdžio, t. y. ginčai dėl piniginių reikalavimų, netinkamo sutarčių vykdymo, taip pat ginčai, kylantys iš administracinių teisinių santykių. Bendrovė taip pat teismine tvarka siekia atgauti skolas iš bankrutuojančių ir su Bendrove neatsiskaičiusių bendrovių: teismuose 2017 metais buvo nagrinėjami 5 kreditoriniai Bendrovės reikalavimai bankrutuojančioms bendrovėms.

### 3. FINANSINIŲ VEIKLOS REZULTATŲ ANALIZĖ

	2017 m. tūkst. Eur	2016 m. tūkst. Eur	POKYTIS (+/-)	
			Tūkst. Eur	%
Pajamos	18.057	11.916	6.141	52%
Pardavimo pajamos	18.022	11.846	6.176	52%
Pardavimo savikaina	12.774	8.275	4.499	54%
Veiklos sąnaudos (pardavimų, bendrosios ir administracinės)	613	730	-117	-16%



Paltikany ir kitos panašios snaudos	171	296	-125	-42%
EBITDA	5.295	5.068	227	4%
EBITDA marža	29,38%	42,78%		
Grynasis pelnas	3.043	2.378	665	28%
Ankstesnių metų nuostolio dengimas		756	-756	-100%
Atidėjiniai	7.608	5.610	1.998	36%
	<b>2017 12 31</b>	<b>2016 12 31</b>		
Investicijos	690	157	533	339%
Visas turtas	56.893	55.231	1.662	3%
Gautinos sumos (trumpalaikės + ilgalaikės)	3.805	3.363	442	13%
Nuosavas kapitalas	6.852	3.022	3.830	127%
Finansinės skolos	7.124	8.959	-1.835	-20%
Grynoji skola	3.038	8.356	-5.319	-64%
Nuosavo kapitalo pelningumas (ROE)	44,4%	78,7%		
Turto pelningumas (graža) (ROA)	5,35%	4,31%		
Grynoji skola / EBITDA santykis	0,57	1,65		
Grynoji skola /nuosavo kapitalo santykis	0,44	2,77		
Absoliutaus likvidumo pinigais rodiklis	2,35	1,49		
Grynasis pelningumas ( grynojo pelno marža)	17%	20%		

7 lentelė. Pagrindiniai finansinių rezultatų rodikliai 2016 m. ir 2017 m.

### 3.1. Pajamos

UAB „VAATC“ pajamos per 2017 metus, lyginant su 2016 metais, išaugo 52 proc. arba 6,14 mln. Eur, ir siekia 18,057 mln. Eur, tame skaičiuje pardavimo pajamos išaugo 52 proc. arba 6,176 mln. Eur ir siekia 18,022 mln. Eur.

Per ataskaitinį laikotarpį didžioji pajamų dalis gauta iš komunalinių atliekų tvarkymo MBA įrenginiuose paslaugos teikimo – 71,9 proc. visų pajamų arba 12,99 mln. Eur. Iš atliekų šalinimo paslaugos teikimo Vilniaus regioniniame nepavojingų atliekų sąvartyne gauta 23,8 proc. visų pajamų arba 4,29 mln. Eur. Dujų utilizavimo paslaugos pajamų dalis sudarė 3,8 proc. arba 0,69 mln. Kitos Bendrovės gautos pajamos (delspinigiai ir baudos, banko palūkanos, investicinio turto nuoma ir kt.) sudarė 0,4 proc. visų pajamų arba 0,07 mln. Eur.

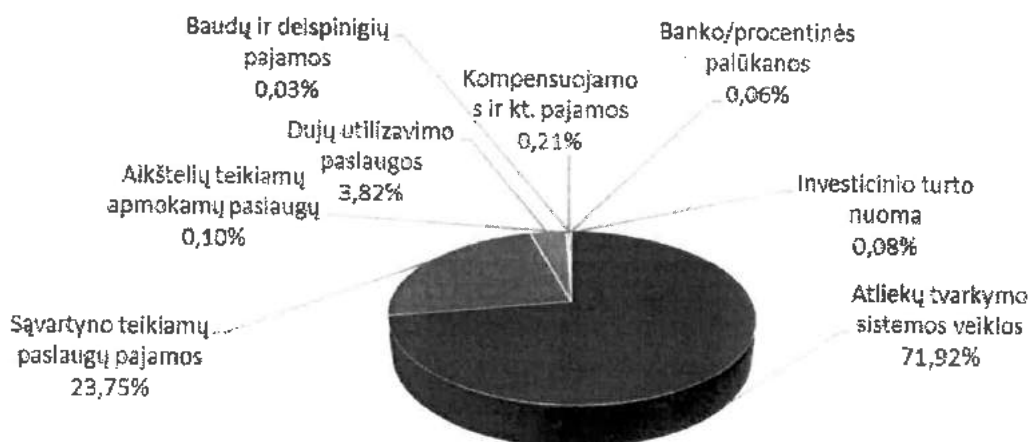
2017 m. lyginant su 2016 m. pasikeitė pajamų struktūra, t. y. 2017 m. išskirta nauja pajamų struktūros sudedamoji dalis – mokamų paslaugų teikimas DGASA. Šis pokytis susijęs su DGASA ir ŽAKA tvarkomų atliekų kiekių, spektro ir tvarkymo būdų, užtikrinant gyventojų poreikius, išplėtimu. DGASA teikiamų paslaugų ir pardavimų paslaugos sudarė 0,1 proc. visų pajamų arba 0,02 mln. Eur.

Pajamos	2017 m., tūkst. Eur	Dalis pajamose, proc.	2016 m., tūkst. Eur	Dalis pajamose, proc.	Pokytis, proc.
<b>Pardavimo pajamos</b>					
Atliekų tvarkymo sistemos veiklos	12.987	71,92%	7.489	62,84%	73%



Sąvartyno teikiamų paslaugų	4.289	23,75%	4.088	34,31%	5%
Dujų utilizavimo paslaugos	691	3,82%	218	1,83%	218%
Aikštelių teikiamų apmokamų paslaugų	18	0,10%	5	0,04%	261%
Kompensuojamos ir kt. pajamos	38	0,21%	46	0,39%	-18%
<b>Kitos palūkanų ir panašios pajamos</b>					
Baudų ir delspinigių	6	0,03%	1	0,01%	363%
Žalos atlyginimo	0	0,00%	54	0,45%	-100%
Banko/procentinių palūkanų	11	0,06%	8	0,07%	43%
<b>Kitos veikios pajamos</b>					
Investicinio turto nuomos	14	0,08%	8	0,06%	82%
Kitos pajamos	4	0,02%	0	0,00%	1177%
<b>Viso:</b>	<b>18.057</b>	<b>100%</b>	<b>11.917</b>	<b>100%</b>	<b>52%</b>

8 lentelė. Pajamos ir jų struktūra 2016 ir 2017 m.



4 diagrama. Pajamų struktūra 2017 m.

### 3.2. Paslaugų kaina

Nustatant Vilniaus regiono atliekų tvarkymo sistemos veiklos tarifo ir Vilniaus regioninio sąvartyno „vartų mokesčio“ tarifo dydžius, yra atsižvelgta į Lietuvos Respublikos atliekų tvarkymo įstatymo nuostatas, pagal kurias komunalinių atliekų tvarkymo paslaugų kainodara turi būti nustatoma vadovaujantis solidarumo, proporcingumo, nediskriminavimo, sąnaudų susigrąžinimo principais ir principu „teršėjas moka“; komunalinių atliekų tvarkymo paslaugų kaina turi būti pagrįsta būtinosiomis su komunalinių atliekų tvarkymu susijusiomis sąnaudomis; komunalinių atliekų tvarkymo paslaugų kaina turi užtikrinti ilgalaikį komunalinėms atliekoms tvarkyti skirtos infrastruktūros eksploatavimą, jos atnaujinimą ir sudaryti komunalinių atliekų turėtojams priimtinas sąlygas dalyvauti komunalinių atliekų tvarkyme, taip pat mažinti aplinkos taršą.

2016 m. vasario 26 d. UAB „VAATC“ neeilinis visuotinis akcininkų susirinkimas priėmė sprendimą, kuriuo patvirtino Vilniaus regioninio sąvartyno atliekų šalinimo („vartų mokestis“) dydį lygų 71,13 Eur/t be PVM, bei atliekų tvarkymo veiklos tarifo dydį lygų – 57,12 Eur/t be PVM. 9 lentelėje nurodyti - atskiroms savivaldybėms taikomi atliekų tvarkymo veiklos tarifai, apskaičiuoti pritaikius solidarumo principą, pagal kurį vienos tonos mišrių komunalinių atliekų pervežimo ir sutvarkymo kaina turi būti vienoda visose Vilniaus regiono savivaldybėse:



Atliekų susidarymo vieta	Atliekų tvarkymo veiklos tarifas, Eur / t (be PVM)	Atliekų tvarkymo veiklos tarifas savivaldybei, Eur / t (be PVM)
Vilniaus m. sav.	57,12	60,92
Vilniaus r. sav.		53,10
Trakų r. sav.		57,86
Elektrėnų sav.		51,06
Šalčininkų r. sav.		46,98
Širvintų r. sav.		45,62
Švenčionių r. sav.		32,36
Ukmergės r. sav.		37,12

9 lentelė. Tarifų dydžiai nuo 2016 m. gegužės 3 d.

Pažymėtina, kad Bendrovė įgyvendina vieną iš svarbiausių Bendrovės strateginių tikslų – kokybiškas ir efektyvus atliekų tvarkymo paslaugų teikimas, kurio įgyvendinimo rodiklis 2018 - 2019 metams – atliekų tvarkymo veiklos ir Vilniaus regioninio sąvartyno „vartų mokesčio“ tarifų pokytis yra „0“.

### 3.3. Sąnaudos

2017 metais 58 proc. padidėjus Bendrovės valdomuose atliekų tvarkymo sistemos įrenginiuose sutvarkytiems atliekų kiekiams, didėjo su šių atliekų tvarkymu susijusios tiesioginės ir netiesioginės pardavimų sąnaudos, kurios sudarė 12,77 mln. Eur. Vilniaus regioninio nepavojingų atliekų sąvartyno paslaugos sąnaudos sudaro 26 proc. visų pardavimo sąnaudų arba 3,36 mln. Eur, DGASA ir ŽASA paslaugų sąnaudos sudaro 4 proc. visų pardavimo sąnaudų arba 0,54 mln. Eur, o MBA įrenginiuose tvarkomų mišrių komunalinių atliekų paslaugos sąnaudos sudaro 70 proc. visų pardavimo sąnaudų arba 8,87 mln. Eur.

Sąvartyno paslaugos sąnaudos	2017 m., tūkst. Eur	2016 m., tūkst. Eur	Pokytis, proc.
Ilgalaikio turto nusidėvėjimo sąnaudos	1.341	1.855	-28%
Darbuotojų darbo užmokesčio ir su juo susijusios sąnaudos	324	391	-17%
Transporto, įrenginių, filtrato išlaikymo sąnaudos	624	452	38%
Kompensacinės lėšos ir kt. sąnaudos	116	116	0%
Priežiūros ir monitoringo sąnaudos, ūkinis inv., kitos sąnaudos	50	53	-5%
Teritorijos ir patalpų priežiūros ir išlaikymo sąnaudos	154	183	-16%
<b>Viso:</b>	<b>2.609</b>	<b>3.049</b>	<b>-14%</b>
Mokestis už aplinkos teršimą sąvar. šalin. atliek.	487	296	65%
Mokesčio už aplinkos teršimą sąvar. šali. atidėjimys aplinkosaugai	1.391	0	
Mokesčio už valstyb. gamtos išteklius ir kt. atidėjimų sum.	217		
Sąnaudų dalis tenkanti MBA įrenginiuose vykdomai paslaugai	-1.346	-676	99%




<b>Viso:</b>	<b>3.358</b>	<b>2.669</b>	<b>26%</b>
--------------	--------------	--------------	------------

DGASA IR ŽAKA paslaugų sąnaudos	2017 m., tūkst. Eur	2016 m., tūkst. Eur	Pokytis, proc.
Ilgalaikio turto nusidėvėjimo sąnaudos	47	44	7%
Darbuotojų darbo užmokesčio ir su juo susijusios sąnaudos	252	252	0%
Transporto ir mechanizmų išlaikymo ir kt. sąnaudos	76	59	28%
Patalpų išlaikymo, atsargų sąnaudos	127	115	10%
Atliekų utilizacijos sąnaudos	41	14	202%
<b>Viso:</b>	<b>542</b>	<b>483</b>	<b>12%</b>

MBA paslaugos sąnaudos	2017 m., tūkst. Eur	2016 m., tūkst. Eur	Pokytis, proc.
Ilgalaikio turto nusidėvėjimo sąnaudos	356	237	50%
Eksploatavimo mokesčio sąnaudos	7.169	4.188	71%
Kitos sąnaudos	2	22	-92%
Sąvartyne patirtos sąnaudos sutvarkant tolimesniam panaudojimui netinkamas atliekas	1.346	676	99%
<b>Viso:</b>	<b>8.874</b>	<b>5.123</b>	<b>73%</b>

11 lentelė. Pardavimų sąnaudos 2016 m. ir 2017 m.



5 diagrama. Pardavimų sąnaudų struktūra 2016 m.

Bendrovėje 2016 m. įvykdyti struktūros pokyčiai įtakojo, kad 2017 metais sumažėjo su darbuotojų darbo užmokesčiu susijusios sąnaudos 21 proc. Pažymėtina ir tai, kad dėl kvalifikuotai įvykdyto negyvenamų administracinės paskirties patalpų nuomos Bendrovės reikmėms konkurso ir sėkmingų derybų patalpų išlaikymo sąnaudos sumažėjo 35 proc. Nors bendrosios ir administracinės sąnaudos didėjo dėl mokesčių sąnaudų pokyčių ir IT nusidėvėjimo kaštų, tačiau per 2017 m. bendrosios ir administracinės veiklos faktinės sąnaudos (0,613 mln. Eur) lyginant jas su 2016 m. veiklos faktinėmis sąnaudomis (0,730 mln. Eur.) mažėjo 16 proc.

Bendrosios ir administracinės sąnaudos	2017 m. tūkst. Eur	2016 m. tūkst. Eur	Pokytis, proc.
Ilgalaikio turto nusidėvėjimo sąnaudos	67	26	159%



Patalpų išlaikymo sąnaudos	32	49	-35%
Darb. darbo užmokesčio ir su juo susijusios sąnaudos	349	442	-21%
Kvalifikacijos kėlimo, automobilių, kanceliarinių ir ūkio, darbuotojų išmokos pagal kolektyvinę sutartį	32	46	-32%
Išorinių paslaugų, ryšių, marketingo sąnaudos	57	75	-24%
Abejotinų skolų sąnaudos		49	-1
Veiklos mokesčių sąnaudos	46	42	9%
Valdybos narių atlygio ir draudimo sąnaudos	30		
<b>Viso:</b>	<b>613</b>	<b>730</b>	<b>-16%</b>

12 lentelė. Bendrosios ir administracinės sąnaudos 2016 m. ir 2017 m.

### 3.4. EBITDA ir grynasis pelnas

2017 metais Bendrovės pelnas prieš palūkanas, mokesčius ir nusidėvėjimą (amortizaciją) (EBITDA) išaugo 4 proc. arba 0,227 mln. Eur ir sudaro 5,295 mln. Eur, 2016 metais pelnas prieš palūkanas, mokesčius ir nusidėvėjimą (amortizaciją) (EBITDA) sudarė 5,068 mln. Eur.

Bendrovės EBITDA marža 2017 metais siekė 29,4 proc., 2016 m. – 42,8 proc.

2017 metais Bendrovė uždirbo 3,04 mln. grynojo pelno, tai yra 28 proc. arba 0,665 mln. Eur daugiau negu 2016 metais (2016 m. grynasis pelnas 2,38 mln. Eur), kam reikšmingą įtaką turėjo tvarkomų atliekų kiekių didėjimas, vykdyti struktūros pokyčiai, bendrųjų ir administracinės veiklos sąnaudų optimizavimas, sėkmingi viešieji pirkimai. Bendrovės grynasis pelningumas (arba grynojo pelno marža) 2017 m. siekė 17 proc. Palyginus su 2016 m. (grynojo pelno marža siekė 20,00 proc.) grynasis pelningumas mažėjo, kas sietina su kuro kainų didėjimu ir paslaugų kainų pokyčiais rinkoje.

### 3.5. Turtas, jo pelningumas ir nuosavas kapitalas, jo pelningumas

Per 2017 metus Bendrovės turto vertė išaugo 3 proc. arba 1,662 mln. Eur, ir metų pabaigoje siekė 56,89 mln. Eur (2016 m. gruodžio 31 d. duomenimis Bendrovės turto vertė sudarė 55,23 mln. Eur). Turto vertės pokyčius lėmė pinigų ir jų ekvivalentų padidėjimas (2017 m. gruodžio 31 d. – 11,69 mln. Eur, 2016 m. gruodžio 31 d. – 6,2 mln. Eur), pirkėjų įsiskolinimo natūralus didėjimas didėjant pardavimams (2017 m. gruodžio 31 d. – 3,76 mln. Eur, 2016 m. gruodžio 31 d. – 3,26 mln. Eur), bei turto vertę mažinantis ilgalaikio turto nusidėvėjimas 4,04 mln. Eur (Bendrovės sąnaudų dalis – 1,4 mln. Eur ir dotuojama dalis – 2,6 mln. Eur) bei žemės nuvertėjimas – 0,856 mln. Eur.

Bendrovės turto pelningumas (ROA) 2017 metais buvo 5,35 proc. (2016 m. 4,31 proc.). Per 2017 metus Bendrovės nuosavo kapitalo vertė padidėjo 127 proc. arba 3,83 mln. Eur, ir 2017 m. gruodžio 31 d. sudarė 6,85 mln. Eur (2016 m. gruodžio 31 d. nuosavas kapitalas buvo 3,02 mln. Eur). Nuosavo kapitalo vertės didėjimą lėmė 2017 m. 0,79 mln. Eur padidintas įstatinis kapitalas ir uždirbtas grynasis pelnas – 3,04 mln. Eur.

### 3.6. Finansinės skolos

Bendrovės finansinių skolų lygis per 2017 metus sumažėjo 20 proc. arba 1,84 mln. Eur ir 2017 m. gruodžio 31 d. siekė 7,1 mln. Eur (2016 m. gruodžio 31 d. – 8,96 mln. Eur). Grynoji skola,



įvertinus atidėjinius, sumažėjo 64 proc. arba 5,32 mln. Eur ir 2017 metų pabaigoje sudarė 3,04 mln. Eur (2016 m. gruodžio 31 d. – 8,36 mln. Eur).

Bendrovėje grynosios finansinės skolos ir pelno prieš palūkanas, mokesčius ir nusidėvėjimą (amortizaciją) (EBITDA) santykis – 0,57 (2016 m. 1,65 proc.), kas rodo, kad Bendrovė apytiksliai per pusę metų galėtų padengti finansines skolas, su sąlyga, jei nebus vykdomos investicijos bei nebus mokamas pelno mokestis, bet įvertinti būtinieji atidėjiniai.


Bendrovėje grynosios finansinės skolos ir nuosavo kapitalo santykis 2017 m. pabaigai – 0,44 (2016 m. – 2,77). Santykio sumažėjimas rodo Bendrovės gebėjimą uždirbti pinigus, o kartu ir palankesnes galimybes skolintis vykdant plėtros planus, įgyvendinant investicinius projektus.

Bendrovėje absoliutaus likvidumo pinigais rodiklis 2017 m. – 2,35 (2016 m. – 1,49). Šio rodiklio augimas rodo, kad Bendrovė geba valdyti veiklos ciklą ypatumus bei vykdyti tinkamą pinigų valdymo politiką, kas leidžia didinti skubaus trumpalaikių įsipareigojimų padengimo kritiniu atveju galimybes.


#### **4. 2017 METAIS VYKDYTŲ PROJEKTŲ APŽVALGA**

##### **4.1. Projektas Nr. VP3-3.2-AM-01-V-02-010 „Vilniaus regiono komunalinių atliekų tvarkymo sistemos plėtra“**

2017 m. projekto Nr. VP3-3.2-AM-01-V-02-010 „Vilniaus regiono komunalinių atliekų tvarkymo sistemos plėtra“ veiklos buvo užbaigtos - įgyvendinus projektą, Vilniuje pastatyti mechaninio biologinio atliekų (MBA) apdorojimo įrenginiai.



Siekiant skatinti namų ūkiuose susidarančių žaliųjų atliekų kompostavimą, gyventojams šio Projekto įgyvendinimo metu buvo dalinamos (pasirašius sutartis, neatlygintinai) specialios kompostavimo dėžės. Vilniaus regiono individualių valdų savininkams skirta 51 tūkst. kompostavimo dėžių, iš kurių išdalinta 50 160 vnt.





Eil. Nr.	Savivaldybė	Skirta kompostavimo dėžių, vnt.	Išdalinta, vnt.
1	Vitniaus m.	21872	23006
2	Vilniaus raj.	9312	9146
3	Trakų raj.	3200	3200
4	Elektrėnų raj.	2560	2560
5	Ukmergės raj.	5856	4961
6	Širvintų raj.	2048	2048
7	Švenčionių raj.	3584	3390
8	Šalčininkų raj.	2560	1849
	Demonstraciniai vnt.	8	
	VISO:	51000	50160

13 lentelė. Iki 2017-12-31 išdalinti kompostavimo dėžių kiekiai.

#### 4.2. Projektas „Komunalinių atliekų tvarkymo infrastruktūros plėtra“

2017 m. rugsėjo mėn. 22 d. Bendrovė pasirašė Projekto „Komunalinių atliekų tvarkymo infrastruktūros plėtra“ finansavimo ir administravimo sutartį. Pradėtas vykdyti Projektas įgyvendinamas pagal 2014–2020 metų Europos Sąjungos fondų investicijų veiksmų programos 5 prioriteto „Aplinkosauga, gamtos išteklių darnus naudojimas ir prisitaikymas prie klimato kaitos“ 05.2.1-APVA-R-008 priemonę „Komunalinių atliekų tvarkymo infrastruktūros plėtra“ Europos Sąjungos struktūrinių fondų ir Bendrovės lėšomis.

Įgyvendindama projektą Bendrovė numato Vilniaus regione plėsti komunalinių atliekų rūšiuojamojo surinkimo infrastruktūrą, sukurti pakartotino atliekų naudojimo infrastruktūrą, įrengti ir atnaujinti didelių gabaritų atliekų surinkimo aikšteles, diegti maisto atliekų surinkimo kultūrą namų ūkių gyventojams pateikiant biologinių atliekų surinkimo konteinerius, vykdyti visuomenės švietimo ir informavimo priemones atliekų prevencijos, rūšiavimo ir perdėbimo srityje.

#### 4.3. Kiti projektai

2017 m. buvo vykdoma anksčiau vykdytų projektų (Nr. VP3-3.2-AM-01-V-01-017 „Vilniaus apskrities senų sąvartynų uždarymas, kompostavimo aikštelių įrengimas, didelių gabaritų atliekų surinkimo aikštelių įrengimas“, „Verslo sistemų (ISO 9001, ISO 14001 ir OHSAS 18001) diegimas, darbuotojų apmokymas, sertifikavimas“) įgyvendinimo metu pasiektų rodiklių stebėseną.

Siekiant didinti visuomenės sąmoningumą rengiamos pažintinės ekskursijos į Vilniaus regiono nepavojingų komunalinių atliekų sąvartyną ir Mechaninio biologinio apdorojimo (MBA) įrenginius. 2017 m. sąvartyne apsilankė 285 dalyviai, didžiąją jų dalį sudaro moksleiviai ir studentai. MBA įrenginiuose apsilankė 14 ekskursijų. Ekskursijų metu dalyviai sužino apie Sąvartyno įrengimus bei jų eksploataciją, kokios atliekos vežamos į sąvartyną bei kokios jų tvarkymo perspektyvos, kaip vyksta atliekų rūšiavimas MBA įrenginiuose, atskiriant perdėbimui ar kitam panaudojimui tinkamas atliekas.



## 5. BENDROVĖS VEIKLĄ LEMIANČIŲ APLINKOS VEIKSNIŲ ANALIZĖ

### 5.1. Politinė ir teisinė aplinka

Politiniai veiksniai, pokyčiai tiek valstybės, tiek savivaldybių atliekų tvarkymo politikoje, taip pat tarptautinis ir nacionalinis teisinis reguliavimas turi tiesioginės įtakos Bendrovei formuojamoms užduotims.

Bendrovės veiklai reikšmingi tiek įstatymai (atskirai pažymėtini Atliekų tvarkymo įstatymas, Aplinkos apsaugos įstatymas), tiek įstatymus įgyvendinantys įvairių vykdomosios valdžios institucijų priimti teisės aktai. Bendrovė savo veikloje taip pat turi atsižvelgti į atskirose Vilniaus regiono savivaldybėse įtvirtintą teisinį reguliavimą ir jo pokyčius. Dažni ir neretai skubūs bei neprognozuoti minėto teisinio reguliavimo pokyčiai reikalauja Bendrovę nuolat pertvarkyti savo veiklą ir prisitaikyti prie galiojančių teisinių reikalavimų.

Vertinant politinių ir teisinių veiksnių svarbą, atkreiptinas dėmesys į tai, kad, nepaisant ankstesnių planų bei įsipareigojimų, iki šiol nėra įrengti pakankami ekspluatuojant Lietuvoje veikiančius MBA įrenginius susidarantių degių atliekų deginimo pajėgumai. Remiantis Lietuvos Respublikos Vyriausybės 2014 m. gegužės 28 d. nutarime Nr. 486 „Dėl Vilniaus ir Kauno miestų centralizuoto šilumos tiekimo ūkio modernizavimo įrengiant vietinius ir atsinaujinančius energijos išteklius naudojančias kogeneracines elektrines projektų pripažinimo valstybei svarbiais ekonominiais projektais“ pateikiama, o taip pat viešai skelbiama informacija, tik 2020 m. Vilniaus centralizuoto šilumos tiekimo sistemoje papildomai bus įrengti komunalines atliekas galinčios deginti kogeneracinės jėgainės. Planuojami įgyvendinti energetiniai projektai, sudarysiantys galimybę po apdorojimo MBA įrenginiuose susidarantią degiąsias atliekas panaudoti šilumos energijos gamybai, ateityje turės teigiamos įtakos tiek visos atliekų tvarkymo sistemos tvarumui ir rezultatyvumui, tiek Bendrovės bei jos valdomų MBA įrenginių veiklai. Tačiau šiuo metu, dėl netinkamo šių investicinių projektų planavimo valstybės mastu, Bendrovė, valdydama vienintelius regione pajėgumus, kuriuose saugiai gali būti sutvarkomos po apdorojimo MBA įrenginiuose susidaranti degiosios atliekos, ir siekdama regiono atliekų tvarkymo sistemos veiklos tvarumo, yra priversta spręsti degių atliekų tvarkymo klausimus, kurių efektyvus sprendimas apsunkinamas esamo teisinio reguliavimo, kuriame neatsižvelgta į esamos situacijos problematiškumą.

Vadovaujantis Lietuvos Respublikos mokesčio už aplinkos teršimą įstatymu, 2017 m. už toną faktiškai Sąvartyne pašalintų nepavojingųjų atliekų, buvo mokamas 3 Eur mokestis. Nepakeitus teisinio reguliavimo 2018 metais šis mokestis didės iki 5 Eur, 2019 m. sieks 21,72 Eur, o nuo 2020 m. bus 27,51 Eur., kas turės tiesioginės įtakos sąvartyno paslaugų teikimo kaštams. Atkreiptinas dėmesys, kad vien 2017 m. Bendrovė sumokėjo 486 985 Eur mokesčio už aplinkos teršimą sąvartyne šalinamoms atliekomis bei 1433 Eur mokesčio už aplinkos teršimą iš mobilių taršos šaltinių ir stacionarių taršos šaltinių.

Remiantis 2018 m. sausio 24 d. įsigaliojusiomis Lietuvos Respublikos atliekų tvarkymo įstatymo nuostatomis, buvo nustatyta pareiga nuo 2018 m. sausio 1 d. teisės aktų nustatyta tvarka naudotis vieninga gaminių, pakuočių ir atliekų apskaitos informacinė sistema (GPAIS). Privalomas šios apskaitos sistemos naudojimas turės įtakos visų Bendrovės eksploatuojamų ir valdomų atliekų tvarkymo objektų (Sąvartyno, atliekų tvarkymo aikštelių, MBA) veiklai – bus reikalingas įmonės informacinių sistemų atnaujinimas.



## 5.2. Techniniai ir technologiniai veiksniai

Vertinant situaciją atliekų tvarkymo sistemoje bei siekiant užtikrinti jos tvarumui būtinus atliekų šalinimo pajėgumus, Bendrovė vykdo veiksmus, susijusius su Sąvartyno plėtra – 2017 m. pabaigoje sudaryta sutartis dėl naujos regioninio sąvartyno sekcijos projektavimo. Pažymėtina, kad aplinkosaugos institucijų pozicija dėl po apdorojimo MBA įrenginiuose susidarantių degių atliekų tvarkymo (laikymo) sąvartynuose galimybių ir poreikio, kuri formuojama neatsižvelgiant į dėl užtruktusių atliekų deginimo jėgainių statybų kylančias degių atliekų tvarkymo problemas, gali pareikalauti papildomų investicijų, o užsitęsusių atliekų deginimo jėgainių statyboms – tapti neįgyvendinamu reikalavimu dėl riboto Sąvartyno teritorijos ploto.

Didžioji dalis Sąvartyne eksploatuojamos technikos yra morališkai bei technologiškai pasenusi ir neatitinka šiuolaikinių reikalavimų. Siekiant aukščiausios kokybės, tinkamo bei modernaus sąvartyno eksploatavimo, būtina tęsti 2017 m. pradėtą esamos technikos atnaujinimą (2017 m. į eksploataciją įvestas naujas buldozeris, pakeičęs du nusidėvėjusius mechanizmus).

Būtina tęsti Sąvartyno nuotekų tvarkymo sistemos modernizavimo darbus. Juos užbaigus, bus iš esmės pakeista nuo eksploatacijos pradžios Sąvartyne esanti nuotekų tvarkymo sistema, kuri šiuo metu apjungia visas Sąvartyne susidaranti nuotekas. Pilnai įdiegus atnaujintą nuotekų tvarkymo sistemą, susidaranti nuotekos bus tvarkomos atsižvelgiant į jų susidarymo šaltinius bei užterštumus, parenkant tinkamiausius tvarkymo būdus ir taip sumažinant nuotekų tvarkymo išlaidas.

## 5.3. Ekologiniai veiksniai

Bendrovės veikla Sąvartyne, didelių gabaritų atliekų surinkimo aikštelėse ir žaliųjų atliekų kompostavimo aikštelėse vykdoma vadovaujantis Lietuvos Respublikos teisės aktų ir nurodytų objektų taršos integruotos prevencijos ir kontrolės leidimų reikalavimais bei taršos leidimų sąlygomis.

2017 m. vykdytas Sąvartyno aplinkos monitoringas (atmosferos oro, paviršinių ir gamybinių nuotekų, požeminio vandens), kurio metu nebuvo nustatyta neigiama ilgalaikė įtaka Sąvartyno aplinkai. Taip pat 2017 m. toliau vykdytas uždarytų sąvartynų įtakos aplinkai monitoringas, daugiausia dėmesio skiriant požeminio vandens būklei. Aplinkos monitoringo metinės ataskaitos vertinimui pateiktos kontroliuojančioms ir priežiūrą vykdančioms institucijoms.

MBA įrenginių eksploatacija turi įtakos bendram Sąvartyne šalinamų atliekų kiekio mažėjimui. Tačiau, kaip jau buvo minėta, iki kogeneracinių jėgainių eksploatavimo pradžios turi būti sprendžiama MBA įrenginiuose atskyrus netinkamas apdorojimui atliekas ir tolimesniam panaudojimui tinkamas antrines žaliavas bei biodžiovinimo būdu apdorojus biologiškai skaidžią atliekų dalį, susidarantių degių atliekų tvarkymo problema. MBA įrenginių operatorius – UAB „Energeman“, kuris atsako už po apdorojimo susidarantių degių atliekų sutvarkymą, neturi galimybės šių atliekų saugoti tam skirtose aikštelėse – leidimai tokie veiklai arba būdavo neišduodami, arba jau išduoti leidimai panaikinami. Atsižvelgus į susidariusią situaciją, dalis degių atliekų tvarkoma Sąvartyne, kuris yra vienas didžiausių atliekų tvarkymo įrenginių regione, turintis galimybę sutalpinti papildomą atliekų kiekį.



#### 5.4. Žmogiškieji ištekliai

Bendrovės veiklos kokybei įtakos turi darbuotojų sukaupta patirtis, turimos kompetencijos.

2017 metais Bendrovėje buvo toliau palaikomos 2015 m. įdiegtos kokybės vadybos sistemos pagal ISO 9001:2008 / LST EN ISO 9001:2008 standarto reikalavimus, aplinkos apsaugos vadybos sistemos pagal ISO 14001:2008 / LST EN ISO 14001:2008 standarto reikalavimus, darbuotojų saugos ir sveikatos vadybos sistemos pagal LST 1977:2008 / BS OHSAS 18001: 2007 reikalavimus. Pažymėtina, kad 2017 m. Bendrovėje buvo vykdoma sisteminė visų joje vykdomų procesų peržiūra.

Bendrovės darbuotojų darbas organizuojamas vadovaujantis Lietuvos Respublikos įstatymais, kitais norminiais teisės aktais, taip pat UAB „VAATC“ įstatais, vidaus darbo tvarkos taisyklėmis, UAB „VAATC“ valdybos priimtais sprendimais, direktoriaus įsakymais. Bendrovėje yra nustatytos darbuotojų funkcijos ir atsakomybės, patvirtinti darbuotojų pareigybių aprašymai, su kuriais darbuotojai supažindinti pasirašytinai. Sudarytas darbuotojų, turinčių teisę surašyti ir pasirašyti arba tik pasirašyti apskaitos dokumentus, sąrašas. Direktoriaus įsakymuose nustatyti pavedimai kontroliuojami paskirtų atsakingų darbuotojų. Taip pat pažymėtina, kad Bendrovės sudaromose sutartyse nurodomi už sutarties vykdymą, priežiūrą bei kontrolę atsakingi darbuotojai – toks mechanizmas prisideda prie sėkmingo sutarčių kontrolės vykdymo bei įgyvendinimo.

2017 m. Bendrovėje buvo atlikti du struktūros pakeitimai, dėl kurių sprendimus priėmė Bendrovės valdyba: 2017 m. birželio 12 d. valdyba priėmė sprendimą papildyti Bendrovės struktūrą vieno operatoriaus – kontrolieriaus ir dviejų mechanizatorių etatais bei 2017 m. rugsėjo 18 d. valdyba priėmė sprendimą panaikinti biuro administratoriaus pareigybę, apjungiant ją su Teisės tarnybos personalo specialisto pareigybę, bei pakeisti personalo specialisto pareigybės pavadinimą į biuro administratoriaus ir personalo specialisto, taip pat priimtas sprendimas papildyti Bendrovės struktūrą viešųjų pirkimų specialisto – teisininko pareigybę.

2017 m. gruodžio 31 d. dirbo 63 darbuotojai. Darbuotojų skaičiaus pokytis 2016 – 2017 m. pateiktas lentelėje:

	2016 m.	2017 m.
Darbuotojų skaičius laikotarpio pabaigoje (įskaitant vadovaujančius darbuotojus)	60	63
Vidutinis sąlyginis darbuotojų skaičius per laikotarpį (įskaitant vadovaujančius darbuotojus)	67,75	63,13

14 lentelė. Darbuotojų skaičiaus pokytis 2016-2017 m.

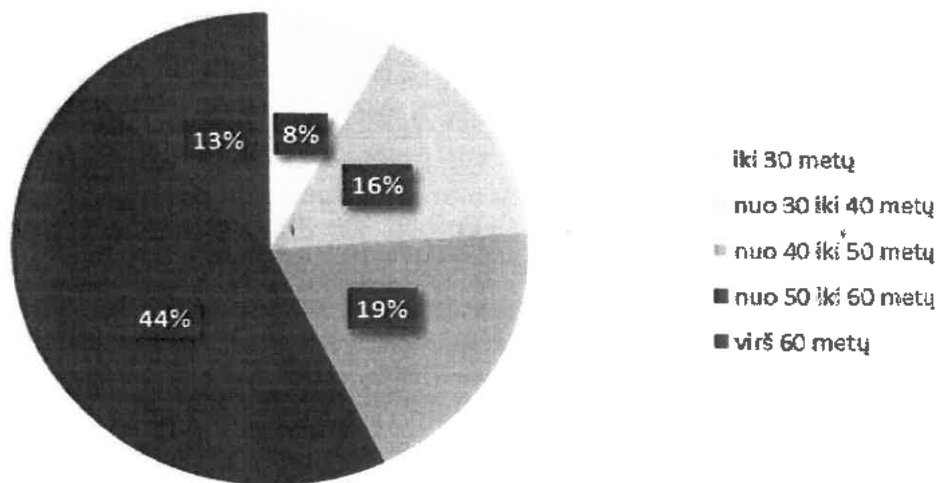
Darbuotojų kolektyvą sudaro įvairaus amžiaus, lyties bei specialybių atstovai. Vidutinis Bendrovės darbuotojų amžius 2016 metų pabaigoje – 45,73 metai ir 2017 m. – 49,36 metai.

	2016 m.	2017 m.
Vyrai	68	69
Moterys	32	30

15 lentelė. Bendrovės darbuotojų pasiskirstymas 2015 – 2016 m., proc.

Vidutis darbuotojų darbo stažas bendrovėje 2016 metais – 4,84 metai, 2017 metais – 4,86 metai.

### 2017 m. darbuotojų pasiskirstymas pagal amžių



7 diagrama. Darbuotojų pasiskirstymas pagal amžių, 2017 m.

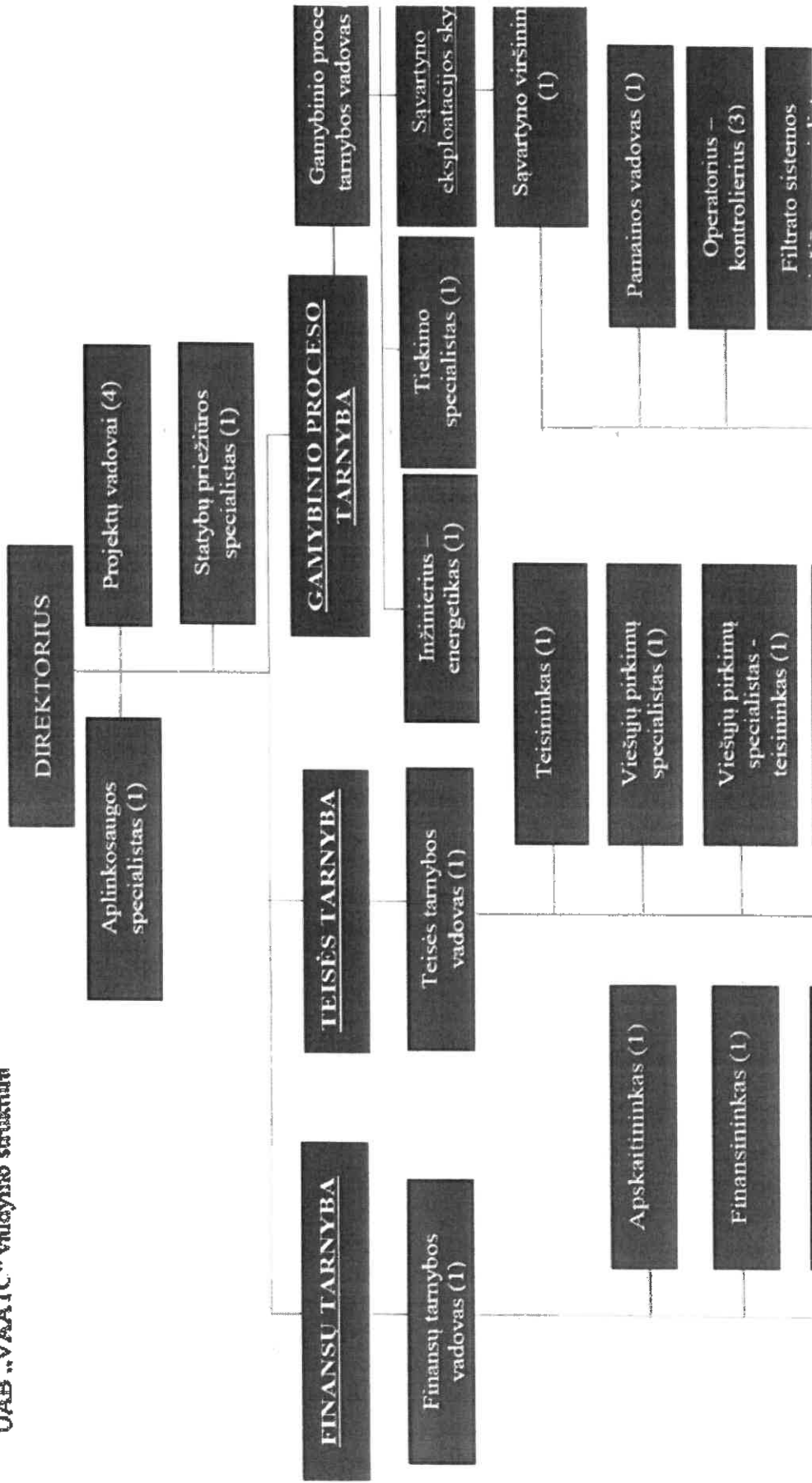
2016 ir 2017 m. didžiąją dalį UAB „VAATC“ darbuotojų sudaro 50 – 60 metų asmenys. Šios grupės darbuotojai 2016 m. sudarė 41,66 proc., 2017 m. – 44,44 proc. visų bendrovės darbuotojų. 2016 metais priešpensinio ar pensinio amžiaus darbuotojai sudarė 6,6 proc. visų bendrovės darbuotojų. 2017 metais jų skaičius padidėjo iki 23,81 proc. Kitų amžiaus grupių darbuotojų pokytis nežymus.

Pareigybės pavadinimas	Darbuotojų, einančių šias pareigas, skaičius, 2016/2017 (vid. metinis)	2016 metai	2017 metai
Administracijos vadovas	1,2/1	2900	2900
Aukščiausio lygio vadovai	3,5/3	1896	1851
Kiti vadovai	2,2/2	1381	1370
Specialistai	18,3/16	1181	1238
Kvalifikuoti darbininkai	33/35,5	685	677
Darbininkai	4/3,5	537	531

16 lentelė. Darbuotojų vidutinis mėnesinis nustatytasis (paskirtasis) darbo užmokestis, Eur



UAB „VAATC“ valdymo struktūra



8 diagrama. UAB „VAATC“ valdymo struktūra ir pareigybės ataskaitinio laikotarpio pabaigoje



## **6. PAGRINDINĖS NUMATOMOS BENDROVĖS VEIKLOS KRYPTYS 2018 M.**

### **6.1. Regioninio sąvartyno plėtra, veiklos užtikrinimas bei tobulinimas:**

- Naujos sekcijos projektavimas ir įrengimas;
- Nuotekų tvarkymo sistemos pertvarkos, atskiriant gamybinių, paviršinių ir buitinių nuotekų srautus, užbaigimas;
- Gamybinių nuotekų (sąvartyno filtrato) tvarkymo sistemos tolimesnis tobulinimas:
  - Kaupimo ir filtrato paruošimo rezervuarų įrengimas;
  - Filtrato avarinio sukaupto daubos įrengimas VI sekcijoje;
  - Atvirkštinės osmozės įrenginių atnaujinimas ir tobulinimas;
  - Koncentrato infiltracijos į kaupą sistemos įrengimas (I etapas); įrengimas;
- Mechanizmų parko optimizavimas ir atnaujinimas – numatomas frontalinio krautuvo, pakeisiančio turimą nusidėvėjusį frontalinį krautuva, įsigijimas; Ratinio traktoriaus su padargais, pakeisiančio nusidėvėjusį ratinį traktorių, sunkvežimį (naudojamą laistymui) ir dalinai sunkvežimį (naudojamą grunto vežimui), įsigijimas, Naujos sunkiasvorio buldozerio, pakeisiančio nusidėvėjusius ir neefektyvius buldozerius bei dalinai tankintuvą, įsigijimas.
- Regioninės atliekų tvarkymo sistemos poreikius atitinkančio degių atliekų tvarkymo galimybių ir pajėgumų užtikrinimas.

### **6.2. Didelių gabaritų atliekų surinkimo aikštelių ir žaliųjų atliekų surinkimo aikštelių veiklos tobulinimas:**

- Didelių gabaritų atliekų surinkimo aikštelėse priimamų kiekių didinimas, išplečiant aikštelių, kuriose numatyta galimybė gyventojams priduoti didesnius atliekų kiekius, apmokant dalį jų sutvarkymo išlaidų;
- Didelių gabaritų atliekų surinkimo aikštelių darbo laiko koregavimas, atsižvelgiant į gyventojų poreikius;
- Žaliųjų atliekų tvarkymo (kompostavimo) technologijos tobulinimas;
- Klientų aptarnavimo kokybės standartų kėlimas;
- Sunkvežimio skirto Didelių gabaritų atliekų surinkimo aikštelėse priimamų atliekų išvežimui įsigijimas;
- Bandomojo asbesto turinčių atliekų priėmimo organizavimas.

### **6.4. Mechaninio biologinio atliekų apdorojimo įrenginių veiklos priežiūra ir kontrolė**

- Tvarkymui pristatomo atliekų srauto kontrolė;
- Po apdorojimo įrenginiuose susidariusių atliekų ir žaliavų sutvarkymo ir (ar) panaudojimo priežiūra.

### **6.5. Projekto „Komunalinių atliekų tvarkymo infrastruktūros plėtra“ įgyvendinimas, sukuriant naujus ir išplečiant esamus atliekų tvarkymo pajėgumus Vilniaus regione**

- Bandomasis (pilotinis) biologinių atliekų atskiras surinkimas, įgyvendinamas Vilniaus m. ir Vilniaus raj. teritorijose
- Papildomų 7 didelių gabaritų atliekų surinkimo aikštelių (įskaitant aikštelę, kurioje planuojama vykdyti atliekų tvarkymo veiklą) įrengimas Vilniaus mieste ir 1 didelių gabaritų atliekų aikštelės įrengimas Šalčininkų rajone.



- 
- Vilniaus regione įrengtų 16 didelių gabaritų atliekų surinkimo aikštelių atnaujinimas ir jų pritaikymas atliekų paruošimui naudoti pakartotinai.
  - Visuomenės informavimo atliekų prevencijos ir tvarkymo klausimais kampanijos vykdymas Vilniaus regione.

Direktorius

A large, stylized handwritten signature in black ink, consisting of several overlapping loops and a long, sweeping tail.

Tomas Vaitkevičius

