






Medžių apsaugojimo statybvietėje atmintinė

1	<p>Šaknų apsaugos zonos plotas (12 x medžio kamieno diametras) aptveriamas statybinio tinklu arba nepaslankia užtvara . Šaknų apsaugos zonoje draudžiama važiuoti sunkiaja technika, sandėliuoti statybines ir kitas medžiagas, pilti betono atliekas bei skysčius (išskyrus švarų vandenį), užkasti statybinį laužą.</p>		4	<p>Šaknų apsaugos zonoje, medžių šaknų atkasimas vykdomas tik rankiniu būdu arba oro kastuvu, maksimaliai saugant paviršines šaknis. Po atkasimo, paslankios šaknys atsargiai surišamos, kad netrukdytų tolimesniems darbams, uždengiamos tekstile bei nuolat drėkinamos, neleidžiant išdžiūti tekstilei iki pilno užkasimo gruntu.</p>	
2	<p>Medžių kamienai apjuosiami plastikiniais gofruotais vamzdžiais abrazyvaus lentų poveikio prevencijai ir aprišami medinėmis lentomis. Medžių grupės ir krūmuai atitveriami ne arčiau kaip 1,5 m nuo medžių kamienų ir 1 m nuo krūmų, o, esant ribotam plotui, pavienius medžius – trikampi aptvaru, kurio apatinės kraštinės turi būti ne arčiau kaip 0,5 m nuo medžio kamieno.</p>		5	<p>Atkastos šaknys dengiamos ~150 g/m² geotekstile (sintetine daugiartiniam naudojimui, o savaime suyrančia - paliekant ir užkasant gruntu). Geotekstilė nuolatos laistoma tam, kad nedžiūtų maitinančios paviršinės šaknys, kurios išsidėsčiusios 15-20 cm gylyje.</p>	
3	<p>Visu rangos laikotarpiu užtikrinamas medžių šaknų drėkinimas laistymo maišais, atsižvelgiant į medžio kamieno diametrą. Maišai tvirtinami tik ant medinio kuolo (atramos) 0,3-0,4 m atstumu nuo medžio kamieno krašto.</p>		6	<p>Šaknis, kurių diametras nuo 5 cm, aprišamos 150 g sintetine (daugiartiniam naudojimui) arba natūraliai suyrančia (paliekant ir užpilant gruntu) tekstile. Esant poreikiui statybvietėje trumpinti medžių šaknis, šaknys kerpamos tik sekatoriumi arba pjūvis daromas tik aštriu pjūkliuku. Vykdamas šaknų atkasimo darbus pietinėje pusėje ir saulėkaitoje - privaloma užtikrinti stabilų šaknų drėgmės balansą.</p>	
3.1.	iki 16 cm diametro - 1 laistymo maiš.		7	Atidengtas šaknis užpylus gruntu, šaknų apsaugos zonos plotas nuolat laistomas 1-2 savaites dėl medžio drėgmės balanso atstatymo. Šaknų apsaugos zonoje įrengus dangas, medis laistomas su biostimuliatoriais 4 savaites per įrengtus laistymo vėdinimo šulinėlius.	
3.2.	nuo 16 iki 28 cm diametro - 2 laistymo maiš.		8	Būsimo želdinimo vietoje pomedyje nuimant šaligatvio plyteles, dangų nuardymo darbus vykdyti tik rankiniu būdu. Nuėmus dangas, užpilti juodžemiu.	
3.3.	nuo 28 iki 36 cm diametro - 3 laistymo maiš.				
3.4.	nuo 36 iki 48 cm diametro - 4 laistymo maiš.	<p>Vadovautis https://aktai.vilnius.lt/document/30360922</p>			
3.5.	daugiau negu 48 cm - 5 laistymo maiš.				