



**VILNIAUS MIESTO SAVIVALDYBĖS
TARYBA**

**SPRENDIMAS
DĖL VILNIAUS MIESTO SAVIVALDYBĖS 2023 METŲ SOCIALINIŲ PASLAUGŲ
PLANO PATVIRTINIMO**

2023 m. kovo d. Nr.
Vilnius

Vadovaudamasi Lietuvos Respublikos vietos savivaldos įstatymo 6 straipsnio 12 dalimi, Lietuvos Respublikos socialinių paslaugų įstatymo 13 straipsnio 3 dalimi, Lietuvos Respublikos Vyriausybės 2006 m. lapkričio 15 d. nutarimu Nr. 1132 „Dėl Socialinių paslaugų planavimo metodikos patvirtinimo“, Lietuvos Respublikos Vyriausybės 2019 m. birželio 19 d. nutarimu Nr. 618 „Dėl Bazinių paslaugų šeimai paketo patvirtinimo“ ir Lietuvos Respublikos socialinės apsaugos ir darbo ministro 2007 m. balandžio 12 d. įsakymu Nr. A1-104 „Dėl Socialinių paslaugų plano formos ir Socialinių paslaugų efektyvumo vertinimo kriterijų patvirtinimo“, Vilniaus miesto savivaldybės taryba **n u s p r e n d ž i a** :

Patvirtinti Vilniaus miesto savivaldybės 2023 metų socialinių paslaugų planą (pridedama).

Meras

Remigijus Šimašius

PATVIRTINTA
Vilniaus miesto
savivaldybės tarybos
2023 m. d.
sprendimu Nr.

VILNIAUS MIESTO SAVIVALDYBĖS 2023 METŲ SOCIALINIŲ PASLAUGŲ PLANAS

I. ĮVADAS

1. Bendroji informacija

Vilniaus miesto savivaldybės 2023 metų socialinių paslaugų planas (toliau – ir socialinių paslaugų planas) parengtas vadovaujantis Lietuvos Respublikos vietos savivaldos įstatymu, Lietuvos Respublikos socialinių paslaugų įstatymu, Lietuvos Respublikos Vyriausybės 2006 m. lapkričio

15 d. nutarimu Nr. 1132 „Dėl Socialinių paslaugų planavimo metodikos patvirtinimo“ patvirtinta Socialinių paslaugų planavimo metodika, Lietuvos Respublikos socialinės apsaugos ir darbo ministro 2007 m. balandžio 12 d. įsakymu Nr. A1-104 „Dėl Socialinių paslaugų plano formos ir socialinių paslaugų efektyvumo vertinimo kriterijų patvirtinimo“, Lietuvos Respublikos Vyriausybės 2019 m. birželio 19 d. nutarimu Nr. 618 „Dėl Bazinių paslaugų šeimai paketo patvirtinimo“ patvirtintu Bazinių paslaugų šeimai paketu.

Socialinių paslaugų planas parengtas atsižvelgiant į Vilniaus miesto savivaldybės (toliau – ir Savivaldybė) 2023 metų biudžete planuojamas finansuoti priemones, Vilniaus miesto savivaldybės 2023–2025 metų strateginį veiklos planą, patvirtintą Vilniaus miesto savivaldybės tarybos (toliau – ir Taryba) 2023 m. sausio 18 d. sprendimu Nr. 1-1745 „Dėl Vilniaus miesto savivaldybės 2023–2025 metų strateginio veiklos plano tvirtinimo“, Vilniaus miesto 2021–2030 metų strateginį plėtros planą, patvirtintą Tarybos 2021-07-14 sprendimu Nr. 1-1080 „Dėl Vilniaus miesto 2021–2030 metų strateginio plėtros plano tvirtinimo“.

2. Socialinių paslaugų teikimo ir plėtros tikslai

Vilniaus miesto savivaldybės tarybos 2021 m. liepos 14 d. sprendimu Nr. 1-1080 „Dėl Vilniaus miesto 2021–2030 metų strateginio plėtros plano tvirtinimo“ buvo patvirtintas Vilniaus miesto 2021–2030 metų strateginis plėtros planas (toliau – 2021–2030 Planas). 2021–2030 Plano vizija socialinės apsaugos srityje – Vilnius kaip socialinės gerovės tinklas. Vizijai įgyvendinti numatyti trys paslaugų teikimo ir plėtros tikslai:

1. Aktyvus, iniciatyvus žmogus ir miesto bendruomenė.
2. Saugūs vaikai ir jaunimas visose savo gyvenimo aplinkose.
3. Tvarus socialinės srities paslaugų tinklas.

Socialinių paslaugų teikimo ir plėtros tikslai atitinka Vilniaus miesto savivaldybės 2023–2025 metų strateginį veiklos planą, kurio 02 programos „Socialinė apsauga“ (toliau – Programa) tikslas yra taiklus socialinių paslaugų teikimas ir mažėjanti socialinė atskirtis. Šia programa siekiama integruoti socialiai pažeidžiamus asmenis į visuomenę, panaudojant efektyvias socialines paslaugas bei socialinės paramos priemones.

Pagrindiniai Programos tikslai:

1. Tvarus socialinės srities paslaugų tinklas, gerinantis organizacinį ir komunikacinį socialinių išmokų paslaugų prieinamumą.
2. Prieinamos socialinės paslaugos įvairioms miesto gyventojų grupėms.
3. Plėtoti tvarų socialinių paslaugų tinklą.
4. Sklandus socialinių išmokų teikimas vilniečiams.

5. Didinti vilniečių užimtumą.
6. Užtikrinti paramos būstu teikimą.
7. Nevyriausybinį organizacijų ir bendruomeninės veiklos stiprinimas.

3. Socialinių paslaugų plano rengėjai

Socialinių paslaugų plano rengėjai – Vilniaus miesto savivaldybės administracijos Socialinių paslaugų skyriaus (toliau – ir Skyrius) vyriausiasis specialistas Vadim Verenič ir Skyriaus Socialinės integracijos poskyrio vyriausioji specialistė Eglė Liaudginaitė. Rengiant planą dalyvavo:

1. Skyriaus vedėja Nadežda Buinickienė ir skyriaus specialistai.
2. Skyriaus Socialinės integracijos poskyrio vedėja Irena Kiselienė ir poskyrio specialistai.
3. Skyriaus Pagalbos vaikui ir šeimai poskyrio vedėja Eglė Misevičiūtė ir poskyrio specialistai.
4. Skyriaus Socialinės globos ir rūpybos poskyrio vedėja Jūratė Kristina Kasinskienė ir poskyrio specialistai.

II. BŪKLĖS ANALIZĖ

4. Savivaldybės socialinės ekonominės ir demografinės situacijos įvertinimas

4.1. Vidutinis metinis gyventojų skaičius ir sudėtis

1 lentelė. Vilniaus miesto gyventojų skaičius ir sudėtis

Eil. Nr.	Rodiklis	Gyventojų (šeimų) skaičius
1	2	3
1.	Gyventojų skaičius	591 632 ¹
	iš jų:	
1.1.	Mieste	591 225
1.2.	Kaime	407
2.	Iš bendro gyventojų skaičiaus:	
2.1.	pensinio amžiaus gyventojai	97 657 ²
2.2.	suaugę asmenys su negalia	25 267 ³
2.3.	Vaikai	113 826
2.4.	vaikai su negalia	2 625
2.5.	vaikai, lankantys vaikų dienos centrus	1 080
3.	Šeimų, kurioms taikyta atvejo vadyba ir teiktos socialinės paslaugos, skaičius	2 807
4.	Vaikų skaičius sunkumus patiriančiose šeimose (šeimose, kurioms taikyta atvejo vadyba ir teiktos socialinės paslaugos, augančių vaikų skaičius)	3 516
5.	Kiti demografiniai rodikliai:	
5.1.	Darbingo amžiaus gyventojai (15-65 metų amžiaus)	374 852

¹ 2023 m. išankstiniai Lietuvos statistikos departamento duomenys, <https://osp.stat.gov.lt/statistiniu-rodikliu-analize#/>

² 2022 metų pradžios Lietuvos statistikos departamento duomenys

³ 2021 m. Lietuvos Respublikos socialinės apsaugos ir darbo ministerijos duomenys, <https://socmin.lrv.lt/lt/veiklos-sritys/socialine-integracija/neigaliuju-socialine-integracija/statistika-2>

5.2.	Bedarbiai	30 340 ⁴
5.3.	Vaikai, likę be tėvų globos (2022-12-31 duomenimis)	1 257
	iš jų:	
5.3.1.	Ukrainos piliečiai (per 2022 m. nustatytos 531 laikinosios globos)	281
5.3.2.	globojami šeimose	656
5.3.3.	globojami bendruomeniniuose globos namuose	283
5.3.4.	globojami šeimynose	5
5.3.5.	globojami globos centruose (pas budinčius globotojus)	32

4.2. Gyventojų socialinių paslaugų poreikius lemiantys veiksniai

Socialinės apsaugos sritis reikalauja įveikti daug iššūkių tam, kad būtų užtikrintas orus ir visavertis kiekvieno vilniečio gyvenimas ir socialinis saugumas. Vis dar yra daug žmonių, kurie negali sėkmingai konkuruoti darbo rinkoje ir savarankiškai veikti kasdiniame gyvenime, patiria sveikatos sunkumų, apribojančių galimybes veikti, negeba pasinaudoti teikiamomis socialinėmis paslaugomis kaip įrankiu, padedančiu spręsti atsiradusias problemas.

Taip pat socialinių paslaugų poreikį nulėmė 2022 m. vasario 24 d. prasidėjusi Rusijos karinė agresija prieš Ukrainą.

Galima būtų išskirti tokius gyventojų socialinių paslaugų poreikius lemiančius veiksniai: nedarbas, negalia, psichoaktyviųjų medžiagų vartojimo, psichologinė, fizinė ar seksualinė prievarta ir kiti.

Vilniaus miesto savivaldybė socialines paslaugas planuoja ir organizuoja pagal tris žmonių socialines grupes:

- suaugę socialinę riziką patiriantys asmenys;
- socialinę riziką patiriančios šeimos ir vaikai, likę be tėvų globos vaikai, vaikai su negalia;
- suaugę asmenys su negalia, senyvo amžiaus asmenys.

Suaugę socialinę riziką patiriantys asmenys

Socialinė rizika – veiksniai ir aplinkybės, dėl kurių asmenys patiria ar yra pavojus jiems patirti socialinę atskirtį: įsitraukimas ar polinkis įsitraukti į nusikalstamą veiklą; piktnaudžiavimas alkoholiu, narkotinėmis, psichotropinėmis medžiagomis; priklausomybė psichoaktyviųjų medžiagų vartojimo, azartinių lošimų; elgetavimas, valkatavimas, benamystė; motyvacijos dalyvauti darbo rinkoje stoka ar nebuvimas.

Pasak Vilniaus miesto socialinių paslaugų centro darbuotojų, nesėkmingas integravimasis į darbo rinką ir užimtumo stoka yra vieni svarbiausių neigiamų veiksnių, lemiančių daugelio kitų socialinių problemų atsiradimą. Vilniaus socialinės paslaugų centras 2022 m. įgyvendino projektą „Integracija į darbo rinką“, kuris buvo finansuojamas pagal Europos socialinio fondo agentūros projektą „Alternatyvių investicijų detektorius (AID)“. Projektu buvo siekiama ugdyti projekto dalyvių, kuriems teikiamos socialinių įgūdžių ugdymo, palaikymo ir (ar) atkūrimo paslaugos, bendruosius gebėjimus, reikalingus darbui, bei buvo suteikta individuali pagalba ieškant darbo bei įsitvirtinant darbo vietose.

Projekte dalyvavo 41 bedarbis asmuo, kuriam Vilniaus mieste taikoma atvejo vadyba. Projekto dalyviai buvo konsultuojami karjeros pasirinkimo klausimais, darbo paieškų, gyvenimo aprašymo kūrimo klausimais, taip pat buvo teikiamos teisininko ir psichologo konsultacijos. Iš 41 projekto dalyvio įsidarbino pagal darbo sutartį ar vykdė individualią veiklą – 13, pradėjo mokytis

⁴ 2022 m. gruodžio mėnesio pabaigos Užimtumo tarnybos duomenys

pagal Užimtumo tarnybos programas ar savarankiškai – 8. Projekto įgyvendinimas baigėsi. Taip pat Socialinių paslaugų centras toliau vykdo darbą su elgetaujančiais, valkataujančiais ir neturinčiais nuolatinės gyvenamosios vietos asmenimis. Per 2022 m. Socialinių paslaugų centro darbuotojai suteikė paslaugas 53 asmenims, neturintiems nuolatinės gyvenamosios vietos (2021 m. – 98 asmenimis, 2020 m. – 72 asmenimis). Iš viso benamiams ir elgetaujantiems asmenims 2022 m. buvo suteiktos 952 paslaugos.

Per 2022 m. socialinę riziką patiriantiems suaugusiems asmenims iš viso buvo suteikta 31 560 apgyvendinimo nakvynės namuose ir laikino apnakvindinimo įstaigose paslaugų. Apgyvendinimo ir laikino apnakvindinimo paslaugų poreikį lemia tai, kad nemaža dalis Vilniaus gyventojų gauna nepakankamas pajamas nuomotis ar net išlaikyti būstą.

Per 2022 metus Vilniaus arkivyskupijos Carito Laikinuosiuose namuose gyveno 155 gyvenamosios vietos neturintys asmenys. 2021 metais šiuose namuose gyveno 205 asmenys. Per 2022 metus 55 % gyventojų įsidarbino, 20 % išsikraustė gyventi savarankiškai, 22 % gyventojų, turinčių priklausomybių, sėkmingai baigė priklausomybių ligų ar kitas psichosocialinės reabilitacijos programas.

BĮ Vilniaus „Vilko pėdos“ namai 2022 m. suteikė apgyvendinimo paslaugas 238 asmenims. Tai 3 asmenimis daugiau nei 2021 m. Laikino apnakvindinimo paslaugų poreikis 2022 metais didėjo: nuo 27 682 paslaugų 2021 metais iki 31 170 paslaugų 2022 metais. Laikino apnakvindinimo paslaugos yra teikiamos BĮ Vilniaus „Vilko pėdos“ namų padaliniuose „Prie užtvankos“ Naujojoje Vilnioje ir „Saugūs namai“, kur paslaugos laikino apnakvindinimo paslaugos teikiamos ir policijos bei greitosios medicinos pagalbos bei Socialinės tarnybos pristatytiems dažnai apsvaigusiems ar neblaiviems asmenims.

Asmens higienos paslaugas, sunkumus patiriantiems asmenims, teikė nevyriausybinės organizacijos (toliau – ir NVO): labdaros ir paramos fondas „Vilties centras“ ir Vilniaus arkivyskupijos Caritas, buvo suteiktos 5 066 paslaugos.

Socialinių paslaugų skyrius 2022 metais organizavo daugiau asmens higienos paslaugų socialiai remtiniems asmenims Vilniaus mieste, kurių gyvenamosios vietos būstas yra be patogumų ir asmenims, neturintiems nuolatinės gyvenamosios vietos, siekiant užtikrinti minimalių asmens higienos poreikių tenkinimą. Asmens higienos paslaugos buvo teikiamos dušuose Vilniaus miesto rytinėje dalyje (Naujoje Vilnioje), buvo suteikta 4 060 paslaugų. 2021 metais iš viso buvo suteikta 3 200 paslaugų.

2022 metais sėkmingai įgyvendintas labdaros ir paramos fondo „Vilties centras“ rekonstrukcijos projektas: įrengta 80 vietų labdaros valgykla, kurioje teikiamos nemokamo maitinimo paslaugos nepasiturintiems asmenims; įrengtos patalpos asmens higienos paslaugoms teikti (4 dušai, 2 skalbimo mašinos ir 2 džiovyklės) ir antrame pastato aukšte įrengtos patalpos laikino apgyvendinimo paslaugoms teikti (10 vietų) kuriomis šiuo metu naudojasi karo pabėgėliai iš Ukrainos.

Nemokamo maitinimo paslaugas nepasiturintiems asmenims 2022 metais teikė labdaros ir paramos fondas „Vilties centras“ (2 valgyklos), Vilniaus arkivyskupijos Caritas ir labdaros ir paramos fondas „Maisto bankas“. 2022 metais vidutiniškai 700 asmenų kiekvieną darbo dieną gavo karštus pietus, per metus surinkta iš įvairių įmonių bei fizinių asmenų ir perduota Vilniaus miesto labdaros organizacijoms arba nepasiturintiems vilniečiams 1 097 048 kg produktų rinkinių ir paremta virš 13 000 asmenų.

Jau septynis metus Vilniaus miesto savivaldybė skatina seniūnijas ir įmones, organizacijas dalyvauti (toliau – darbdaviai) Vilniaus miesto savivaldybės Užimtumo didinimo programoje (toliau – Užimtumo programa). Pagrindiniai Užimtumo didinimo programos tikslai:

- Skatinti Vilniaus miesto gyventojų užimtumą ir aktyvumą darbo rinkoje.
- Mažinti socialinę įtampą, atskirtį tarp bendruomenės narių.
- Didinti darbo jėgos kvalifikacijos atitiktį darbo rinkos reikmėms.
- Suteikti galimybę bedarbiams integruotis į darbo rinką ir joje išsilaikyti įgyjant praktinius įgūdžius.

- Padėti sunkiai integruojamiems į darbo rinką bedarbiams įsidarbinti ir užsidirbti pragyvenimui būtinas lėšas.
- Vykdyti darbo rinkos užimtumo didinimo ir nedarbo (nelegalaus darbo) mažinimo politiką.

Užimtumo didinimo programa finansuojama iš Lietuvos Respublikos valstybės biudžeto specialiųjų tikslinių dotacijų savivaldybių biudžetams skirtų lėšų valstybinėms funkcijoms vykdyti pagal Lietuvos Respublikos vietos savivaldos įstatymo 7 straipsnio 18 punktą (valstybės perduota savivaldybėms funkcija – dalyvavimas rengiant ir įgyvendinant darbo rinkos politikos priemones ir gyventojų užimtumo programas).

2022 metais dalyvaudami šioje programoje, darbdaviai galėjo gauti iki 50 850 Eur. subsidiją. 2021 metais subsidiją sudarė 45 000 Eur. Užimtumo didinimo programa 2022 metais buvo įgyvendinama iki lapkričio 30 dienos. Darbdaviai buvo kviečiami dalyvauti ir įdarbinti vilniečius, užsiregistravusius Užimtumo tarnyboje prie Socialinės apsaugos ir darbo ministerijos ir atitinkančius bent vieną iš šių kriterijų: rūpintiniai, kuriems iki pilnametystės buvo nustatyta rūpyba, kol jiems sukaks 25 metai; nėščios moterys, vaiko motina (įmotė) arba tėvas (įtėvis), vaiko globėjas, rūpintojas ir asmenys, faktiškai auginantys vaiką (įvaikį) iki 8 metų arba neįgalų vaiką (įvaikį) iki 18 metų (iki 2005 m. liepos 1 d. pripažintą vaiku invalidu), ir asmenys, prižiūrintys sergančius ar neįgalius šeimos narius, kuriems Neįgalumo ir darbingumo nustatymo tarnybos prie Socialinės apsaugos ir darbo ministerijos sprendimu nustatyta nuolatinė slauga ar priežiūra; grįžę iš laisvės atėmimo vietų, kai laisvės atėmimo laikotarpis buvo ilgesnis kaip 6 mėnesiai, jeigu jie kreipiasi į Užimtumo tarnybą ne vėliau kaip per 6 mėnesius nuo grįžimo iš laisvės atėmimo vietų; piniginės socialinės paramos gavėjai; priklausomi nuo narkotinių, psichotropinių ir kitų psichiką veikiančių medžiagų, baigę psichologinės socialinės ir (ar) profesinės reabilitacijos programas, jeigu jie kreipiasi į Užimtumo tarnybą ne vėliau kaip per 6 mėnesius nuo psichologinės socialinės ir (ar) profesinės reabilitacijos programos baigimo; prekybos žmonėmis aukos, baigusios psichologinės socialinės ir (ar) profesinės reabilitacijos programas, jeigu jos kreipiasi į Užimtumo tarnybą ne vėliau kaip per 6 mėnesius nuo psichologinės socialinės ir (ar) profesinės reabilitacijos programos baigimo; grįžę į Lietuvą nuolat gyventi politiniai kaliniai ir tremtiniai bei jų šeimų nariai (sutuoktinis, vaikai (įvaikiai) iki 18 metų), jeigu jie kreipiasi į Užimtumo tarnybą ne vėliau kaip per 6 mėnesius nuo grįžimo į Lietuvą nuolat gyventi dienos; turintys pabėgėlio statusą asmenys ar kuriems yra suteikta papildoma ar laikinoji apsauga; asmenys, patiriantys socialinę riziką; vyresni kaip 40 metų asmenys.

2022 metais Užimtumo didinimo programą įgyvendino 21 Vilniaus miesto savivaldybės seniūnija ir 52 įmonės bei organizacijos. Pagal Užimtumo didinimo programą seniūnijose buvo įdarbinta 110 asmenų, o įmonės bei organizacijos, įgyvendindamos programą, įdarbino 120 asmenų. 2021 metais atitinkamai 110 ir 157 asmenys. Seniūnijose daugiausia buvo įdarbinta pagalbinių darbuotojų bei aplinkos gerinimo specialistų gražinimo darbams atlikti, trumpalaikiams archyvinių dokumentų tvarkymo darbams, smulkiems infrastruktūros remonto darbams. Taip pat kai kurios seniūnijos įdarbino ir bendruomenės renginių organizatorius bei kitus kvalifikuotus darbuotojus, kurie rūpinosi seniūnijos informacinėmis sistemomis, mankštų organizavimu pagyvenusiems asmenims ir kita. Palyginus su ankstesniais metais, kai buvo darbinami dažniausiai nekvalifikuoti asmenys, tai 2022 metais įdarbinti administratoriai, projektų vadybininkai, duomenų administravimo specialistai, neformalaus ugdymo užsiėmimų organizatoriai, buhalteriai, 3D spausdinimo ir 3D modeliavimo specialistai, pardavimų vadybininkai, marketingo specialistai, elektrinių paspirtukų remonto meistrai, kirpėjai, dizaineriai, pardavimo vadybininkai, virėjai, gidai, socialinių darbuotojų padėjėjai ir kita.

Siekdami didinti asmenų, priklausančių pažeidžiamoms grupėms, užimtumą, užtikrinti aktyvios darbo rinkos politikos priemonių ir socialinės paramos suderinamumą, integruojant ilgą laiką nedirbančius asmenis į darbo rinką, Vilniaus miesto savivaldybė prisijungė ir kartu su kitomis Lietuvos savivaldybėmis pradėjo įgyvendinti Užimtumo skatinimo ir motyvavimo paslaugų nedirbantiems ir socialinę paramą gaunantiems asmenims modelį (toliau – Modelis).

Vienas iš pagrindinių šio Modelio kūrimo tikslų – įdarbinus atvejo vadybininkus, suderinti užimtumo skatinimo ir motyvavimo paslaugų bei piniginės socialinės paramos teikimą, teikti individualizuotą pagalbą. Modeliu siekiama didinti nedirbančių asmenų, turinčių daug problemų, socialinę integraciją – atkurti socialinį jų savarankiškumą ir darbingumą, profesinę kompetenciją ir gebėjimą dalyvauti darbo rinkoje. Modelį įgyvendinančių savivaldybių praktika rodo, kad dažniausiai asmenys neįsidarbina dėl susisiekimo stokos, žalingų įpročių, išsiskolinimų, žemo išsilavinimo ir kvalifikacijos neturėjimo, sveikatos problemų, šeimyninių aplinkybių (vaikų priežiūros ar pagyvenusių artimųjų slaugos) ir pan. Būtent todėl svarbu spręsti kiekvieno asmens problemą individualiai ir ieškoti kompleksinių sprendimų, kurie padėtų įsidarbinti.

2022 metais atrinktos dvi nevyriausybines organizacijos, teikiančios atvejo vadybos paslaugas asmenims, dalyvaujantiems Modelyje – VšĮ „Sopa“ ir VšĮ „Projektų valdymo ir mokymo centras“. Praėjusių metų pabaigoje, VšĮ „Projektų valdymo ir mokymo centras“ įdarbino 4 atvejo vadybininkus, planuojama, kad VšĮ „Sopa“ įdarbins dar vieną, taigi nuo 2023 metų Vilniaus mieste atvejo vadybos paslaugas teiks 5 atvejo vadybininkai.

Iš įkalinimo įstaigų paleidžiamų asmenų socialinė integracija

Nuo 2021 m. sausio 1 d. įsigaliojus Lietuvos Respublikos socialinės apsaugos ir darbo ministro ir Lietuvos Respublikos teisingumo ministro 2020 m. spalio 8 d. įsakymu Nr. A1-939/IR-324 „Dėl Iš pataisos įstaigų paleidžiamų (paleistų) asmenų socialinės integracijos tvarkos aprašo patvirtinimo“ patvirtintam Iš pataisos įstaigų paleidžiamų (paleistų) asmenų socialinės integracijos tvarkos aprašui, Savivaldybė yra atsakinga už iš pataisos įstaigų paleistų asmenų socialinės integracijos antrojo etapo organizavimą. Per 2022 metus Socialinių paslaugų skyrius iš visos Lietuvos pataisos įstaigų gavo daugiau nei 500 pranešimų apie per artimiausius šešis mėnesius planuojamus paleisti asmenis, kurių 69 proc. yra paleidžiami lygtinai. Tai 30 procentų daugiau pranešimų nei 2021 metais. Visi šie asmenys nurodė norintys ir ketinantys gyventi Vilniuje. Šiems asmenims Vilniaus mieste paslaugas teikia viešą projektų finansavimo konkursą laimėjęs Vilniaus arkivyskupijos Carito Nuteistųjų konsultavimo centras. Per 2022 metus Vilniaus arkivyskupijos Carito Nuteistųjų konsultavimo centras pagalbą suteikė 561 asmeniui, grįžtančiam (grįžusiam) iš pataisos įstaigų. 99 asmenys gavo teisininko konsultacijas, dažniausiai dėl išsiskolinimų ir bendradarbiavimo su antstoliais, 17 asmenų gavo palydėjimo paslaugas. 90 Vilniaus arkivyskupijos Carito Nuteistųjų konsultavimo centro konsultuotų asmenų, grįžusių iš pataisos įstaigos, įsidarbino.

Iš pataisos įstaigų paleistų asmenų socialinė integracija apima tęstinį, nuoseklų, koordinuotą socialinės integracijos priemonių įgyvendinimą po nuteistojo paleidimo iš pataisos įstaigos, teikiant jam palydimąją ir kitas jo socialinius poreikius atitinkančias socialines paslaugas.

Romų socialinė integracija

Socialinių paslaugų skyrius, įgyvendindamas Programos 4.3.2. priemonę, 2022 m. finansavo VšĮ „SARE ROMA“ įgyvendinamą projektą, kurio metu 10 romų bendruomenės narių įgyja darbo kavinėje įgūdžius, kurie padeda integruotis į darbo rinką.

Taip pat 2022 m. buvo įgyvendinta 4.1.1. priemonė, kuri skatino romų bendruomenės moterų ir mergaičių socialinių įgūdžių ugdymą. Dvi organizacijos 2022 m. įgyvendindamos projektus paslaugas suteikė 45 moterų ir merginų bei 90 jų šeimų nariams. Projektams įgyvendinti 2022 m. buvo skirta 30 380 Eur. SPC specialistai savo ruožtu stiprino moterų ir mergaičių socialinius įgūdžius, suteikdami informaciją apie moters sveikatą bei apsaugos priemones. 27 romų tautybės moterims buvo teikiamos individualios konsultacijos apie moters sveikatą, apsaugos priemones, supažindinat su Lygių galimybių įstatymo nuostatomis, stereotipų mažinimu, galima pagalba smurtą artimoje aplinkoje patiriančioms moterims.

BĮ Vilniaus miesto socialinių paslaugų centro specialistai įgyvendindami Programos:

• **1.1.3** priemonę, organizavo 31 tarpžinybinį susitikimą su ugdymo įstaigų bei Tarpinstitucinio bendradarbiavimo koordinavimo skyriaus atstovais, siekiant spręsti nelankančių

švietimo įstaigų romų vaikų sunkumus bei ieškoti galimybių pritraukti nepilnamečius lankyti ugdymo įstaigą. Socialinių paslaugų centro individualios priežiūros darbuotojai lydėjo vaikus į ugdymo įstaigas (52 paslaugos). 2022 metais romų šeimose, patiriančiose socialinę riziką, 15 ikimokyklinio, 13 priešmokyklinio amžiaus vaikų lankė ikimokyklinio ir priešmokyklinio ugdymo įstaigas bei 47 vaikai lankė bendrojo ugdymo įstaigas (progimnaziją, gimnaziją, jaunimo mokyklą);

- **1.4.** priemonę, Socialinių paslaugų centro specialistų individualias konsultacijas lankė 4 suaugę romų tautybės asmenys;

- **1.3.1.** priemonę, Socialinių paslaugų centro individualios priežiūros darbuotojai ugde kasdienio gyvenimo bei higienos įgūdžius, padėjo pildyti reikiamus dokumentus, mokėti komunalinius mokesčius bei tinkamai paskirstyti šeimos biudžetą, prižiūrėjo, kaip romų tautybės asmenys moka mokesčius už jiems teikiamas komunalines paslaugas. 7 romų tautybės tėvai lankė tėvystės įgūdžių tobulinimo mokymus, 1 suaugęs romų tautybės asmuo dalyvavo Socialinių paslaugų centro organizuojamame projekte „Integracija į darbo rinką“;

- 3.1.1. priemonę, siekiant įtraukti romų šeimas į visuomenės organizuojamas veiklas Socialinių paslaugų centro specialistai ragino šeimas dalyvauti įvairiuose renginiuose. 20 šeimų dalyvavo sociokultūriniuose renginiuose

- 4.2.1. priemonę, Socialinių paslaugų centro atvejo vadyba buvo taikoma bei socialinių įgūdžių ugdymo, palaikymo ir (ar) atkūrimo paslaugos teikiamos 49 romų šeimoms, patiriančioms socialinę riziką, kuriose auga 116 vaikų. Pažymėtina, kad romų šeimoms buvo suteiktos 1446 tarpininkavimo ir 1816 informavimo paslaugos. Suaugusiems romų tautybės asmenims buvo suteiktos 615 individualių konsultacijų, 269 palydėjimo paslaugos, romų vaikams buvo suteiktos 52 palydėjimo paslaugos.

Paminėtina, kad Socialinių paslaugų skyrius bendradarbiauja su VšĮ Romų visuomenės centru, kuris tiesiogiai prisideda prie romų bendruomenės narių integracijos Vilniuje ir visuomenės švietimo apie bendruomenės kultūrą, tradicijas ir istoriją. Centras 2022 m. 260 asmenų suteikė individualias konsultacijas;

- 4.2.2. priemonę, Socialinių paslaugų centro specialistai organizavo 31 tarpžinybinį susitikimą, kuriuose buvo aptartos teikiamos reikalingos socialinės paslaugos romų tautybės šeimoms.

Šeimos ir vaikai

Šeimos, patiriančios sunkumus

Preveninės paslaugos

Įgyvendinant Europos socialinio fondo agentūros projektą „Kompleksinių paslaugų šeimai teikimas Vilniaus mieste“ organizuojamos ir kompleksiškai teikiamos paslaugos Vilniaus mieste gyvenančioms šeimoms, siekiant įgalinti šeimas įveikti iškilusius sunkumus ir krizes, savarankiškai pasirūpinti savo šeimos gerove, taip užtikrinant pozityvią šeimos raidą, prisidedant prie šeimos gyvenimo kokybės gerinimo. Per 65 projekto įgyvendinimo mėnesius šios paslaugos buvo suteiktos 10 065 asmenims.

Vilniaus miesto socialinių paslaugų centro duomenimis, pagrindinės problemos, su kuriomis susiduria šeimos yra netinkamos gyvenimo sąlygos, sveikatos problemos, smurtas ir konfliktai artimoje aplinkoje, vaikų ugdymo proceso problemos, nedarbas, priklausomybės problemos.

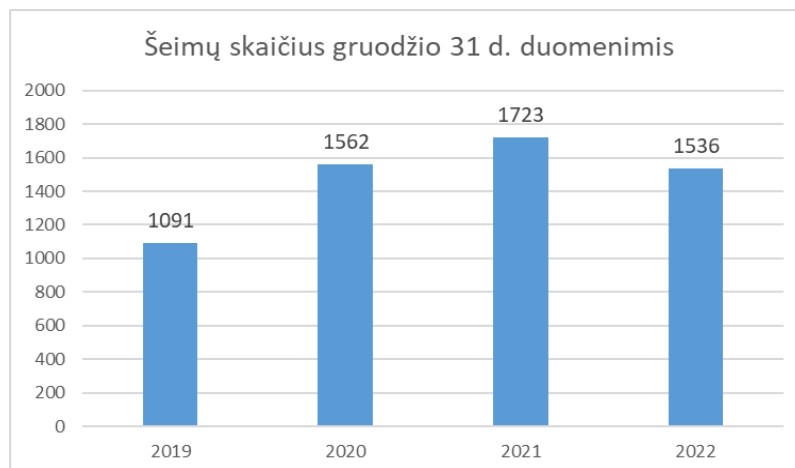
Atvejo vadyba

Šeimoms, kurios patiria sunkumus, gali būti skirta socialinės priežiūros paslauga, paskirtas atvejo vadybininkas, kuris koordinuoja paslaugų šeimai teikimą. Atvejo vadybos procese vadovaujamosi šeimos įgalinimo, paslaugų nedubliavimo, pagalbos ir paslaugų atitikties individualiems šeimos ir vaiko poreikiams principais. Atvejo vadyba inicijuojama ir taikoma

Valstybės vaiko teisių apsaugos ir įvaikinimo tarnybos prie Socialinės apsaugos ir darbo ministerijos (toliau – VTAT) arba jos įgaliotam teritoriniam skyriui, vadovaujantis Vaiko teisių apsaugos pagrindų įstatymu, nustatčius būtinybę vertinti pagalbos vaikui ir (ar) šeimai poreikį ar vaiko apsaugos poreikį. Taip pat paslauga gali būti pradėta teikti ir vaiko atstovo ar kitų įstaigų prašymu, tačiau praktikoje tokių atvejų beveik nepasitaiko.

2022 metais socialinių įgūdžių ugdymo, palaikymo ir (ar) atkūrimo paslaugų teikimo akreditaciją įgijo ir atvejo vadybos paslaugas teikė 4 įstaigos: viešoji įstaiga „Pal. J. Matulaičio šeimos pagalbos centras“, biudžetinė įstaiga „Vilniaus miesto socialinių paslaugų centras“, viešoji įstaiga „Vilniaus SOS vaikų kaimas“ ir visuomeninė organizacija „Gelbėkit vaikus“. Šeimoms, patiriančioms sunkumus, socialinių įgūdžių ugdymo, palaikymo ir (ar) atkūrimo paslaugos bei atvejo vadybos paslaugos teikiamos teritoriniu principu. Socialinių paslaugų skyriaus Pagalbos vaikui ir šeimai poskyrio duomenimis, maksimalus atvejų, vienu metu tenkančių vienam atvejo vadybininkui, skaičius yra 25–30. Vilniaus miesto teritorijoje atvejo vadybininkui šiuo metu tenka apie 26 šeimas. 2021 metais šis skaičius sudarė 34 šeimas. Maksimalus šeimų, su kuriomis vienu metu dirba socialinis darbuotojas darbu su šeima, skaičius yra 15. Tačiau socialiniams darbuotojams vidutiniškai tenka apie 16 šeimų (pastaruoju metu daug socialinių darbuotojų nutraukė darbo sutartis).

Socialinių paslaugų skyriaus Pagalbos vaikui ir šeimai poskyrio duomenimis, Vilniaus mieste paslaugas gaunančių šeimų skaičius gruodžio 31 d. duomenimis yra: 2019 metais – 1 091 šeima, 2020 metais – 1 562 šeimos, 2021 metais – 1 723 šeimos, 2022 metų duomenimis – 1 536 šeimos. Vilniaus mieste per 2022 metus socialinių įgūdžių ugdymo, palaikymo ir (ar) atkūrimo paslaugos buvo teikiamos 2 807 šeimoms, jose augo 3 516 vaikų. 2022 m. gruodžio 31 duomenimis, atvejo vadyba vis dar teikiama 1 337 šeimoms, jose faktiškai gyveno 1 868 vaikai.



1 pav. Socialinių įgūdžių ugdymo, palaikymo ir (ar) atkūrimo bei atvejo vadybos paslaugas gaunančių šeimų skaičius

Per 2022 metus naujų prašymų taikyti atvejo vadybą gauta 1 171, iš jų įvertinus socialinių paslaugų poreikį, atvejo vadyba nepradėta 289 šeimoms. 1 014 šeimų užbaigta atvejo vadyba, iš jų 811-ai dėl teigiamų pokyčių (žr. 2 lentelė).

2 lentelė. Šeimos, kurioms buvo pabaigtos teikti atvejo vadybos paslaugos

Atvejo vadybos paslaugų teikimo užbaigimo priežastys	Šeimų skaičius
Šeima pajėgi savarankiškai užtikrinti vaiko teises ir teisėtus interesus	811
Pagalbos plane numatyta ir teikta pagalba nepadėjo tėvams pakeisti elgesio su vaiku, jie neužtikrina vaiko teisių ar jas pažeidžia (situacija pablogėjo ir inicijuotas vaiko apsaugos poreikis)	36
Vaiko tėvams neterminuotai apribota valdžia nepilnamečių vaikų atžvilgiu	35

Šeima išsikėlė (nebegyvena) iš savivaldybės, kurioje pradėtas šeimos atvejo vadybos procesas	83
Kita (kai šeimoje neliko nepilnamečių vaikų)	49

Krizių įveikimo paslauga

Kai asmuo (šeima) dėl patirto smurto, prievartos, nustatyto vaiko apsaugos poreikio ar kitų priežasčių negali naudotis savo gyvenamąja vieta, asmeniui (šeimai) gali būti pradėta teikti intensyvi krizių įveikimo paslauga. Didžiausią dalį šios paslaugų gavėjų sudaro šeimos, kurių vaikams nustatytas vaiko apsaugos poreikis ir nustatomas vaiko laikinosios priežiūros poreikis. Vaiko laikinoji priežiūra organizuojama apgyvendinant vaiką kartu su jo tėvais ar vienu iš jų arba kitais vaiko atstovais (atstovu) pagal įstatymą, kurie (kuris) nekelia pavojaus vaiko fiziniam ar psichiniam saugumui, socialinę priežiūrą teikiančioje socialinių paslaugų įstaigoje.

2022 metais dvi įstaigos teikė laikinosios priežiūros paslaugas šeimoms: BĮ Vilniaus miesto krizių centras (toliau – VMKC) ir Vilniaus arkivyskupijos Carito Motinos ir vaiko namai (toliau – Motinos ir vaiko namai). VMKC buvo vienintelė įstaiga Vilniaus mieste, kuri užtikrina vaiko laikinosios priežiūros paslaugų organizavimą (teikimą) socialinės priežiūros įstaigoje vyrams su vaikais. Laikino apgyvendinimo bei apnakvindinimo paslaugas šeimoms taip pat buvo teikiamos LPF SOS vaikų kaimų Lietuvoje draugijos paslaugų šeimai centre „Viena stotelė“, tačiau jame laikinoji priežiūra nėra teikiama.

Per 2022 metus socialinės priežiūros (intensyvi krizių įveikimo pagalba) paslaugas VMKC ir Motinos ir vaiko namuose gavo 330 klientų (251 (VMKC) ir 79 (Motinos ir vaiko namai)), iš jų 257 asmenys su laikinąja priežiūra (206 VMKC ir 51 Motinos ir vaiko namuose). Minėtose įstaigose iš viso buvo apgyvendinta 114 šeimų. Iš jų 65 šeimoms (57 proc.) paslaugos nutrauktos įvykus teigiamiems pokyčiams, 26 šeimoms (23 proc.) paėmus vaikus iš šeimos ir pradėjus jiems organizuoti apgyvendinimą saugioje aplinkoje bei laikinąją globą. Likusioms šeimoms paslaugos ir toliau teikiamos centruose.

VMKC yra didžiausia Vilniaus mieste veikianti įstaiga, teikianti intensyvias krizių įveikimo paslaugas šeimoms. 2022 metais VMKC teikė šias akredituotos socialinės priežiūros paslaugas: intensyvi krizių įveikimo pagalba paslauga, laikino apnakvindinimo, socialinių įgūdžių ugdymo, palaikymo ir (ar) atkūrimo bei psichosocialinės pagalbos paslaugos.

2022 metais VMKC tęsė dalyvavimą iniciatyvoje prieš smurtą „KAUKĖ-19“, kurios metu „Eurovaistinė“ tinklo vaistinėse pasakius kodą „KAUKĖ-19“, smurtą artimoje aplinkoje patiriantis asmuo galėjo sulaukti pagalbos. Taip pat VMKC dalyvavo K. Gutausko paramos fondo projekte, kurio metu atrinkti paslaugų gavėjai galėjo gauti nemokamą odontologinį gydymą. VMKC 2022 metais pateikė paraišką projektui „Atsinaujinančių energijos išteklių (saulės, vėjo) panaudojimas valstybės, savivaldybių, tradicinių religinių bendruomenių, religinių bendrijų ar centrų elektros energijos poreikiams“, kuris buvo patvirtintas ir 2023 metais planuojamas projekto įgyvendinimas.

Taip pat 2022 metais VMKC darbuotojai užtikrina papildomų paslaugų organizavimą ir paslaugų teikimą ukrainiečių šeimoms (ukrainiečių vaikams) bei paslaugų teikimą Ukrainiečių registracijos centre.

2022 metais VMKC siekdamas teikiamų socialinių paslaugų kokybės bei trumpalaikės socialinės globos (iki 3 mėn.) paslaugų gavėjų gyvenimo sąlygų gerinimo, intensyviai ieškojo būstų bendruomenėje, kuriuose būtų teikiamos paslaugos socialinės rizikos vaikams, vaikams iš socialinės rizikos šeimų. Vilniaus miesto savivaldybė organizavo būstų pirkimą skelbiamų derybų būdu, įsigijo du būstus su suformuotais žemės sklypais, todėl 2023 metais planuojamas trumpalaikės socialinės globos paslaugų teikimas vaikams šeimai artimoje aplinkoje. Paslaugų organizavimas šeimyniniu principu bendruomenėje leis sukurti jaukesnes, šeimai artimos aplinkos gyvenimo sąlygas, sukurti artimesnius ryšius su šeimynos darbuotojais ir bendruomene, formuoti vaikų socialinius įgūdžius, jų pasaulėžiūrą, šeimos vertybes, atsakomybę.

Laikinas vaikų apgyvendinimas saugioje aplinkoje

VTAT nustačius likusį be tėvų globos vaiką, organizuojamas jo apgyvendinimas saugioje aplinkoje. Pirmiausiai ieškoma vaiko giminaičio ar kito asmens, su kuriuo nepilnametį sieja artimas emocinis ryšis. VTAT nesuradus fizinio asmens, kuris galėtų pasirūpinti vaiku, vaikas apgyvendinamas saugioje aplinkoje, t. y. pagal savivaldybės pateiktą įstaigų ir budinčių globotojų sąrašą.

Vilniaus miesto savivaldybės administracijos direktoriaus 2020 m. sausio 6 d. įsakymu Nr. 30-15/20 „Dėl Vilniaus miesto savivaldybės socialinių paslaugų įstaigų, galinčių priimti vaikus bet kuriuo paros metu, tvirtinimo“ buvo patvirtintos socialinių paslaugų įstaigos, kurios bet kuriuo paros metu, galėjo priimti vaikus, paimtus iš jiems nesaugių ir pavojingų sąlygų:

- VMKC Pagalbos vaikui skyrius (A. Kojelavičiaus g. 129, Vilnius);
- Labdaros ir paramos fondas „SOS vaikų kaimų Lietuvoje draugija“ (Ozo g. 37, Vilnius) – priima vaikus budinčių globotojų šeimose pagal Globėjų (rūpintojų), budinčių globotojų, įtėvių, bendruomeninių vaikų globos namų darbuotojų mokymo ir konsultavimo programos (toliau – GIMK) išvadose nustatytą amžių;
- viešoji įstaiga „Pagalbos paaugliams iniciatyva“ (J. Basanavičiaus g. 45, Vilnius) – priima vaikus budinčių globotojų šeimose pagal GIMK išvadose nustatytą amžių;
- viešoji įstaiga „SOTAS“ (Socialinės tarnystės savanoriai) (Kalvarijų g. 159, Vilnius) – priima vaikus budinčių globotojų šeimose pagal GIMK išvadose nustatytą amžių;
- „Žiburio“ labdaros ir paramos fondas (Ulonų g. 3-89, Vilnius) – priima vaikus budinčių globotojų šeimose pagal GIMK išvadose nustatytą amžių;
- viešoji įstaiga Vaikų ir paauglių socialinis centras (Kalvarijų g. 131, Vilnius) – priima vaikus budinčių globotojų šeimose pagal GIMK išvadose nustatytą amžių.

VMKC Pagalbos vaikui skyriuje per 2022 metus paslaugas gavo 179 vaikai (iš jų 16 vaikų likusių iš 2021 metų). Per 2022 metus VMKC Pagalbos vaikui skyriuje apgyvendinti 163 vaikai, 68 vaikai apgyvendinti pas budinčius globėjus, 4 vaikai kitose įstaigos, pvz. vaikai su sunkia negalia apgyvendinami BĮ „Vilniaus Lakštingalos namai“.

Nuo 2022 m. balandžio 1 d. vaikai, paimti iš tėvų, nebeapgyvendinami BĮ Vilniaus miesto kompleksinių paslaugų centre „Šeimos slėnis“ (per pirmąjį 2022 metų ketvirtį šioje įstaigoje 14-ai vaikų buvo užtikrinta saugi aplinka bei visos reikiamos paslaugos), alternatyva tapo budinčių globotojų šeimos, kurios priėmė daugiau vaikų. Skyriaus turimais duomenimis, budinčių globotojų šeimose buvo apgyvendinti 68 vaikai (2021 metais – 29 vaikai, 2020 metais – 24 vaikai), 350 vaikų buvo apgyvendinti artimųjų, giminaičių šeimose. Iš viso 2022 metais 599 vaikai buvo likę be tėvų globos, 2021 metais tokių vaikų buvo 580, 2020 metais – 485.

Vaikų dienos socialinės priežiūros paslauga

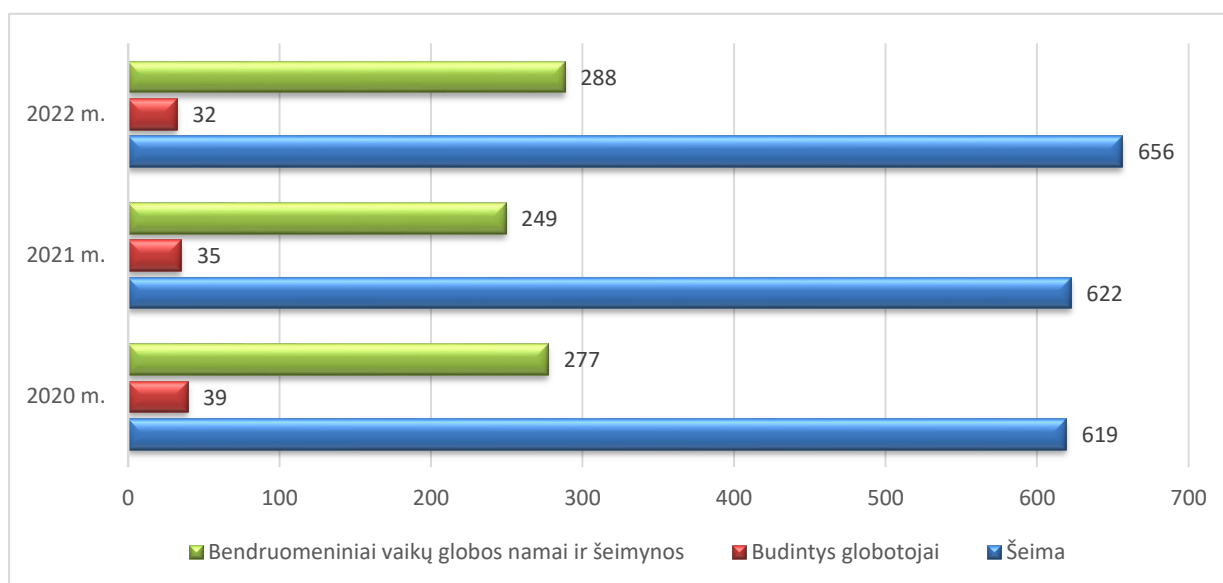
Sunkumus patiriantiems vaikams gali būti skirta vaikų dienos socialinės priežiūros paslauga. Vaikų dienos socialinė priežiūra – tai dienos socialinės priežiūros paslaugos, kuriomis siekiama ugdyti vaiko ir jo šeimos narių socialinius bei gyvenimo įgūdžius. Paslauga teikiama 6-18 metų vaikams ne mažiau kaip 12 val. per savaitę. Paslaugą sudaro kasdienio gyvenimo įgūdžių ugdymas ir (ar) palaikymas, ir (ar) atkūrimas (savitvarka, asmens higiena, sveikos gyvensenos įgūdžiai ir kt.), pagalba ruošiant pamokas, maitinimo organizavimas, laisvalaikio organizavimas, psichologinės pagalbos organizavimas ir kitos individualios socialinės paslaugos, atsižvelgiant į vaiko poreikius (pvz., logopedo paslaugos).

2022 metais Savivaldybė pasirašė 38 Akredituotos vaikų dienos socialinės priežiūros finansavimo sutartis, paslaugas iš viso gavo 1080 vaikų (2021 metais buvo pasirašytos 42 Akredituotos vaikų dienos socialinės priežiūros finansavimo sutartys, paslaugas gavo 993 vaikai).

Likę be tėvų globos vaikai

Per 2022 metus Vilniaus mieste globa (rūpyba) buvo nustatyta 708 vaikams (82 globėjų šeimose, 32 budinčių globotojų šeimose, 63 bendruomeniniuose vaikų globos namuose, 531 nelydimam nepilnamečiui Ukrainos piliečiui). Iš viso 2022 metų gruodžio 31 d. buvo globojami (rūpinami) 1257 vaikai, 656 iš jų globojami šeimose, 288 – bendruomeniniuose vaikų globos namuose ir šeimynose, 32 buvo globojami budinčių globotojų, 281 nelydimas nepilnametis iš Ukrainos.

Vilniuje 2022 metais iš viso buvo nustatyta 531 laikinoji globa (rūpyba) nelydimiems nepilnamečiams iš Ukrainos šeimose, buvo panaikintos 164 laikinosios globos (rūpybos). Iki 2022 metų gruodžio 31 d. 86 ukrainiečių vaikai tapo pilnamečiais Lietuvoje. 2022 metais gruodžio 31 d. globos centrų socialinės paslaugos toliau teikiamos 281-am globojamam (rūpinamam) vaikui iš Ukrainos.



2 pav. Likusių be tėvų globos vaikų globėjai⁵

Šeimos

Vadovaujantis Globos centro veiklos ir vaiko budinčio globotojo vykdomos priežiūros organizavimo ir kokybės priežiūros tvarkos aprašu, patvirtintu Lietuvos Respublikos socialinės apsaugos ir darbo ministro 2018 metų sausio 19 d. įsakymu Nr. A1-28, kiekvienoje savivaldybėje veiklą vykdo Globos centrai. Pagrindinis Globos centro veiklos tikslas – užtikrinti, kad visiems globojamiems (rūpinamiems) vaikams bei globėjams (rūpintojams), ar asmenims, ketinantiems jais tapti, būtų prieinama ir suteikiama reikalinga konsultacinė, psichosocialinė, teisinė ir kita pagalba. Globos centrų specialistai nustato socialinių paslaugų šeimai poreikį, koordinuoja pagalbos teikimą globojamiems (rūpinamiems) vaikams, teikia globėjų (rūpintojų) šeimoms intensyvią pagalbą.

2022 metais visiems šeimose globojamiems (rūpinamiems) bei budinčių globotojų prižiūrimiems vaikams buvo paskirtas koordinuojantis globos centras, kuris teikė reikiamas paslaugas. Vilniuje globos centro veiklą vykdo 5 įstaigos. Visos jos yra nevyriausybinės organizacijos: labdaros ir paramos fondo „SOS vaikų kaimų Lietuvoje draugija“ VšĮ „Pagalbos paaugliams iniciatyva“, VšĮ „SOTAS“, „Žiburio“ labdaros ir paramos fondas, VšĮ Vaikų ir paauglių socialinis centras.

⁵ <http://vitrinos.spis.lt:8080/vtas.html>

Pagal bendrą tėvų ir globėjų (rūpintojų) rengimo programą 2022 metais buvo organizuoti mokymai 109 šeimoms. Iš jų: 33 šeimoms artimųjų giminaičių, 26 šeimoms, nesusijusioms emociniais ryšiais su vaiku (svetimos), 42 būsimų tėvų šeimoms, 8 budinčių globotojų šeimoms.

Budintys globotojai ir globos centrai

Nuo 2022 m. balandžio 1 d. BĮ Vilniaus miesto kompleksinių paslaugų centras „Šeimos slėnis“ nebeteikė likusių be tėvų globos vaikų, paimtų iš nesaugios aplinkos, laikino apgyvendinimo paslaugų, dėl to išaugo vaikų apgyvendinimo budinčių globotojų šeimose skaičius – viso per 2022 metus laikinai budinčių globotojų šeimose buvo apgyvendinti 68 vaikai.

Savivaldybė, siekdama pritraukti naujas budinčių globotojų šeimoms, kurios budėtų ir bet kuriuo paros metu priimtų vaikus saugioje aplinkoje, 2022 m. rugsėjo 16 d. Savivaldybės tarybos sprendimu Nr. 1-1586 „Dėl Tarybos 2018-08-29 sprendimo Nr. 1-1698 „Dėl globos centrams skiriamo apmokėjimo už budinčių globotojų vykdomą vaikų priežiūrą nustatymo“ pakeitimo“ dvigubai padidino atlygio dydžius už budinčių globotojų vykdomą vaikų priežiūrą (žr. 3 lentelė). Tai padėjo pritraukti naujų budinčių globotojų šeimų, kurios būtų pasiruošusios nepertraukiamai kas savaitę keičiantis, bet kuriuo paros metu priimti vaiką į savo šeimą, nuo 2022 metų rugsėjo mėnesio turime 3 tokias budinčių globotojų šeimoms.

Vilniaus mieste ir toliau yra skatinama globa šeimoje, skiriami pagalbos pinigai šeimoms, globojančioms vaikus tiek susijusius, tiek nesusijusius giminystės ryšiais. Šeimoms, globojančioms (besirūpinančioms) vaikus, iš Savivaldybės biudžeto mokami pagalbos pinigai:

- globojant vieną vaiką, šeimai mokama 3 bazinių socialinių išmokų dydžių suma, kuri sudaro 138 Eur per mėnesį;
- globojant du vaikus, šeimai mokama 5 bazinių socialinių išmokų dydžių suma, kuri sudaro 230 Eur per mėnesį;
- globojant tris ir daugiau vaikų, šeimai mokama 8 bazinių socialinių išmokų dydžių suma, kuri sudaro 368 eurus per mėnesį;
- globojant vaiką iki 3 metų amžiaus, pagalbos pinigų suma papildomai didinama 1 bazinės socialinės išmokos dydžiu, t. y. 46 Eur per mėnesį.

3 lentelė. Atnaujinti atlygio dydžiai už budinčių globotojų vykdomą vaikų priežiūrą

Atlygio dydžio kriterijai	Atlygio dydžio pinigine išraiška
Atlygis budintiems globotojams, nepriklausomai nuo faktiškai prižiūrimų vaikų skaičiaus	1095 Eur
Atlygis už kiekvieną faktiškai prižiūrimą vaiką nuo 1 metų iki 12 metų	730 Eur
Atlygis už kiekvieną faktiškai prižiūrimą kūdikį ar paauglį nuo 12 metų, ar neįgalų vaiką	1095 Eur
Papildoma išmoka už kiekvieną faktiškai prižiūrimą vaiką nuo 1 iki 3 metų	182,5 Eur
Papildoma išmoka budinčiam globotojui, vienu metu prižiūrinčiam 3 ir, išimtiniais atvejais, kai broliai ir seserys neišskiriami, daugiau vaikų, už kiekvieną šeimoje prižiūrimą vaiką	138 Eur
Budinčiam globotojui už kiekvieną faktiškai prižiūrimą vaiką, iki bus nustatyta laikinoji globa, skiriama po 1,5 mėnesinės algos dydžio išmoka vaiko poreikiams tenkinti, apskaičiuojant proporcingai vaiko priežiūros dienų skaičiui	1095 Eur

Bendruomeniniai vaikų globos namai

Be tėvų globos likusiems vaikams Vilniaus mieste yra teikiamos socialinės globos paslaugos penkiose savivaldybei pavaldžiose įstaigose: BĮ Vilniaus „Žolyno“ vaikų socialinės

globos namuose; BĮ Vilniaus „Antakalnio“ vaikų socialinės globos namuose; BĮ Vilniaus vaikų socialinės globos namuose „Gilė“; BĮ „Vilniaus Lakštingalos namai“, BĮ Vilniaus miesto kompleksinių paslaugų centre „Šeimos slėnis“. Taip pat Socialinių paslaugų skyrius yra pasirašęs paslaugų finansavimo, pirkimo sutartis su kitų rajonų savivaldybių biudžetinėmis įstaigomis bei nevyriausybinėmis organizacijomis: VšĮ Labdaros paramos fondo „SOS vaikų kaimų Lietuvoje draugija“; VšĮ „Šv. Jono vaikai“; VšĮ „Atsigręžk į vaikus“; VšĮ Lietuvos katalikių moterų sąjungos Vaikų ir jaunimo paramos centras; VšĮ „Valsta“; VšĮ Vaikų ir paauglių socialinis centras; VšĮ „Kurkime vaikams rytojų“, VšĮ „Margaspalvis sodas“, VšĮ Miežiškių bendruomeniniai globos namai, Obelių vaikų globos namai, Vilniaus raj. Šeimos ir vaiko krizių centras, Prienų raj. Jiezo paramos šeimai centras.

Socialinių paslaugų skyrius 2022 metais sustiprino galimybę be tėvų globos likusiems vaikams greičiau suteikti savalaikes socialinės globos paslaugas. Buvo pasirašytos 5 sutartys su naujais socialiniais partneriais: Rokiškio rajono savivaldybės įstaiga Obelių socialinių paslaugų namais; VšĮ Miežiškių bendruomeniniais vaikų globos namais; BĮ Vilniaus rajono šeimos ir vaiko krizių centru; Prienų rajono Jiezo paramos šeimai centru; VšĮ „Margaspalvis sodas“. Vilniaus mieste naujai įsikūrusi VšĮ „Margaspalvis sodas“ sudarė sąlygas augti šeimai artimoje aplinkoje 6-iesiems be tėvų globos likusiems vaikams. Siekdama, kad kuo daugiau be tėvų globos likusių vaikų augtų šeimai artimoje aplinkoje, BĮ Vilniaus vaikų socialinės globos namai „Gilė“ 2022 metų liepos mėnesį atidarė naujus bendruomeninius vaikų globos namus Vilniaus miesto Lazdynų mikrorajone, kuriuose įsikūrė 7 vaikai.

BĮ Vilniaus miesto kompleksinių paslaugų centras „Šeimos slėnis“ 2022 metais suteikė socialinės globos paslaugas 30-čiai be tėvų globos likusių Ukrainos vaikų iki 8 metų, turinčių negalią.

Palydėjimo paslauga jaunuoliams

Socialinių paslaugų kataloge nuo 2022 metų numatyta nauja paslauga – palydėjimo paslauga jaunuoliams. Ši paslauga – tai visuma tarpusavyje susijusių paslaugų ir (ar) priemonių, kurios teikiamos, siekiant padėti palydėjimo paslaugos jaunuoliams gavėjams prisitaikyti prie socialinės aplinkos, ugdyti jų gebėjimus spręsti kylančias socialines ir kitas problemas, t. y. palengvinti palydėjimo paslaugos jaunuoliams gavėjų socialinę integraciją bendruomenėje. Paslauga gali būti teikiama asmeniui iki 24 metų.

2022 metais akredituotos 6 įstaigos, teikiančios socialinės priežiūros paslaugą – palydėjimo paslaugą jaunuoliams. Per metus 19 jaunuolių skirta palydėjimo paslauga, iš jų 12-kai su apgyvendinimu savarankiško gyvenimo namuose. Taip pat pažymėtina, kad dalis bendruomeniniuose vaikų globos namuose gyvenančių, pilnametystės sulaukusių ir mokslą tęsiančių jaunuolių taip pat gali toliau gauti socialinės globos paslaugas globos įstaigoje. Šia galimybe taip pat pasinaudoja dalis jaunuolių.

Vaikai su negalia

Lietuvos Respublikos socialinės apsaugos ir darbo ministerijos (toliau – Socialinės apsaugos ir darbo ministerija) duomenimis, 2021 metais Vilniaus mieste gyveno 2 625 vaikai su negalia. Vaikų su negalia skaičius auga: 2020 metais sostinėje gyveno 2 522 vaikai su negalia, 2019 metais – 2 477 vaikai (iš jų 557 vaikai, kuriems nustatytas sunkus neįgalumas, 1 251 – vidutinis neįgalumas ir 668 – lengvas neįgalumas). Pagrindinės paslaugos vaikams su negalia, teikiamos Vilniaus mieste – visų rūšių socialinė globa: ilgalaikė, trumpalaikė ir dienos.

Kaip ir 2021 metais, didžiausiu nepatenkintu poreikiu išlieka dienos socialinės globos paslaugų poreikis. Savivaldybės socialinių paslaugų skyriaus Socialinės globos ir rūpybos poskyris 2022 metais gavo 71 prašymą dėl dienos socialinės globos institucijoje. Šios paslaugos, 2023 metų sausio mėnesio duomenimis, laukia 52 vaikai. Paslaugos laukimo laikotarpis vis dar išlieka didelis. Šiuo metu gauti paslaugas Vilniaus specialiajame lopšelyje-darželyje „Čiauškutis“ (dienos socialinės globos centre) laukia vaikai, prašymus pateikę 2021 metais.

2022 metų vasarą pasirašyta sutartis su VšĮ „Sėkmingi vaikai“, teikiančia dienos socialinės globos paslaugas vaikams su sunkia negalia. 2022 metų II pusmetį dienos socialinės globos paslaugas įstaigoje gavo 8 vaikai.

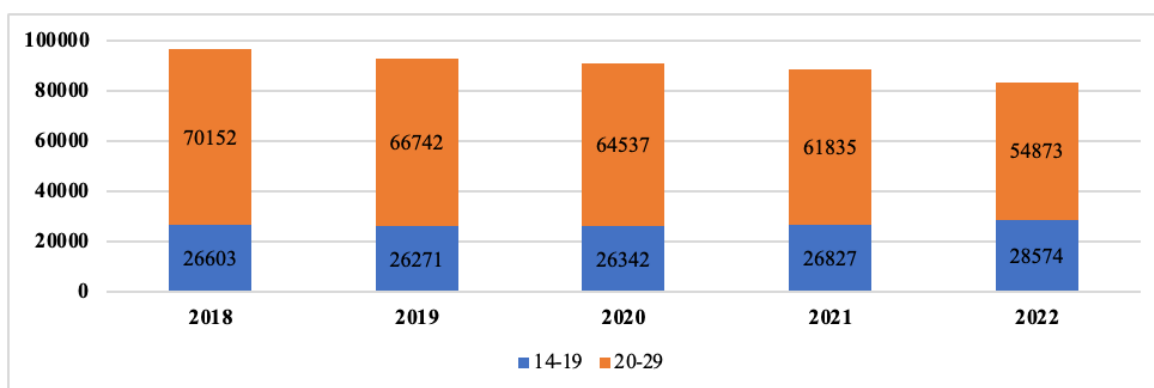
Vilniaus miesto kompleksinių paslaugų centras „Šeimos slėnis“ 2022 metais ir toliau plėtė savo veiklą. 2021 metais dienos socialinės globos paslauga buvo teikiama 80 asmenų, o 2022 metų pabaigoje paslaugos gavėjų skaičius padidėjo iki 90 asmenų. 2022 metais pradėtos teikti dienos socialinės globos paslaugos asmens namuose, 2022 metų pabaigoje šias paslaugas gavo 3 asmenys.

Jaunimas

Remiantis Lietuvos Respublikos jaunimo politikos pagrindų įstatymu, jaunimas – tai asmenų grupė, kurios amžius nuo 14 iki 29 metų (įskaitytinai).

Vilniaus miesto savivaldybės administracijos Jaunimo skyriaus reguliavimo sričiai yra priskirta 17 įstaigų: 14 biudžetinių įstaigų, 3 viešosios įstaigos. Jaunimo skyriaus duomenimis, 2022 m. Vilniaus mieste veikia 3 atviri jaunimo centrai ir 18 atvirų jaunimo erdvių.

Lietuvos statistikos departamento duomenimis, 2018–2022 m. Lietuvoje jaunimo sumažėjo 66,1 tūkst., iš jų 13,3 tūkst. Vilniaus miesto savivaldybėje. Nors bendras Vilniaus miesto savivaldybės gyventojų skaičius neženkliai augo ir jaunimas 2022 metais sudaro 14,8 proc. visų gyventojų, vis dėl to jaunimo sumažėjimas 13,8 proc. labiausiai buvo sąlygotas būtent vyriausio 20–29 metų amžiaus jaunimo skaičiaus mažėjimo (jų sumažėjo net 21,8 proc.).



3 pav. Jaunimas Vilniaus miesto savivaldybėje⁶

2022 metais Vilniaus miesto savivaldybės duomenimis, jaunimo pasiskirstymas pagal seniūnijas: Verkiai 8 285, Antakalnis 6 802, Pašilaičiai 6 307, Žirmūnai 6 153, Naujoji Vilnia 5 995, Fabijoniškės 5 283, Naujininkai 5 071, Naujamiestis 4 838, Pilaitė 4 748, Lazdynai 4 529, Šeškinė 4 055, Justiniškės 3 624, Senamiestis 3 578, Karoliniškės 3 423, Vilkpėdė 2 809, Šnipiškės 2 390, Rasos 1 969, Viršuliškės 1 930, Žvėrynas 1 924, Grigiškės 1 633, Paneriai 1 615; iš viso 91 490 24–29 metų jaunimo kategorijoje esančių Vilniaus miesto gyventojų.

Socialinės apsaugos ir darbo ministerijos duomenimis, paskelbus valstybės lygio ekstremaliąją situaciją visoje šalyje dėl COVID-19 ligos (koronaviruso infekcijos) plitimo grėsmės, labiausiai sumažėjo jaunimo užimtumas. 2022 m. balandžio 1 d. Užimtumo tarnyboje registruota 27,9 tūkst. darbo neturinčių 16–29 m. jaunuolių (52,9 proc. mažiau nei praėjusiais metais tuo pačiu metu). Registruotas jaunimo nedarbas per metus sumažėjo 6,9 proc. punkto: nuo 13,3 proc. iki 6,4 proc.

Kitas svarbus aspektas – nedirbančio, nesimokančio ir mokymuose nedalyvaujančio jaunimo (NEET) pokyčiai. Nors NEET duomenų rinkimas, ypatingai didelėse savivaldybėse, susiduria su duomenų rinkimo iššūkiu, vis dėl to bendra statistika (4 lent.) atskleidžia, kad visose

⁶ Jaunimo situacijos identifikavimo ir jaunimo politikos kokybės vertinimo tyrimas (2022 m.)

amžiaus grupėse tokio jaunimo skaičius per pastaruosius ketverius metus padidėjo, nepaisant nacionaliniu lygmeniu vykdomų programų.

4 lentelė. NEET jaunimas, proc. (visa Lietuva)

		2018 m.	2019 m.	2020 m.	2021 m.
Vyrai ir moterys	15–24	8	8,6	10,8	10,9
	15–29	9,3	10,9	13	12,3
Vyrai	15–24	8,4	9,7	12,2	11
	15–29	8,8	10,9	13,6	11,3
Moterys	15–24	7,6	7,5	9,2	10,8
	15–29	9,9	11	12,4	13,4

Lietuvos statistikos departamento duomenimis, Lietuvoje 2021 m. skurdo rizikos lygis šalyje sudarė 20 proc. ir, palyginti su 2020 m., sumažėjo 0,9 procentinio punkto. 2021 m. apie 560 tūkst. šalies gyventojų gyveno žemiau skurdo rizikos ribos. Skurdo rizikos lygis didžiausias tarp jauniausios amžiaus grupės jaunimo, o eliminavus gaunamas socialines išmokas, 2021 asmenų skurdo rizikoje atsidurtų net 37 proc. jaunuolių. Nors 20-24 amžiaus jaunimo skurdo rizikos lygis mažesnis, tačiau būtina atkreipti dėmesį į tai, kad pastaraisiais metais vertinant pajamas iki socialinių išmokų jis 2021 m. siektų 28,2 proc., kai 2019–2020 m. tesiekė apie 21 proc.

Lietuvos statistikos departamento duomenimis, 2021 m. gimė 23,3 tūkst. kūdikių (4,8 tūkst. mažiau nei 2018 m.). Daugiau kaip 42,9 proc. jų pagimdė moterys iki 29 metų (30,6 proc. 25–29 m.). Remiantis tais pačiais Lietuvos statistikos departamento duomenimis, galima teigti, kad vidutinis gimdančių moterų amžius nuo 2018 m. kasmet šiek tiek didėjo. Vilniaus mieste gimstamumas 2018-2021 m. taip pat sumažėjo (2018 m. gimė 6905 kūdikiai, 2019 m. – 6740, 2020 m. – 6266, o 2021 m. – 6039).

Nors nepilnamečių motinų pirmagimių skaičius Lietuvoje 2018–2022 m. sumažėjo 76,5 proc., sparčiausias mažėjimas buvo kaimiškose vietose, tuo tarpu miestuose nepilnamečių motinų pirmagimių skaičius sumažėjo tik 41,6 proc. ir šis klausimas aktualiausias 15–17 m. amžiaus grupėje.

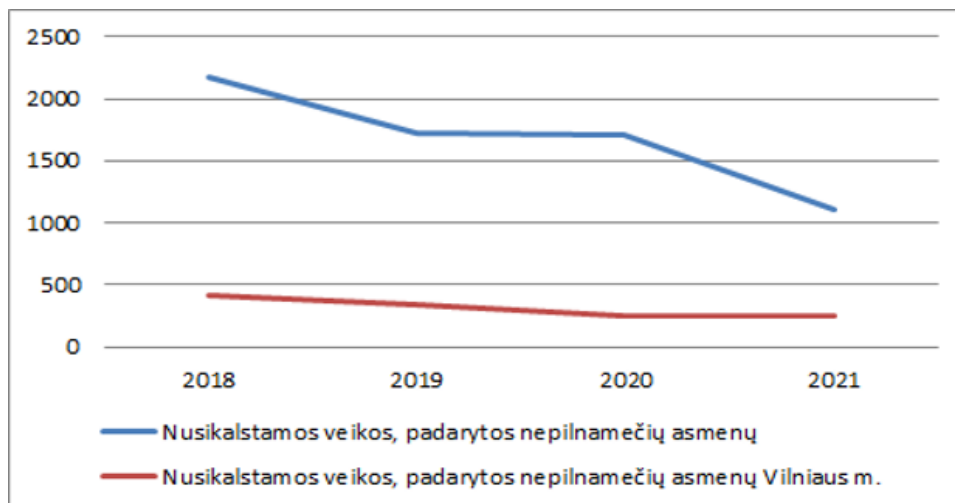
Migracija. Lyginant su 2018 m., 2021 m. imigrantų skaičius Lietuvoje išaugo 55,1 proc., o Vilniaus m. sav. net 69,38 proc., kas sąlygoja platesnio jiems teikiamų paslaugų, įskaitant jaunimo integracijos, pagalbos jauniems tėvams ir kitus klausimus teikimą Lietuvių ir kitomis kalbomis. Taip pat svarbu tai, kad Lietuvos statistikos departamento duomenimis 2020–2021 m. kasmet į Vilnių iš kitų savivaldybių atvyksta apie 3–4 tūkst. asmenų iš kitų savivaldybių, todėl vertinant gyventojų demografinius rodiklius, svarbus visos Lietuvos kontekstas.

5 lentelė. Imigrantų skaičius Lietuvoje ir Vilniaus m. sav.

	Lietuvos Respublika	Vilniaus m. sav.
2021 metai	44858	11020
2020 metai	43096	10376
2019 metai	40067	9487
2018 metai	28914	6506

Jaunimo nusikalstamumas ir patiriamas smurtas. Nors 2018–2021 m. bendras nepilnamečių nusikalstamumas Lietuvoje ir Vilniaus mieste ženkliai sumažėjo (Vilniuje nuo 409 nusikalstamų veikų 2018 m. iki 243 veikų 2021 m.), vis dėlto net 18,6 proc. visų nepilnamečių

Lietuvoje 2018–2021 m. padarytų nusikalstamų veikų buvo įvykdytos būtent Vilniaus mieste ir 2021 m. šis procentas siekė net 22 proc.



4 pav. Jaunimo nusikalstamumo tendencijos 2018-2021 m.

Statistikos departamento duomenimis, per pastaruosius 4 metus vaikų, galimai patyrusių smurtą, skaičius Lietuvoje ženkliai sumažėjo (nuo 4,4 tūkst. iki 2,6 tūkst.), tačiau Vilniaus m. sav. net sumažėjus smurto artimoje atvejams (nuo 134 asmenų 2018 m., iki 102 asmenų 2021 m.) bendras smurtą galimai patyrusių vaikų skaičius išaugo nuo 227 asmenų 2018 m. iki 300 asmenų 2021 m. Remiantis Vilniaus m. sav. atliktu tyrimu (2020) galima išskirti elementus kurie formuoja jaunimo nusikalstamumo tendencijas Vilniaus mieste: „Vertinant jaunimo, padariusio nusikalstamas veikas skaičių, matyti, kad didžiausias nusikalstamumas yra 19–23 m. ir 24–29 m. amžiaus grupėje, tai sudaro net 85 proc. visų jaunimo padarytų nusikaltimų. Kasmet apie tūkstantį 16-18 m. jaunuolių padaro nusikalstamas veikas Vilniaus mieste. Jaunimo nuo 14–15 m. nusikalstamumas yra labai mažas, lyginant su kitomis jaunimo grupėmis ir siekia 1,4 proc. nuo visų jaunimo padarytų nusikaltimų. Jaunimo nuo 19 m. nusikalstamumas kasmet mažėja, 16–18 m. jaunimo nusikalstamumas išlieka nepakitęs.“

Jaunimo psichologinė sveikata. Remiantis 2020 m. atlikta „Jaunimo psichikos sveikatos stiprinimo Lietuvoje“ studija, galima teigti, jog esamas bendras jaunimo psichikos sveikatos situacijos vertinimas ir paslaugų prieinamumas yra prasti, bet gerėjantys. Pagrindinės tokių rezultatų priežastys tyrėjų įvardijamos kaip, psichinės sveikatos stigmos vyraujančios visuomenėje, ypač jaunimo tarpe, nepakankamas specialistų kiekis – neužtikrinamas paslaugų prieinamumas, ypač nemokyklinio amžiaus jaunimui.

Apibendrinant įvairius jaunimo poreikius atitinkančios socialinės apsaugos sistemos plėtros poreikį Vilniaus mieste, galima akcentuoti mažėjantį jaunimo tarpo gyventojų skaičių, tačiau sparčiai daugėja naujų jaunimo amžiaus grupės gyventojų Vilniaus m. sav., kurie atvyksta iš kitų šalių ar kitų šalies regionų. Dėl didėjančio šios kategorijos jaunimo reikia skirti dėmesio geresnio paslaugų prieinamumo užsienio kalba. Taip pat, pastariesiems informavimas ir konsultavimas dažnai reikalingas kompleksinio pobūdžio. Kita svarbi socialinių garantijų jaunimui užtikrinimo sritis, remiantis atlikta analize, yra skirtingų paslaugų poreikis atsižvelgiant į jaunimo amžiaus grupes. Iš esmės dėl atnaujintų ir kokybiškų duomenų stokos negalima tinkamai įvertinti šiuo metu trūkstamų paslaugų poreikį bei kurios siūlomos paslaugos yra neaktualios ar perteklinės. Tačiau galima išskirti psichologinės pagalbos paslaugų prieinamumo stoką. Investuojant į nuolat atnaujinamų duomenų rinkimą ir panaudojimą, galima tvariai plėsti jaunimui teikiamas paslaugas, gerinti konsultacijų ir informacinės sklaidos procesus, įtvirtinant atviro darbo su jaunimu formas. Sėkmingai suformavus veikiančią sistemą tikėtinas teigiamas poveikis siekiant mažinti neigiamų socialinių padarinių ir neteisėtų veikų skaičių Vilniaus m. sav. jaunimo tarpe.

Jaunimo pilietinis dalyvavimas: Jaunimo reikalų agentūros užsakymu 2020 m. atliktu jaunimo problematikos tyrimo (toliau – JP tyrimas) duomenimis dažniausiai laisvalaikį jaunimas

leidžia susitikdamas su draugais (59 proc.), eidami pasivaikščioti (50,8 proc.) ir pan., tačiau veiklose, reikalaujančiuose ilgalaikio išpareigojimo jie nėra linkę aktyviai dalyvauti ir vis dar aktuali jaunimo neaktyvaus įsitraukimo į visuomeninį gyvenimą problema.

Nors Pilietinės galios indekso 2020 m. vidutinė reikšmė kilo iki 41,3 balo iš 100 galimų, taip aplenkdamą ir 2019 m. fiksuotą iki tol aukščiausią 39,7 balų reikšmę, toks augimas vertinamas dviprasmiškai, nes pats gyventojų pilietinis aktyvumas ženkliai išaugo, tačiau jų pilietinės įtakos suvokimas sumažėjo. Taip pat aktualu tai, kad būtent 16-29 m. amžiaus grupė išskiriama kaip viena pasyvesnių ir net 55 proc. apklaustųjų šioje amžiaus grupėje nurodo, jog niekur nedalyvauja, kai visoje visuomenėje jokiose organizacijose, sambūriuose ir kt. nedalyvauja 47 proc. respondentų

JRA atlikta jaunimo pilietinio aktyvumo Lietuvoje analizė vis gi atspindi, kad jaunimas gana noriai dalyvauja rinkimuose, kurie yra "aiškiausiai matoma pilietinio veiksmo išraiška demokratinėje visuomenėje", tačiau visi kiti dalyvavimo formatai nėra populiarūs. Jaunimo pilietinio dalyvavimo Baltijos pietų regiono šalyse (Lietuvoje, Lenkijoje ir Švedijoje) tyrimo duomenimis jaunimo įsitraukimą riboja: dvejonės ar į jų idėjas bus atsižvelgta ir jos bus įgyvendintos; suaugusieji nepakankami suvokia jaunimo poreikius; jaunimas nemotyvuotas įsitraukti ir nesidomi sprendimų priėmimą mokykloje, organizacijose ar viešojo sektoriaus institucijose; jam nepakanka informacijos kaip įsitraukti į sprendimų priėmimą; netinkama komunikacija tarp jaunimo ir kitų grupių arba nenoras su jais kalbėti kaip lygiaverčiais. Taip pat pažymėtina, kad šio tyrimo duomenimis, politikų nenoras kalbėtis su jaunimu, informacijos stoka, komunikacija ir motyvacijos trūkumas yra svarbesnės problemos būtent 18–24 m. jaunimui, lyginant su 14–17 metų jaunimu.

Pasyvesnis jaunesnio amžiaus jaunimo dalyvavimas atspindi ir pastarųjų metų balsavimo statistikoje. 2020 m Seimo rinkimų I ture Vilniaus miesto savivaldybėje dalyvavo 49 proc. balsavimo teisę turinčių jaunuolių iki 24 m., ir 54 proc. 25–29 m. jaunimo. Tai rodo šiek tiek aktyvesnį jaunimo dalyvavimą nei visoje Lietuvoje (balsavo 38,6 proc. iki 24 m. ir 39,7 proc. 25-29 m. jaunimo)

Savanorystė: 2020 m. atlikto JP tyrimo duomenimis, vis mažiau jaunų žmonių renkasi savanorystę ir net 82,9 proc. dalyvavusių tyrime niekada nėra dalyvavę savanoriškoje veikloje, o alternatyvias tarptautinės savanorystės galimybes žino pakankamai nedidelė dalis respondentų (43,8 proc. nurodė, jog nežino jokių tarptautinės savanorystės galimybių). Vis dėl to, skatinama ilgalaikė savanorystė ir galimybės jaunimui dalyvauti Jaunimo savanoriškos tarnyboje, ženkliai prisideda prie kokybiškos savanorystės proceso organizavimo ir jaunimo kompetencijų ugdymo. 2021 m. atlikta JST poveikio buvusių savanorių studijoms tyrimas atskleidžia, jog JST metu lavinti gebėjimai priskirtini socialinių, pilietinių ir mokėjimo mokytis gebėjimų sritims, tad dalyvavimas savanoriškoje veikloje ne tik prisideda prie paties pilietinio aktyvumo, bet ir ugdo gebėjimus reikalingus pilietinei įtakai stiprinti.

Vilniaus mieste yra 2 akredituotos SVO organizacijos („Ne imti, bet duoti“ ir „Socialinis veiksmas“) bei akredituotos 32 savanorius priimančios organizacijos, tarp kurių 4 Jaunimo skyriui pavaldžios įstaigos: Vilniaus informacijos ir savanorystės centras, Vilniaus vaikų ir jaunimo klubas „Meteoras“, Vilniaus policijos klubas vaikams ir jaunimui Vilniaus Antakalnio atviras jaunimo centras.

Remiantis Jaunimo skyriui pavaldžios įstaigos Vilniaus informacijos ir savanorystės centro naujausia 2021 metų veiklos ataskaita, įstaiga informavo apie savanorišką veiklą 500 lankytojų (dalyvavo savanoriškos veiklos pristatymuose, konferencijose, mokymuose), apie mobilų darbą su jaunimu 328 lankytojus, (išklause mobilaus darbo su jaunimu pristatymus) 370 (14-29 metų) ir 100 naujų įstaigos socialinių paskyrų sekėjų (nuo 29 ir daugiau metų) pritraukė iš aktyvaus ir neaktyvaus jaunimo tarpo.

Analizuojant visų pavaldžių įstaigų indėlį į savanoriškos veiklos plėtrą Vilniaus m., matoma, jog ši veiklos sritis įstaigose nėra išplėtotą, nors įstaigų ataskaitų duomenimis, kai kurioms iš jų pavyksta prisitraukti ir tarptautinius savanorius, kas leidžia ne tik ugdyti jaunimo pilietiškumą, bet ir pasinaudoti kitų šalių gerosiomis praktikomis organizuojant įvairias veiklas šias įstaigas lankančiam jaunimui.

Siekiant aktyvesnio jaunimo į(si)traukimo, taip pat didesnis dėmesys turėtų būti skiriamas glaudesnio ryšio tarp Lietuvos jaunimo ir užsienyje gyvenančio lietuvių kilmės jaunimo, būtina skatinti Lietuvoje ir užsienyje veikiančias jaunimo ir su jaunimu dirbančias organizacijas bendradarbiauti ir bendromis pastangomis užtikrinti tautinio identiteto, todėl semiantis gerosios praktikos, savanoriškos veiklos skatinimas, mainų programų ir bendradarbiavimo su šioje srityje veikiančiomis užsienio jaunimo organizacijomis plėtojimas, galėtų būti viena iš tolimesnės veiklos plėtos sričių.

Jaunimo informavimas ir konsultavimas. Siekiant padėti jaunimui susiorientuoti ir gauti reikalingą informaciją skirtingose jiems aktualiuose srityse (išsilavinimas, sveikata, užimtumas, dalyvavimo galimybės, būstas ir t. t.) bei skatinant jų savarankišką sprendimų priėmimą, viena iš esminių veiklos sričių turėtų būti jiems aktualios ir patikimos informacijos prieinamumas. Vilniaus mieste veikiančios jaunimo informavimo ir konsultavimo taškai, atsižvelgdami į nustatytus jaunimo konsultavimo ir informavimo principus, užtikrina tokių paslaugų teikimą jaunuoliams, tačiau, remiantis jų veiklą ataskaitomis galima daryti prielaidą, jog jų veiklos žinomumas vis dar nėra pakankamas, todėl reikalinga didesnė informacijos apie jų vykdomas veiklas sklaida bei aktyvesnis jų bendradarbiavimas su įvairiomis jaunimo politikos srityse veikiančiomis įstaigomis.

Neformalusis švietimas: Veiksmų plane nurodoma, jog „Jaunimo įsitraukimas į aktyvią laisvalaikio veiklą sudaro sąlygas formuoti jo pilietiškumo, demokratiškumo pagrindus. Tam, kad jaunimas būtų kuo labiau įtrauktas į įvairaus pobūdžio visuomenines, laisvalaikio veiklas, bendrautų ir būtų aktyvus bei pilietiškas, būtina įtraukti jį į neformalųjį švietimą.“ Nors duomenimis, neformaliajame ugdyme dalyvaujančių mokinių skaičius kito neženkiai, tačiau per pastaruosius metus dalyvaujančiųjų mokinių dalis Vilniaus apskrityje padidėjo 7,5 procentinio punkto, kas rodo didesnę jaunimo įtrauktį. Vis dėlto, išskirtina, kad jaunimo įsitraukimas į neformaliojo švietimo veiklas tarp 17–29 metų jaunimo nėra populiarus.

Darbo su jaunimu sistema Vilniaus mieste: Jaunimo skyrius ir 17 pavaldžių įstaigų įgyvendina jaunimo politikos strategiją. Tarp 17 pavaldžių įstaigų veikia 3 AJC, 13 jaunimo klubų, kuriuose veikia atviros jaunimo erdvės (toliau – AJE). Verta paminėti, jog dalis AJE veikia daug metų ir turi sukaupę gerosios patirties, tačiau dauguma AJE buvo suformuotos 2020-2021 metais, didžioji dalis koordinuoti įstaigų AJE veiklą paskirtų darbuotojų turi pedagoginį išsilavinimą, taip pat, daugelis AJE neturi sukaupusios ilgametės patirties šioje srityje, lyginant su neformaliojo švietimo sritimi. Galima daryti prielaidą, jog didžioji dalis naujai suformuotų AJE darbuotojų stokoja kompetencijų atvirojo darbo su jaunimu veikloje, kas neleidžia kokybiškai išpildyti priemonių, skirtų jaunimui kylančioms problemoms spręsti. Iš 21 Vilniaus mieste esančių seniūnijų Jaunimo skyriaus pavaldžios įstaigos veikia 15-oje, tad 6 seniūnijose nėra veikiančios įstaigos ar įstaigos padalinio, kurio veikla tiesiogiai prisidėtų prie jaunimo poreikių tenkinimo Vilniaus m. sav.. Sistemingų duomenų apie NVO veikimą Vilniaus m. sav. seniūnijose taip pat nėra.

Detalizuojant paslaugų prieinamumo problematiką, galima daryti prielaidą, jog 30 672 Vilniaus miesto savivaldybės jaunimo arba 36 proc. Vilniaus jaunimo neturi palankių sąlygų įsitraukti į įstaigų veiklas, nes jų gyvenamuosiuose seniūnijose Savivaldybė neužtikrina paslaugų prieinamumo. Kitas reikšmingas faktas, jog Centras „Mes“ apima 5 Vilniaus seniūnijas arba vienas arba su kita įstaiga padengia apie 25 proc. Vilniaus jaunimo gyvenamosios vietos, tačiau reikia gilesnės analizės nes jie kokybiškai derina atvirojo darbo ir neformaliojo švietimo veiklas, tačiau nėra aišku kaip pasiskirsto įdėtų išteklių nauda gautuose skirtingų veiklų rezultatuose (Vilniaus jaunimo situacijos identifikavimo ir jaunimo politikos kokybės vertinimas. 2022. Tyrimo ataskaita).

Suaugę asmenys su negalia ir senyvo amžiaus asmenys

Socialinės apsaugos ir darbo ministerijos duomenimis, 2021 m. pabaigoje Vilniaus mieste gyveno 25 267 suaugę asmenys su negalia. Iš jų 18 367 buvo darbingo ir 6 900 pensinio amžiaus žmonės.

Dažniausiai darbingo amžiaus asmenys pripažįstami neįgaliais dėl piktybinių navikų, kraujotakos sistemos, jungiamojo audinio ir skeleto bei raumenų sistemos ligų.

Lietuvos statistikos departamento 2022 m. duomenimis, Vilniaus mieste yra 97 657 pensinio amžiaus asmenys. Lyginant su 2021 metais, pensinio amžiaus asmenų padaugėjo 7 proc., tai leidžia daryti prielaidą, kad poreikis dienos, trumpalaikės, ilgalaikės socialinės globos, slaugos bei transporto paslaugų poreikis senyvo amžiaus asmenims bei negalią turintiems asmenims nemažės.

Savivaldybė 2022 m. teikė suaugusiems asmenims su negalia ir senyvo amžiaus žmonėms šias socialines paslaugas: pagalba į namus, dienos socialinė globa asmens namuose, dienos socialinė globa įstaigoje (dienos centre), apgyvendinimas savarankiško gyvenimo namuose, trumpalaikė socialinė globa (asmens namuose arba įstaigoje), ilgalaikė socialinė globa, transporto organizavimo paslauga

Siekiant, kad vyresnio amžiaus vilniečių užimtumas ir laisvalaikis būtų kuo įvairesnis ir prasmingesnis, Savivaldybė 2022 m. toliau rėmė nevyriausybinės organizacijas, teikiančias įvairias edukacines, užimtumo, aktyvinimo paslaugas senyvo amžiaus asmenims. Tai šokių, muzikos, teatro, filmų, dailės terapijos, įvairūs edukaciniai-kūrybiniai užsiėmimai. Taip pat daug dėmesio skirta vyresnio amžiaus vilniečiams, kurie dalyvavo šiaurietiško ėjimo užsiėmimuose, mankštose, dalyvavo paskaitose apie sveiką gyvenseną bei sveikatą.

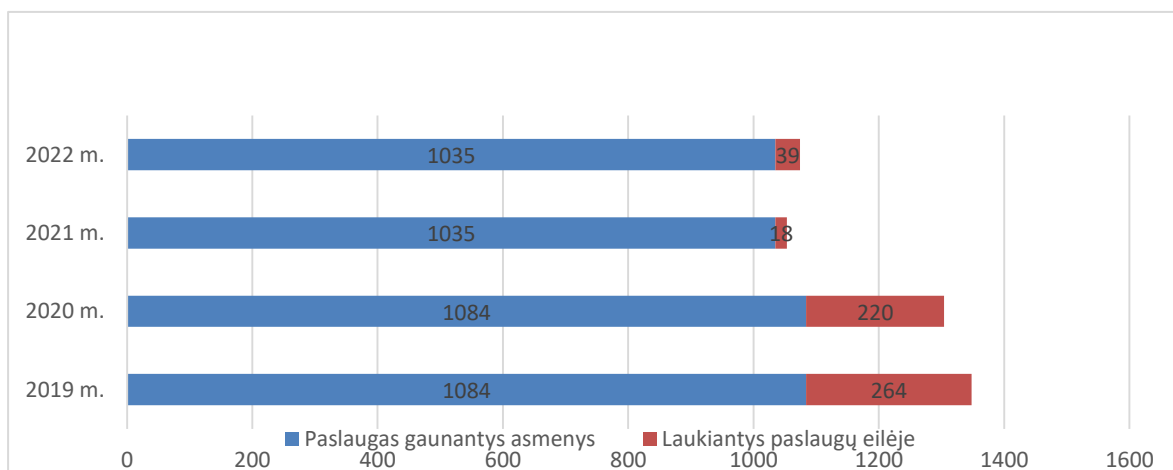
Skatinant senjorus aktyviau dalyvauti miesto bendruomeniniame gyvenime, buvo organizuoti susitikimai, linksmos teminės vakaronės, folkloro užsiėmimai.

Siekiant, kad kuo daugiau vyresniojo amžiaus vilniečių išmokytų naudotis informacinėmis technologijomis, suteikiama galimybė dalyvauti mokymuose, kaip naudotis išmaniaisiais įrenginiais, taip pat vyko kompiuterinio raštingumo užsiėmimai.

Sociokultūrinės paslaugas vyresnio amžiaus asmenims 2022 metais teikė 12 nevyriausybinių organizacijų: viešosios įstaigos Lietuvos reabilitacijos ir slaugos centras, „Sveikatos metai“, „Artoteka“, „Atviros visuomenės forumas“, „Jaunimo kelias“, „Išminties erdvės“, „Vaikų ateitis“ bei „Sėkmės idėja“, taip pat Lietuvos žmonių su negalia sąjunga, Lietuvos samariečių bendrijos Vilniaus skyrius ir Vilniaus arkivyskupijos Caritas.

2023 m. sausio mėnesio duomenimis, gauti dienos socialinės globos paslaugas namuose eilėje laukia 26 žmonės su negalia, iš jų 2 suaugę neįgalūs asmenys. Dienos socialinės globos paslaugų poreikis nuolat didėja, ši paslauga suteikia galimybę asmeniui ilgiau gyventi savo namuose.

Siekdama sumažinti socialinės globos asmens namuose paslaugos laukimo trukmę, Vilniaus miesto savivaldybė 2021 metų lapkričio mėnesį sudarė sutartį dėl dienos socialinės globos asmens namuose paslaugos teikimo su VšĮ „Nacionaliniu socialinės integracijos institutu“ (paslaugos teikiamos iki 50 asmenų) bei VšĮ „Priežiūra ir pagalba senjorams į namus“ (paslaugos teikiamos iki 20 asmenų). 2022 metų sausio mėnesį buvo sudaryta sutartis dėl dienos socialinės globos asmens namuose paslaugos teikimo su Maltos ordino pagalbos tarnyba, 2022 metų vasario mėnesį – Lietuvos samariečių bendrijos Vilniaus skyriumi, 2022 metų rugsėjo mėnesį – VšĮ Integruotų sveikatos paslaugų centro Vilniaus padaliniu. 2022 metais dienos socialinės globos asmens namuose paslaugas senyvo amžiaus ir suaugusiems asmenims su negalia teikė iš viso 7 paslaugų teikėjai. 2022 metų gruodžio 31 d. duomenimis, ilgalaikės socialinės globos paslaugų



laukė 39 asmenys.

5 pav. Ilgalaikės socialinės globos paslaugos Vilniaus mieste

Nuo 2021 m. liepos 1 d. įsigaliojo Lietuvos Respublikos neįgaliųjų socialinės integracijos įstatymo Nr. I-2044 2, 16, 18 ir 20¹ straipsnių pakeitimo ir įstatymo papildymo 25¹ straipsniu įstatymas, kuriuo savivaldybės įpareigojamos vykdyti neįgaliųjų socialinės integracijos, neįgaliųjų specialiųjų poreikių tenkinimo, vertinant asmens savarankiškumą kasdienėje veikloje ir teikiant asmeninę pagalbą, bendrąsias ir specialiąsias socialines paslaugas, sąlygų neįgaliesiems integruotis į bendruomenę sudarymo ir bendradarbiavimo su neįgaliųjų asociacijomis priemones ir projektus bei planuoti juos savivaldybės planavimo dokumentuose. 2021 m. rugsėjo mėnesį Vilniaus miesto savivaldybėje buvo pradėta teikti asmeninė pagalba asmenims su negalia. 2022 metais asmeninę pagalbą gavo 146 asmenys su negalia. Vidutiniškai vienam asmeniui per mėnesį pagalba buvo teikiama 50 valandų. 2022 m. asmeninę pagalbą teikė 129 asmeniniai asistentai, iš jų 53 buvo pačio asmens su negalia pasirinkti asmeniniai asistentai.

2022 metais buvo teikiamos pagalbos paslaugos slaugant neįgalius asmenis ir senyvo amžiaus žmones jų namuose. Paslaugas teikė Lietuvos samariečių bendrijos Vilniaus skyrius ir Maltos ordino pagalbos tarnyba. Per 2022 metus paslaugas gavo 122 neįgalūs ir senyvo amžiaus žmonės. Siekiant pagerinti neįgalių ir senyvo amžiaus asmenų savirūpos ir priežiūros pajėgumus, 128 neįgalių ir senyvo amžiaus asmenų šeimos nariams buvo organizuoti mokymai slaugos, priežiūros ir pagalbos, socialinių paslaugų klausimais, sveikos gyvensenos, ligų ir komplikacijų prevencijos klausimais.

Bendradarbiavimas su nevyriausybinėmis organizacijomis planuojant socialines paslaugas

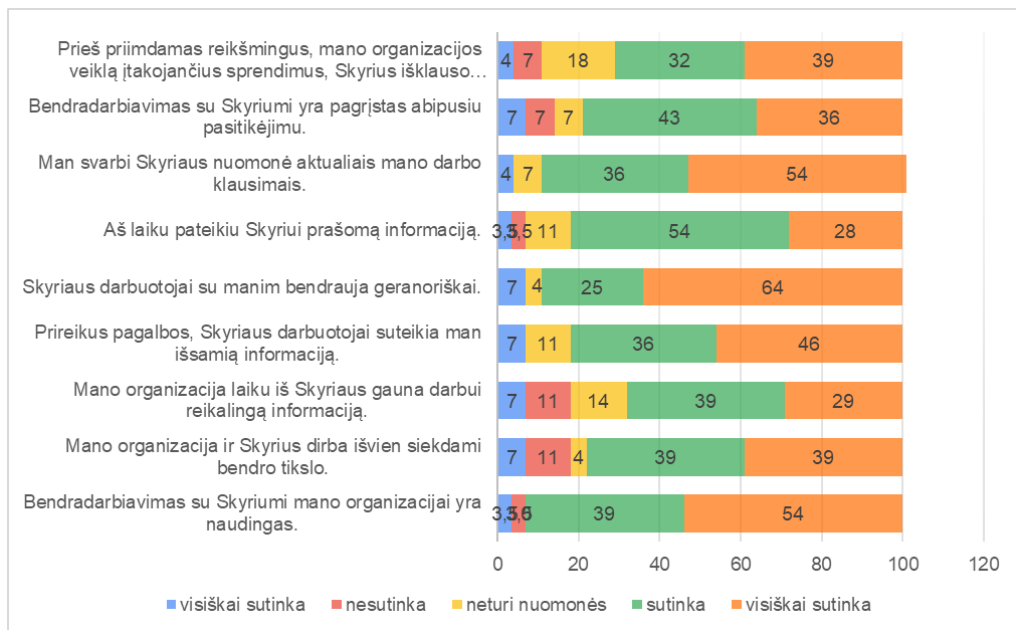
Pagalbos vaikui ir šeimai poskyris 2022 metų IV ketv. organizavo partnerių pasitenkinimo bendradarbiavimu su Skyriumi apklausą, kurios tikslas – ištirti pasitenkinimo bendradarbiavimu lygį tarp partnerių, siekiant bendro tikslo – paslaugų prieinamumo ir kokybės gerinimo vilniečiams. Prašymai užpildyti anketą išsiųsti 62 partneriams-įstaigoms, prašant vadovų pateikti užpildyti anketą. 46,7 proc. iš jų pateikė atsakymus. Iš viso sulaukta 29 organizacijų atstovų atsakymų, iš jų: 4 globos centrų; 3 šeimos pagalbos centrų; 13 vaikų dienos centrų; 8 bendruomeninių vaikų globos namų; 1 krizių centro šeimoms.

Pasiteiravus apie bendravimo su Skyriumi dažnumą, daugiausiai atsakiusių, 69 proc. pasirinko atsakymą, jog bendrauja kelis kartus per mėnesį. Beveik ketvirtadalis respondentų atsakė, jog bendrauja kelis kartus per savaitę. Vienas respondentas pažymėjo, jog bendrauja kelis kartus per savaitę, pagal poreikį. Vos 1 respondentas atsakė, kad bendrauja vieną kartą per metus. Tai rodo, jog bendravimas su Skyriumi vyksta intensyviai.

58,6 proc. atsakiusiųjų bendradarbiavimą su skyriumi vertina 9-10 balų, 24,1 proc. – 8 balais (geriausias vertinimas – 10 balų). Vienas respondentas įvertino 1 balu.

Respondentai bendradarbiavimą su Skyriumi vertina nevienodai. Dešimties balų skalėje visiškai patenkintų buvo daugiau nei trečdalis respondentų. Po beveik ketvirtadalį respondentų bendradarbiavimą vertino 8-9 balais. Vidutiniškai įvertino 3 respondentai. Pažymėtina, kad vos 2 respondentai vertino bendradarbiavimą neigiamai.

Respondentų klausėme apie konkrečiai suformuluotus lūkesčius. Diagramoje pateikiami atsakymai procentais. Apžvelgiant lūkesčius pagal socialines paslaugas teikiančias organizacijas, daugiausiai atsakiusiųjų sutinka arba visiškai sutinka su išvardytais lūkesčiais:



6 pav. NVO bendradarbiavimo su Savivaldybe įvertinimas

Pastebėta, kad didžioji dauguma įstaigų bendradarbiavimą vertina palankiai, nurodo, kad Skyriaus darbuotojai bendrauja geranoriškai, bendradarbiavimas įstaigoms yra naudingas. Įstaigos išsakė lūkestį dėl dažnesnių susitikimų gyvai, bendrų metodinių susitikimų, kurių metu būtų analizuojamos paslaugų teikimo naujovės, sprendžiami svarbūs klausimai.

Respondentai pasiūlė tarpusavio bendradarbiavimą tobulinti organizuojant reguliarius, gyvus susitikimus. Atsižvelgiant, kad šis siūlymas buvo kartotinis skirtingų socialines paslaugas teikiančių įstaigų atstovų, jis rodo svarbą ir turėtų būti įgyvendinamas. Partneriams taip pat yra svarbu būti įtrauktiems į diskusijas dėl pasikeitimų socialinių paslaugų srityje, svarstant pokyčius ar planuojant naujas socialines paslaugas.

Vaikų dienos centrų atstovai vertina naujos informacijos, liečiančios jų teikiamas paslaugas, gavimą, nori labiau įsitraukti į aptarimus ir bendras diskusijas. Siūlytina kaip priemonė - organizuoti kūrybines dirbtuves su moderatoriais, kas labai pasiteisino organizuojant visų Lietuvos globos centrų atstovų bendras diskusijas ir aptarimus.

Kaip priemonė, gali būti taikoma - metodinių susitikimų organizavimas kartą per mėnesį tą pačią savaitės dieną rūpimiems klausimams aptarti. Klausimai aptarimui gali būti pildomi interneto saugykloje bendrai pasiekiamoje lentelėje, kur pažymimi ir pristatyti atsakymai. Galima kviesti atsakymus pateikti ir kitų įstaigų atstovus, jei tai yra susiję su įstaigos teikiama paslauga. Naudinga būtų įstaigas įgalinti organizuoti bendrus seminarus, renginius, kad partneriai geriau pažintų vieni kitus, dalintųsi gerąja patirtimi.

Kiti rodikliai

Socialinė ekonominė situacija Savivaldybėje

Vilniaus regionas tiek pagal teritorijos plotą, tiek ir pagal gyventojų skaičių didžiausias šalies regionas. Jis užima 9 731 kv. km, t. y. 14,9 proc. Lietuvos ploto, kuriame gyvena daugiau kaip ketvirtadalis Lietuvos gyventojų (833 190 (29,44 proc.) gyventojų 2022 m. liepos mėnesio duomenimis). Regionas jungia Vilniaus miesto, Vilniaus rajono, Elektrėnų savivaldybės, Šalčininkų, Širvintų, Švenčionių, Trakų, Ukmergės rajonų savivaldybių teritorijas.

Pagrindiniai socialinę ekonominę padėtį apibūdinantys rodikliai yra gyventojų skurdo lygis ir nedarbo lygis.

Santykinio skurdo riba apskaičiuojama kaip šalies gyventojų vidutinių pajamų lyginamoji dalis, už kurią mažesnes pajamas gaunantys gyventojai laikomi skurstančiais. Skurdo rizikos riba

Europos Sąjungos šalyse apskaičiuojama kaip 60 proc. ekvivalentinių piniginių disponuojamųjų pajamų medianos. Skurdo rizikos riba 2021 m. buvo 483 Eur per mėnesį vienam gyvenančiam asmeniui, 1 015 Eur – šeimai, kurią sudaro du suaugusieji ir du vaikai iki 14 metų amžiaus. Mažesnes už skurdo rizikos ribą disponuojamąsias pajamas 2021 m. gavo 20 proc. šalies gyventojų⁷. Bendras skurdo rizikos lygis, palyginti su 2020 m., sumažėjo 0,9 procentinio punkto: penkiuose didžiuosiuose miestuose sumažėjo 0,2 procentinio punkto, kituose miestuose – 2,3 procentinio punkto, kaime – 0,9 procentinio punkto. Labiausiai skurstantys žmonės Lietuvoje – 65 metų ir vyresni. Šioje amžiaus grupėje skurdą patiria 35,9 proc. asmenų.

Lietuvos statistikos departamento duomenimis, 2022 m. ketvirtąjį ketvirtį vidutinis mėnesinis bruto darbo užmokestis šalies ūkyje sudarė 1799 Eur.

Darbo užmokesčio pokyčiams įtakos turėjo nuo 2022 m. sausio 1 d. padidinta minimalioji mėnesinė alga, padidintas valstybės politikų, teisėjų, valstybės pareigūnų, valstybės tarnautojų ir biudžetinių įstaigų darbuotojų pareiginės algos bazinis dydis, pasikeitusi neapmokestinamojo pajamų dydžio skaičiavimo tvarka ir kitos priežastys.

Užimtumo tarnybos prie Lietuvos Respublikos socialinės apsaugos ir darbo ministerijos duomenimis, sostinėje darbo ieško 30,3 tūkst. žmonių, iš kurių 50,8 proc. yra moterys. Daugiausia darbo neturi klientai per 50 metų (32,5 proc.). Ilgalaikiai bedarbiai sudaro 23,7 proc.

Demografinė situacija Savivaldybėje

2023 m. sausio mėn. Lietuvos statistikos departamento duomenimis, demografinę situaciją Lietuvoje lėmė neigiama natūrali kaita. 2023 m. išankstiniais Lietuvos statistikos departamento duomenimis, Vilniaus mieste 2023 m. pradžioje nuolatinių gyventojų skaičius buvo 591 225 gyventojų. Tai 28 213 gyventojų daugiau nei 2022 m. pradžioje (563 012).

6 lentelė. Nuolatinių gyventojų amžiaus struktūra Vilniaus miesto savivaldybėje metų pradžioje⁸

Metai	Iš viso gyventojų	Iki 14 metų amžiaus gyventojai	Darbingo amžiaus gyventojai (15-64 m.)	Pensinio amžiaus gyventojai (proc.)
2020 m.	100,0	17,2	66,6	16,2
2021 m.	100,0	17,5	65,1	17,4
2022 m.	100,0	17,6	65,1	17,3

Remiantis Lietuvos statistikos departamento 2023 m. išankstiniais duomenimis, Vilniuje trejus metus iš eilės didėjo gyventojų iki 14 metų amžiaus. Pensinio amžiaus ir darbingo amžiaus gyventojų skaičius per 2022 metus praktiškai nesikeitė.

Lietuvos statistikos departamento pateikiamais duomenimis, 2020 m. šalyje vidutinė tikėtina gyvenimo trukmė buvo 80,08 metai: vyrų vidutinė tikėtina gyvenimo trukmė – 75,42 metų, moterų – 84,24 metai.

2023 m. sausio mėnesio Lietuvos statistikos departamento duomenimis, 2022 m. iš Lietuvos emigravo 23 tūkst. nuolatinių šalies gyventojų, tai 2 tūkst. (8,6 proc.) daugiau negu 2021 m.

2022 m. į Lietuvą imigravo 95,4 tūkst. žmonių – 50,5 tūkst. (112 proc.) daugiau nei 2021 m. Tam didžiausią įtaką turėjo Rusijos karinė agresija prieš Ukrainą. 2023 m. sausio mėnesio

⁷ Statistikos departamento duomenys, <https://osp.stat.gov.lt/lietuvos-gyventoju-pajamos-ir-gyvenimo-salygos-2022/skurdo-rizika/skurdo-rizikos-lygis>

⁸ <https://osp.stat.gov.lt/statistiniu-rodikliu-analize?hash=4525652a-e3e2-487f-b3f3-cde144e36a80#/>

Lietuvos statistikos departamento duomenimis, nuo 2022 m. vasario 24 d. Lietuvoje užsiregistravo 73 486 Ukrainos piliečiai, iš kurių 20 405 (27,7 proc.) užsiregistravo Vilniaus miesto savivaldybėje.

7 lentelė. Užsiregistravusių Lietuvoje karo pabėgėlių iš Ukrainos amžiaus struktūra metų pradžioje⁹

Iš viso Ukrainos piliečių	Iki 14 metų Ukrainos piliečiai	Darbingo amžiaus Ukrainos piliečiai (15-64 m.)	Pensinio amžiaus Ukrainos piliečiai
73 486	25 571	44 255	3 660

Remiantis Lietuvos statistikos departamento 2023 m. išankstiniais duomenimis, Lietuvoje yra 21 770 pagal Sodros LDU pranešimus dirbančių ukrainiečių, 11 442 ukrainiečiai, kurie įsidarbino Lietuvoje tarpininkaujant Užimtumo tarnybai, bei 3 821 ukrainietis, registruotas Užimtumo tarnyboje bedarbio statusu.

5. Esamos socialinių paslaugų infrastruktūros savivaldybėje analizė

Socialines paslaugas vilniečiams teikia Socialinių paslaugų skyriaus pavaldumo srityje esančios socialinių paslaugų biudžetinės įstaigos, viešosios įstaigos, kurių dalininkė yra Savivaldybė ir nevyriausybinės organizacijos, su kuriomis sudarytos paslaugų teikimo sutartys. Su nevyriausybinėmis organizacijomis bendradarbiaujama finansuojant socialinius projektus, socialinės reabilitacijos paslaugų neįgaliesiems teikimo bendruomenėje projektus, perkant paslaugas viešųjų pirkimų būdu. Ilgalaiškės (trumpalaikės) socialinės globos paslaugos finansuojamos sudarant ilgalaiškės socialinės globos finansavimo sutartis su socialinės globos įstaigomis. Išsami informacija apie Vilniaus miesto socialinių paslaugų įstaigas pateikiame priede.

5.1. Socialinių paslaugų infrastruktūros išsidėstymas ir socialinių paslaugų teikimo savivaldybėje (seniūnijose) pakankamumo lygis

Vienas iš socialinių paslaugų valdymo, skyrimo ir teikimo principų yra socialinių paslaugų prieinamumas, t. y. socialinės paslaugos valdomos, skiriamos ir teikiamos taip, kad būtų užtikrintas socialinių paslaugų prieinamumas asmeniui (šeimai) kuo arčiau jo gyvenamosios vietos. Savivaldybės gyventojams socialinių paslaugų teikimas ir socialinio darbo veikla, siekiant užtikrinti jų prieinamumą bei operatyvumą, organizuojama decentralizuotai, gyventojai aptarnaujami teritoriniu principu visose seniūnijose, tačiau Savivaldybės socialinių paslaugų infrastruktūros išdėstymas ne visais atvejais sudaro tokias galimybes. Socialinių darbuotojų darbo vietų įkūrimas kuo arčiau paslaugų gavėjų gyvenamosios vietos galėtų padidinti socialinių paslaugų prieinamumą bei užtikrintų efektyvesnį paslaugų teikimo organizavimą.

Labai svarbu yra plėsti socialines paslaugas teikiančių įstaigų filialus Vilniaus miesto mikrorajonuose, siekiant paslaugas priartinti arčiau paslaugų gavėjo gyvenamosios vietos, tuo mažinant paslaugų teikimo kaštus bei prisidedant prie Vilniaus miesto darnaus vystymosi tikslų (paslaugų teikimo prieinamumo didinimas, automobilių kamščių ir oro užterštumo mažinimas).

5.2. Svarbiausi Savivaldybės pasiekimai 2022 metais

⁹ <https://osp.stat.gov.lt/ukraine-dashboards>

1. LPF SOS vaikų kaimas kartu su Socialinių paslaugų skyriumi, kaip projekto „Viena stotelė“ partneriu, 2023 m. lapkričio 14-16 d. organizavo Olandijos ekspertų mokymus pagal programą „No kids in the middle“, skirtą specialistams, dirbantiems su konfliktiškai besiskiriančiomis šeimomis. Mokymuose dalyvavo 20 pagalbos šeimai centrų specialistų.
2. BĮ Vilniaus miesto krizių centro teikiamų paslaugų vaikams kokybės gerinimas. 2022 metais įsigyti 2 būstai (namai), kuriuose 2023 metais paslaugos bus teikiamos be tėvų priežiūros likusiems vaikams.
3. 2022 metų liepos mėnesį BĮ Vaikų socialinės globos namai „Gilė“ pradėjo teikti paslaugas naujame bendruomeniniame vaikų globos namų padalinyje – Lazdynų seniūnijoje esančiame bute paslaugas pradėjo gauti 7 be tėvų globos likę vaikai.
4. Sudarytos sutartys su 5-iais naujais partneriais, teikiančiais bendruomenines vaikų socialinės globos paslaugas.
5. Nuo 2022 metų liepos 18 d. BĮ Vilniaus miesto kompleksinių paslaugų centre „Šeimos slėnis“ 30-iai vaikų su negalia iš Ukrainos teikiamos socialinės globos paslaugos. Organizuoti mokymai rusų kalba pagal GIMK programą Ukrainos darbuotojams, kurie prižiūri likusius be tėvų globos vaikus Šeimos slėnyje.
6. Įvertintas budinčių globotojų, kaip profesionalų, darbą – Vilnius tapo savivaldybe, mokančia didžiausią atlygį be tėvų globos likusius vaikus prižiūrintiems budintiems globotojams. 2022 m. rugsėjo 16 d. Savivaldybės tarybos sprendimu Nr. 1-1197 patvirtinti padidinti budinčių globotojų atlygio įkainiai.
7. Kartu su Žmogiškųjų išteklių skyriumi ir Vilniaus miesto globos centrais organizuota Pyragų diena savivaldybės darbuotojams. Šventės metu surinkta apie 1 200 Eur globojamo vaiko psichoterapijos paslaugai.
8. Per 2022 metus pasirašytos 38 Akredituotos vaikų dienos socialinės priežiūros finansavimo sutartys, paslaugas gavo 1 080 vaikų (2021 metais buvo pasirašytos 42 Akredituotos vaikų dienos socialinės priežiūros finansavimo sutartys, paslaugas gavo 993 vaikai).
9. 2022 metais vaikų dienos centrams skirtas didesnis, 70 ir 40 Eur/mėn., finansavimas už kiekvieną vaiką (2021 metais buvo atitinkamai 50 ir 27,50 Eur/mėn.).
10. Sudarytos sutartys su trimis naujais partneriais, teikiančiais ilgalaikės ir trumpalaikės socialinės globos paslaugas suaugusiems asmenims su negalia, senyvo amžiaus asmenims.
11. Sudaryta sutartis su įstaiga, teikiančia dienos socialinės globos paslaugas institucijoje vaikams su negalia.
12. Nupirkta namas BĮ Vilniaus „Lakštingalos namai“ padalinys grupinio gyvenimo namai Gelvadiškių g. 70, teikiantis ilgalaikės socialinės globos paslaugas 9 intelekto negalia turintiems asmenims, naujieji 2022 metai sutikti naujame suremontuotame name. 2022 m. gruodžio 28 d. publikuotas straipsnis apie gerą patirtį: <https://vilnius.lt/lt/2022/12/28/pozityvi-patirtis-sostines-gelvadiskiu-gatves-gyventoju-nebegasdina-intelekto-negalia-turinciu-zmoniu-kaimynyste/>
13. Organizuojant socialines paslaugas, toliau intensyviai bendradarbiaujama su NVO – 31,8 proc. socialinių paslaugų teikimo perduota NVO. (2021 metais buvo 30,7 proc.).
14. Baigtas įgyvendinti labdaros paramos fondo „Vilties centras“ rekonstrukcijos projektas, kurį įgyvendinus 80 vietų labdaros valgykloje nepasiturintiems asmenims bus teikiamos nemokamo maitinimo paslaugos.
15. Sustiprintas tarptautinis bendradarbiavimas, dalinantis gerą patirtimi, teikiant ir organizuojant socialines paslaugas. Dalyvauta gerosios praktikos vizituose Danijoje, Austrijoje, Lenkijoje, Ispanijoje, Švedijoje, Norvegijoje, Portugalijoje. Dienos centro „Šviesa“ teikiamos paslaugos pateko į nominantų sąrašą „Excellence“ kategorijoje Europos socialinio tinklo Socialinių paslaugų 2022 m. apdovanojimuose.
16. Organizuotas darbas ir savanoriauta ukrainiečių registracijos centre, pro-aktyviai sprendžiamos problemos ir teikiama pagalba.
17. Sumažinta eilė laukiančių dienos socialinės globos paslaugų Socialinių paslaugų centre, laukiančiųjų apie 30.
18. Pradėtos teikti laikino atokvėpio paslaugos vaikams namuose.

19. Sėkmingai ir sklandžiai vykdomas socialinių paslaugų akreditavimas, nuo 2022 metų akredituojamos socialinės priežiūros paslaugos, nuo 2023 socialinės reabilitacijos neįgaliesiems paslaugos.

20. Nupirkta apie 150 socialinių būstų.

21. Pradėta teikti pagalba priklausomiems nuo psichoaktyviųjų medžiagų vartojimo priklausomiems asmenims ir jų šeimos nariams.

6. Savivaldybės galimybių teikti socialines paslaugas ir socialinių paslaugų poreikio įvertinimas

Toliau esančioje 8 lentelėje pateikiamas Savivaldybės galimybių teikti socialines paslaugas ir socialinių paslaugų poreikio vertinimas. Lietuvos Respublikos Socialinės apsaugos ir darbo ministro 2014 m. sausio 20 d. įsakymu Nr. A1-23 „Dėl socialinių paslaugų išvystymo normatyvų patvirtinimo“ yra patvirtinti Socialinių paslaugų išvystymo normatyvai (toliau – SADM normatyvai). 2022 m. vasario 12 d. įsigaliojus naujai SADM normatyvų redakcijai, socialinių paslaugų savivaldybėse išvystymo rodikliai yra skaičiuojami pagal gavėjų skaičių, tenkanti 1 000 tikslinės paslaugų gavėjų grupės asmenų savivaldybėje.

Savivaldybė atsako už socialinių paslaugų teikimo savo teritorijoje įvairioms socialinėms grupėms užtikrinimą. Iš 8 lentelėje pateiktų statistinių duomenų matyti šių socialinių paslaugų trūkumas gyventojams: dienos socialinės globos paslaugų įstaigoje, ilgalaikės socialinės globos, apgyvendinimo savarankiško gyvenimo namuose paslaugų, ilgalaikės (trumpalaikė) socialinės globos vaikams su negalia socialinės globos namuose vaikams su negalia, specializuotuose slaugos ir socialinės globos namuose.

8 lentelė. Savivaldybės galimybės teikti socialines paslaugas ir socialinių paslaugų poreikis

Eil. Nr.	Socialinės paslaugos pagal gavėjų grupes	Vilniaus miesto savivaldybėje			SADM normatyvai	
		Įvertintas (paslaugas gavusių asmenų skaičius)	Nepatenkintas (laukiantys paslaugų eilėje)	Savivaldybės rodiklis	Minimalus rodiklis	Siektinas rodiklis
1.	Socialinės paslaugos senyvo amžiaus asmenims (jų šeimoms)				Gavėjų skaičius, tenkantis 1 000 senyvo amžiaus asmenų savivaldybėje	
1.1.	Pagalba į namus	1316	0	13	25	35
1.2.	Laikinas atokvėpis (socialinė priežiūra asmens namuose)	0	0	0	1	2
1.3.	Dienos socialinė globa asmens namuose	243	8	2	6	12
1.4.	Socialinių įgūdžių ugdymas, palaikymas ir (ar) atkūrimas įstaigoje (socialinių paslaugų centre, dienos centre, šeimos paramos centre, paramos šeimai tarnyboje ir kt.)	0	0	0	6	10
1.5.	Dienos socialinė globa įstaigoje (dienos centre)	46	6	0	2	3
1.6.	Apgyvendinimas savarankiško gyvenimo namuose	52	4	1	1	2

1.7.	Trumpalaikė socialinė globa (asmens namuose arba įstaigoje)	55	0	1	1	2
1.8.	Laikinas atokvėpis (trumpalaikė ar (ir) dienos socialinė globa)	0	0	0	2	6
1.9.	Ilgalaikė socialinė globa	603	28	6	12,5	15
1.10.	Socialinių paslaugų gavėjų – senyvo amžiaus asmenų – skaičius, tenkantis 1 000 senyvo amžiaus asmenų savivaldybėje, iš viso:	2315	46	24	56,5	87
2.	Socialinės paslaugos darbingo amžiaus asmenims su negalia (jų šeimoms)	Įvertintas (paslaugas gavusių asmenų skaičius)	Nepatenkintas (laukiantys paslaugų eilėje)	Savivaldybės rodiklis	Gavėjų skaičius, tenkantis 1 000 darbingo amžiaus asmenų su negalia savivaldybėje	
2.1.	Pagalba į namus, socialinių įgūdžių ugdymas, palaikymas ir (ar) atkūrimas asmens namuose	129	0	5	10	20
2.2.	Laikinas atokvėpis (socialinė priežiūra asmens namuose)	0	0	0	1	2
2.3.	Dienos socialinė globa asmens namuose	16	0	1	6	9
2.4.	Socialinių įgūdžių ugdymas, palaikymas ir (ar) atkūrimas įstaigoje (socialinių paslaugų centre, dienos centre, šeimos paramos centre, paramos šeimai tarnyboje ir kt.)	0	0	0	40	52
2.5.	Dienos socialinė globa įstaigoje (dienos centre)	259	15	10	13	18
2.6.	Apgyvendinimas savarankiško gyvenimo namuose	79	13	3	3	9
2.7.	Apgyvendinimas apsaugotame būste	47	1	2	2	5
2.8.	Trumpalaikė socialinė globa	37	0	1	3	5
2.9.	Laikinas atokvėpis (trumpalaikė ar (ir) dienos socialinė globa)	0	0	0	10	25
2.10.	Ilgalaikė socialinė globa:					
2.10.1.	grupinio gyvenimo namuose	15	0	1	3	13
2.10.2.	socialinės globos namuose, specializuotuose slaugos ir socialinės globos namuose	399	11	16	30	16
2.11.	Socialinių įgūdžių ugdymas, palaikymas ir (ar) atkūrimas socialinėse dirbtuvėse	52	0	2	4	6
2.12.	Socialinių paslaugų gavėjų	1129	51	45	125	180

	– darbingo amžiaus asmenų su negalia – skaičius, tenkantis 1 000 darbingo amžiaus asmenų su negalia savivaldybėje, iš viso:					
3.	Socialinės paslaugos vaikams (jų šeimoms)	Įvertintas (paslaugas gavusių asmenų skaičius)	Nepatenkintas (laukiantys paslaugų eilėje)	Savivaldybės rodiklis	Gavėjų skaičius, tenkantis 1 000 vaikų savivaldybėje	
3.1.	Socialinių įgūdžių ugdymas, palaikymas ir (ar) atkūrimas asmens (šeimoms) namuose (gavėjai – vaikai, kurių šeimoms teikiama socialinė priežiūra)	3516	0	31	50	56
3.2.	Vaikų dienos socialinė priežiūra	1080	0	9	23	26
3.3.	Intensyvi krizių įveikimo pagalba (krizių centre, laikino apgyvendinimo įstaigoje šeimoms, turinčioms vaikų, savarankiško gyvenimo namuose, kitose socialinių paslaugų įstaigose) (gavėjai – vaikai, kuriems pagal Lietuvos Respublikos vaiko teisių apsaugos pagrindų įstatymą nustatyta laikinoji priežiūra)	186	0	2	3	5
3.4.	Socialinių paslaugų gavėjų – vaikų – skaičius, tenkantis 1 000 vaikų savivaldybėje, iš viso:	4 782	0	42	76	87
4.	Socialinės paslaugos vaikams su negalia (jų šeimoms)	Įvertintas (paslaugas gavusių asmenų skaičius)	Nepatenkintas (laukiantys paslaugų eilėje)	Savivaldybės rodiklis	Gavėjų skaičius, tenkantis 1 000 vaikų su negalia savivaldybėje	
4.1.	Laikinas atokvėpis (socialinė priežiūra asmens namuose)	0	0	0	30	100
4.2.	Dienos socialinė globa asmens namuose	4	0	2	10	13
4.3.	Dienos socialinė globa ar socialinė priežiūra įstaigoje (dienos centre ar kt.)	71	52	28	170	250
4.4.	Laikinas atokvėpis (trumpalaikė ar (ir) dienos socialinė globa)	0	0	0	50	140
4.5.	Ilgalaikė (trumpalaikė)	16	5	6	5	4

	socialinė globa vaikams su negalia socialinės globos namuose vaikams su negalia, specializuotuose slaugos ir socialinės globos namuose					
4.6.	Socialinių paslaugų gavėjų – vaikų su negalia – skaičius, tenkantis 1 000 vaikų su negalia savivaldybėje, iš viso:	91	57	36	265	507
5.	Socialinės paslaugos likusiems be tėvų globos vaikams (jų šeimoms)	Įvertintas (paslaugas gavusių asmenų skaičius)	Nepatenkintas (laukiantys paslaugų eilėje)	Savivaldybės rodiklis	Gavėjų skaičius, tenkantis 1 000 vaikų, kuriems nustatyta globa (rūpyba), savivaldybėje	
5.1.	Pagalba globėjams (rūpintojams), budintiems globotojams, tėviams ir šeimynų dalyviams ar besirengiantiems jais tapti (gavėjai – vaikai, kurių globėjai (rūpintojai), budintys globotojai, tėviai ir šeimynų dalyviai gauna pagalbą)	622	0	495	500	700
5.2.	Ilgalaikė (trumpalaikė) socialinė globa:					
5.2.1.	Šeimynose	5	0	4	60	65
5.2.2.	bendruomeniniuose vaikų globos namuose	244	0	194	120	130
5.3.	Socialinių paslaugų gavėjų – likusių be tėvų globos vaikų – skaičius, tenkantis 1 000 vaikų, kuriems nustatyta globa (rūpyba), savivaldybėje, iš viso:	898	0	714	680	895
6.	Palydėjimo paslauga jaunuoliams (jų šeimoms)	Įvertintas (paslaugas gavusių asmenų skaičius)	Nepatenkintas (laukiantys paslaugų eilėje)	Savivaldybės rodiklis	Gavėjų skaičius, tenkantis 1 000 asmenų nuo 16 iki 24 metų savivaldybėje	
6.1.	su laikinu apgyvendinimu (savarankiško gyvenimo namuose ar apsaugotame būste)	13	0	0	2	4
6.2.	be laikino apgyvendinimo (socialinių paslaugų įstaigoje ar asmens namuose)	8	0	0	10	15
6.3.	Palydėjimo paslaugų gavėjų – jaunuolių – skaičius, tenkantis 1 000 asmenų nuo	21	0	0	12	19

	16 iki 24 metų savivaldybėje, iš viso:					
7.	Socialinės paslaugos socialinę riziką patiriantiems suaugusiems asmenims (jų šeimoms)	Įvertintas (paslaugas gavusių asmenų skaičius)	Nepatenkintas (laukiantys paslaugų eilėje)	Savivaldybės rodiklis	Gavėjų skaičius, tenkantis 1 000 suaugusių asmenų savivaldybėje	
7.1.	Psichosocialinė pagalba (socialinių paslaugų įstaigose ar asmens namuose)	0	0	0	5	10
7.2.	Socialinių įgūdžių ugdymas, palaikymas ir (ar) atkūrimas socialinės priežiūros centruose (dienos centre, socialinių paslaugų centre, krizių centre, paramos šeimai centre ir kt.)	0	0	0	2	3,5
7.3.	Apgyvendinimas savarankiško gyvenimo namuose	0	0	0	0,3	1
7.4.	Intensyvi krizių įveikimo pagalba (krizių centre, kitose socialinių paslaugų įstaigose):	0	0	0		
7.4.1.	su laikinu apgyvendinimu	0	0	0	0,4	1
7.4.2.	be laikino apgyvendinimo	0	0	0	1,5	2,5
7.5.	Apgyvendinimas nakvynės namuose ir laikinas apnakvindinimas laikino apnakvindinimo įstaigose	393	0	1	1,5	2,5
7.6.	Trumpalaikė socialinė globa psichologinės bei socialinės reabilitacijos įstaigose asmenims, priklausomiems nuo psichoaktyviųjų medžiagų	0	0	0	0,3	0,5
7.7.	Socialinių paslaugų gavėjų – socialinę riziką patiriančių suaugusių asmenų – skaičius, tenkantis 1 000 suaugusių asmenų savivaldybėje, iš viso:	393	0	1	11	21
8.	Bendrosios socialinės paslaugos (paslaugų skaičius SPC):					
	Maitinimo organizavimas	5 006				
	Transporto organizavimas	2 654				
	Asmeninės higienos ir priežiūros paslaugos	5 066				
	Informavimo paslaugos	54 070				

	Konsultavimo paslaugos	45 749				
	Tarpininkavimo ir atstovavimo paslaugos	4 785				

6.1. Savivaldybės organizuojamų socialinių paslaugų analizė

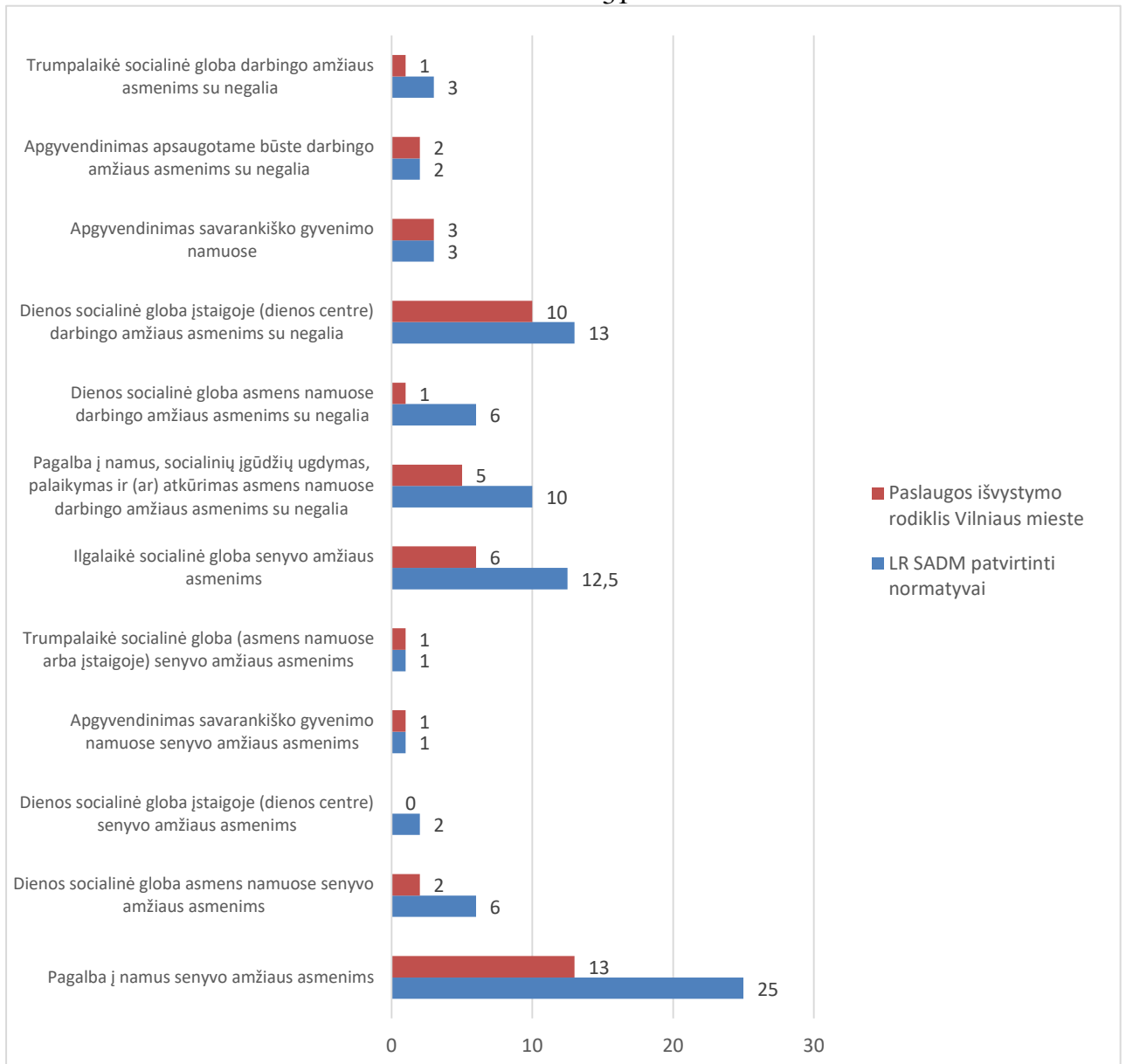
Vilniaus mieste asmenims teikiamos bendrosios socialinės paslaugos (informavimas, konsultavimas, tarpininkavimas ir atstovavimas, maitinimo organizavimas, aprūpinimas drabužiais ir avalyne, transporto organizavimas, sociokultūrinės paslaugos, asmeninės higienos ir priežiūros paslaugos, kitos paslaugos) ir specialiosios socialinės paslaugos: socialinė priežiūra (pagalba į namus, socialinių įgūdžių ugdymas, palaikymas ir atkūrimas, apgyvendinimas savarankiško gyvenimo namuose, laikinas apnakvindinimas, apgyvendinimas nakvynės namuose, intensyvi krizių įveikimo pagalba, pagalba globėjams (rūpintojams), budintiems globotojams) ir socialinė globa (ilgalaikė socialinė globa, trumpalaikė socialinė globa ir dienos socialinė globa).

Socialinės paslaugos planuojamos ir organizuojamos pagal tris žmonių socialines grupes:

1. suaugę asmenys su negalia, senyvo amžiaus asmenys;
2. suaugę socialinę riziką patiriantys asmenys;
3. šeimos ir vaikai, t. y. socialinę riziką patiriantys vaikai ir jų šeimos, vaikai su negalia ir jų šeimos, likę be tėvų globos vaikai, vaikus globojančios šeimos.

Išanalizavus SADM normatyvus, galima daryti išvadą, kad 2022 m. dauguma Savivaldybėje teikiamų socialinių paslaugų buvo teikiamos mažesne apimtimi nei numatyta Lietuvos Respublikos Socialinės apsaugos ir darbo ministerijos, nors daugumos paslaugų gavėjų poreikiai ir toliau buvo patenkinti ir nebuvo susidariusios eilės daugumos Savivaldybės organizuojamų ir teikiamų paslaugų gavimui.

Mažiausiai išvystytos sostinėje yra dienos socialinės globos ar socialinės priežiūros įstaigoje (dienos centre ar kt.) bei laikino atokvėpio (trumpalaikės ar (ir) dienos socialinės globos) paslaugos vaikams su negalia. Nepakankamai išvystytos yra ir socialinių įgūdžių ugdymo, palaikymo ir (ar) atkūrimo asmens (šeimos) namuose (gavėjai – vaikai, kurių šeimoms teikiama socialinė priežiūra) paslaugos. Pažymėtina, kad šios paslaugos yra skiriamos šeimoms, kurioms yra taikoma atvejo vadyba. Visos šeimos ir vaikai, kuriems atvejo vadybininkai nustatė socialinių įgūdžių ugdymo,



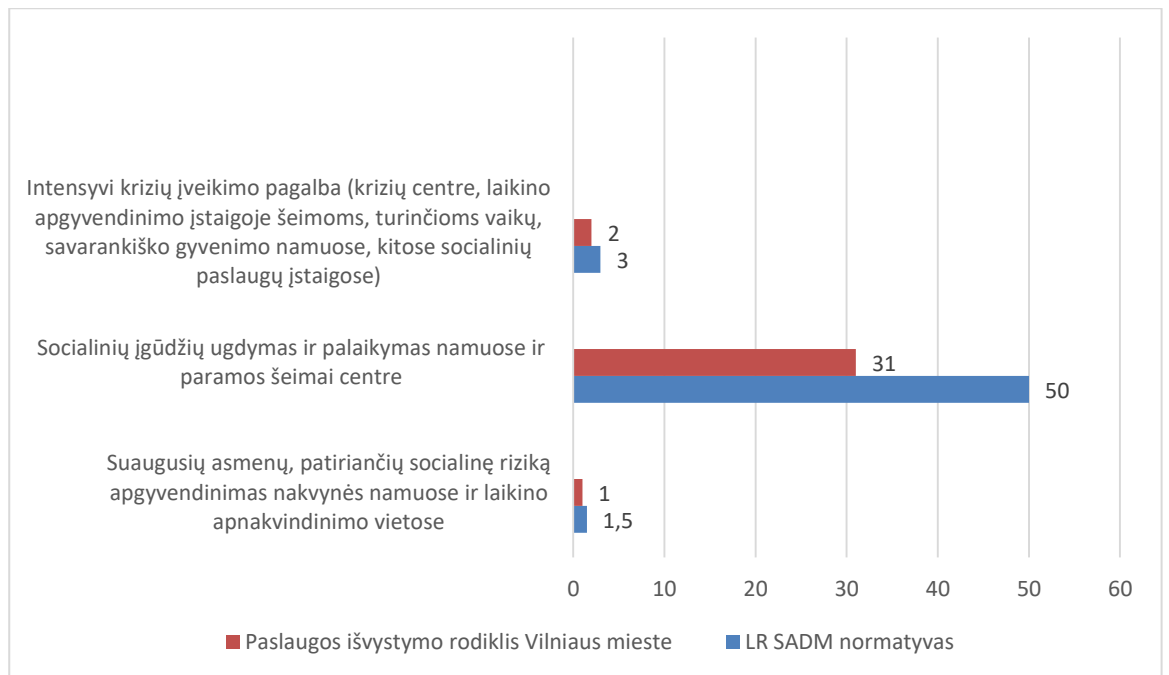
6 pav. Socialinių paslaugų senyvo amžiaus asmenims ir darbingo amžiaus asmenims su negalia išvystymas Vilniaus mieste

palaikymo ir (ar) atkūrimo) asmens (šeimos) namuose poreikį, paslaugas gavo. 2022 metais 36 procentams šeimų, gavusių paslaugas, atvejo vadyba buvo nutraukta, nes šeimos tapo pačios pajėgios pasirūpinti vaikais.

2022 m. Vilniaus mieste buvo pakankamai gerai išvystytas bendrųjų socialinių paslaugų teikimas. Vien Socialinių paslaugų centre buvo suteikta dvigubai daugiau maitinimo organizavimo paslaugų nei 2021 m. (5 006). Trigubai daugiau asmeninės higienos ir priežiūros paslaugų (5 066). 2 654 transporto organizavimo paslaugos, 54 070 informavimo paslaugos, 45 749 konsultavimo paslaugos, bei 4 785 tarpininkavimo ir atstovavimo paslaugų.

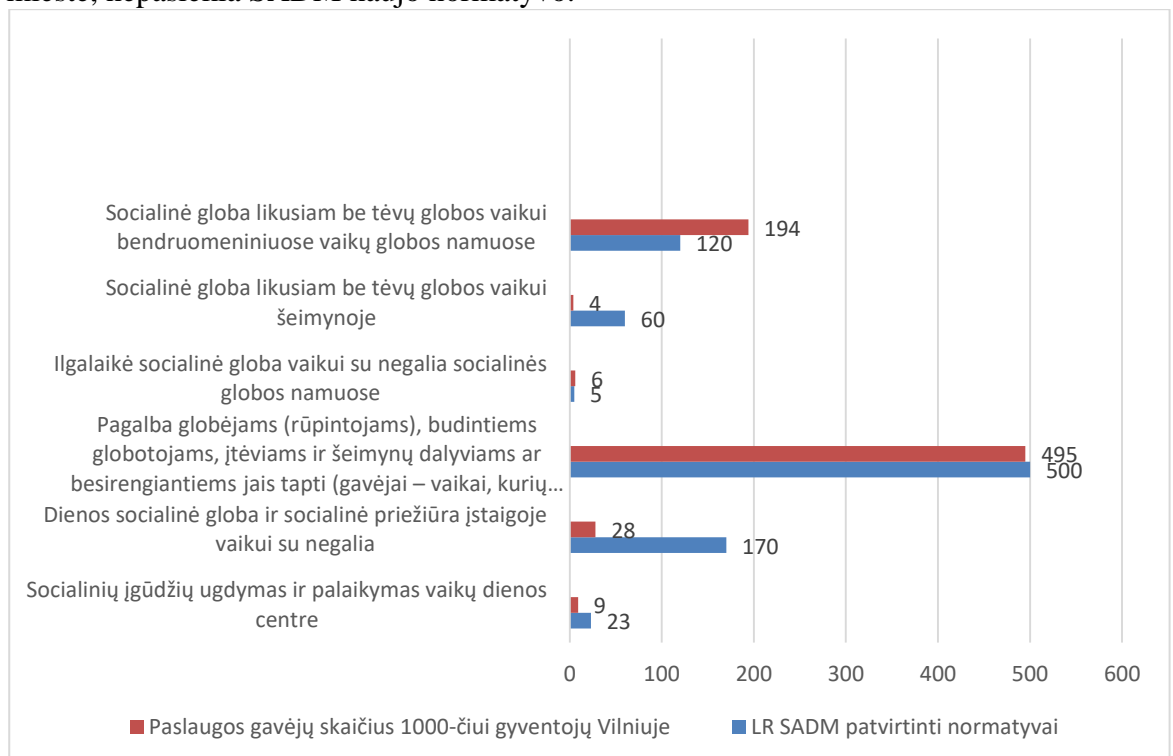
2022 m. pavyko ženkliai sumažinti dienos socialinės globos paslaugas asmens namuose eilę. Visi asmenys, laukiantys eilėje gauti dienos socialinės globos paslaugas yra pasirinkę paslaugų teikėju Socialinių paslaugų centrą, ir atsisako paslaugas gauti iš kitų teikėjų.

Išplėtotos apgyvendinimo savarankiško gyvenimo namuose paslaugos senyvo amžiaus asmenims. Paslaugas gavo 52 asmenys.



7 pav. Socialinių paslaugų suaugusiems asmenims, patiriantiems socialinę riziką išvystymas Vilniaus mieste

Nors 2022 m. Savivaldybė akreditavo 38 vaikų dienos centrus, kuriuose vaikų dienos socialinės priežiūros paslaugas gavo 1 080 (2021 m. – 993) vaikai, šių paslaugų išvystymo rodiklis Vilniaus mieste, nepasiekia SADM naujo normatyvo.



8 pav. Paslaugų šeimoms ir vaikams išvystymo rodikliai Vilniaus mieste

Organizuojant socialines paslaugas Vilniaus mieste, intensyviai bendradarbiaujama su NVO – 31,8 proc. socialinių paslaugų teikimo 2022 m. perduota NVO. Socialines paslaugas teikia nevyriausybinės organizacijos, laimėjusios Savivaldybės organizuotus konkursus ir viešuosius pirkimus.

7. Socialinių darbuotojų ir socialinių darbuotojų padėjėjų skaičius Savivaldybei pavaldžiose įstaigose

9 lentelė. Socialinių darbuotojų ir socialinių darbuotojų padėjėjų pareigybių skaičius

Įstaigos	Socialinių darbuotojų pareigybių skaičius		Socialinių darbuotojų padėjėjų pareigybių skaičius	
	Iš viso	iš jų finansuojamų iš valstybės biudžeto	Iš viso	iš jų finansuojamų iš valstybės biudžeto
Savivaldybės pavaldumo socialinių paslaugų įstaigos	343	150	483,3	95,5

8. Ankstesnių metų socialinių paslaugų plano įgyvendinimo rezultatų trumpa apžvalga

Savivaldybės 2022 metų socialinių paslaugų plane numatytų priemonių įgyvendinimas pateikiamas 10 lentelėje.

10 lentelė. Priemonių įgyvendinimas

Uždaviniai	Priemonės	Laukiamas rezultatas 2022 m. (proc.)	Pasiektas rezultatas (proc.)
1 tikslas. Įgyvendinti Lietuvos Respublikos įstatymais, Lietuvos Respublikos Vyriausybės nutarimais ir savivaldybės norminiais teisės aktais numatytą socialinę politiką			
Teikti vienkartinę paramą socialiai remtiniams asmenims	Vienkartinė parama bei socialinės pašalpos išimties tvarka socialiai pažeidžiamiems asmenims	-	-
2 tikslas. Organizuoti bei teikti socialines paslaugas įvairioms miesto gyventojų socialinėms grupėms			
1. Užtikrinti vaikų, jaunuolių ir suaugusiųjų su proto ir kompleksine negalia globą	Dienos centro „Šviesa“ išlaikymas	<ul style="list-style-type: none"> •Dienos socialinės globos paslaugų neįgaliesiems suaugusiems poreikio patenkinimo lygis nuo identifikuoto socialinių paslaugų poreikio – 75 % •Dienos socialinės globos paslaugų neįgaliesiems vaikams poreikio patenkinimo lygis nuo identifikuoto socialinių paslaugų poreikio – 70 % 	<ul style="list-style-type: none"> •95 •59
	BĮ „Vilniaus lakštingalos namai“ išlaikymas		
	Valakampių socialinių paslaugų namų išlaikymas		
	„Vilties“ specialiosios mokyklos-daugiafunkcinio centro dienos socialinės globos skyriaus išlaikymas		
	Verkių specialiosios mokyklos-daugiafunkcinio centro dienos socialinės globos skyriaus išlaikymas		
	Specialiojo lopšelio-darželio „Čiauškutis“ dienos centro išlaikymas		
	Vilniaus sutrikusio vystymosi kūdikių namų – pagalbos centro		

	„Šeimos slėnis“ dienos socialinės globos centro išlaikymas		
	BĮ Senjorų socialinių paslaugų namai išlaikymas		
2. Užtikrinti senyvo amžiaus asmenų ir asmenų su negalia socialinę priežiūrą ir globą	Fabijoniškių socialinių paslaugų namų išlaikymas	<ul style="list-style-type: none"> • Asmenų, kuriems sudarytos galimybės kuo ilgiau gyventi savo namuose, išlikti savarankiškiems, dalis, nuo identifikuoto socialinių paslaugų poreikio – 57 % • Ilgalaiškės socialinės globos poreikio patenkinimo lygis nuo identifikuoto paslaugų poreikio – 70 % 	• 89
	Socialinių paslaugų asmenų namuose teikimas		• 96
	Asmeninės pagalbos teikimas		
	VŠĮ „Antavilių pensionatas“ finansavimas		
3. Užtikrinti trumpalaikę socialinę globą ir priežiūrą krizių atvejais	Vilniaus m. krizių centro išlaikymas	<ul style="list-style-type: none"> • Intensyvios krizių įveikimo pagalbos paslaugų gavėjų dalis nuo besikreipiančių skaičiaus – 85 % • Šeimose, šeimynose ir globos centruose globojamų vaikų dalis nuo visų globojamų vaikų – 72 % • Šeimų, kurioms teikiamos atvejo vadybos paslaugos, bus pajėgios savarankiškai užtikrinti vaiko teises ir teisėtus interesus, dalis nuo bendro šeimų, kurioms teikiamos atvejo vadybos paslaugos skaičiaus – 30 % 	• 100
	Vilniaus „Vilko pėdos“ namų išlaikymas		• 71 (75 proc. su Ukrainos vaikais)
	Vilniaus Žolyno vaikų socialinės globos namų išlaikymas		• 36
	Vilniaus Antakalnio socialinės globos namų išlaikymas		
	Vilniaus vaikų socialinės globos namų „Gilė“ išlaikymas		
4. Miesto socialinės apsaugos ir paramos politikos įgyvendinimas	Vilniaus miesto socialinių paslaugų centro išlaikymas	BĮ Vilniaus miesto socialinių paslaugų centro teikiamų paslaugų pasitenkinimo lygis – 85 %	90
3 tikslas. Plėtoti socialinių paslaugų infrastruktūrą bei prisidėti prie pilietinės visuomenės formavimo, palaikant bendruomenės iniciatyvas			
1. Optimizuoti socialinę infrastruktūrą ir užtikrinti socialinių paslaugų, teikiamų	Socialinių projektų finansavimas, organizacijų rėmimas ir socialinių paslaugų pirkimas	• Viešųjų socialinių paslaugų perdavimo NVO ir privačiam sektoriui dalis nuo visų finansuojamų	• 31,8

įvairioms miesto gyventojų socialinėms grupėms, įvairovę	Socialinių paslaugų teikimo infrastruktūros optimizavimas ir teikiamų paslaugų kokybės gerinimas	socialinių paslaugų – 35 %	• 84
	Nevyriausybinių organizacijų socialinių projektų finansavimas	• NVO akredituotų socialinės priežiūros paslaugų dalis nuo visų akredituotų paslaugų – 80 %	
4 tikslas. Lietuvos respublikos užimtumo rėmimo įstatymu priskirtas dalyvavimas rengiant ir įgyvendinant darbo rinkos politikos priemones bei gyventojų užimtumo programas			
Užimtumo didinimo programos įgyvendinimas Vilniaus mieste	Užimtumo didinimo programos įgyvendinimo organizavimas	Dalyvavusių savivaldybės užimtumo didinimo programoje asmenų integracijos į darbo rinką rodiklis, įdarbintų baigus dalyvauti programoje dalis – 30 %	42
		Dalyvavusių savivaldybės užimtumo didinimo programoje asmenų skaičius (per metus) – 250 asmenų	230

III. UŽDAVINIAI IR PRIEMONIŲ PLANAS

9. Prioritetinės socialinių paslaugų plėtros kryptys

Prioritetinės socialinių paslaugų plėtros kryptys:

1. Plėsti socialines paslaugas šeimoms ir vaikams;
2. Gerinti socialinių paslaugų kokybę ir prieinamumą senyvo amžiaus asmenims ir asmenims su negalia;
3. Sudaryti sąlygas saugiam sunkumus patiriančių asmenų buvimui ir integracijai.

10. Priemonių planas

Toliau tekste naudojami trumpiniai:

- Vilniaus miesto savivaldybės biudžetas – VMSA.
- Lietuvos Respublikos valstybės biudžeto specialioji tikslinė dotacija – TD.
- Mokėjimai už socialines paslaugas – AM.
- Europos Sąjungos struktūriniai fondai – ES.
- Socialinių paslaugų skyrius – SPS.
- Socialinių išmokų skyrius – SIS .
- Socialinės paramos centras – SPC.
- Nevyriausybines organizacijos – NVO.

Pateikiamas preliminarus 2023 m. priemonių planas, atsižvelgiant į 2023 m. Savivaldybės biudžete patvirtintus asignavimus (11 lentelė).

11 lentelė. Priemonių planas

Uždaviniai	Priemonės	Lėšos (tūkst. Eur) ir finansavimo šaltiniai ¹⁰	Atsakingi vykdytojai	Laukiamas rezultatas
1	2	3	4	5
1. TVARUS PASLAUGŲ TINKLAS SOCIALINĖJE SRITYJE GERINANTIS ORGANIZACINIŲ IR KOMUNIKACINIŲ SOCIALINIŲ IŠMOKŲ PASLAUGŲ PRIEINAMUMĄ				
Sklandžiai mokėti socialines išmokas ir kompensacijas	Teikti vienkartinę paramą socialiai remtiniams asmenims	VMSA – 270,0	SPS	<ul style="list-style-type: none"> • Teikiamų paslaugų poreikio patenkinimo lygis nuo identifikuoto socialinių paslaugų poreikio – 74 % • Savanorių skaičiaus socialinių paslaugų įstaigose pokytis – 5 %
2. PRIEINAMOS SOCIALINĖS PASLAUGOS ĮVAIRIOMS MIESTO GYVENTOJŲ GRUPĖMS				
1. Užtikrinti vaikų, jaunuolių ir suaugusiųjų su proto ir kompleksine negalia globą	Dienos centro „Šviesa“ išlaikymas	VMSA – 1060,9 VMSA 61 šaltinis - 33,1 TD – 213,0 AM – 85,2	SPS	<ul style="list-style-type: none"> • Dienos socialinės globos paslaugų neįgaliesiems suaugusiems poreikio patenkinimo lygis nuo identifikuoto socialinių paslaugų poreikio – 75 % • Dienos socialinės globos paslaugų neįgaliesiems vaikams poreikio patenkinimo lygis nuo identifikuoto socialinių paslaugų poreikio – 70 %
	BĮ „Vilniaus Lakštingalos namų“ išlaikymas	VMSA – 1395,0 VMSA 61 šaltinis - 48,4 TD – 626,4 AM – 320,1	SPS	
	Valakampių socialinių paslaugų namų išlaikymas	VMSA – 1566,0 VMSA 61 šaltinis - 68,4 TD – 736,0 AM – 445,9	SPS	
	„Vilties“ specialiosios mokyklos-daugiafunkcinio centro dienos socialinės globos skyriaus išlaikymas	VMSA – 8,1 TD – 326,6 AM – 76,8	SPS	
	Verkių specialiosios mokyklos-daugiafunkcinio centro dienos socialinės globos skyriaus išlaikymas	VMSA 61 šaltinis - 21,6 TD – 280,0 AM – 47,6	SPS	
	Specialiojo	VMSA – 335,7	SPS	

¹⁰ Pateikiamos preliminarios lėšos

Uždaviniai	Priemonės	Lėšos (tūkst. Eur) ir finansavimo šaltiniai ¹⁰	Atsakingi vykdytojai	Laukiamas rezultatas
1	2	3	4	5
	lopšelio-darželio „Čiauškutis“ dienos centro išlaikymas	VMSA 61 šaltinis - 11,2 TD – 411,9 AM – 18,9		
	Vilniaus miesto kompleksinių paslaugų centro „Šeimos slėnis“ išlaikymas	VMSA – 2492,5 VMSA 61 šaltinis - 68,5 TD – 276,3 AM – 89,0 ES lėšos – 26,0	SPS	
	VšĮ Senjorų socialinės globos namai išlaikymas	VMSA – 300,0 VMSA skolintos lėšos - 100,0 TD – 67,0	SPS	-
2. Užtikrinti senyvo amžiaus asmenų ir asmenų su negalia socialinę priežiūrą ir globą	Fabijoniškių socialinių paslaugų namų išlaikymas	VMSA – 671,2 VMSA 61 šaltinis - 23,8 TD – 120,3 AM – 63,0	SPS	<ul style="list-style-type: none"> •Asmenų, kuriems sudarytos galimybės kuo ilgiau gyventi savo namuose, išlikti savarankiškiems, dalis, nuo identifikuoto socialinių paslaugų poreikio – 57 % •Ilgalaikės socialinės globos poreikio patenkinimo lygis nuo identifikuoto paslaugų poreikio – 70 % •Bendruomeninių socialinių paslaugų neįgaliesiems (vaikams ir suaugusiems) asmenims poreikio patenkinimo lygis nuo identifikuoto socialinių paslaugų poreikio – 70 %
	Socialinių paslaugų asmenų namuose teikimas	VMSA – 3109,8 VMSA 61 šaltinis - 71,8 TD – 445,5	SPS, SPC, NVO	
	Asmeninės pagalbos teikimas	TD – 844,3	SPS, SPC, NVO	
	VšĮ „Antavilių pensionatas“ finansavimas	TD – 169,2	SPS	
3. Užtikrinti trumpalaikę socialinę globą ir priežiūrą krizių atvejais	Vilniaus miesto krizių centro išlaikymas	VMSA – 1330,8 VMSA 61 šaltinis - 22,2 AM – 4,0	SPS	<ul style="list-style-type: none"> • Bendruomeniniuose vaikų socialinės globos namuose paslaugas gaunančių vaikų skaičiaus dalis nuo visų socialinę
	Vilniaus „Vilko pėdos“ namų išlaikymas	VMSA – 1701,6 AM – 72,0	SPS	

Uždaviniai	Priemonės	Lėšos (tūkst. Eur) ir finansavimo šaltiniai ¹⁰	Atsakingi vykdytojai	Laukiamas rezultatas
1	2	3	4	5
	Vilniaus Žolyno vaikų socialinės globos namų išlaikymas	VMSA – 1180,0 VMSA 61 šaltinis - 34,7 TD – 20,1	SPS	globą gaunančių vaikų skaičiaus – 80 % • Intensyvios krizių įveikimo pagalbos paslaugų gavėjų dalis nuo besikreipiančių skaičiaus – 86 %
	Vilniaus Antakalnio socialinės globos namų išlaikymas	VMSA – 360,1 VMSA 61 šaltinis - 44,6 TD – 80,3	SPS	• Šeimose, šeimynose ir globos centruose globojamų vaikų dalis nuo visų globojamų vaikų – 75 %
	Vilniaus vaikų socialinės globos namų „Gilė“ išlaikymas	VMSA – 1855,7 VMSA 61 šaltinis - 38,7	SPS	• Šeimų, kurioms teikiamos atvejo vadybos paslaugos, bus pajėgios savarankiškai užtikrinti vaiko teises ir teisėtus interesus, dalis nuo bendro šeimų, kurioms teikiamos atvejo vadybos paslaugos skaičiaus – 31 %
4. Miesto socialinės apsaugos ir paramos politikos įgyvendinimas	Vilniaus miesto socialinių paslaugų centro išlaikymas	VMSA – 3496,5 VMSA 61 šaltinis - 13,0 TD – 2359,7 AM – 552,2 ES lėšos – 197,2	SPS, SPC	BĮ Vilniaus miesto socialinės paramos centro teikiamų paslaugų pasitenkinimo lygis – 85 %
3. PLĖTOTI SOCIALINIŲ PASLAUGŲ INFRASTRUKTŪRĄ BEI PRISIDĖTI PRIE PILIETINĖS VISUOMENĖS FORMAVIMO, PALAIKANT BENDRUOMENĖS INICIATYVAS				
1. Optimizuoti socialinę infrastruktūrą ir užtikrinti socialinių paslaugų, teikiamų įvairioms miesto gyventojų	Socialinių projektų finansavimas, organizacijų rėmimas ir socialinių paslaugų pirkimas	VMSA – 9590,5 VMSA 61 šaltinis - 1700,0 VMSA skolintos lėšos - 2570,0 TD – 5308,1 TD – 754,0 ES lėšos – 1110,0	SPS, NVO	• Akredituotos socialinės priežiūros, teikiamos NVO paslaugų gavėjų dalis nuo visų akredituotos socialinės priežiūros paslaugų gavėjų – 40 % • Viešųjų socialinių paslaugų perdavimo

Uždaviniai	Priemonės	Lėšos (tūkst. Eur) ir finansavimo šaltiniai ¹⁰	Atsakingi vykdytojai	Laukiamas rezultatas
1	2	3	4	5
socialinėms grupėms, įvairovę	Socialinių paslaugų teikimo infrastruktūros optimizavimas ir teikiamų paslaugų kokybės gerinimas	VMSA – 500,0	SPS, NVO	NVO ir privačiam sektoriui dalis nuo visų finansuojamų socialinių paslaugų – 35 %
	Socialinių paslaugų įstaigų rekonstrukcija, renovacija bei materialinės bazės atnaujinimas	VMSA infrastruktūros fondas – 500,0 VMSA infrastruktūros fondo 66 šaltinis – 587,2 Skolintos lėšos – 3175,5 ES lėšos – 4155,1	SPS	
	Nevyriausybinių organizacijų socialinių projektų finansavimas	VMSA – 3707,1 VMSA skolintos lėšos - 330,0 TD – 737,2	SPS, NVO	
4. DIDINTI VILNIEČIŲ UŽIMTUMĄ				
Išgalinti vilniečius dalyvauti darbo rinkoje	Užimtumo didinimo programos įgyvendinimo organizavimas	TD – 1014,1	SPS, Administracija, NVO	<ul style="list-style-type: none"> • Dalyvavusių savivaldybės užimtumo didinimo programoje asmenų integracijos į darbo rinką rodiklis, įdarbintų baigus dalyvauti programoje dalis – 30 % • Dalyvavusių savivaldybės užimtumo didinimo programoje asmenų skaičius (per metus) – 250 asmenų

11. Regioninių socialinių paslaugų poreikis 2022 m.

12 lentelė. Regioninių socialinių paslaugų poreikis

Eil. Nr.	Socialinių paslaugų rūšys pagal žmonių socialines grupes	Socialinės globos įstaiga	Mastas (vietų skaičius)
1.	Ilgalaikės socialinės globos paslaugos suaugusiems asmenims su negalia ir	Socialinės globos įstaigos, NVO	Pagal poreikį

	senyvo amžiaus asmenims		
2.	Plėsti slaugos ir socialinės globos paslaugas, teikti įvairesnius jų modelius	Socialinės globos įstaigos, NVO	Pagal poreikį

IV. FINANSAVIMO PLANAS

12. Socialinių paslaugų finansavimo šaltiniai

13 lentelė. Socialinių paslaugų finansavimo šaltiniai

Eil. Nr.	Socialinių paslaugų finansavimo šaltiniai	Pagal faktines išlaidas (tūkst. Eur)	Pagal faktines išlaidas (tūkst. Eur)	Pagal planines išlaidas (tūkst. Eur)
		2021 m.	2022 m.	2023 m.
1	2	3	4	5
1.	SAVIVALDYBĖS BIUDŽETO IŠLAIDOS SOCIALINĖMS PASLAUGOMS	28 581,4	33 273,8	40 131,5
1.1.	Savivaldybės biudžeto išlaidos socialinėms paslaugoms palyginti su bendru savivaldybės biudžetu (proc.)	3,39 proc.	5,8 proc.	4,64 proc.
2.	LR VALSTYBĖS BIUDŽETO LĖŠOS IR SPECIALIOSIOS TIKSLINĖS DOTACIJOS, IŠ JŲ:	12 603,2	18 646,1	14 790,0
2.1.	Socialinės rizikos veiksnius patiriančių šeimų socialinei priežiūrai organizuoti	2 986,7	4 248,7	4 377,8
2.2.	Asmenų su sunkia negalia socialinei globai organizuoti	6 563,0	9 118,7	6 529,2
2.3.	Tikslinės lėšos akredituotai vaikų dienos socialinei priežiūrai organizuoti, teikti ir administruoti (2021, 2022 m.)	636,7	670,4	737,2
2.4.	Savivaldybės patvirtintai užimtumo programai įgyvendinti	477,8	461,5	1 014,1
2.5.	Socialinės reabilitacijos paslaugų neįgaliesiems teikimo bendruomenėje projektams finansuoti	949,3	972,1	754,0
2.6.	Iš apskričių perduotoms įstaigoms išlaikyti (socialinės apsaugos)	396,3	397	336,6
2.7.	Asmeninė pagalba (asmeninio asistento paslaugos)	99,3	1 027,3	844,3
f2.8.	Kitos dotacijos	494,1	1 750,4	196,8
3.	ES STRUKTŪRINIŲ FONDŲ LĖŠOS	1 720,9	968,1	1 333,2
4.	ASMENŲ MOKĖJIMAI UŽ SOCIALINES PASLAUGAS	2 194,4	1 386	1 774,7
5.	KITOS LĖŠOS	0	0	0
	IŠ VISO:	42 707,5	54 274,0	58 029,4

12.1. Socialinių paslaugų finansavimo šaltinių įvertinimas

Socialinės paslaugos savivaldybėje finansuojamos iš savivaldybės, valstybės biudžetų lėšų, Europos Sąjungos struktūrinių fondų, asmens (šeimos) mokėjimo už socialines paslaugas bei kitų finansavimo šaltinių. Savivaldybės socialinių paslaugų finansavimui skiriamos lėšos kasmet didėja: 2020 m. – 40 102,1 tūkst. Eur, 2021 m. – 45 121,6 tūkst. Eur, 2022 m. – 55 966,5 tūkst. Eur. 2023 m. planuojamas Savivaldybės socialinių paslaugų biudžetas – 58 029,4 tūkst. Eur.

2022 m. lėšų, skirtų socialinėms paslaugoms finansuoti, (savivaldybės biudžeto lėšos ir specialios tikslinės dotacijos lėšos) buvo panaudota 97,1 procento.

Savivaldybės taryba 2023 m. sausio 18 d. sprendimu Nr. 1-1746 „Dėl Vilniaus miesto savivaldybės 2023 metų biudžeto tvirtinimo“ patvirtino 2023 m. biudžetą, kuris palyginti su praėjusių metų išaugo beveik 17 procentų ir siekia 1,205 mlrd. Eur. Savivaldybės socialinių paslaugų finansavimui skiriamos lėšos: lyginant 2022 m. faktines išlaidas su 2023 m. patvirtintu biudžeto planu, išlaidos socialinėms paslaugoms teikti ir organizuoti didėjo 6,9 proc. Pagal patvirtintus Vilniaus miesto savivaldybės skirtus asignavimus 2023 m. iš Savivaldybės biudžeto lėšų 202 programos „Socialinė apsauga“ Socialinių paslaugų skyriaus priemonėms įgyvendinti numatyta 58 029,4 tūkst. Eur.

13. Socialinių paslaugų finansavimo iš savivaldybės biudžeto būdai

1. Savivaldybės pavaldumo socialinių paslaugų įstaigų tiesioginis finansavimas;
2. Įstaigų, kurių veikloje Savivaldybė dalyvauja dalininko teisėmis, tiesioginis arba programų finansavimas;
3. Socialinių paslaugų pirkimas;
4. Nevyriausybinių organizacijų projektų rėmimas;
5. Akredituotos socialinės priežiūros finansavimas;
6. Socialinės globos finansavimas.

14. Lėšos, reikalingos žmogiškųjų išteklių plėtrai

Siekiant plėsti socialinių paslaugų infrastruktūrą mieste, gerinti socialinių paslaugų kokybę, būtina didinti žmogiškuosius išteklius bei skirti lėšų socialinių darbuotojų, jų padėjėjų ir kitų darbuotojų profesinėms kompetencijoms didinti, motyvacijai kelti, darbo sąlygoms gerinti.

Nuo 2019 m. įsigaliojo Lietuvos Respublikos piniginės socialinės paramos nepasiturintiems gyventojams įstatymo nuostata, kad ne mažiau kaip 20 proc. nepanaudotų piniginės socialinės paramos lėšų turi būti skiriama socialinių paslaugų srities darbuotojų darbo užmokesčiui didinti ir darbo sąlygoms gerinti bei savivaldybių administracijų socialinių išmokų specialistų darbo užmokesčiui didinti. 2022 m. I pusmečio duomenimis, vidutinis biudžetinių įstaigų ir seniūnijose dirbančio socialinių paslaugų srities darbuotojo atlyginimas Lietuvoje siekia apie 1023 Eur „į rankas“, tuo tarpu Vilniaus miesto savivaldybėje socialinių darbuotojų vidutinis darbo užmokestis – didžiausias šalyje ir siekia 1176 Eur atskaičius mokesčius.

2022 m. didėjo socialinių paslaugų srities darbuotojų atlyginimai. Siekiant gerinti darbo apmokėjimo sąlygas, nuo šių metų pradžios biudžetinių įstaigų darbuotojams, dirbantiems pagal darbo sutartis, taip pat ir socialinių paslaugų srities darbuotojams, 0,5 koeficientiniu dydžiu padidinti A, B ir C lygio pareigybių minimalūs pareiginės algos pastoviosios dalies koeficientai.

Nuo 2023 m. pradžios padidėjo bazinis pareiginės algos dydis nuo 181 iki 186 eurų. Tai turėtų paliesti virš 200 000 viešajame sektoriuje dirbančių šalies gyventojų.

15. Savivaldybės finansinių galimybių palyginimas su numatytais priemonių finansavimu

Savivaldybė, atsižvelgdama į finansines galimybes, organizuoja, teikia ir plečia socialines paslaugas įvairioms žmonių socialinėms grupėms, kurioms reikalinga nuolatinė ar vienkartinė socialinė parama ir socialinės paslaugos. Nors Savivaldybės skiriama lėšų dalis socialinėms paslaugoms organizuoti kasmet didėja, tačiau taip pat didėja ir socialinių paslaugų poreikis.

Atsižvelgiant į visuomenėje vykstančius procesus, reikalinga plėsti socialinių paslaugų infrastruktūrą bei teikti naujas, inovatyvias socialines paslaugas, pagal atsirandančius naujus gyventojų poreikius.

15.1. Savivaldybės organizuojamų socialinių paslaugų įvertinimas

Vilniuje socialinės paslaugos teikiamos visoms gyventojų socialinėms grupėms pagal gyventojų poreikius. Savivaldybė, planuodama ir organizuodama socialines paslaugas, atsižvelgia į šiuos kriterijus: socialinę ekonominę padėtį Savivaldybėje, demografinius rodiklius, prašymų gauti paslaugas skaičių, nepatenkintų prašymų skaičių, paslaugų poreikio dinamiką, socialines paslaugas teikiančių nevyriausybinių organizacijų pajėgumus ir pan. Vienas iš rodiklių vertinant Savivaldybėje teikiamų socialinių paslaugų teikimo apimtį ir planuojant plėtros kryptis – SADM normatyvai.

Paslaugos, kurių išvystymas atitinka arba viršija SADM normatyvus, yra šios:

- ilgalaikė (trumpalaikė) socialinė globa vaikams su negalia socialinės globos namuose vaikams su negalia, specializuotuose slaugos ir socialinės globos namuose;
- ilgalaikė socialinė globa bendruomeniniuose vaikų globos namuose ir šeimynose likusiems be tėvų globos vaikams;
- apgyvendinimas savarankiško gyvenimo namuose suaugusiems asmenims su negalia;
- apgyvendinimas apsaugotame būste suaugusiems asmenims su negalia;
- suaugusių asmenų su negalia trumpalaikė socialinė globa;
- ilgalaikė socialinė globa socialinės globos namuose, specializuotuose slaugos ir socialinės globos namuose suaugusiems asmenims su negalia ir senyvo amžiaus asmenims.

Paslaugos, kurių išvystymo lygis neatitinka SADM normatyvų:

- dienos socialinės globos asmens namuose paslaugos senyvo amžiaus asmenims ir suaugusiems asmenims su negalia;
- apgyvendinimo savarankiško / grupinio gyvenimo namuose paslaugos senyvo amžiaus asmenims;
- vaikų dienos centruose teikiamos socialinės priežiūros paslaugos;
- dienos socialinės globos paslaugos vaikams su negalia;
- pagalba į namus senyvo amžiaus asmenims ir suaugusiems asmenims su negalia;
- trumpalaikė socialinė globa (asmens namuose arba įstaigoje) senyvo amžiaus asmenims;
- socialinių įgūdžių ugdymas, palaikymas ir (ar) atkūrimas socialinėse dirbtuvėse suaugusiems asmenims su negalia;
- socialinių įgūdžių ugdymas, palaikymas ir (ar) atkūrimas asmens (šeimoms) namuose (gavėjai – vaikai, kurių šeimoms teikiama socialinė priežiūra);
- intensyvi krizių įveikimo pagalba (krizių centre, laikino apgyvendinimo įstaigoje šeimoms, turinčioms vaikų, savarankiško gyvenimo namuose, kitose socialinių paslaugų įstaigose) (gavėjai – vaikai, kuriems pagal Lietuvos Respublikos vaiko teisių apsaugos pagrindų įstatymą nustatyta laikinoji priežiūra);
- socialinę riziką patiriančių asmenų apgyvendinimas nakvynės namuose ir laikinas apnakvindinimas laikino apnakvindinimo įstaigose bei kitos socialinės paslaugos suaugusiems socialinę riziką patiriantiems asmenims.

Socialinių paslaugų poreikio nepatenkinimą lemia Savivaldybės finansinių išteklių trūkumas, socialinių paslaugų infrastruktūros bei paslaugų teikėjų stoka.

V. PLĖTROS VIZIJA IR PROGNOZĖ

16. Socialinių paslaugų plėtros vizija

Vilniaus miesto vizija socialinės apsaugos srityje – Vilnius kaip socialinės gerovės tinklas. Per ateinančius 3 metus bus sudaromos sąlygos kurti saugią socialinę aplinką. Bendradarbiaujant su partneriais ir bendruomenėmis bus toliau formuojama ir įgyvendinama Savivaldybės socialinės plėtros politika. Vilniaus miesto savivaldybėje bus įgyvendinami šie šeimos stiprinimo prioritetai: stiprinti pagalbą šeimai, plėsti atviro darbo su paaugliais sistemą Vilniuje, didinti psichologų, socialinių pedagogų ir socialinių darbuotojų kompetencijas.

Vilniaus mieste bus skiriamas didelis dėmesys socialinių paslaugų kokybės ir prieinamumo gerinimui. Bus vykdomas socialinių paslaugų įstaigų, šeimynų išlaikymas ir bendradarbiavimas su nevyriausybinėmis organizacijomis. Dar viena plėtros kryptis yra sąlygų savivaldybės teritorijoje gyvenančių neįgaliųjų socialiniam integravimui į bendruomenę sudarymas ir tolygus perėjimas nuo institucinės globos prie šeimoje ir bendruomenėje teikiamų bendruomeninių paslaugų.

17. Prognozuojamos socialinės paslaugos

Per ateinančius 3 metus numatoma ir toliau plėsti socialines paslaugas krizinėse situacijose esančioms šeimoms, gerinti socialinių paslaugų kokybę ir prieinamumą senyvo amžiaus asmenims ir neįgaliems asmenims, sudaryti sąlygas saugiam socialinę riziką patiriančių suaugusių asmenų buvimui ir integracijai.

Nuo 2022 m. sausio 1 d. įsigaliojusios Lietuvos Respublikos socialinių paslaugų įstatymo nuostatos dėl socialinės priežiūros akreditavimo ir finansavimo iš savivaldybių biudžeto lėšų sudarė sąlygas plėsti socialinės priežiūros paslaugas ir užtikrinti jų kokybę. Nuo 2022 m. vasario 1 d. Vilniaus miesto savivaldybėje daugiau nei 40 įstaigų, organizacijų ir asociacijų buvo gavusios teisę teikti akredituotas socialinės priežiūros paslaugas.

Plėsti socialines paslaugas vaikams, jaunimui ir šeimoms

- Teikti socialinės priežiūros – apgyvendinimo paslaugas šeimoms ir vaikams, patiriantiems krizę, bei vyresnio amžiaus moterims
- Įkurti kompleksinių paslaugų centrą negalią turintiems vaikams ir jų šeimos nariams
- Užtikrinti kompleksinių paslaugų tęstinumą bei didinti jų prieinamumą
- Vykdyti palydimosios globos paslaugų vaikams po institucinės globos plėtrą
- Plėsti paslaugas vaikams su negalia ir jų šeimoms

Gerinti socialinių paslaugų kokybę ir prieinamumą senyvo amžiaus asmenims ir asmenims su negalia

- Organizuoti sociokultūrinės paslaugas vyresnio amžiaus asmenims
- Plėsti integralios pagalbos paslaugas asmens namuose
- Savarankiško / grupinio gyvenimo namų steigimas
- Teikti apsaugoto būsto paslaugą psichikos negalią turintiems asmenims
- Plėsti transporto paslaugas
- Plėsti dienos socialinės globos namuose paslaugas
- Užtikrinti laikino atokvėpio paslaugų teikimą
- Vykdyti paslaugų teikimo kokybės stebėseną

Sudaryti sąlygas saugiam socialinę riziką patiriančių asmenų buvimui ir integracijai

- Plėsti paslaugas ir pagalbos būdus asmenims priklausomiems nuo alkoholio, narkotikų ir kitų psichotropinių medžiagų, bei jų artimiesiems
- Plėsti socialinės integracijos paslaugas asmenims, grįžusiems iš įkalinimo įstaigų
- Remti socialinio verslo iniciatyvas
- Teikti apsaugoto būsto paslaugą socialinį būstą gavusiems nakvynės namuose gyvenusiems asmenims
- Užtikrinti „žemo slenksčio“ paslaugų teikimą
- Skatinti asmenų integraciją į darbo rinką

9 pav. Socialinių paslaugų 2022–2024 metų plėtros tikslai

18. Savivaldybės biudžeto augimo perspektyva ir numatomas pokytis

Siekiant užtikrinti 202 programos „Socialinės apsaugos plėtojimas, skurdo bei socialinės atskirties mažinimas“ tęstinių priemonių vykdymą bei socialinių paslaugų teikimą Vilniaus miesto gyventojams, maksimalūs asignavimai 2024 m. turėtų didėti bent 1,5 proc. lyginant su 2023 m. patvirtintais maksimaliais asignavimais.

19. Išteklių prognozė ateinantiems 3 metams

Savivaldybės lėšų dalis skiriama socialinėms paslaugoms teikti per ateinančius 3 metus turėtų didėti. Lėšos skirstomos atsižvelgiant į ilgalaikiuose planuose patvirtintus prioritetus bei kiekvienais metais tvirtinamas prioritetingas socialinių paslaugų plėtros kryptis. Ištekliai, kurie lemtų efektyvesnę socialinių paslaugų poreikio tenkinimą – finansavimo teikiamoms socialinėms paslaugoms didėjimas, finansavimo naujoms socialinėms paslaugoms, skyrimas, pagal pateiktą poreikį.

20. Siūlomos plėsti regioninės socialinės paslaugos, jų rūšys ir prognozuojamas mastas

14 lentelė. Siūlomos plėsti regioninės socialinės paslaugos

Socialinių paslaugų rūšys (nurodomos pagal žmonių socialines grupes)	Mastas (vietų skaičius)
Ilgalaikė socialinė globa suaugusiems asmenims su negalia ir senyvo amžiaus asmenims	Pagal poreikį
Apgyvendinimo savarankiško gyvenimo namuose paslaugos suaugusiems asmenims su negalia	Pagal poreikį
Trumpalaikės socialinės globos paslaugų teikimas (intensyvios reabilitacijos centro įkūrimas) socialinės rizikos veiksnius patiriantiems vaikams	Pagal poreikį

VI. PLANO ĮGYVENDINIMO PRIEŽIŪRA

21. Socialinių paslaugų plano įgyvendinimo priežiūros vykdytojai

Socialinių paslaugų plano įgyvendinimo priežiūros atsakingas vykdytojas yra Vilniaus miesto savivaldybės Socialinių paslaugų skyrius.

22. Socialinių paslaugų plano įgyvendinimo priežiūros etapai ir įvertinimo rezultatai

Socialinių paslaugų plano įgyvendinimo priežiūra derinama su kitų Savivaldybės strateginių dokumentų įgyvendinimo stebėseną. Pasibaigus biudžetiniams metams, Socialinių paslaugų skyriaus pavaldume esančios socialinių paslaugų įstaigos teikia veiklos vykdymo metines ataskaitas bei ateinančių metų veiklos planus, o nevyriausybinės organizacijos, finansuojamos savivaldybės biudžeto lėšomis, pagal pasirašytas biudžeto lėšų naudojimo sutartis, teikia veiklos vykdymo ir vertinimo kriterijų įvykdymo ataskaitas. Ši informacija yra naudojama planuojant ir organizuojant socialines paslaugas, rengiant kitų metų socialinių paslaugų planus, koreguojant socialinių paslaugų teikimo tikslus, uždavinius bei priemones.

Socialinių paslaugų plano įgyvendinimo priežiūra derinama su kitų savivaldybės strateginių dokumentų įgyvendinimo stebėseną.

Socialinių paslaugų plano įgyvendinimo priežiūra taip pat vykdoma atsižvelgiant į įvairias socialines grupes atstovaujančių organizacijų ar pavienių asmenų pateiktas pastabas bei pasiūlymus. Socialinių paslaugų planas bus tikslinamas pagal kintančias aplinkybes ir veiksnius.

23. Pasiektų rezultatų, tikslų ir uždavinių analizė, numatytų vykdyti priemonių efektyvumas

Pasiekti 2022 m. rezultatai, tikslai ir uždaviniai vertinami pagal Socialinių paslaugų efektyvumo vertinimo kriterijus, patvirtintus Lietuvos Respublikos socialinės apsaugos ir darbo ministro 2007 m. balandžio 12 d. įsakymu Nr. A1-104 „Dėl socialinių paslaugų plano formos ir socialinių paslaugų efektyvumo vertinimo kriterijų patvirtinimo“:

1. Savivaldybės biudžeto išlaidos per metus socialinėms paslaugoms, tenkančios vienam savivaldybės gyventojui – **98,08 Eur**.

2. Valstybės skirtų dotacijų santykis su savivaldybės biudžeto lėšomis, skiriamomis socialinėms paslaugoms – **36,9 proc**.

3. Socialinių darbuotojų ir socialinių darbuotojų padėjėjų skaičius savivaldybėje, tenkantis 10 tūkst. savivaldybės gyventojų. – 14.

4. Ilgalaikių socialinių paslaugų poreikio patenkinimo lygis nuo identifikuoto paslaugų poreikio – **96 proc**.

Vilniaus miesto savivaldybės
2023 metų socialinių
paslaugų plano priedas

Eil. nr.	Socialinių paslaugų įstaigos tipas pagal žmonių socialines grupes	Socialinių paslaugų įstaigos pavadinimas	Pavaldumas	Vietų (gavėjų) skaičius	
				iš viso	iš jų finansuojamų Savivaldybės
I.	Socialinės globos namai	Socialinės globos namai vaikams ir jaunimui su negalia			
1.		„Vilniaus Lakštingalos namai“	Vilniaus m. savivaldybės taryba	60	60
2.		Vilniaus miesto kompleksinių paslaugų centras „Šeimos slėnis“	Vilniaus m. savivaldybės taryba	-	2
II.		Bendruomeniniai vaikų globos namai			
3.		Vilniaus Žolyno vaikų socialinės globos namai	Vilniaus m. savivaldybės taryba	36	36
4.		Vilniaus vaikų socialinės globos namai „Gilė“	Vilniaus m. savivaldybės taryba	22	22
5.		Vilniaus Antakalnio vaikų socialinės globos namai	Vilniaus m. savivaldybės taryba	28	28
6.		VšĮ „Vilniaus SOS vaikų kaimas“	NVO	-	50 (iš jų 9 pilnamečiai)
7.		VšĮ Lietuvos katalikių moterų sąjungos Vaikų ir jaunimo paramos centras	NVO	-	22
8.		VšĮ Vaikų ir paauglių socialinis centras	NVO	-	20 (iš jų 1 pilnametis)
9.		VšĮ „Atsigręžk į vaikus“	NVO	-	41 (iš jų 5 pilnamečiai)
10.		VšĮ „Valsta“	NVO	-	16 (iš jų 1 pilnametis)
11.		VšĮ „Šv. Jono vaikai“	NVO	-	12
12.		VšĮ „Kurkime vaikams rytojų“	NVO	-	10
13.		Švenčionių rajono socialinių paslaugų centras	Švenčionių r. savivaldybės taryba	-	
14.		Obelių socialinių paslaugų namai (sutartis pasirašyta 2022 m.)	Rokiškio r. savivaldybės taryba	-	
15.		VšĮ Miežiškių bendruomeniniais vaikų globos namai (sutartis pasirašyta 2022 m.)	NVO	-	
16.		Vilniaus r. šeimos ir vaiko krizių centras (sutartis pasirašyta 2022 m.)	Vilniaus r. savivaldybės taryba	-	
17.		Prienų r. Jiezno paramos šeimai centru (sutartis pasirašyta 2022 m.)	Prienų r. savivaldybės taryba	-	
18.		VšĮ „Margaspalvis sodas“ (sutartis pasirašyta 2022 m.)	NVO	-	
III.		Socialinės globos namai senyvo amžiaus asmenims ir suaugusiems asmenims su negalia¹¹			
19.	VšĮ „Antavilių pensionatas“	VšĮ		236	
20.	VšĮ Adutiškio senelių namai	VšĮ		40	
21.	Aknystos socialinės globos namai	SADM	300	28	
22.	VšĮ „Betzos bendruomenė“	VšĮ		8	

¹¹ Patvirtintų vietų (gavėjų), finansuojamų Vilniaus miesto savivaldybės, skaičius nėra. Nurodytas gavėjų, kuriems 2021 m. gruodžio mėn. buvo teiktos paslaugos, skaičius

23.	VšĮ Druskininkų globos ir slaugos namai	VšĮ		11
24.	VšĮ Eišiškių asmens sveikatos priežiūros centras	VšĮ		18
25.	VšĮ „Elijos vėjarožė“	VšĮ		10
26.	VšĮ Gėlos globos namai	VšĮ	100	68
27.	Jasiuliškių socialinės globos namai	SADM	255	83
28.	Jotainių socialinės globos namai	SADM	175	1
29.	VšĮ Šv. Juozapo globos namai			2
30.	Kupiškio socialinės globos namai	SADM	137	1
31.	Lavėnų socialinės globos namai	SADM	99	1
32.	Macikų socialinės globos namai	SADM	340	1
33.	Marijampolės specialieji socialinės globos namai	SADM	57	2
34.	VšĮ Švč. Marijos globos namai	VšĮ		1
35.	Nijolės Genytės socialinės globos namai (Pabradė)	SADM	151	7
36.	Prūdiškių socialinės globos namai	SADM	200	51
37.	Padvarių socialinės globos namai	SADM	220	2
38.	VšĮ „Senevita“	VšĮ		196
39.	Strūnos socialinės globos namai	SADM	195	44
40.	Skemų socialinės globos namai	SADM	330	7
41.	VšĮ „Sevilis“	VšĮ	39	39
42.	Senjorų socialinės globos namai	VMSA		239
43.	VšĮ „Senjorų vila“	VšĮ		4
44.	Širvintų parapijos globos namai Labdaros ir paramos fondas	PARAPIJINIAI		13
50.	Specialieji socialinės globos namai „Tremtinių namai“	SADM	83	71
51.	Globos namai „Užuovėja“	SADM	35	10
52.	Utenos socialinės globos namai	SADM	260	35
53.	Visagino socialinės globos namai	SADM	150	13
54.	Veisiejų socialinės globos namai	SADM	130	3
55.	„Vilniaus viltis“ Sutrikusio intelekto žm.gl. bendrija	NVO		9
56.	Zarasų socialinės globos namai	SADM	200	32
57.	VšĮ Kauno Panemunės socialinės globos namai	VšĮ		1
58.	VšĮ Kėdainių socialinės globos namai	VšĮ		1
59.	VšĮ „Akacijų žiedai“	VšĮ		8
60.	VšĮ „Savarankiško gyvenimo namai“	VšĮ		23
61.	VšĮ Kazlų Rūdos socialinės paramos centras	VšĮ		2
62.	VšĮ „Sveikatos metai“	VšĮ		28
63.	Želvos parapijos katalikiški senelių namai	PARAPIJINIAI		2
64.	VšĮ Senjorų namai „Pušėlė“	VšĮ		3
65.	VšĮ Muniškių socialinės globos namai	VšĮ		0
66.	VšĮ Mielagėnų Palaimintojo J. Matulaičio parapiniai globos namai	VšĮ		0
67.	Prienuų globos namai			
68.	Strėvininkų socialinės globos namai	SADM		
69.	Didvyžių socialinės globos namai	SADM		
70.	UAB „Addere“			

71.		Asociacija „Pasitinkant senatvę“			
72.		VšĮ Vilkpėdės ligoninė			
IV.		Grupinio gyvenimo namai			
73.		Valakampių socialinių paslaugų namų Grupinio gyvenimo namai	Vilniaus m. savivaldybės taryba	10	10
74.		Sutrikusio intelekto žmonių globos bendrijos „Vilniaus Viltis“ gyvenimo namai „Pašilaičiai“	Sutrikusio intelekto žmonių globos bendrija „Vilniaus Viltis“	10	7
75.		VšĮ „Betzatos bendruomenė“	NVO	10	8
	Šeimynos				
76.		Sikorskių šeimyna	Privati	9	5
V.		Nakvynės namai			
77.	Laikino gyvenimo namai	Vilniaus miesto nakvynės namai	Vilniaus m. savivaldybės taryba	300 vietų	300
78.		Vilniaus arkivyskupijos Carito Laikinieji namai	NVO	65	65
VI.		Krizių centrai			
79.		Vilniaus miesto krizių centras	BĮ	64	64
80.		Vilniaus arkivyskupijos Carito Motinos ir vaiko namai	NVO	25	25
VII.		Dienos socialinės globos centrai vaikams su negalia			
81.	Dienos socialinės globos centrai	Vilniaus kompleksinių paslaugų centras „Šeimos slėnis“	VMSA	84	84
82.		Specialiojo lopšelio-darželio „Čiauškutis“ dienos centras	VMSA	86	86
83.		Vilniaus „Vilties“ specialioji mokykla-daugiafunkcinis centras	Vilniaus m. savivaldybės taryba	35	30
VIII.		Dienos socialinės globos centrai senyvo amžiaus asmenims ir suaugusiems asmenims su negalia			
84.		Dienos centras „Šviesa“	Vilniaus m. savivaldybės taryba	72 vietos	73 (gavėjai)
85.		Fabijoniškių socialinių paslaugų namų Dienos socialinės globos centras	Vilniaus m. savivaldybės taryba	25 vietos	29
86.		BĮ Vilniaus lakštingalos namai	Vilniaus m. savivaldybės taryba	10	7 (gavėjai)
87.		VšĮ dienos centras „Mes esame“	Vilniaus m. savivaldybės taryba	60	60 (gavėjai)
88.		Vilniaus „Vilties“ specialioji mokykla-daugiafunkcinis centras	Vilniaus m. savivaldybės taryba	16	16 (gavėjai)
89.		Vilniaus Verkių mokykla-daugiafunkcinis centras	Vilniaus m. savivaldybės taryba	27	27
90.		VšĮ Markučių dienos veiklos centras	Vilniaus m. savivaldybės taryba – dalininkė	63	63 (gavėjai)
91.		VšĮ „Vilties akimirka“ dienos socialinės globos centras	NVO	22	22
92.		Pal. J. Matulaičio socialinis centras	NVO	10	11 (gavėjų)
	Savarankiško gyvenimo namai				
93.		Valakampių socialinių paslaugų namų Savarankiško gyvenimo namai	Vilniaus m. savivaldybės taryba	34 vietos	25 (gavėjų)
94.		Valakampių socialinių paslaugų namų Savarankiško gyvenimo namai „Savi namai“	Vilniaus m. savivaldybės taryba	28 vietos	29 (gavėjų)
95.		Lietuvos psichikos negalios žmonių globos bendrijos „Giedra“ savarankiško gyvenimo namai	NVO	10	8 (gavėjų)

96.		Fabijoniškių socialinių paslaugų namų Savarankiško gyvenimo namai	Vilniaus m. savivaldybės taryba	44 vietos	32 (gavėjų)
IX.	Socialinės priežiūros centrai	Ištaigų, kurioms suteikta teisė teikti akredituotą vaikų dienos socialinės priežiūros paslauga, sąrašas			
97.		VšĮ Vilniaus policijos klubas vaikams ir jaunimui (Justiniškių g. 109A)	NVO	20	20
98.		VšĮ Vilniaus policijos klubas vaikams ir jaunimui (Vilniaus g. 6, Grigiškės)	NVO	15	15
99.		VšĮ DUKU „Ofisiukas“	NVO	20	20
100.		VšĮ DUKU „Ten, kur esu“	NVO	20	20
101.		VšĮ „Atsigręžk į vaikus“	NVO	15	15
102.		VšĮ Vilniaus socialinis klubas	NVO	15	15
103.		Visuomeninė organizacija vaikų ir jaunimo dienos centras „Mūsų nameliai“	NVO	35	35
104.		VšĮ „Grijos vaikai“	NVO	30	30
105.		VšĮ Jono Valančiūno paramos fondas	NVO	12	12
106.		Vilniaus arkivyskupijos Caritas Vaikų ir paauglių dienos centras „Vilties angelas“	NVO	32	32
107.		VšĮ „Gelbėkit vaikus“ Šalininkų vaikų dienos centras „Šaltinis“	NVO	15	15
108.		VšĮ „Jaunimo kelias“	NVO	20	20
109.		VšĮ „Išminties erdvės“ (Baltupio g. 37)	NVO	15	15
110.		VšĮ „OFM Mažesnieji broliai“	NVO	15	15
111.		VšĮ „Gelbėkit vaikus“ Šnipiškių vaikų dienos centras „Spindulys“	NVO	15	15
112.		VšĮ „Visų Šventųjų šeimos paramos centras“	NVO	30	30
113.		VšĮ „Išminties erdvės“ (Šeškinės g. 25)	NVO	15	15
114.		VšĮ „Išminties erdvės“ (S. Stanevičiaus g. 98)	NVO	20	20
115.		VšĮ „Vaikų ateitis“ (Sausio 13-osios g. 2-116)	NVO	15	15
116.		VšĮ „Vaikų ateitis“ (Vydūno g. 17)	NVO	35	35
117.		Vilniaus vaikų ir jaunimo klubas „Klevas“	Vilniaus m. savivaldybės taryba	35	35
118.		VšĮ Romų visuomenės centras	NVO	40	40
119.		Lietuvos sakaliukų sąjunga	NVO	35	35
120.		Lietuvos samariečių bendrija (Trampolio g. 5)	NVO	15	15
121.	Lietuvos samariečių bendrija (D. Gerbutavičiaus g. 9)	NVO	15	15	
122.	Vilniaus atviras jaunimo centras „Mes“ (Konduktorių g. 4)	Vilniaus m. savivaldybės taryba	30	30	
123.	Vilniaus Šventosios Dvasios parapijos vaikų dienos centras „Oazė“	NVO	30	30	
124.	VšĮ Pal. Matulaičio socialinis centras VDC „Tranzitas“	NVO	15	15	
125.	VšĮ Pal. Matulaičio socialinis centras VDC „Vaikai - vaikams“	NVO	15	15	

126.	VšĮ Pal. Matulaičio socialinis centras „Šeškinės vaikų dienos centras“	NVO	15	15
127.	VšĮ Nevalstybinis vaikų darželis „Nendrė“	NVO	25	25
128.	VšĮ „Vaikų ateitis“ (Žolyno g. 3-101)	NVO	35	35
129.	Asociacija Taikos bendruomeninė organizacija	NVO	20	20
130.	VšĮ „Vilniaus SOS vaikų kaimas“	NVO	25	25
131.	Sutrikusio intelekto žmonių globos bendrija „Vilniaus Viltis“	NVO	10	10
132.	Lietuvos sutrikusio intelekto žmonių globos bendrija „Viltis“	NVO	10	10
133.	VšĮ „Informacijos kaupimo ir sklaidos centras“	NVO	10	10
134.	VšĮ Profesinio mokymo centras „Žirmūnai“	NVO	20	20
X.	Dienos centrai suaugusiems asmenims su negalia			
135.	Valakampių socialinių paslaugų namų dienos centras „Versmė“	Vilniaus m. savivaldybės taryba	-	32
136.	VšĮ „Rastis“	Vilniaus m. savivaldybės taryba – dalininkė	Psichosocialinė rehabilitacija: 600 asmenų; profesinė rehabilitacija: 40 asmenų	Psichosocialinė rehabilitacija: 600 asmenų; profesinė rehabilitacija: 40 asmenų
XI.	Šeimos paramos centrai, paramos šeimai tarnybos			
137.	Socialinės paramos centro Pagalbos šeimai skyrius	Vilniaus m. savivaldybės taryba	Atvejo vadyba ir socialinių įgūdžių ugdymo ir palaikymo paslaugos teikiamos per 2022 metus paslaugos suteiktos 2807 šeimos, jose augs 3516 vaikai 2022-12-31 liko: 1536 šeimos/ 2109 vaikai, iš jų atvejo vadyba taikoma 1337 šeimos/1868 vaikai)	Pagal poreikį
138.	VšĮ Pal. J. Matulaičio šeimos pagalbos centras	NVO		
139.	Iki 2022-12-31 buvo VšĮ Vilniaus SOS vaikų kaimo Socialinių Paslaugų Šeimai padalinys, nuo 2023-01-01 Labdaros paramos fondas SOS vaikų kaimų Lietuvoje draugijos Šeimų stiprinimo programos padalinys	NVO		
140.	VO „Gelbėkit vaikus“	NVO		
XII.	Globos centrai			
141.	LPF SOS vaikų kaimų Lietuvoje draugija	NVO	• 622 koordinuojamų nuolatinių atvejų (vaikų) skaičius;	

142.		VšĮ „Pagalbos paaugliams iniciatyva	NVO	<ul style="list-style-type: none"> • 500 koordinuojamų nuolatinių atvejų (globėjų) skaičius; • Budinčių globotojų šeimų skaičius – 39 • Budinčių globotojų šeimose globojamų vaikų skaičius– 35 • GIMK mokymai globėjams tėvams: per 2021 metus organizuota 17 grupių, kuriose dalyvavo 111 šeimų/154 asmenų • GIMK mokymai BVGN darbuotojams: 6 grupės, dalyvavo 102 darbuotojai; • Parengtos: artimųjų giminaičių/svečiavimosi bei pakartotinio vertinimo išvados: 128 išvados. VISO: 1368 gavėjai	
143.		VšĮ SOTAS	NVO		
144.		VšĮ „Vaikų ir paauglių socialinis centras“	NVO		
145.		„Žiburio“ labdaros ir paramos fondas	NVO		
	Bendruomeninės įstaigos				
146.		Vilniaus miesto socialinės paramos centro senjorų dienos centras „Atgaiva“	Vilniaus m. savivaldybės taryba	213	213
XIII.	Kitos socialinių paslaugų įstaigos	Pagalbos namuose tarnybos			
147.		Lietuvos Raudonojo Kryžiaus draugijos Vilniaus skyrius	NVO	181 asmenims pagalba slaugant	181 asmenims pagalba slaugant
148.		Maltos ordino pagalbos tarnyba	NVO	60	60
149.		Lietuvos samariečių bendrijos Vilniaus	NVO	60	60
150.		Vilniaus miesto socialinių paslaugų centro Socialinių paslaugų namuose skyrius	Vilniaus m. savivaldybės taryba	1 406 pagalba į namus 128 dienos socialinė globa asmens namuose	1 406 pagalba į namus 128 dienos socialinė globa asmens namuose
XIV.		Socialinių paslaugų centrai			
151.		Vilniaus miesto socialinių paslaugų centro Socialinio darbo skyrius	Vilniaus m. savivaldybės taryba	bendrosios socialinės paslaugos	bendrosios socialinės paslaugos
		Socialinės reabilitacijos teikimo paslaugos neįgaliesiems bendruomenėje			
152.		Konkurso būdu atrinktos 24 NVO	NVO	2 845	660
XV.		Kitos socialinių paslaugų įstaigos			
153.		Labdaros ir paramos fondo „Vilties centras“ valgykla	NVO	Higienos paslaugos 100 asmenų per mėnesį; maitinimo paslaugos 500 asmenų per dieną ir parama maisto	Higienos paslaugos 100 asmenų per mėnesį; maitinimo paslaugos 500 asmenų per dieną ir parama maisto produktais 100

				produktais 100 asmenų kartą per savaitę	asmenų kartą per savaitę
154.	Vilniaus arkivyskupijos Carito socialinės integracijos centras „Betanija“	NVO	Nemokamo maitinimo paslaugos 288 asmenims per dieną; Higienos paslaugos 100 asmenų per mėnesį	Nemokamo maitinimo paslaugos 288 asmenų per dieną; Higienos paslaugos 100 asmenų per mėnesį	
155.	Labdaros ir paramos fondas „Maisto bankas“	NVO	Išdalintos paramos kiekis – 1 000 000 kg	Išdalintos paramos kiekis – 1 000 000 kg	
156.	Z. Stupenko firma	Privati	100 asmenų per mėnesį	100 asmenų per mėnesį	
157.	VšĮ Vyrų krizių ir informacijos centras	Vilniaus m. savivaldybės taryba – dalininkė	96 individualios konsultacijos; 45 asmenys dalyvavo savipagalbos grupių mokymuose	141	
158.	UAB „Olego transportas“	NVO	70 asm./ mėn.	70 asm./ mėn.	
XVI.	Sociokultūrinės paslaugos vyresnio amžiaus žmonėms				
159.	VšĮ Atviros visuomenės forumas	NVO	1300 vyresnio amžiaus asmenų	1300 vyresnio amžiaus asmenų	
160.	VšĮ „Išminties erdvės“	NVO			
161.	VšĮ „Sveikatos metai“	NVO			
162.	VšĮ „Artoteka“	NVO			
163.	VšĮ „Sėkmės idėja“	NVO			
164.	VšĮ „Lietuvos reabilitacijos ir slaugos centras“	NVO			
165.	Lietuvos samariečių bendrijos Vilniaus skyrius	NVO			
166.	Lietuvos žmonių su negalia sąjunga	NVO			
167.	Vilniaus arkivyskupijos Caritas	NVO			
168.	VšĮ „Jaunimo kelias“	NVO			
169.	VšĮ Vaikų ir paauglių socialinis centras	NVO			
170.	VšĮ „Vaikų ateitis“	NVO			
171.	Maltos ordino pagalbos tarnyba	NVO			
172.	Socialinio verslo projektai/ integracija į darbo rinką				
173.	VšĮ „SARE ROMA“	NVO	10 asmenų	10 asmenų	
XVI I.	Atvirieji jaunimo centrai, jaunimo klubai				
174.	VšĮ DUKU (darbas su jaunimu gatvėje)	NVO	77	-	
175.	Vilniaus Atviras jaunimo centras „Mes“ (darbas su jaunimu gatvėje)	VMSA	53	-	
176.	VšĮ Vilniaus socialinis klubas (darbas su jaunimu gatvėje)	NVO	94	-	
177.	Vilniaus vaikų ir jaunimo klubas „Klevas“ (darbas su jaunimu gatvėje)	Vilniaus m. savivaldybės taryba	52	-	
178.	VšĮ Pal. J. Matulaičio socialinis centras (darbas su jaunimu gatvėje)	NVO	56	-	

179.	Vilniaus atviras jaunimo centras „Mes“	Vilniaus m. savivaldybės taryba	5540	-
180.	Vilniaus Antakalnio atviras jaunimo centras	Vilniaus m. savivaldybės taryba	3940	-
181.	Justiniškių atviras jaunimo centras „Bazė“	Vilniaus m. savivaldybės taryba	2040	-
182.	Vilniaus vaikų ir jaunimo klubas „Klevas“ (atvira jaunimo erdvė)	Vilniaus m. savivaldybės taryba	780	-
183.	Vaikų ir jaunimo klubas „Šatrija“ (atvira jaunimo erdvė)	Vilniaus m. savivaldybės taryba	930	-
184.	Vilniaus arkivyskupijos Carito atviroji jaunimo erdvė	NVO	90	-
185.	VšĮ Pal. J. Matulaičio socialinio centro atvira erdvė „Sofkė“	NVO	456	-
186.	VšĮ „Oranžiniai sparnai“ (atvira jaunimo erdvė)	NVO	507	-
187.	Vaikų ir jaunimo centras „Jaunystė“ (atvira jaunimo erdvė)	Vilniaus m. savivaldybės taryba	30	-
188.	Vaikų ir jaunimo centras „Kregždutė“ (atvira jaunimo erdvė)	Vilniaus m. savivaldybės taryba	50	-
189.	Vilniaus Naujosios Vilnios moksleivių kūrybos namai	Vilniaus m. savivaldybės taryba	138	-

DETALŪS METADUOMENYS

Dokumento sudarytojas (-ai)	Vilniaus miesto savivaldybė 188710061, Konstitucijos pr. 3, LT-09601, Vilnius
Dokumento pavadinimas (antraštė)	DĖL VILNIAUS MIESTO SAVIVALDYBĖS 2023 METŲ SOCIALINIŲ PASLAUGŲ PLANO PATVIRTINIMO
Dokumento registracijos data ir numeris	2023-03-30 Nr. 1-1837
Dokumento gavimo data ir dokumento gavimo registracijos numeris	–
Dokumento specifikacijos identifikavimo žymuo	ADOC-V1.0
Parašo paskirtis	Pasirašymas
Parašą sukūrusio asmens vardas, pavardė ir pareigos	Remigijus Šimašius, Vilniaus miesto savivaldybės Meras
Sertifikatas išduotas	REMIGIJUS ŠIMAŠIUS LT
Parašo sukūrimo data ir laikas	2023-03-30 14:46:35 (GMT+03:00)
Parašo formatas	XAdES-T
Laiko žymoje nurodytas laikas	2023-03-30 14:46:41 (GMT+03:00)
Informacija apie sertifikavimo paslaugų teikėją	RCSC IssuingCA, VI Registru centras - i.k. 124110246 LT
Sertifikato galiojimo laikas	2023-01-25 12:48:03 – 2025-01-24 12:48:03
Informacija apie būdus, naudotus metaduomenų vientisumui užtikrinti	"Registravimas" paskirties metaduomenų vientisumas užtikrintas naudojant "RCSC IssuingCA, VI Registru centras - i.k. 124110246 LT" išduotą sertifikatą "Dokumentų valdymo sistema Avilys, Vilniaus miesto savivaldybės administracija, į.k. 188710061 LT", sertifikatas galioja nuo 2021-12-20 09:38:49 iki 2024-12-19 09:38:49
Pagrindinio dokumento priedų skaičius	1
Pagrindinio dokumento priedamų dokumentų skaičius	–
Priedamo dokumento sudarytojas (-ai)	–
Priedamo dokumento pavadinimas (antraštė)	–
Priedamo dokumento registracijos data ir numeris	–
Programinės įrangos, kuria naudojantis sudarytas elektroninis dokumentas, pavadinimas	Dokumentų valdymo sistema „Avilys“, versija 3.5.69.1
Informacija apie elektroninio dokumento ir elektroninio (-ių) parašo (-ų) tikrinimą (tikrinimo data)	Atitinka specifikacijos keliamus reikalavimus. Visi dokumente esantys elektroniniai parašai galioja (2023-03-30 15:45:30)
Paieškos nuoroda	–
Papildomi metaduomenys	Nuorašą suformavo 2023-03-30 15:45:30 Dokumentų valdymo sistema „Avilys“