



VILNIAUS VERKIŲ
MOKYKLA -
DAUGIAFUNKCIS
CENTRAS

Aplinkosauginis švietimo seminaras „Kartu už darnią aplinką“

„Aplinkosauginis ugdymas specialiuųjų poreikių turinčiose mokyklose“

2021-11-23 d.

Šarūnas Gerulaitis, Vilniaus Verkių mokyklos-daugiafunkcio
centro laikinai einantis direktoriaus pareigas




„Ką išgirstu – pamirštu, ką pamatau – prisimenu, ką padarau – suprantu“ (Konfucijus)



Seminaro tikslas

Aptarti aplinkos ugdomąją reikšmę, žaliųjų mokymosi aplinkų kūrimo principus, augalų, tinkamų auginti edukacinėse aplinkose, asortimentą, dalintis gerąją visuomenės aplinkosauginio švietimo patirtimi.

Vilniaus miesto savivaldybės finansuojamo aplinkosauginio švietimo projekto „Pažink supančią aplinką, ja rūpinkis ir saugok“ renginys



VILNIAUS VERTIŲ
MOKYKLA -
DAUGIAFUNKCIS
CENTRAS





VILNIAUS VERKIŲ
MOKYKLA -
DAUGIAFUNKCIS
CENTRAS

Projektas „Pažink supančią aplinką, ja rūpinkis ir saugok“

Vilniaus miesto savivaldybės Aplinkos apsaugos rėmimo specialiosios programos lėšomis finansuojamas visuomenės aplinkosauginio švietimo projektas


Verkiäi



Projekto tikslas – formuoti mokyklos mokinių ir vietos bendruomenės (Verkių ir Žirmūnų) atsakingą požiūrį į supančią aplinką, plėtoti informavimą ir švietimą apie gamtą tausojantį gyvenimo būdą, ugdyti aplinkosauginį mąstymą, sudaryti galimybę nuolat būti gamtoje.



Projekto veiklų planas ir įgyvendinimas



Projekto veiklos ir laukiami rezultatai

1. Pakelto daržo įrengimas.
2. Kompostavimo dėžės žaliųjų atliekų rūšiavimui įrengimas.
3. Augalų rūšių, veislių ištyrimas ir susistemimas.
4. Sodo atnaujinimas (obelų sodinimas).
5. Išryškinant gamtinius ir kultūrinius ypatumus Mokyklos teritorijoje ir Verkių regioniniame parke *įrengiamas pažintinis takas*. Pažymimos stotelės („Kur nuves mus žemėlapis?“ (stotelė prie pažintinio stendo), „Mokyklos istorija“, „Natūrali pieva“, „Rieduliai“, „Miškas“, „Paukščiai“, „Vabzdžiai“, „Vandens gyvūnai“, „Būkime atsakingi“ (stotelė prie šiukšlių rūšiavimo konteinerių), „Aplinka ateičiai“) ir pastatytos (medinės) kryptį rodančios rodyklės. Parengiama metodinė medžiaga.
6. Informacinio stendo įrengimas.
7. „Madų šou“ organizavimas ir pravedimas.
8. Nuotraukų virtuali paroda „Mano ir gamtos draugystė“.
9. Aplinkosauginiai švietimo renginiai.
10. Projekto apibendrinimas, refleksija, rezultatų ataskaitos rengimas.

Augalų rūšių, veislių ištyrimas ir susistemiminimas. Sodo atnaujinimas (obelų sodinimas)



Gėlynų atnaujinimas

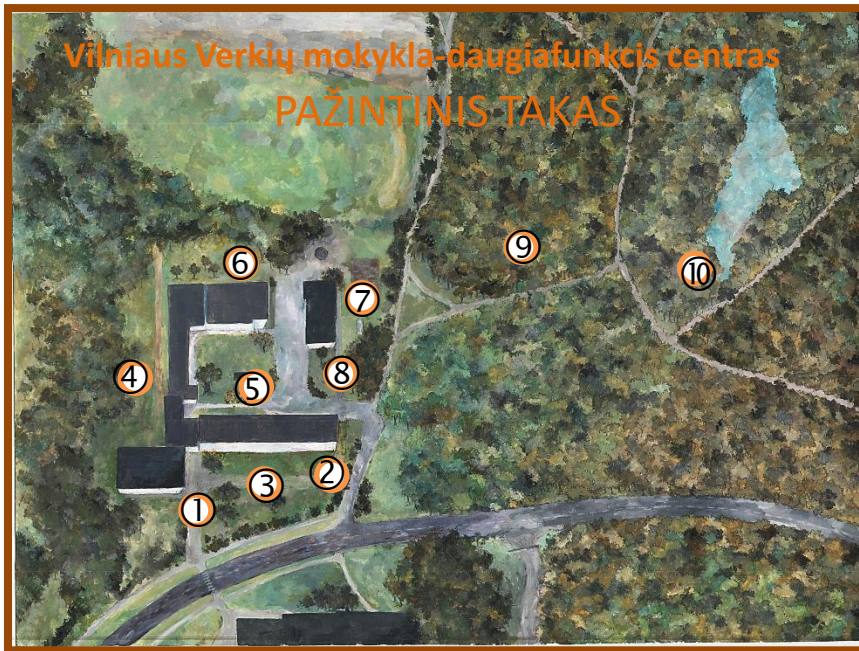


Pakelto daržo įrengimas. Kompostavimo dėžės žaliųjų atliekų rūšiavimui įrengimas



Pažintinio tako įrengiamas

Išryškinant gamtinius ir kultūrinius ypatumus
Mokyklos teritorijoje ir Verkių regioniniame
parke sukurtas pažintinis takas



1. Mokyklos istorija
2. Mažieji mokyklos gyventojai – vabzdžiai
3. Natūrali pieva
4. Paukščiai
5. Pojūčių gėlynas
6. Mokyklos teritorijoje augantys medžiai
7. Ekologinis daržas ir sodas
8. Būkime atsakingi
9. Miškas
10. Kūdra

Parengta metodinė medžiaga

Mokytojo darbo lapas

Vilniaus Verkių mokyklos-daugiafunkcio centro istorija

Išsiaiškinkite

- Kokia yra šios mokyklos istorija?
- Kokia šios mokyklos specifika?

Trumpai apie stotelę.



Vilniaus Verkių mokyklos-daugiafunkcio centro istorija prasidėjo daugiau nei prieš septyniasdešimt metų.



1948 m. Vilniaus miesto 3 – osios vidurinės mokyklos patalpose Subačiaus gatvė 17 išskiriamos kelios klasės, kuriose mokomi vaikai, turintys protinę negalę. Gyveno jie Markučiuose, Vėvernių g. 7 ir kiekvieną dieną į mokyklą eidavo pėsčiomis.

1951 m. pagalbinė mokykla sujungiama su 9–ąja vaikų namais.

1956 m. Mokykla perkeliama į naujas patalpas Kosciuškos g. 18 ir vadinama 2-ąja pagalbine mokykla. Pagerėja mokslo ir darbo sąlygos, didėja mokinių ir mokytojų skaičius. Ypatingas dėmesys skiriamas darbiniam ugdymui.

1971 m. 2-oji pagalbinė mokykla reorganizuojama į 3 – ąją pagalbinę internatinę mokyklą (Verkių 62) ir 2 – ąją pagalbinę mokyklą (Kosciuškos 18). Verkių g. 62 – naujas mokyklos pastatas su švietimais klasėmis, mokomaisiais kabinetais, erdvėmis



dirbtuvėmis ir internatu. Tai tikra darbinio mokymo mokykla, kurioje mokėsi per 320 mokleivių ir buvo ruošiami batsiuviai, staliai, šaltkalviai, mezgejos, siuvėjos, knygriškylos darbininkai.



1974 m. Mokykla tampa respublikos darbų mokytojų profesinio mokymo base. Pedagogai nuolat kelia savo profesinę pedagoginę kvalifikaciją.



1978 m. Devytmetė mokykla su sustiprintu darbinio mokymu. 1980 m. Dešimtmetė mokykla su sustiprintu darbinio mokymu.

1995 m. Pakeistas pavadinimas į Vilniaus 3 – ąją specialiąją mokyklą. Atidaryta dvimetė, o nuo 1997 m. trimetė profesinio rengimo grupė, kur įgyjama siuvėjos – susiuvojos kvalifikacija.

2005 m. Vilniaus miesto savivaldybės tarybos 2005 m. rugsėjo 7 d. sprendimu Nr. 1-915 pakeistas pavadinimas į Vilniaus Verkių specialioji mokykla.

2012 m. Vilniaus miesto savivaldybės tarybos 2012 m. liepos 18 d. sprendimu Nr. 1-744 pakeistas pavadinimas į Vilniaus Verkių specialioji mokykla-daugiafunkcinis centras. Įkuriamas ikimokyklinio ir priešmokyklinio ugdymo skyrius.

2013 m. Vilniaus miesto savivaldybės tarybos 2013 m. gegužės 15 d. sprendimu „Dėl Vilniaus „Rasos“ specialiosios mokyklos reorganizavimo“ Nr. 1-1230 prijungiama Vilniaus „Rasos“ specialioji mokykla ir pakeistas pavadinimas į Vilniaus Verkių mokykla-daugiafunkcinis centras.

2014 m. Centre įkuriamas Dienos socialinės globos skyrius lankytojams nuo 18 metų.



Užduotys:

1. Apeikite aplink mokyklą ir įvertinkite supančią aplinką.
2. Pažiuirkite nuotraukas ir padiskutuokite kuo skiriasi mokinių gyvenimas anksčiau ir dabar.
3. Stebėkite aplinką ir atliktite užduotį mokinio darbo lape.



Parengta Vilniaus miesto savivaldybės visuomenės apšvietimo skyriaus 2022 metų programos įgyvendinimo lėšomis

Parengta metodinė medžiaga


Mokinio darbo lapas

Mokinio darbo lapas

Natūrali pieva






1. Apžiūrėk pievą ir parašyk arba nupiešk kokius augalus ir jos gyvūnus matai.

2. Sujunk gėlę su jos žiedlapiu.




3. Ko reikia augalui?
Augalas negali augti jei jami trūksta... Ko trūksta, sužmōsi atlikę užduotį.

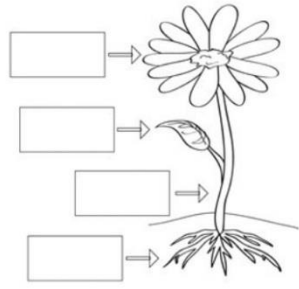
KO REIKIA AUGALUI?
SAULĖ, ORAS, VANDUO, ŽEMĖ

 []	 []	 []
 []	 []	

4. Apžiūrėk pasirinktą gėlę. Išmatuok jos aukštį. Į langelius surašyk jos dalis ir nuspalvink.




Gėlės aukštis (rašyk)



LAPAS ŠAKNIS ŽIEDAS STIEBAS

5. Pagamink vitražą iš pievos augalų.



Pamokos pažintiniame take



Vabalų viešbučio gaminimas



Madų šou konkursas



Nuotraukų virtuali paroda „Mano ir gamtos draugystė“



**„Tu esi amžinai atsakingas už viską, ką
sutriuškini“**



Iššūkis ar/ir galimybė

Ačiū

