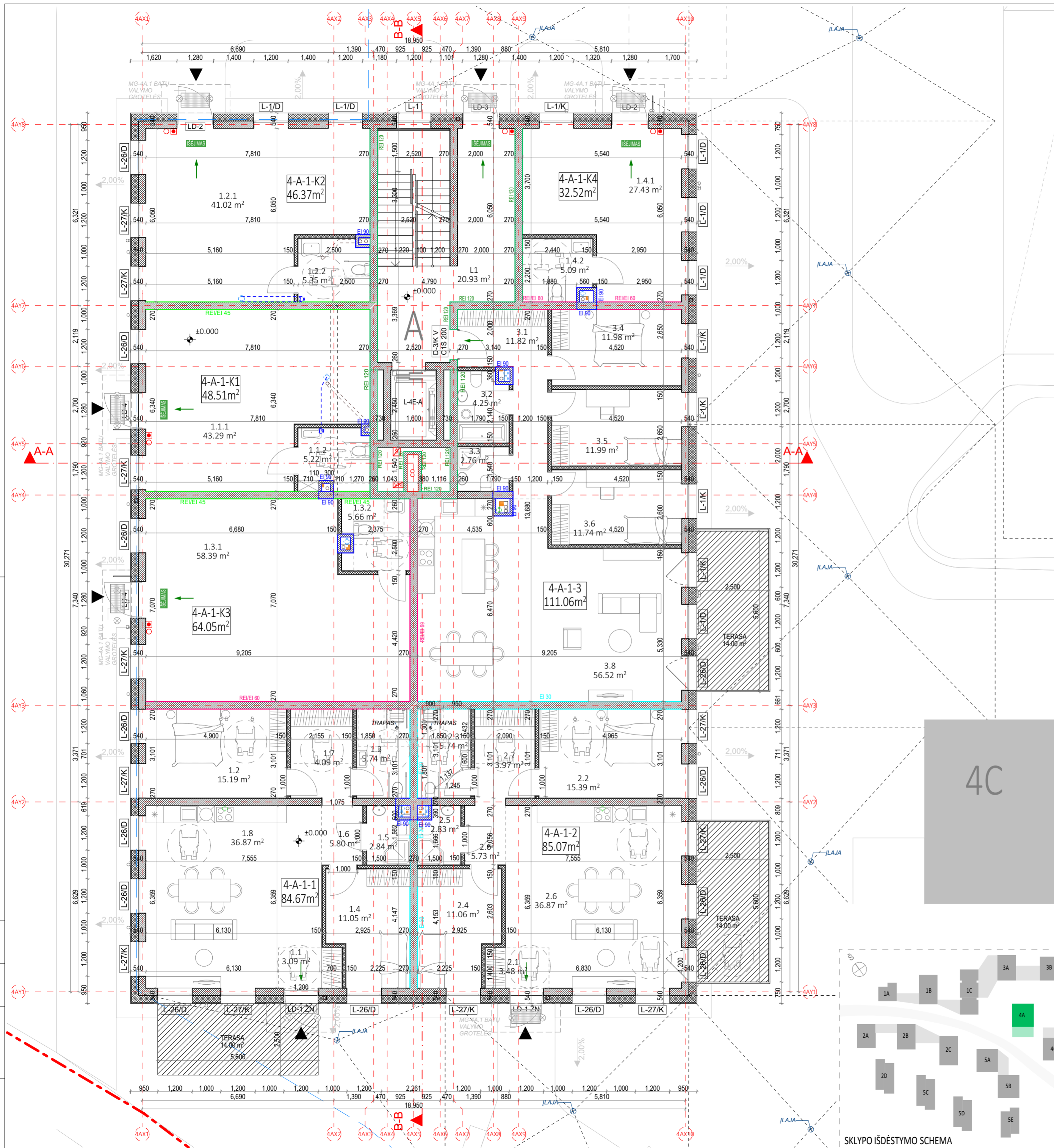


4 ETAPAS-1 AUKSTO EKSPLIKACIJA		
Nr.	PATALPOS PAVADINIMAS	Plotas, m <sup>2</sup>
<b>4A AUTOMOBILIŲ SAUGYKLA</b>		
4A	AUTOMOBILIŲ SAUGYKLA	888,04
4A-1	TAMBURAS	12,95
4A-2	LAIPTINE	12,83
4A-4	4 ETAPŲ VAM	15,03
4A-5	4 ETAPŲ SILUMOS PUNKTAS	26,75
4A-6	DVRACIŲ SAUGYKLA	2,85
4A-7	DVRACIŲ SAUGYKLA	2,85
4A-8	DVRACIŲ SAUGYKLA	2,85
4A-9	DVRACIŲ SAUGYKLA	2,85
4A-10	DVRACIŲ SAUGYKLA	2,85
4A-11	DVRACIŲ SAUGYKLA	2,85
4A-12	DVRACIŲ SAUGYKLA	2,85
4A-13	DVRACIŲ SAUGYKLA	2,85
4A-14	DVRACIŲ SAUGYKLA	2,85
4A-15	DVRACIŲ SAUGYKLA	2,77
<b>4B AUTOMOBILIŲ SAUGYKLA</b>		
4B	AUTOMOBILIŲ SAUGYKLA	1,038,13
4B-1	TAMBURAS	18,32
4B-2	LAIPTINE	12,98
4B-3	DVRACIŲ SAUGYKLA	6,45
4B-4	DVRACIŲ SAUGYKLA	6,63
4B-5	DVRACIŲ SAUGYKLA	6,63
4B-6	DVRACIŲ SAUGYKLA	2,88
4B-7	DVRACIŲ SAUGYKLA	6,63
4B-8	DVRACIŲ SAUGYKLA	2,54
4B-9	DVRACIŲ SAUGYKLA	2,73
4B-10	DVRACIŲ SAUGYKLA	2,73
4B-11	DVRACIŲ SAUGYKLA	2,73
4B-12	DVRACIŲ SAUGYKLA	3,37
4B-13	DVRACIŲ SAUGYKLA	3,38
4B-14	DVRACIŲ SAUGYKLA	6,01
4B-15	DVRACIŲ SAUGYKLA	6,40
4B-16	DVRACIŲ SAUGYKLA	8,57
<b>4C AUTOMOBILIŲ SAUGYKLA</b>		
4C	AUTOMOBILIŲ SAUGYKLA	1,142,04 m <sup>2</sup>
4C-1	AUTOMOBILIŲ SAUGYKLA	647,05
4C-2	AUTOMOBILIŲ SAUGYKLA	47,74
4C-3	AUTOMOBILIŲ SAUGYKLA	47,04
4C-4	AUTOMOBILIŲ SAUGYKLA	52,54
4C-5	TAMBURAS	18,63
4C-6	LAIPTINE	12,90
4C-7	DVRACIŲ SAUGYKLA	5,77
4C-8	DVRACIŲ SAUGYKLA	5,77
4C-9	DVRACIŲ SAUGYKLA	2,42
4C-10	DVRACIŲ SAUGYKLA	2,42
4C-11	DVRACIŲ SAUGYKLA	3,82
4C-12	DVRACIŲ SAUGYKLA	4,76
4C-13	DVRACIŲ SAUGYKLA	4,84
4C-14	DVRACIŲ SAUGYKLA	3,28
4C-15	DVRACIŲ SAUGYKLA	7,88
4C-16	DVRACIŲ SAUGYKLA	2,85
4C-17	DVRACIŲ SAUGYKLA	2,82
4C-18	DVRACIŲ SAUGYKLA	3,31
4C-19	DVRACIŲ SAUGYKLA	5,12
4C-20	DVRACIŲ SAUGYKLA	4,29
<b>4D AUTOMOBILIŲ SAUGYKLA</b>		
4D	AUTOMOBILIŲ SAUGYKLA	1,088,08
4D-1	TAMBURAS	12,04
4D-2	LAIPTINE	13,03
4D-3	DVRACIŲ SAUGYKLA	2,04
4D-4	DVRACIŲ SAUGYKLA	2,64
4D-5	DVRACIŲ SAUGYKLA	2,80
4D-6	DVRACIŲ SAUGYKLA	3,02
4D-7	DVRACIŲ SAUGYKLA	3,02
4D-8	DVRACIŲ SAUGYKLA	4,31
4D-9	DVRACIŲ SAUGYKLA	4,26
4D-10	DVRACIŲ SAUGYKLA	3,94
4D-11	DVRACIŲ SAUGYKLA	4,12
4D-12	DVRACIŲ SAUGYKLA	1,87
4D-13	DVRACIŲ SAUGYKLA	4,26
4D-14	DVRACIŲ SAUGYKLA	5,43
		1,180,86 m <sup>2</sup>
		4,206,34 m <sup>2</sup>



A	2024-08-08	PROJEKTIŲ PASŲLYMAI
Lada	Data	Keitimų pavadinimas (prezastis)
Alieksčio Nr. <b>cloud</b>		
A2122	SPV	A. DAGIELIS
A2114	FPV	J. KOPANECKAITĖ, A. DAGIELIENE
Arv.	J. VAIČYS	
Etapas	STATYBOS ĮSIBAIGIMAS	DOCUMENTO ŽEMO
PP	UAB "REVO" UAB "GEROJA"	LTF-2021-00-PP-SA-04_A4_BR-00



PASTABOS:  
 - ALTITUDE ±0.00 BUS LAIKOMA PIRMO AUKŠTO ĮRENGTŲ GRINDŲ ALTITUDE.  
 - MATMENYS PATEIKTI MILIMETRAIS.  
 - GAMINIŲ ALTITUDES ŽR. SA DALIES BRĖŽINIUOSE.  
 - KONSTRUKCIJŲ SPRENDINIUS ŽIURĖTI KONSTRUKCINĖJE PROJEKTO DALYJE IR KONSTRUKCIJŲ ĮRENGIMĄ ATLIKTI VADOVAUJANTIJS PROJEKTO KONSTRUKCIJŲ DALIM.  
 - NAUJAI PASTATYTI KONSTRUKCIJŲ, SIENŲ MATMENYS IR TŪRINĖ KONFIGURACIJA TURI BŪTI TIKSLINAMI VIETUJE. OBJEKTE, PAGAL ESAMĄ SITUACIJĄ, UŽSAKANT NAUJUS GAMINIUS, KONSTRUKCIJŲ ELEMENTUS BEI MEDŽIAGAS, BRĖŽINIUOSE NURODYTI MATMENYS TURI BŪTI TIKSLINAMI VIETUJE. OBJEKTE, PAGAL ESAMĄ SITUACIJĄ, TIKSLIUS ĮRENGINIŲ GABARITUS IR ATREMIAMO PRINCIPĄ ŽIURĖTI INŽINERINIŲ DALIŲ DARBO PROJEKTO DALYSE.  
 - INŽINERINIŲ TINKLŲ ĮRENGIMO SPRENDINIUS ŽIURĖTI INŽINERINIŲ PROJEKTO DALIŲ DARBO PROJEKTE.  
 - VISOS NAUDOJAMOS MEDŽIAGOS IR GAMINIAI TURI ATITIKTI GALIOJANČIAS PRIEŠGAISINES IR SANITARINES - HIGIENINES NORMAS.  
 - GAMINIŲ APDAILOS PAVIRŠIŲ ŽIURĖTI: APDAILOS ŽINIARŠTYJE IR TECHNINĖSE SPECIFIKACIJUOSE. PRIEŠ PRADĖDANT GAMINIO GAMYBĄ, APDAILOS SPALVA IR BŪDAS DERINAMI SU TECHNINIO PROJEKTO AUTORIAIS.  
 - GALUTINIS APDAILOS IR GAMINIŲ SPALVOS BEI SISTEMOS PARENKAMOS AUTORINIS PRIEŽIŪROS METU DERINANT SU TECHNINIO PROJEKTO AUTORIAIS.  
 - GAMINIO DETALĖS DETALIZACIJA ATLIKAMA KARTU SU RANGOVŲ, TVIRTINIMO BŪDĄ IR TIPĄ TIKSLINTI KARTU SU RANGOVŲ IR TECHNINIO PROJEKTO AUTORIAIS.  
 - ŠIS DOKUMENTAS YRA SKAITOMAS KARTU SU PROJEKTO DALIES BRĖŽINIAIS, ŽINIARŠČIAIS IR TECHNINĖMIS SPECIFIKACIJOMIS. ŽINIARŠČIAI YRA SKIRTI TIK INFORMACIJAI, RANGOVAS TURI PATS PASITIKRINTI KIEKIUS.  
 - VISI PROJEKTUOJAMI ELEMENTAI VERTINAMI KAIP VISUMAI IR DĖL IŠKILSIŲ NEAŠKUMŲ KREIPTIS Į PROJEKTUOTOJUS. PROJEKTO KOORDINAVIMAS SU KITOMIS PROJEKTO DALIMIS YRA RANGOVŲ ATSAKOMYBĖ.  
 - GAMINIŲ U VERTĖS IR ORINIO LAIDUMO REIKALAVIMUS ŽIURĖTI PROJEKTO ENERGINIO NAUDINGUMO SKAIČIAVIAMUOSE.  
 - GAMINIO VIDUTINĖS ŠILUMOS PERDAVIMO KOEFICIENTAS NURODYTAS PROJEKTO ENERGINIO NAUDINGUMO SKAIČIAVIAMUOSE.

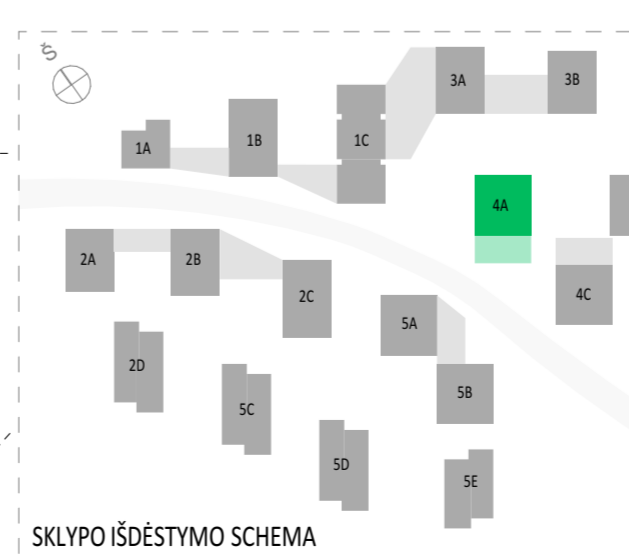
SUTARTINIAI ŽYMĖJIMAI			
	REI 180 atsparumo ugniai priešgaisrinė užtvara	C3-Sm	Priešdūminis durys
	REI 120 atsparumo ugniai priešgaisrinė užtvara	El; 60-C3	Priešgaisrinės durys
	REI 90 atsparumo ugniai priešgaisrinė užtvara		Neįgalųjų saugos zona 1,2 x 0,85 m
	REI/EI 60 atsparumo ugniai priešgaisrinė užtvara		Evakuacijos krypties ženklas
	REI/EI 45 atsparumo ugniai priešgaisrinė užtvara		Evakuacijos kelias
	EI 30 atsparumo ugniai priešgaisrinė užtvara		Išėjimo ženklas

SUTARTINIAI SIENŲ ŽYMĖJIMAI			
	Plytų mūras		Apšiltinimas
	Gipskartonio pertvara		Monolitinė G/B siena

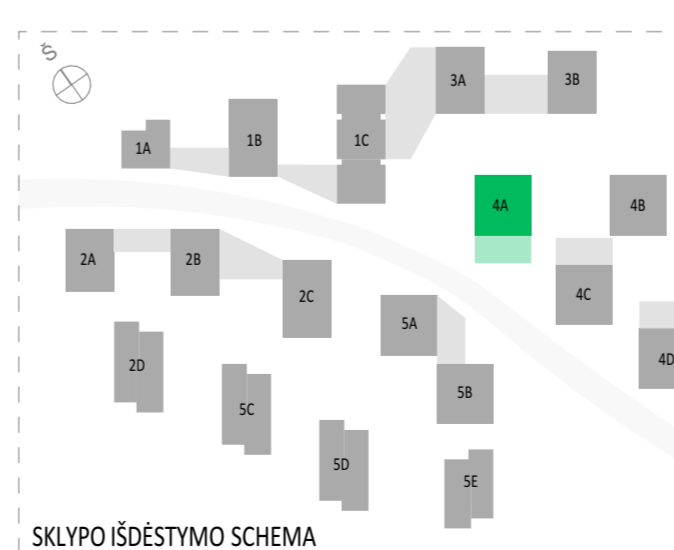
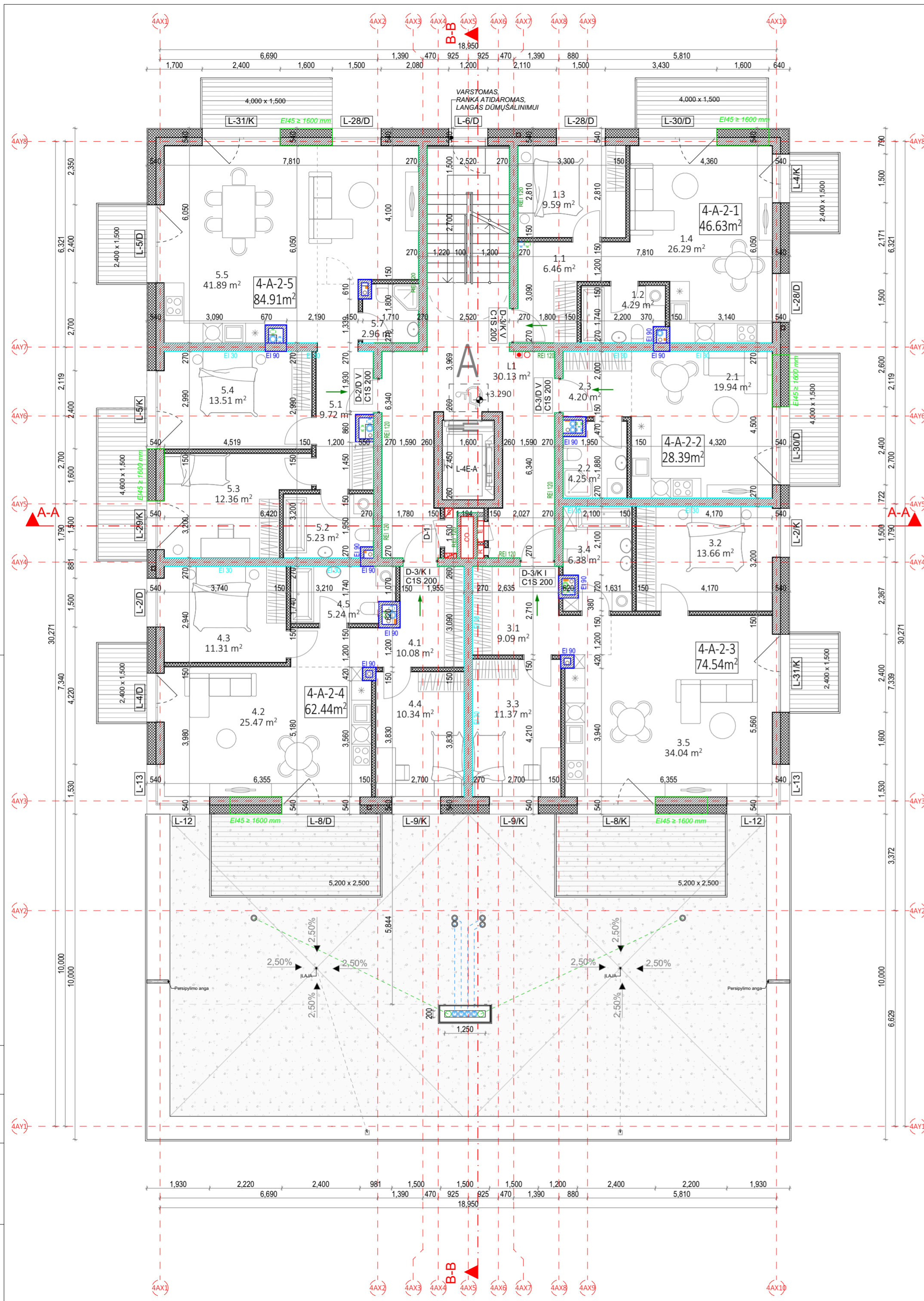
A 2024-08-08 PROJEKTIINIAI PASIŪLYMAI			
Laida	Data	Keitimų pavadinimas (priežastis)	
Brėžinys yra UAB "Cloud Architektai" ir Užsakovo nuosavybė. Naudoti tikslams nesusijusiems su projektuojamu objektu, be UAB "Cloud Architektai" ir Užsakovo žinios DRAUŽIAMA			
Atestato Nr.		OBJEKTO PAVADINIMAS	DAUGIABUČIAI GYVENAMIEJI NAMAI BUKČIŲ G. 94, 51 VILNIUS STATYBOS PROJEKTAS
A2122	SPV A. DAGELIS	04 Daugiabučiai gyvenamieji pastatai	
A2114	PDV J. PORVANECKAITĖ - DAGELIENĖ	DOKUMENTO PAVADINIMAS	
Arch.	J. VAIČĖ	4 ETAPAS - A NAMAS - PIRMO AUKŠTO PLANAS	
		1:100	
Etapas	STATYTOJAS (UŽSAKOVAS):	DOKUMENTO ŽYMUO	Lapas Lapų
PP	UAB "REWO" UAB "GEROTA"	LTDF-2021-00-PP-SA-04_4A_BR-00	1 1



SKLYPO IŠDĖSTYMO SCHEMA

1 AUKŠTO EKSPLIKACIJA		
NR.	PATALPOS PAVADINIMAS	PLOTAS
<b>4-A-1-1 - 3 KAMBARIŲ BUTAS</b>		
1.1	HOLAS	3.09
1.2	KAMBARYS	15.19
1.3	SAN. MAZGAS	5.74
1.4	KAMBARYS	11.05
1.5	SAN. MAZGAS	2.84
1.6	KORIDORIUS	5.80
1.7	PAGALBINĖ PAT.	4.09
1.8	SVETAINĖ+VIRTUVĖ	36.87
		84.67 m²
<b>4-A-1-2 - 3 KAMBARIŲ BUTAS</b>		
2.1	HOLAS	3.48
2.2	KAMBARYS	15.39
2.3	SAN. MAZGAS	5.74
2.4	KAMBARYS	11.06
2.5	SAN. MAZGAS	2.83
2.6	KORIDORIUS	5.73
2.6	SVETAINĖ+VIRTUVĖ	36.87
2.7	DRABUŽINĖ	3.97
		85.07 m²
<b>4-A-1-3 - 4 KAMBARIŲ BUTAS</b>		
3.1	HOLAS	11.82
3.2	SAN. MAZGAS	4.25
3.3	SAN. MAZGAS	2.76
3.4	KAMBARYS	11.98
3.5	KAMBARYS	11.99
3.6	KAMBARYS	11.74
3.8	SVETAINĖ+VIRTUVĖ	56.52
		111.06 m²
<b>4-A-1-K1 PASLAUGŲ PASKIRTIES PATALPOS</b>		
1.1.1	PASLAUGŲ PASKIRTIES PATALPOS	43.29
1.1.2	SAN. MAZGAS	5.22
		48.51 m²
<b>4-A-1-K2 PASLAUGŲ PASKIRTIES PATALPOS</b>		
1.2.1	PASLAUGŲ PASKIRTIES PATALPOS	41.02
1.2.2	SAN. MAZGAS	5.35
		46.37 m²
<b>4-A-1-K3 PASLAUGŲ PASKIRTIES PATALPOS</b>		
1.3.1	PASLAUGŲ PASKIRTIES PATALPOS	58.39
1.3.2	SAN. MAZGAS	5.66
		64.05 m²
<b>4-A-1-K4 PASLAUGŲ PASKIRTIES PATALPOS</b>		
1.4.1	PASLAUGŲ PASKIRTIES PATALPOS	27.43
1.4.2	SAN. MAZGAS	5.09
		32.52 m²
<b>A LAIPTINĖ</b>		
L1	LAIPTINĖ	20.93
		20.93 m²
		493.18 m²

Projekto dalis	
V.Pavardė	
Parašas	
Data	



2 AUKŠTO EKSPLIKACIJA			
NR.	PATALPOS PAVADINIMAS	PLOTAS	
4-A-2-1 - 2 KAMBARIŲ BUTAS			
1.1	HOLAS	6.46	
1.2	SAN. MAZGAS	4.29	
1.3	KAMBARYS	9.59	
1.4	SVETAINE+VIRTUVĖ	26.29	
		46.63 m <sup>2</sup>	
4-A-2-2 - 1 KAMBARIO BUTAS			
2.1	SVETAINE+VIRTUVĖ	19.94	
2.2	SAN. MAZGAS	4.25	
2.3	HOLAS	4.20	
		28.39 m <sup>2</sup>	
4-A-2-3 - 3 KAMBARIŲ BUTAS			
3.1	HOLAS	9.09	
3.2	KAMBARYS	13.66	
3.3	KAMBARYS	11.37	
3.4	SAN. MAZGAS	6.38	
3.5	SVETAINE+VIRTUVĖ	34.04	
		74.54 m <sup>2</sup>	
4-A-2-4 - 3 KAMBARIŲ BUTAS			
4.1	HOLAS	10.08	
4.2	SVETAINE+VIRTUVĖ	25.47	
4.3	KAMBARYS	11.31	
4.4	KAMBARYS	10.34	
4.5	SAN. MAZGAS	5.24	
		62.44 m <sup>2</sup>	
4-A-2-5 - 3 KAMBARIŲ BUTAS			
5.1	HOLAS	9.72	
5.2	SAN. MAZGAS	5.23	
5.3	KAMBARYS	12.36	
5.4	KAMBARYS	13.51	
5.5	SVETAINE+VIRTUVĖ	41.89	
5.7	SAN. MAZGAS	2.96	
		85.67 m <sup>2</sup>	
A LAIPTINĖ			
L1	LAIPTINĖ	30.13	
		30.13 m <sup>2</sup>	
		327.80 m <sup>2</sup>	

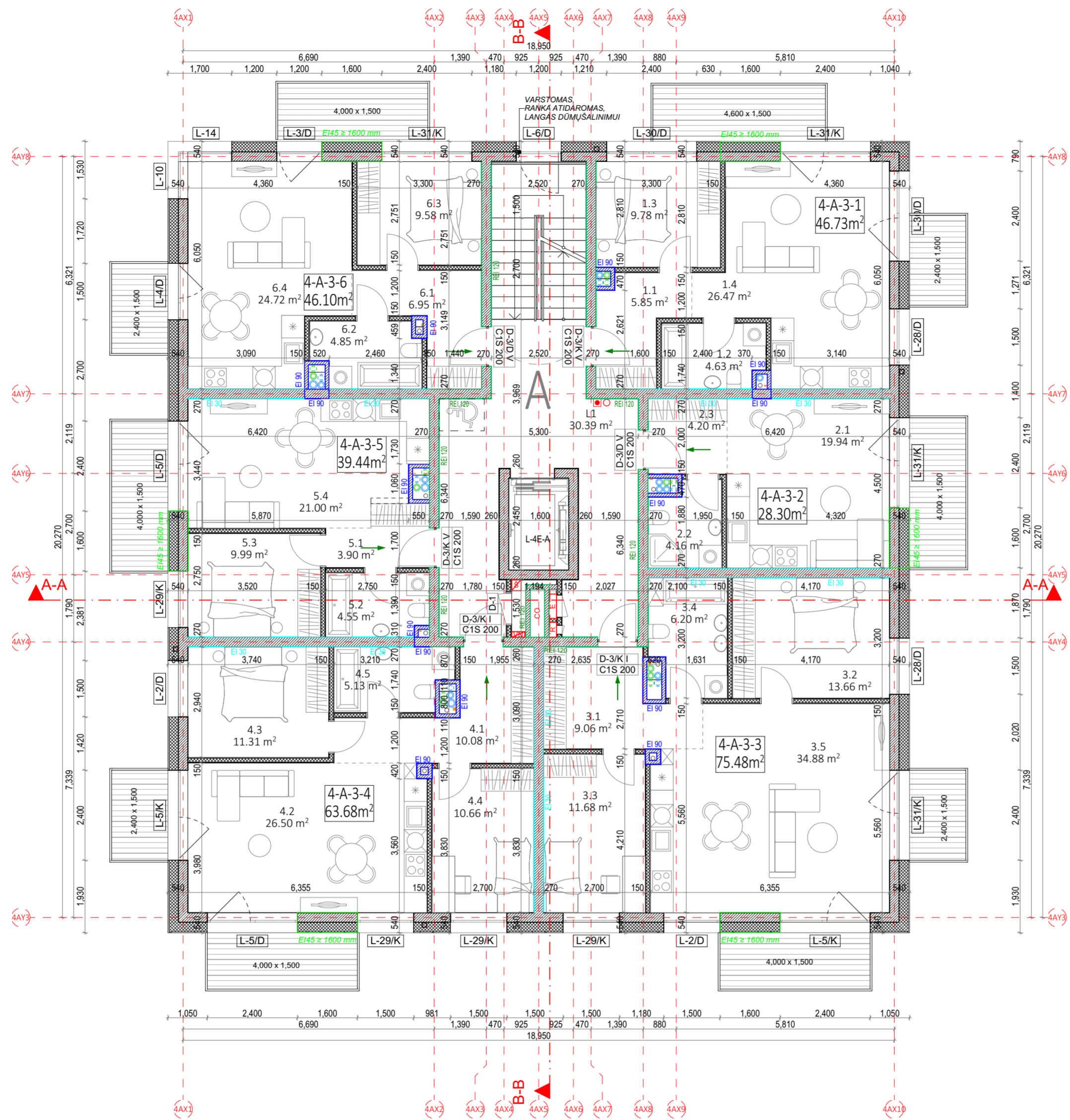
**PASTABOS:**

- ALTITUDE ±0.00 BUS LAIKOMA PIRMO AUKŠTO ĮRENGTŲ GRINDŲ ALTITUDE.
- MATMENYS PATEIKTI MILIMETRAIS.
- GAMINIŲ ALTITUDE ŽR. SA DALIES BRĖŽINIUOSE.
- KONSTRUKCIJŲ SPRENDINIUS ŽIŪRĖTI KONSTRUKCINĖJE PROJEKTO DALYJE IR KONSTRUKCIJŲ ĮRENGIMĄ ATLIKTI VADOVAUJANTIS PROJEKTO KONSTRUKCIJŲ DALIMI.
- NAUJAI PASTATYTI KONSTRUKCIJŲ, SIENŲ MATMENYS IR TŪRINĖ KONFIGURACIJA TURI BŪTI TIKSLINAMI VIETUJE. -OBJEKTE, PAGAL ESAMĄ SITUACIJĄ, UŽSAKANT NAUJUS GAMINIUS, KONSTRUKCIJŲ ELEMENTUS BEI MEDŽIAGAS, BRĖŽINIUOSE NURODYTI MATMENYS TURI BŪTI TIKSLINAMI VIETUJE. -OBJEKTE, PAGAL ESAMĄ SITUACIJĄ, TIKSLIUS ĮRENGINIŲ GABARITUS IR ATREMIAMO PRINCIPĄ ŽIŪRĖTI INŽINERINIŲ DALIŲ DARBO PROJEKTO DALYSE.
- INŽINERINIŲ TINKLŲ ĮRENGIMO SPRENDINIUS ŽIŪRĖTI INŽINERINIŲ PROJEKTO DALIŲ DARBO PROJEKTE.
- VISOS NAUDOJAMOS MEDŽIAGOS IR GAMINIAI TURI ATITIKTI GALIOJANČIAS PRIEŠGAISINES IR SANITARINES - HIGIENINES NORMAS.
- GAMINIŲ APDAILOS PAVIRŠIŲ ŽIŪRĖTI: APDAILOS ŽINIARŠTYJE IR TECHNINĖSE SPECIFIKACIJUOSE. PRIEŠ PRADĖJANT GAMINIO GAMYBĄ, APDAILOS SPALVA IR BŪDAS DERINAMI SU TECHNINIO PROJEKTO AUTORIAIS.
- GALUTINES APDAILOS IR GAMINIŲ SPALVOS BEI SISTEMOS PARENKAMOS AUTORINĖS PRIEŽIŪROS METU DERINANT SU TECHNINIO PROJEKTO AUTORIAIS.
- GAMINIO DETALĖS DETALIZACIJA ATLIEKAMA KARTU SU RANGOVU. TVIRTINIMO BŪDĄ IR TIPĄ TIKSLINTI KARTU SU RANGOVU IR TECHNINIO PROJEKTO AUTORIAIS.
- ŠIS DOKUMENTAS YRA SKAITOMAS KARTU SU PROJEKTO DALIES BRĖŽINIAIS, ŽINIARŠČIAIS IR TECHNINĖSE SPECIFIKACIJUOSE.
- ŽINIARŠČIAI YRA SKIRTI TIK INFORMACIJAI, RANGOVAS TURI PATS PASITIKRINTI KIEKIUS.
- VISI PROJEKTUOJAMI ELEMENTAI VERTINAMI KAIP VISUMAI IR DĖL IŠKILUSIŲ NEAIŠKUMŲ KREIPTIS Į PROJEKTUOTOJUS.
- PROJEKTO KOORDINAVIMAS SU KITOMIS PROJEKTO DALIMIS YRA RANGOVO ATSAKOMYBĖ.
- GAMINIŲ U VERTĖS IR ORINIO LAIDUMO REIKALAVIMUS ŽIŪRĖTI PROJEKTO ENERGINIO NAUDINGUMO SKAIČIAVIAMUOSE.
- GAMINIO VIDUTINĖS ŠILUMOS PERDAVIMO KOEFICIENTAS NURODYTAS ENERGINIO NAUDINGUMO SKAIČIAVIAMUOSE.

SUTARTINIAI ŽYMĖJIMAI			
	REI 180 atsparumo ugniai priešgaisrinė užtvara	C3-Sm	Priešdūminis durys
	REI 120 atsparumo ugniai priešgaisrinė užtvara	Ei 60-C3	Priešgaisrinės durys
	REI 90 atsparumo ugniai priešgaisrinė užtvara		Neįgalųjų saugos zona 1,2 x 0,85 m
	REI/EI 60 atsparumo ugniai priešgaisrinė užtvara		Evakuacijos krypties ženklas
	REI/EI 45 atsparumo ugniai priešgaisrinė užtvara		Evakuacijos kelias
	Ei 30 atsparumo ugniai priešgaisrinė užtvara		Išėjimo ženklas

SUTARTINIAI SIENŲ ŽYMĖJIMAI			
	Plytų mūras		Apšiltinimas
	Gipskartonio pertvara		Monolitinė G/B siena

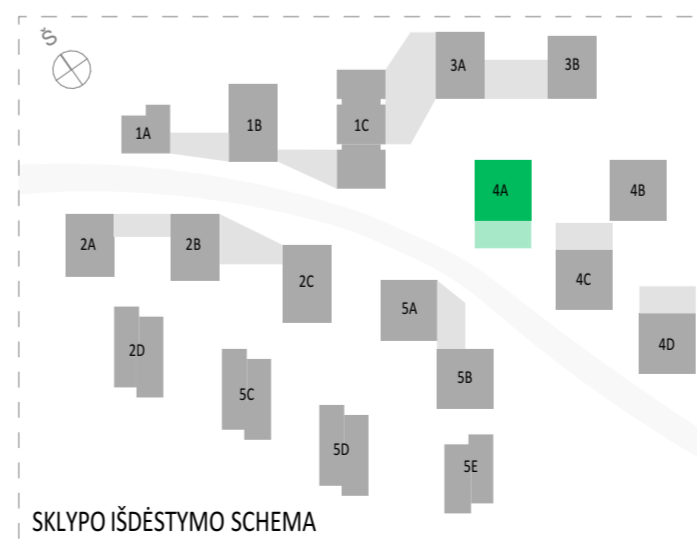
<b>A</b>	2024-08-08	<b>PROJEKTINIAI PASIŪLYMAI</b>	
<b>Laida</b>	<b>Data</b>	<b>Keitimų pavadinimas (priežastis)</b>	
Brėžinys yra UAB "Cloud Architektai" ir Užsakovo nuosavybė. Naudoti tikslams nesusijusiems su projektuojamu objektu, be UAB "Cloud Architektai" ir Užsakovo žinios DRAUŽIAMA			
<b>Atestato Nr.</b>		<b>OBJEKTO PAVADINIMAS</b>	
A2122	SPV A. DAGELIS	<b>DAUGIABUČIAI GYVENAMIEJI NAMAI BUKČIŲ G. 94, 51 VILNIUS STATYBOS PROJEKTAS</b>	
A2114	PDV J. PORVANECKAITĖ - DAGELIENĖ	04 Daugiabučiai gyvenamieji pastatai	
	Arch. J. VAIČĖ	<b>DOKUMENTO PAVADINIMAS</b>	
		4 ETAPAS - A NAMAS - ANTRŲ AUKŠTO PLANAS	
		1:100	
<b>Etapas</b>	<b>STATYTOJAS (UŽSAKOVAS):</b>	<b>DOKUMENTO ŽYMUO</b>	<b>Lapas Lapų</b>
PP	UAB "REWO" UAB "GEROTA"	LTDF-2021-00-PP-SA-04_4A_BR-01	1 1



3 AUKŠTO EKSPLIKACIJA			
NR.	PATALPOS PAVADINIMAS		PLOTAS
4-A-3-1 - 2 KAMBARIŲ BUTAS			
1.1	HOLAS		5.85
1.2	SAN. MAZGAS		4.63
1.3	KAMBARYS		9.78
1.4	SVETAINĖ+VIRTUVĖ		26.47
			46.73 m <sup>2</sup>
4-A-3-2 - 1 KAMBARIO BUTAS			
2.1	SVETAINĖ+VIRTUVĖ		19.94
2.2	SAN. MAZGAS		4.16
2.3	HOLAS		4.20
			28.30 m <sup>2</sup>
4-A-3-3 - 3 KAMBARIŲ BUTAS			
3.1	HOLAS		9.06
3.2	KAMBARYS		13.66
3.3	KAMBARYS		11.68
3.4	SAN. MAZGAS		6.20
3.5	SVETAINĖ+VIRTUVĖ		34.88
			75.48 m <sup>2</sup>
4-A-3-4 - 3 KAMBARIŲ BUTAS			
4.1	HOLAS		10.08
4.2	SVETAINĖ+VIRTUVĖ		26.50
4.3	KAMBARYS		11.31
4.4	KAMBARYS		10.66
4.5	SAN. MAZGAS		5.13
			63.68 m <sup>2</sup>
4-A-3-5 - 2 KAMBARIŲ BUTAS			
5.1	HOLAS		3.90
5.2	SAN. MAZGAS		4.55
5.3	KAMBARYS		9.99
5.4	SVETAINĖ+VIRTUVĖ		21.00
			39.44 m <sup>2</sup>
4-A-3-6 - 2 KAMBARIŲ BUTAS			
6.1	HOLAS		6.95
6.2	SAN. MAZGAS		4.85
6.3	KAMBARYS		9.58
6.4	SVETAINĖ+VIRTUVĖ		24.72
			46.10 m <sup>2</sup>
ALAIPTINĖ			30.39
L1	LAIPTINĖ		30.39 m <sup>2</sup>
			330.12 m <sup>2</sup>

**PASTABOS:**

- ALTITUDĖ ±0.00 BUS LAIKOMA PIRMO AUKŠTO ĮRENGTŲ GRINDŲ ALTITUDĖ.
- MATMENYS PATEIKTI MILIMETRAIS.
- GAMINIŲ ALTITUDĖS ŽR. SA DALIES BRĖŽINIUISE.
- KONSTRUKCIJŲ SPRENDINIUS ŽIŪRĖTI KONSTRUKCINĖJE PROJEKTO DALYJE IR KONSTRUKCIJŲ ĮRENGIMĄ ATLIKTI VADOVAUJANTIS PROJEKTO KONSTRUKCIJŲ DALIMI.
- NAUJAI PASTATYTŲ KONSTRUKCIJŲ SIENŲ MATMENYS IR TŪRINĖ KONFIGURACIJA TURI BŪTI TIKSLINAMI VIETUJE. -OBJEKTE, PAGAL ESAMĄ SITUACIJĄ, UŽSAKANT NAUJUS GAMINIUS, KONSTRUKCINIUS ELEMENTUS BEI MEDŽIAGAS, BRĖŽINIUISE NURODYTI MATMENYS TURI BŪTI TIKSLINAMI VIETUJE. -OBJEKTE, PAGAL ESAMĄ SITUACIJĄ, TIKSLIUS ĮRENGINIŲ GABARITUS IR ATREMIMO PRINCIPĄ ŽIŪRĖTI INŽINERINIŲ DALIŲ DARBO PROJEKTO DALYSE.
- INŽINERINIŲ TINKLŲ ĮRENGIMO SPRENDINIUS ŽIŪRĖTI INŽINERINIŲ PROJEKTO DALIŲ DARBO PROJEKTE.
- VISOS NAUDOJAMOS MEDŽIAGOS IR GAMINIAI TURI ATITIKTI GALIOJANČIAS PRIEŠGAISRINES IR SANITARINES - HIGIENINES NORMAS.
- GAMINIŲ APDAILOS PAVIRŠIŲ ŽIŪRĖTI: APDAILOS ŽINIARAŠTYJE IR TECHNINĖSE SPECIFIKACIJOSE. PRIEŠ PRADĖDANT GAMINIO GAMYBĄ, APDAILOS SPALVA IR BŪDAS DERINAMI SU TECHNINIO PROJEKTO AUTORIAIS.
- GALUTINĖS APDAILOS IR GAMINIŲ SPALVOS BEI SISTEMOS PARENKAMOS AUTORINĖS PRIEŽIŪROS METU DERINANT SU TECHNINIO PROJEKTO AUTORIAIS.
- GAMINIO DETALĖS DETALIZACIJA ATLIKAMA KARTU SU RANGŲŲ, TVIRTINIMO BŪDŲ IR TĪPŲ TIKSLINTI KARTU SU RANGŲŲ IR TECHNINIO PROJEKTO AUTORIAIS.
- ŠIS DOKUMENTAS YRA SKAITOMAS KARTU SU PROJEKTO DALIES BRĖŽINIAIS, ŽINIARAŠČIAIS IR TECHNINĖMIS SPECIFIKACIJOMIS. ŽINIARAŠČIAI YRA SKIRTI TIK INFORMACIJAI, RANGŲŲ TURI PATS PASITIKRINTI KIEKIUS.
- VISI PROJEKTUOJAMI ELEMENTAI VERTINAMI KAIP VISUMA IR DEL IŠKILUSIŲ NEAIŠKUMŲ KREIPTIS Į PROJEKTUOTOJUS.
- PROJEKTO KOORDINAVIMAS SU KITOMIS PROJEKTO DALIMIS YRA RANGŲŲ ATSAKOMYBĖ.
- GAMINIŲ U VERTĖS IR ŪRINIO LAIDUMO REIKALAVIMUS ŽIŪRĖTI PROJEKTO ENERGINIO NAUDINGUMO SKAIČIAVIUOSE.
- GAMINIO VIDUTINĖS ŠILUMOS PERDAVIMO KOEFICIENTAS NURODYTAS PROJEKTO ENERGINIO NAUDINGUMO SKAIČIAVIUOSE.



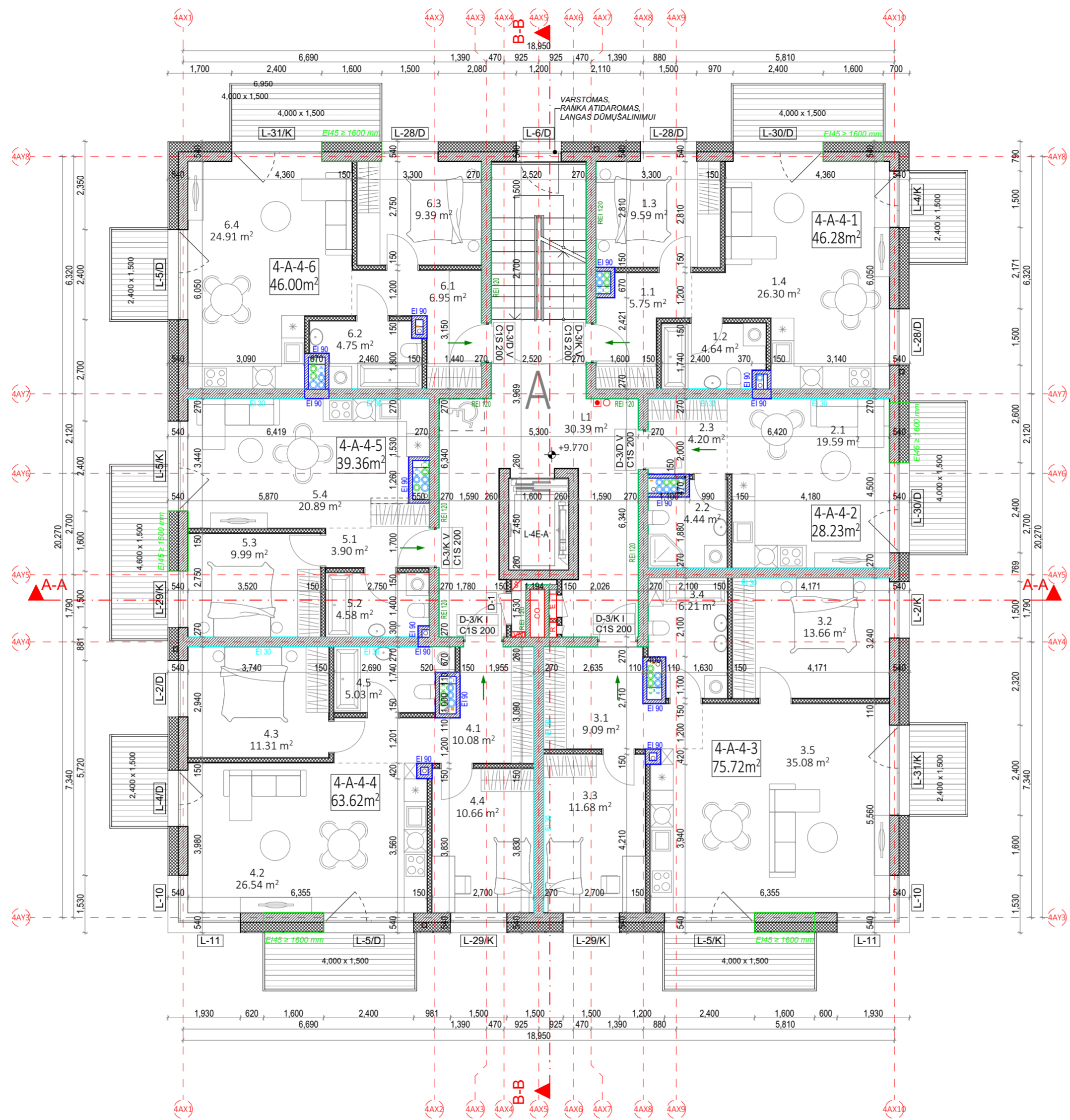
SUTARTINIAI ŽYMĖJIMAI			
	REI 180 atsparumo ugniai priešgaisrinė užtvara	C3-Sm	Priešdūminės durys
	REI 120 atsparumo ugniai priešgaisrinė užtvara	Ei 60-C3	Priešgaisrinės durys
	REI 90 atsparumo ugniai priešgaisrinė užtvara		Neįgaliajų saugos zona 1,2 x 0,85 m
	REI/EI 60 atsparumo ugniai priešgaisrinė užtvara		Evakuacijos krypties ženklas
	REI/EI 45 atsparumo ugniai priešgaisrinė užtvara		Evakuacijos kelias
	Ei 30 atsparumo ugniai priešgaisrinė užtvara		Išėjimo ženklas

SUTARTINIAI SIENŲ ŽYMĖJIMAI			
	Plytų mūras		Apšiltinimas
	Gipskartonio pertvara		Monolitinė G/B siena

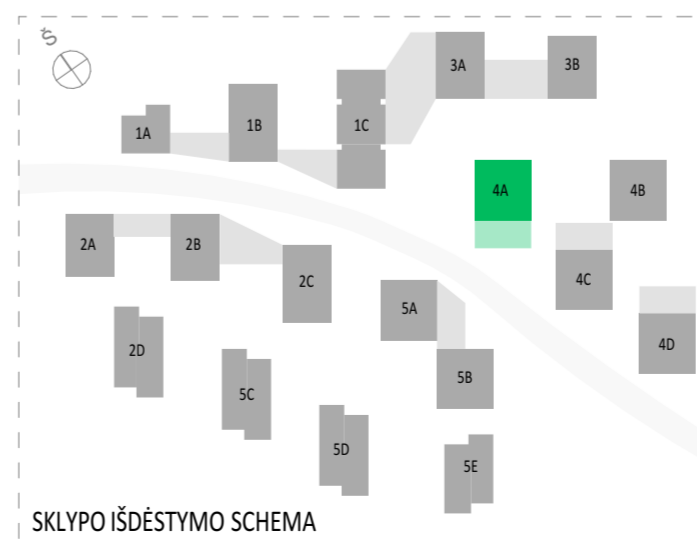
PROJEKTINIAI PASIŪLYMAI			
A	2024-08-08	PROJEKTINIAI PASIŪLYMAI	
Laida	Data	Keitimų pavadinimas (priežastis)	
Brėžinys yra UAB "Cloud Architektai" ir Užsakovo nuosavybė. Naudoti tikslams nesusijusiems su projektuojamu objektu, be UAB "Cloud Architektai" ir Užsakovo žinios DRAUŽIAMA			
Atestato Nr.		UAB "Cloud Architektai" Lydos g. 4-63, LT-01133, Vilnius Įmonės kodas 303231136 tel.: +370 68790457	OBJEKTO PAVADINIMAS <b>DAUGIABUČIAI GYVENAMIEJI NAMAI BUKČIŲ G. 94, 51 VILNIUS STATYBOS PROJEKTAS</b>
A2122	SPV	A. DAGELIS	04 Daugiabučiai gyvenamieji pastatai
A2114	PDV	J. PORVANECKAITĖ - DAGELIENĖ	DOKUMENTO PAVADINIMAS
	Arch.	J. VAIČĖ	4 ETAPAS - A NAMAS - TREČIO AUKŠTO PLANAS 1:100
Etapas	STATYTOJAS (UŽSAKOVAS):		DOKUMENTO ŽYMUO
PP	UAB "REWO" UAB "GEROTA"		LTDF-2021-00-PP-SA-04_4A_BR-02
			Lapas Lapų 1 1



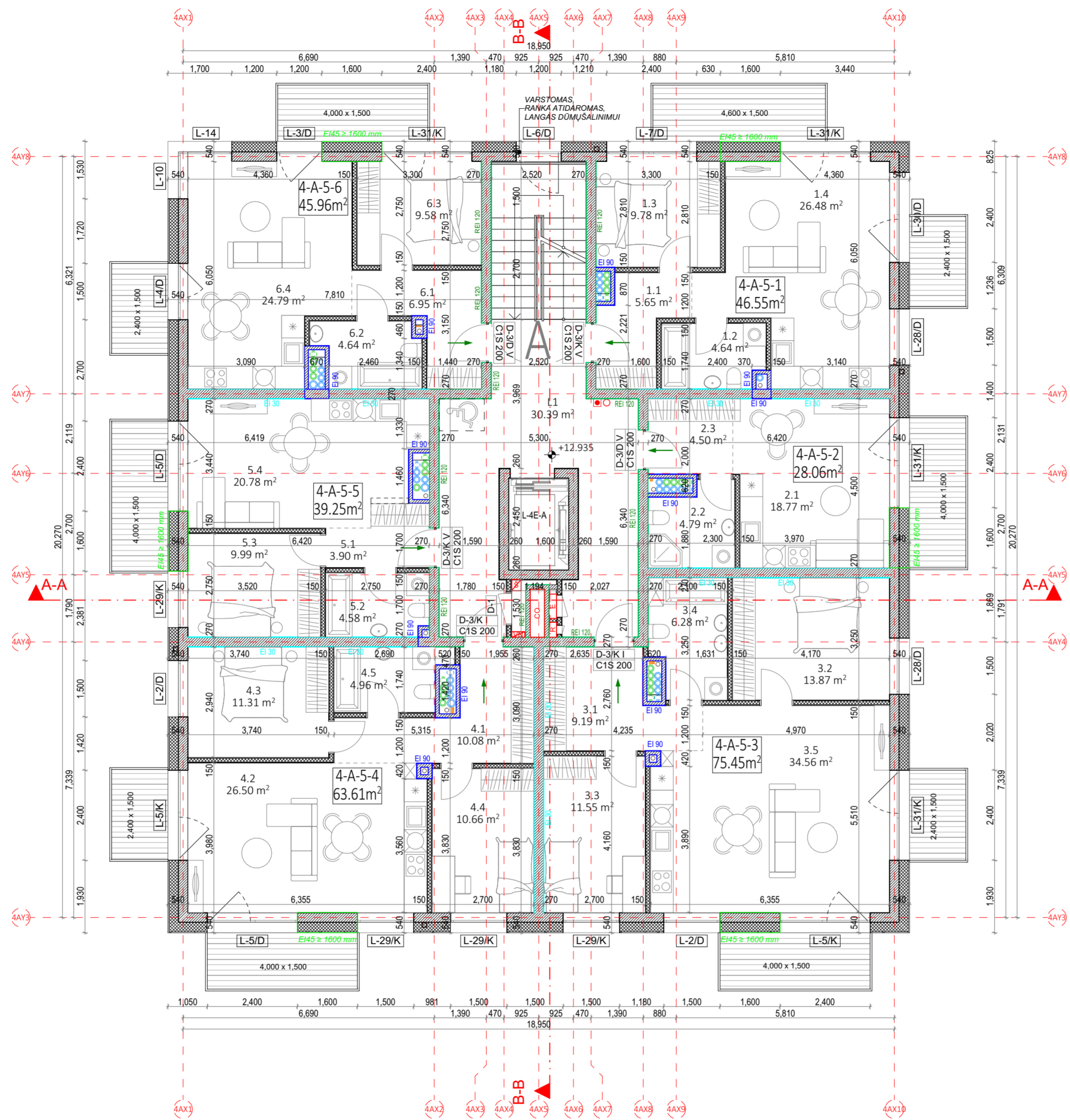
4 AUKŠTO EKSPLIKACIJA			
NR.	PATALPOS PAVADINIMAS	PLOTAS	
4-A-4-1 - 2 KAMBARIŲ BUTAS			
1.1	HOLAS	5.75	
1.2	SAN. MAZGAS	4.64	
1.3	KAMBARYS	9.59	
1.4	SVETAINĖ+VIRTUVĖ	26.30	
		46.28 m²	
4-A-4-2 - 1 KAMBARIO BUTAS			
2.1	SVETAINĖ+VIRTUVĖ	19.59	
2.2	SAN. MAZGAS	4.44	
2.3	HOLAS	4.20	
		28.23 m²	
4-A-4-3 - 3 KAMBARIŲ BUTAS			
3.1	HOLAS	9.09	
3.2	KAMBARYS	13.66	
3.3	KAMBARYS	11.68	
3.4	SAN. MAZGAS	6.21	
3.5	SVETAINĖ+VIRTUVĖ	35.08	
		75.72 m²	
4-A-4-4 - 3 KAMBARIŲ BUTAS			
4.1	HOLAS	10.08	
4.2	SVETAINĖ+VIRTUVĖ	26.54	
4.3	KAMBARYS	11.31	
4.4	KAMBARYS	10.66	
4.5	SAN. MAZGAS	5.03	
		63.62 m²	
4-A-4-5 - 2 KAMBARIŲ BUTAS			
5.1	HOLAS	3.90	
5.2	SAN. MAZGAS	4.58	
5.3	KAMBARYS	9.99	
5.4	SVETAINĖ+VIRTUVĖ	20.89	
		39.36 m²	
4-A-4-6 - 2 KAMBARIŲ BUTAS			
6.1	HOLAS	6.95	
6.2	SAN. MAZGAS	4.75	
6.3	KAMBARYS	9.39	
6.4	SVETAINĖ+VIRTUVĖ	24.91	
		46.00 m²	
A LAIPTINĖ			
L1	LAIPTINĖ	30.39	
		30.39 m²	
		329.60 m²	

**PASTABOS:**

- ALTITUDĖ ±0.00 BUS LAIKOMA PIRMO AUKŠTO ĮRENGTŲ GRINDŲ ALTITUDĖ.
- MATMENYS PATEIKTI MILIMETRAIS.
- GAMINIŲ ALTITUDĖS ŽR. SA DALIES BRĖŽINIUISE.
- KONSTRUKCIJŲ SPRENDINIUS ŽIŪRĖTI KONSTRUKCINĖJE PROJEKTO DALYJE IR KONSTRUKCIJŲ ĮRENGIMĄ ATLIKTI VADOVAUJANTIS PROJEKTO KONSTRUKCIJŲ DALIMI.
- NAUJAI PASTATYTŲ KONSTRUKCIJŲ SIENŲ MATMENYS IR TŪRINĖ KONFIGURACIJA TURI BŪTI TIKSLINAMI VIETUJE. -OBJEKTE, PAGAL ESAMĄ SITUACIJĄ, UŽSAKANT NAUJUS GAMINIUS, KONSTRUKCINIUS ELEMENTUS BEI MEDŽIAGAS, BRĖŽINIUISE NURODYTI MATMENYS TURI BŪTI TIKSLINAMI VIETUJE. -OBJEKTE, PAGAL ESAMĄ SITUACIJĄ, TIKSLIUS ĮRENGINIŲ GABARITUS IR ATREMIMO PRINCIPĄ ŽIŪRĖTI INŽINERINIŲ DALIŲ DARBO PROJEKTO DALYSE.
- INŽINERINIŲ TINKLŲ ĮRENGIMO SPRENDINIUS ŽIŪRĖTI INŽINERINIŲ PROJEKTO DALIŲ DARBO PROJEKTE.
- VISOS NAUDOJAMOS MEDŽIAGOS IR GAMINIAI TURI ATITIKTI GALIOJANČIAS PRIEŠGAISRINES IR SANITARINES - HIGIENINES NORMAS.
- GAMINIŲ APDAILOS PAVIRŠIŲ ŽIŪRĖTI: APDAILOS ŽINIARAŠTYJE IR TECHNINĖSE SPECIFIKACIJOSE. PRIEŠ PRADEDANT GAMINIO GAMYBĄ, APDAILOS SPALVA IR BŪDAS DERINAMI SU TECHNINIO PROJEKTO AUTORIAIS.
- GALUTINĖS APDAILOS IR GAMINIŲ SPALVOS BEI SISTEMOS PARENKAMOS AUTORINĖS PRIEŽIŪROS METU DERINANT SU TECHNINIO PROJEKTO AUTORIAIS.
- GAMINIO DETALĖS DETALIZACIJA ATLIKAMA KARTU SU RANGOVU. TVIRTINIMO BŪDĄ IR TĪPĄ TIKSLINTI KARTU SU RANGOVU IR TECHNINIO PROJEKTO AUTORIAIS.
- ŠIS DOKUMENTAS YRA SKAITOMAS KARTU SU PROJEKTO DALIES BRĖŽINIAIS, ŽINIARAŠČIAIS IR TECHNINĖMS SPECIFIKACIJOMS. ŽINIARAŠČIAI YRA SKIRTI TIK INFORMACIJAI, RANGOVAS TURI PATS PASITIKRINTI KIEKIUS.
- VISI PROJEKTUOJAMI ELEMENTAI VERTINAMI KAIP VISUMA IR DEL IŠKILUSIŲ NEAIŠKUMŲ KREIPTIS Į PROJEKTUOTOJUS.
- PROJEKTO KOORDINAVIMAS SU KITOMIS PROJEKTO DALIMIS YRA RANGOVO ATSAKOMYBĖ.
- GAMINIŲ U VERTĖS IR ŪRINIO LAIDUMO REIKALAVIMUS ŽIŪRĖTI PROJEKTO ENERGINIO NAUDINGUMO SKAIČIAVIUOSE.
- GAMINIO VIDUTINĖS ŠILUMOS PERDAVIMO KOEFICIENTAS NURODYTAS PROJEKTO ENERGINIO NAUDINGUMO SKAIČIAVIUOSE.



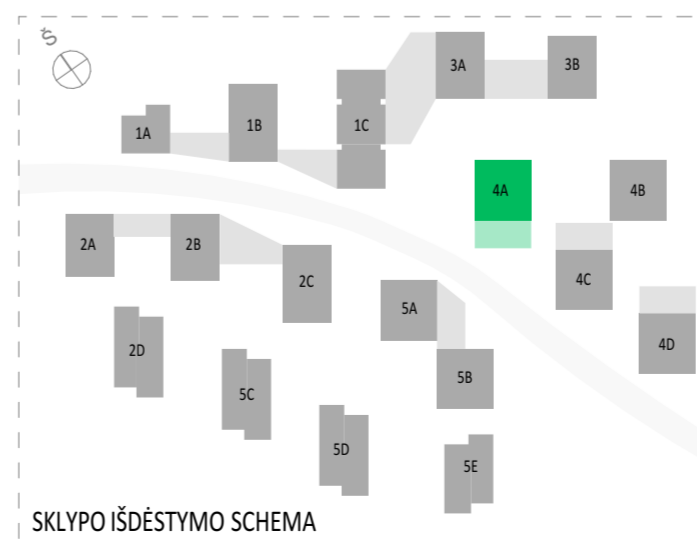
SUTARTINIAI ŽYMĖJIMAI			
	REI 180 atsparumo ugniai priešgaisrinė užtvara	C3-Sm	Priešdūminės durys
	REI 120 atsparumo ugniai priešgaisrinė užtvara	Ei 60-C3	Priešgaisrinės durys
	REI 90 atsparumo ugniai priešgaisrinė užtvara		Neįgaliųjų saugos zona 1,2 x 0,85 m
	REI/EI 60 atsparumo ugniai priešgaisrinė užtvara		Evakuacijos krypties ženklas
	REI/EI 45 atsparumo ugniai priešgaisrinė užtvara		Evakuacijos kelias
	Ei 30 atsparumo ugniai priešgaisrinė užtvara		Išėjimo ženklas
SUTARTINIAI SIENŲ ŽYMĖJIMAI			
	Plytų mūras		Apšiltinimas
	Gipskartonio pertvara		Monolitinė G/B siena
<b>A</b>	2024-08-08	<b>PROJEKTINIAI PASIŪLYMAI</b>	
<b>Laida</b>	<b>Data</b>	<b>Keitimų pavadinimas (priežastis)</b>	
Brėžinys yra UAB "Cloud Architektai" ir Užsakovo nuosavybė. Naudoti tikslams nesusijusiems su projektuojamu objektu, be UAB "Cloud Architektai" ir Užsakovo žinios DRAUŽIAMA			
<b>Atestato Nr.</b>		UAB "Cloud Architektai" Lydos g. 4-63, LT-01133, Vilnius Įmonės kodas 303231136 tel.: +370 68790457	<b>OBJEKTO PAVADINIMAS</b> <b>DAUGIABUČIAI GYVENAMIEJI NAMAI BUKČIŲ G. 94, 51 VILNIUS STATYBOS PROJEKTAS</b>
A2122	SPV	A. DAGELIS	04 Daugiabučiai gyvenamieji pastatai
A2114	PDV	J. PORVANECKAITĖ - DAGELIENĖ	<b>DOKUMENTO PAVADINIMAS</b> 4 ETAPAS - A NAMAS - KETVIRTO AUKŠTO PLANAS 1:100
	Arch.	J. VAIČĖ	Laida 0
<b>Etapas</b>	<b>STATYTOJAS (UŽSAKOVAS):</b> UAB "REWO" UAB "GEROTA"		<b>DOKUMENTO ŽYMUO</b> LTDF-2021-00-PP-SA-04_4A_BR-03
<b>PP</b>			Lapas Lapų 1 1



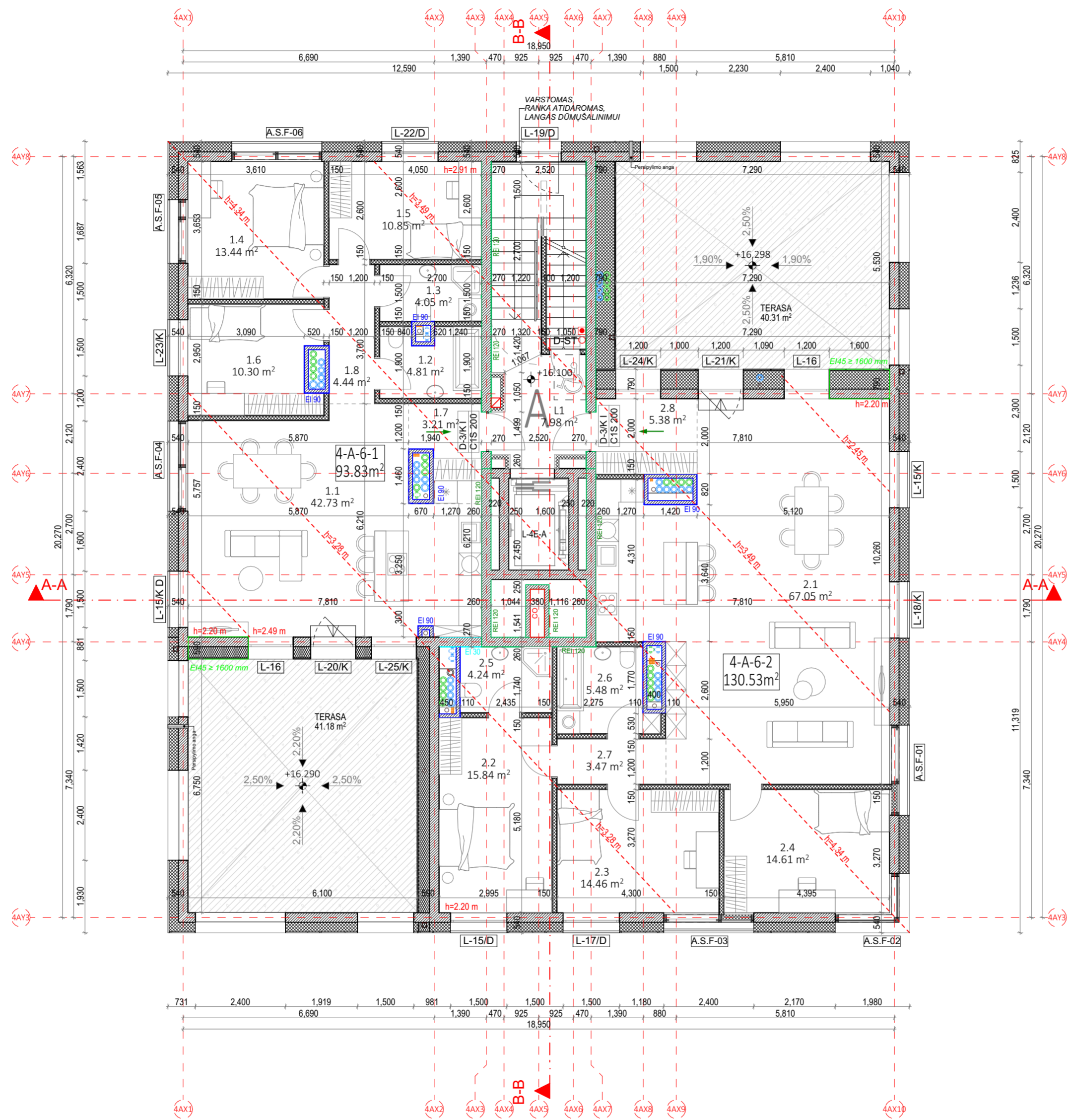
5 AUKŠTO EKSPLIKACIJA			
NR.	PATALPOS PAVADINIMAS	PLOTAS	
4-A-5-1 - 2 KAMBARIŲ BUTAS			
1.1	HOLAS	5.65	
1.2	SAN. MAZGAS	4.64	
1.3	KAMBARYS	9.78	
1.4	SVETAINĖ+VIRTUVĖ	26.48	
		46.55 m <sup>2</sup>	
4-A-5-2 - 1 KAMBARIO BUTAS			
2.1	SVETAINĖ+VIRTUVĖ	18.77	
2.2	SAN. MAZGAS	4.79	
2.3	HOLAS	4.50	
		28.06 m <sup>2</sup>	
4-A-5-3 - 3 KAMBARIŲ BUTAS			
3.1	HOLAS	9.19	
3.2	KAMBARYS	13.87	
3.3	KAMBARYS	11.55	
3.4	SAN. MAZGAS	6.28	
3.5	SVETAINĖ+VIRTUVĖ	34.56	
		75.45 m <sup>2</sup>	
4-A-5-4 - 3 KAMBARIŲ BUTAS			
4.1	HOLAS	10.08	
4.2	SVETAINĖ+VIRTUVĖ	26.50	
4.3	KAMBARYS	11.31	
4.4	KAMBARYS	10.66	
4.5	SAN. MAZGAS	4.96	
		63.51 m <sup>2</sup>	
4-A-5-5 - 2 KAMBARIŲ BUTAS			
5.1	HOLAS	3.90	
5.2	SAN. MAZGAS	4.58	
5.3	KAMBARYS	9.99	
5.4	SVETAINĖ+VIRTUVĖ	20.78	
		39.25 m <sup>2</sup>	
4-A-5-6 - 2 KAMBARIŲ BUTAS			
6.1	HOLAS	6.95	
6.2	SAN. MAZGAS	4.64	
6.3	KAMBARYS	9.58	
6.4	SVETAINĖ+VIRTUVĖ	24.79	
		45.96 m <sup>2</sup>	
A LAIPTINĖ		30.39	
L1 LAIPTINĖ		30.39 m <sup>2</sup>	
		329.17 m <sup>2</sup>	

**PASTABOS:**

- ALTITUDĖ ±0.00 BUS LAIKOMA PIRMO AUKŠTO ĮRENGTŲ GRINDŲ ALTITUDĖ.
- MATMENYS PATEIKTI MILIMETRAIS.
- GAMINIŲ ALTITUDĖS ŽR. SA DALIES BRĖŽINIUOSE.
- KONSTRUKCIJŲ SPRENDINIUS ŽIŪRĖTI KONSTRUKCINĖJE PROJEKTO DALYJE IR KONSTRUKCIJŲ ĮRENGIMĄ ATLIKTI VADOVAUJANTIS PROJEKTO KONSTRUKCIJŲ DALIMI.
- NAUJAI PASTATYTŲ KONSTRUKCIJŲ SIENŲ MATMENYS IR TŪRINĖ KONFIGURACIJA TURI BŪTI TIKSLINAMI VIETUJE. -OBJEKTE, PAGAL ESAMĄ SITUACIJĄ, UŽSAKANT NAUJUS GAMINIUS, KONSTRUKCINIUS ELEMENTUS BEI MEDŽIAGAS, BRĖŽINIUOSE NURODYTI MATMENYS TURI BŪTI TIKSLINAMI VIETUJE. -OBJEKTE, PAGAL ESAMĄ SITUACIJĄ, TIKSLIUS ĮRENGINIŲ GABARITUS IR ATREMIMO PRINCIPĄ ŽIŪRĖTI INŽINERINIŲ DALIŲ DARBO PROJEKTO DALYSE.
- INŽINERINIŲ TINKLŲ ĮRENGIMO SPRENDINIUS ŽIŪRĖTI INŽINERINIŲ PROJEKTO DALIŲ DARBO PROJEKTE.
- VISOS NAUDOJAMOS MEDŽIAGOS IR GAMINIAI TURI ATITIKTI GALIOJANČIAS PRIEŠGAISRINES IR SANITARINES - HIGIENINES NORMAS.
- GAMINIŲ APDAILOS PAVIRŠIŲ ŽIŪRĖTI: APDAILOS ŽINIARAŠTYJE IR TECHNINĖSE SPECIFIKACIJUOSE. PRIEŠ PRADĖDANT GAMINIO GAMYBĄ, APDAILOS SPALVA IR BŪDAS DERINAMI SU TECHNINIO PROJEKTO AUTORIAIS.
- GALUTINĖS APDAILOS IR GAMINIŲ SPALVOS BEI SISTEMOS PARENKAMOS AUTORINĖS PRIEŽIŪROS METU DERINANT SU TECHNINIO PROJEKTO AUTORIAIS.
- GAMINIO DETALĖS DETALIZACIJA ATLIKAMA KARTU SU RANGŲŲ, TVIRTINIMO BŪDŲ IR TĪPŲ TIKSLINTI KARTU SU RANGŲŲ IR TECHNINIO PROJEKTO AUTORIAIS.
- ŠIS DOKUMENTAS YRA SKAITOMAS KARTU SU PROJEKTO DALIES BRĖŽINIAIS, ŽINIARAŠČIAIS IR TECHNINĖMIS SPECIFIKACIJOMIS. ŽINIARAŠČIAI YRA SKIRTI TIK INFORMACIJAI, RANGŲŲ TURI PATS PASITIKRINTI KIEKIUS.
- VISI PROJEKTUOJAMI ELEMENTAI VERTINAMI KAIP VISUMA IR DEL IŠKILUSIŲ NEAIŠKŲŲ KREIPTIS Į PROJEKTUOTOJUS.
- PROJEKTO KOORDINAVIMAS SU KITOMIS PROJEKTO DALIMIS YRA RANGŲŲ ATSAKOMYBĖ.
- GAMINIŲ U VERTĖS IR ŪRINIO LAIDUMO REIKALAVIMUS ŽIŪRĖTI PROJEKTO ENERGINIO NAUDINGUMO SKAIČIAVIUOSE.
- GAMINIO VIDUTINĖS ŠILUMOS PERDAVIMO KOEFICIENTAS NURODYTAS PROJEKTO ENERGINIO NAUDINGUMO SKAIČIAVIUOSE.



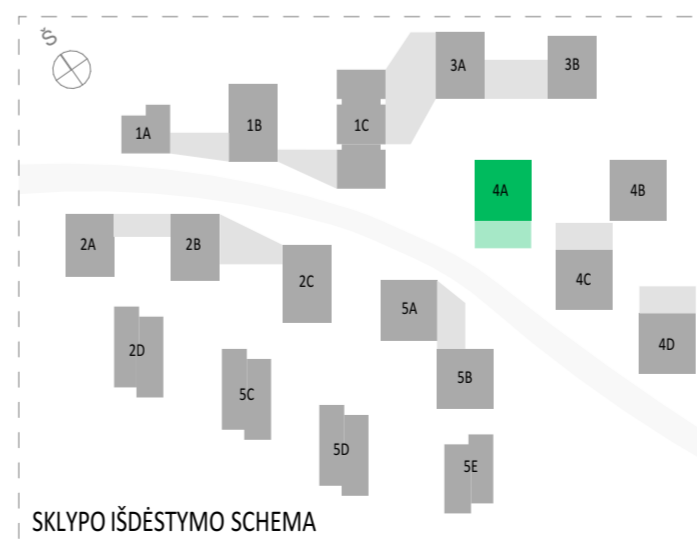
SUTARTINIAI ŽYMĖJIMAI			
	REI 180 atsparumo ugniai priešgaisrinė uždvara	C3-Sm	Priešdūminės durys
	REI 120 atsparumo ugniai priešgaisrinė uždvara	Ei 60-C3	Priešgaisrinės durys
	REI 90 atsparumo ugniai priešgaisrinė uždvara		Neįgalųjų saugos zona 1,2 x 0,85 m
	REI/EI 60 atsparumo ugniai priešgaisrinė uždvara		Evakuacijos krypties ženklas
	REI/EI 45 atsparumo ugniai priešgaisrinė uždvara		Evakuacijos kelias
	Ei 30 atsparumo ugniai priešgaisrinė uždvara		Išėjimo ženklas
SUTARTINIAI SIENŲ ŽYMĖJIMAI			
	Plytų mūras		Apšiltinimas
	Gipskartonio pertvara		Monolitinė G/B siena
<b>A</b>	2024-08-08	<b>PROJEKTINIAI PASIŪLYMAI</b>	
<b>Laida</b>	<b>Data</b>	<b>Keitimų pavadinimas (priežastis)</b>	
Brėžinys yra UAB "Cloud Architektai" ir Užsakovo nuosavybė. Naudoti tikslams nesusijusiems su projektuojamu objektu, be UAB "Cloud Architektai" ir Užsakovo žinios DRAUŽIAMA			
<b>Atestato Nr.</b>		<b>OBJEKTO PAVADINIMAS</b>	
A2122	SPV A. DAGELIS	<b>DAUGIABUČIAI GYVENAMIEJI NAMAI BUKČIŲ G. 94, 51 VILNIUS STATYBOS PROJEKTAS</b>	
A2114	PDV J. PORVANECKAITĖ - DAGELIENĖ	04 Daugiabučiai gyvenamieji pastatai	
Arch.	J. VAIČĖ	<b>DOKUMENTO PAVADINIMAS</b>	
		4 ETAPAS - A NAMAS - PENKTO AUKŠTO PLANAS	
		1:100	
<b>Etapas</b>	<b>STATYTOJAS (UŽSAKOVAS):</b>	<b>DOKUMENTO ŽYMUO</b>	<b>Lapas Lapų</b>
PP	UAB "REWO" UAB "GEROTA"	LTDF-2021-00-PP-SA-04_4A_BR-04	1 1



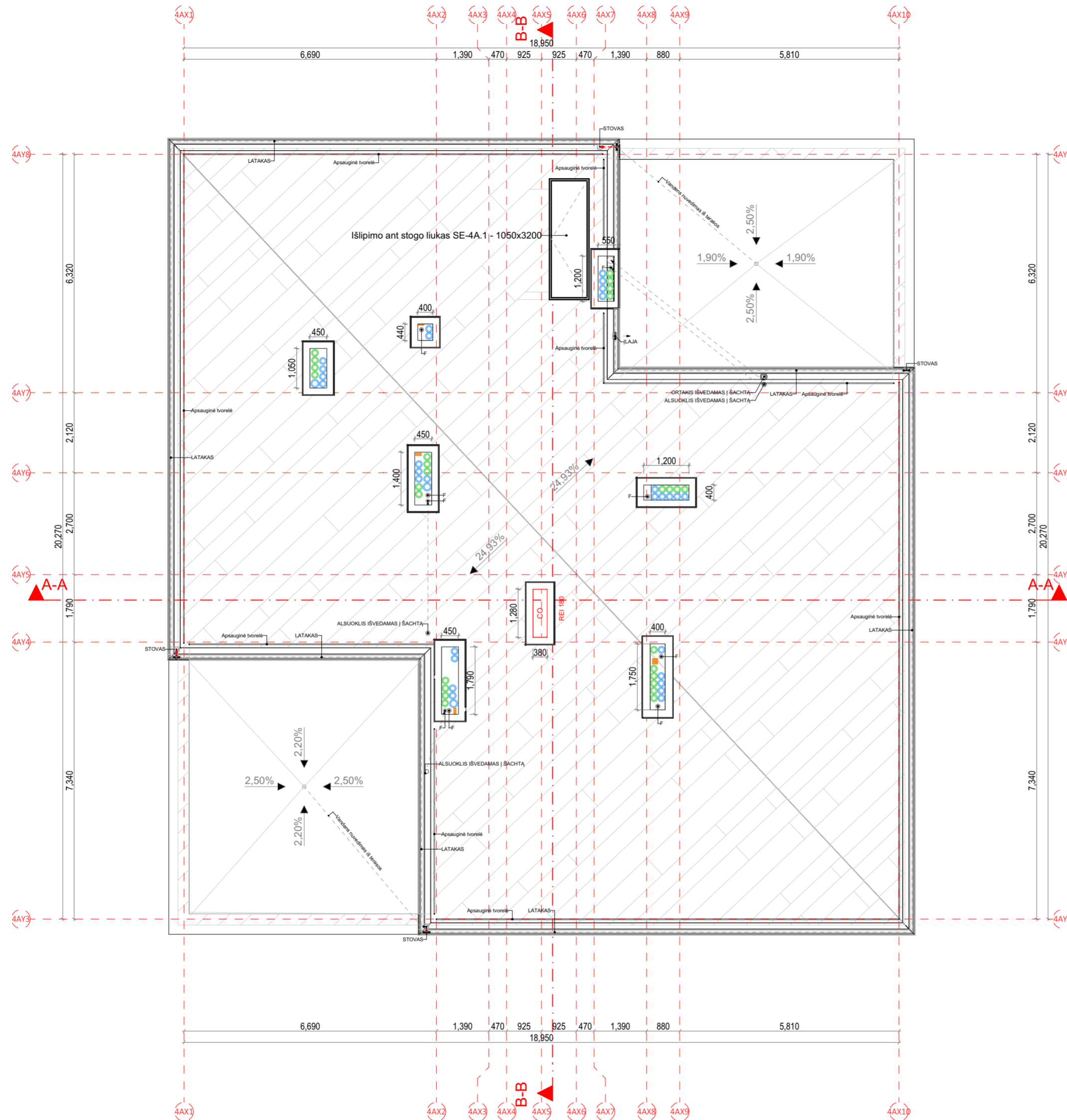
6 AUKŠTO EKSPLIKACIJA		
NR.	PATALPOS PAVADINIMAS	PLOTAS
4-A-6-1 - 4 KAMBARIŲ BUTAS		
1.1	SVETAINĖ+VIRTUVĖ	42.73
1.2	SAN. MAZGAS	4.81
1.3	SAN. MAZGAS	4.05
1.4	KAMBARYS	13.44
1.5	KAMBARYS	10.85
1.6	KAMBARYS	10.30
1.7	HOLAS	3.21
1.8	KORIDORIUS	4.44
		93.83 m²
4-A-6-2 - 4 KAMBARIŲ BUTAS		
2.1	SVETAINĖ+VIRTUVĖ	67.05
2.2	KAMBARYS	15.84
2.3	KAMBARYS	14.46
2.4	KAMBARYS	14.61
2.5	SAN. MAZGAS	4.24
2.6	SAN. MAZGAS	5.48
2.7	KORIDORIUS	3.47
2.8	HOLAS	5.38
		130.53 m²
ALAIPTINĖ		
L1	LAIPTINĖ	7.98
		7.98 m²
		232.34 m²

**PASTABOS:**

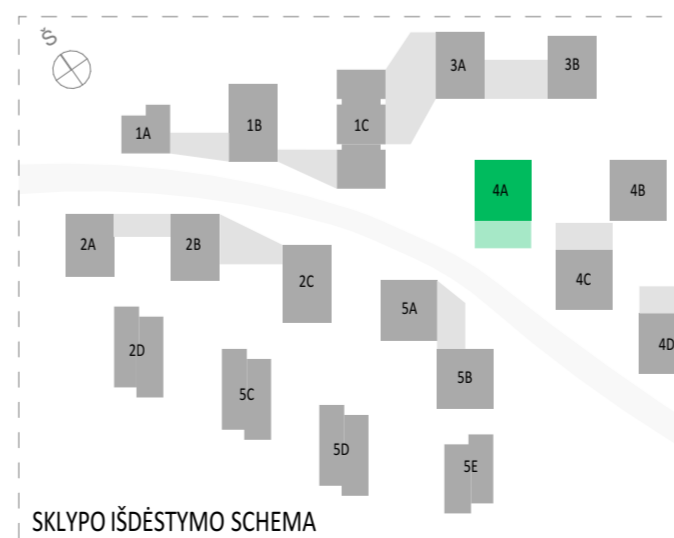
- ALTITUDĖ ±0.00 BUS LAIKOMA PIRMO AUKŠTO ĮRENGTŲ GRINDŲ ALTITUDĖ.
- MATMENYS PATEIKTI MILIMETRAIS.
- GAMINIŲ ALTITUDĖS ŽR. SA DALIES BRĖŽINIUOSE.
- KONSTRUKCIJŲ SPRENDINIUS ŽIŪRĖTI KONSTRUKCINĖJE PROJEKTO DALYJE IR KONSTRUKCIJŲ ĮRENGIMĄ ATLIKTI VADOVAUJANTIS PROJEKTO KONSTRUKCIJŲ DALIMI.
- NAUJAI PASTATYTŲ KONSTRUKCIJŲ SIENŲ MATMENYS IR TŪRINĖ KONFIGURACIJA TURI BŪTI TIKSLINAMI VIETOJE - OBJEKTE, PAGAL ESAMĄ SITUACIJĄ, UŽSAKANT NAUJUS GAMINIUS, KONSTRUKCINIUS ELEMENTUS BEI MEDŽIAGAS, BRĖŽINIUOSE NURODYTI MATMENYS TURI BŪTI TIKSLINAMI VIETOJE - OBJEKTE, PAGAL ESAMĄ SITUACIJĄ, TIKSLIUS ĮRENGINIŲ GABARITUS IR ATREMIMO PRINCIPĄ ŽIŪRĖTI INŽINERINIŲ DALIŲ DARBO PROJEKTO DALYSE.
- INŽINERINIŲ TINKLŲ ĮRENGIMO SPRENDINIUS ŽIŪRĖTI INŽINERINIŲ PROJEKTO DALIŲ DARBO PROJEKTE.
- VISOS NAUDOJAMOS MEDŽIAGOS IR GAMINIAI TURI ATITIKTI GALIOJANČIAS PRIEŠGAISRINES IR SANITARINES - HIGIENINES NORMAS.
- GAMINIŲ APDAILOS PAVIRŠIŲ ŽIŪRĖTI: APDAILOS ŽINIARAŠTYJE IR TECHNINĖSE SPECIFIKACIJUOSE, PRIEŠ PRADEDANT GAMINIO GAMYBĄ, APDAILOS SPALVA IR BŪDAS DERINAMI SU TECHNINIO PROJEKTO AUTORIAIS.
- GALUTINĖS APDAILOS IR GAMINIŲ SPALVOS BEI SISTEMOS PARENKAMOS AUTORINĖS PRIEŽIŪROS METU DERINANT SU TECHNINIO PROJEKTO AUTORIAIS.
- GAMINIO DETALĖS DETALIZACIJA ATLIEKAMA KARTU SU RANGŲŲ, TVIRTINIMO BŪDŲ IR TĪPŲ TIKSLINTI KARTU SU RANGŲŲ IR TECHNINIO PROJEKTO AUTORIAIS.
- ŠIS DOKUMENTAS YRA SKAITOMAS KARTU SU PROJEKTO DALIES BRĖŽINIAIS, ŽINIARAŠČIAIS IR TECHNINĖMS SPECIFIKACIJOMS. ŽINIARAŠČIAI YRA SKIRTI TIK INFORMACIJAI, RANGŲŲ TURI PATS PASITIKRINTI KIEKIUS.
- VISI PROJEKTUOJAMI ELEMENTAI VERTINAMI KAIP VISUMA IR DEL IŠKILUSIŲ NEAIŠKUMŲ KREIPTIS Į PROJEKTUOTOJUS.
- PROJEKTO KOORDINAVIMAS SU KITOMIS PROJEKTO DALIMIS YRA RANGŲŲ ATSAKOMYBĖ.
- GAMINIŲ U VERTĖS IR ŪRINIO LAIDUMO REIKALAVIMUS ŽIŪRĖTI PROJEKTO ENERGINIO NAUDINGUMO SKAIČIAVIUOSE.
- GAMINIO VIDUTINĖS ŠILUMOS PERDAVIMO KOEFICIENTAS NURODYTAS PROJEKTO ENERGINIO NAUDINGUMO SKAIČIAVIUOSE.



SUTARTINIAI ŽYMĖJIMAI			
	REI 180 atsparumo ugniai priešgaisrinė užtvara	C3-Sm	Priešdūminės durys
	REI 120 atsparumo ugniai priešgaisrinė užtvara	Ei 60-C3	Priešgaisrinės durys
	REI 90 atsparumo ugniai priešgaisrinė užtvara		Neįgalųjų saugos zona 1,2 x 0,85 m
	REI/EI 60 atsparumo ugniai priešgaisrinė užtvara		Evakuacijos krypties ženklas
	REI/EI 45 atsparumo ugniai priešgaisrinė užtvara		Evakuacijos kelias
	Ei 30 atsparumo ugniai priešgaisrinė užtvara		Išėjimo ženklas
SUTARTINIAI SIENŲ ŽYMĖJIMAI			
	Plytų mūras		Apšiltinimas
	Gipskartonio pertvara		Monolitinė G/B siena
<b>A</b>	2024-08-08	<b>PROJEKTINIAI PASIŪLYMAI</b>	
<b>Laida</b>	<b>Data</b>	<b>Keitimų pavadinimas (priežastis)</b>	
Brėžinys yra UAB "Cloud Architektai" ir Užsakovo nuosavybė. Naudoti tikslams nesusijusiems su projektuojamu objektu, be UAB "Cloud Architektai" ir Užsakovo žinios DRAUDŽIAMA			
<b>Atestato Nr.</b>		<b>OBJEKTO PAVADINIMAS</b>	
A2122	SPV A. DAGELIS	<b>DAUGIABUČIAI GYVENAMIEJI NAMAI BUKČIŲ G. 94, 51 VILNIUS STATYBOS PROJEKTAS</b>	
A2114	PDV J. PORVANECKAITĖ - DAGELIENĖ	04 Daugiabučiai gyvenamieji pastatai	
Arch.	J. VAIČĖ	<b>DOKUMENTO PAVADINIMAS</b>	
		4 ETAPAS - A NAMAS - ŠEŠTO AUKŠTO PLANAS	
		1:100	
<b>Etapas</b>	<b>STATYTOJAS (UŽSAKOVAS):</b>	<b>DOKUMENTO ŽYMUO</b>	<b>Lapas Lapų</b>
PP	UAB "REWO" UAB "GEROTA"	LTDF-2021-00-PP-SA-04_4A_BR-05	1 1



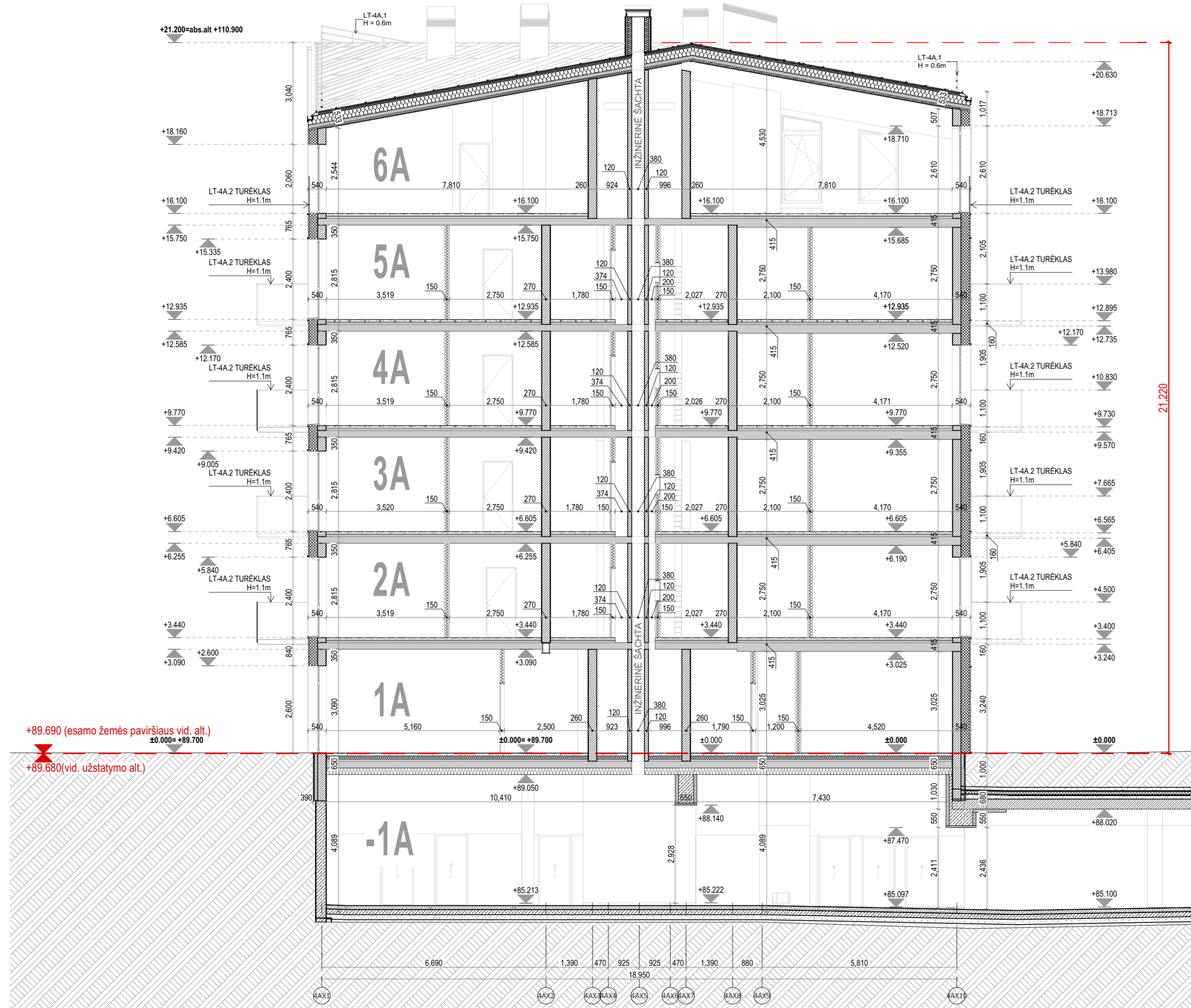
SUTARTINIAI ŽYMĖJIMAI			
	REI 180 atsparumo ugniai priešgaisrinė užtvara	C3-Sm	Priešdūminės durys
	REI 120 atsparumo ugniai priešgaisrinė užtvara	E <sub>b</sub> 60-C3	Priešgaisrinės durys
	REI 90 atsparumo ugniai priešgaisrinė užtvara		Neįgalųjų saugos zona 1,2 x 0,85 m
	REI/EI 60 atsparumo ugniai priešgaisrinė užtvara		Evakuacijos krypties ženklas
	REI/EI 45 atsparumo ugniai priešgaisrinė užtvara		Evakuacijos kelias
	EI 30 atsparumo ugniai priešgaisrinė užtvara		Išėjimo ženklas
SUTARTINIAI SIENŲ ŽYMĖJIMAI			
	Plytų mūras		Apšiltinimas
	Gipskartonio pertvara		Monolitinė G/B siena
<b>A</b>	2024-08-08	<b>PROJEKTINIAI PASIŪLYMAI</b>	
<b>Laida</b>	<b>Data</b>	<b>Keitimų pavadinimas (priežastis)</b>	
Brėžinys yra UAB "Cloud Architektai" ir Užsakovo nuosavybė. Naudoti tikslams nesusijusiems su projektuojamu objektu, be UAB "Cloud Architektai" ir Užsakovo žinios DRAUDŽIAMA			
<b>Atestato Nr.</b>		UAB "Cloud Architektai" Lydos g. 4-63, LT-01133, Vilnius Įmonės kodas 303231136 tel.: +370 68790457	<b>OBJEKTO PAVADINIMAS</b> <b>DAUGIABUČIAI GYVENAMIEJI NAMAI BUKČIŲ G. 94, 51 VILNIUS STATYBOS PROJEKTAS</b>
A2122	SPV	A. DAGELIS	04 Daugiabučiai gyvenamieji pastatai
A2114	PDV	J. PORVANECKAITĖ - DAGELIENĖ	<b>DOKUMENTO PAVADINIMAS</b>
	Arch.	J. VAIČĖ	4 ETAPAS - A NAMAS - STOGO PLANAS 1:100
<b>Etapas</b>	<b>STATYTOJAS (UŽSAKOVAS):</b>		<b>DOKUMENTO ŽYMUO</b>
PP	UAB "REWO" UAB "GEROTA"		LTDF-2021-00-PP-SA-04_4A_BR-06
			<b>Lapas Lapų</b>
			1 1



**PASTABOS:**

- ALTITUDĖ ±0.00 BUS LAIKOMA PIRMO AUKŠTO ĮRENGTŲ GRINDŲ ALTITUDĖ.
- MATMENYS PATEIKTI MILIMETRAIS.
- GAMINIŲ ALTITUDĖS ŽR. SA DALIES BRĖŽINIUOSE.
- KONSTRUKCIJŲ SPRENDINIUS ŽIŪRĖTI KONSTRUKCINĖJE PROJEKTO DALYJE IR KONSTRUKCIJŲ ĮRENGIMĄ ATLIKTI VADOVAUJANTIS PROJEKTO KONSTRUKCIJŲ DALIMI.
- NAUJAI PASTATYTŲ KONSTRUKCIJŲ SIENŲ MATMENYS IR TŪRINĖ KONFIGURACIJA TURI BŪTI TIKSLINAMI VIETUJE. -OBJEKTE, PAGAL ESAMĄ SITUACIJĄ, UŽSAKANT NAUJUS GAMINIUS, KONSTRUKCINIUS ELEMENTUS BEI MEDŽIAGAS, BRĖŽINIUOSE NURODYTI MATMENYS TURI BŪTI TIKSLINAMI VIETUJE. -OBJEKTE, PAGAL ESAMĄ SITUACIJĄ, TIKSLIUS ĮRENGINIŲ GABARITUS IR ATREMIMO PRINCIPĄ ŽIŪRĖTI INŽINERINIŲ DALIŲ DARBO PROJEKTO DALYSE.
- INŽINERINIŲ TINKLŲ ĮRENGIMO SPRENDINIUS ŽIŪRĖTI INŽINERINIŲ PROJEKTO DALIŲ DARBO PROJEKTE.
- VISOS NAUDOJAMOS MEDŽIAGOS IR GAMINIAI TURI ATITIKTI GALIOJANČIAS PRIEŠGAISRINES IR SANITARINES - HIGIENINES NORMAS.
- GAMINIŲ APDAILOS PAVIRŠIŲ ŽIŪRĖTI: APDAILOS ŽINIARAŠTYJE IR TECHNINĖSE SPECIFIKACIJOSE. PRIEŠ PRADEJANT GAMINIO GAMYBĄ, APDAILOS SPALVA IR BŪDAS DERINAMI SU TECHNINIO PROJEKTO AUTORIAIS.
- GALUTINĖS APDAILOS IR GAMINIŲ SPALVOS BEI SISTEMOS PARENKAMOS AUTORINĖS PRIEŽIŪROS METU DERINANT SU TECHNINIO PROJEKTO AUTORIAIS.
- GAMINIO DETALĖS DETALIZACIJA ATLIEKAMA KARTU SU RANGOVŲ, TVIRTINIMO BŪDĄ IR TĪPĄ TIKSLINTI KARTU SU RANGOVŲ IR TECHNINIO PROJEKTO AUTORIAIS.
- ŠIS DOKUMENTAS YRA SKAITOMAS KARTU SU PROJEKTO DALIES BRĖŽINIAIS, ŽINIARAŠČIAIS IR TECHNINĖS SPECIFIKACIJOMIS. ŽINIARAŠČIAI YRA SKIRTI TIK INFORMACIJAI, RANGOVAS TURI PATS PASITIKRINTI KIEKIUS.
- VISI PROJEKTUOJAMI ELEMENTAI VERTINAMI KAIP VISUMA IR DEL IŠKILUSIŲ NEAIŠKUMŲ KREIPTIS Į PROJEKTUOTOJUS.
- PROJEKTO KOORDINAVIMAS SU KITOMIS PROJEKTO DALIMIS YRA RANGOVO ATSAKOMYBĖ.
- GAMINIŲ U VERTĖS IR ORINIO LAIDUMO REIKALAVIMUS ŽIŪRĖTI PROJEKTO ENERGINIO NAUDINGUMO SKAIČIAVIUOSE.
- GAMINIŲ VIDUTINĖS ŠILUMOS PERDAVIMO KOEFICIENTAS NURODYTAS PROJEKTO ENERGINIO NAUDINGUMO SKAIČIAVIUOSE.

MAX ALT. +115.000  
(vadovaujantis "Žemės sklypų Bukčių g. 64  
Detalusis planas" sprendiniais)

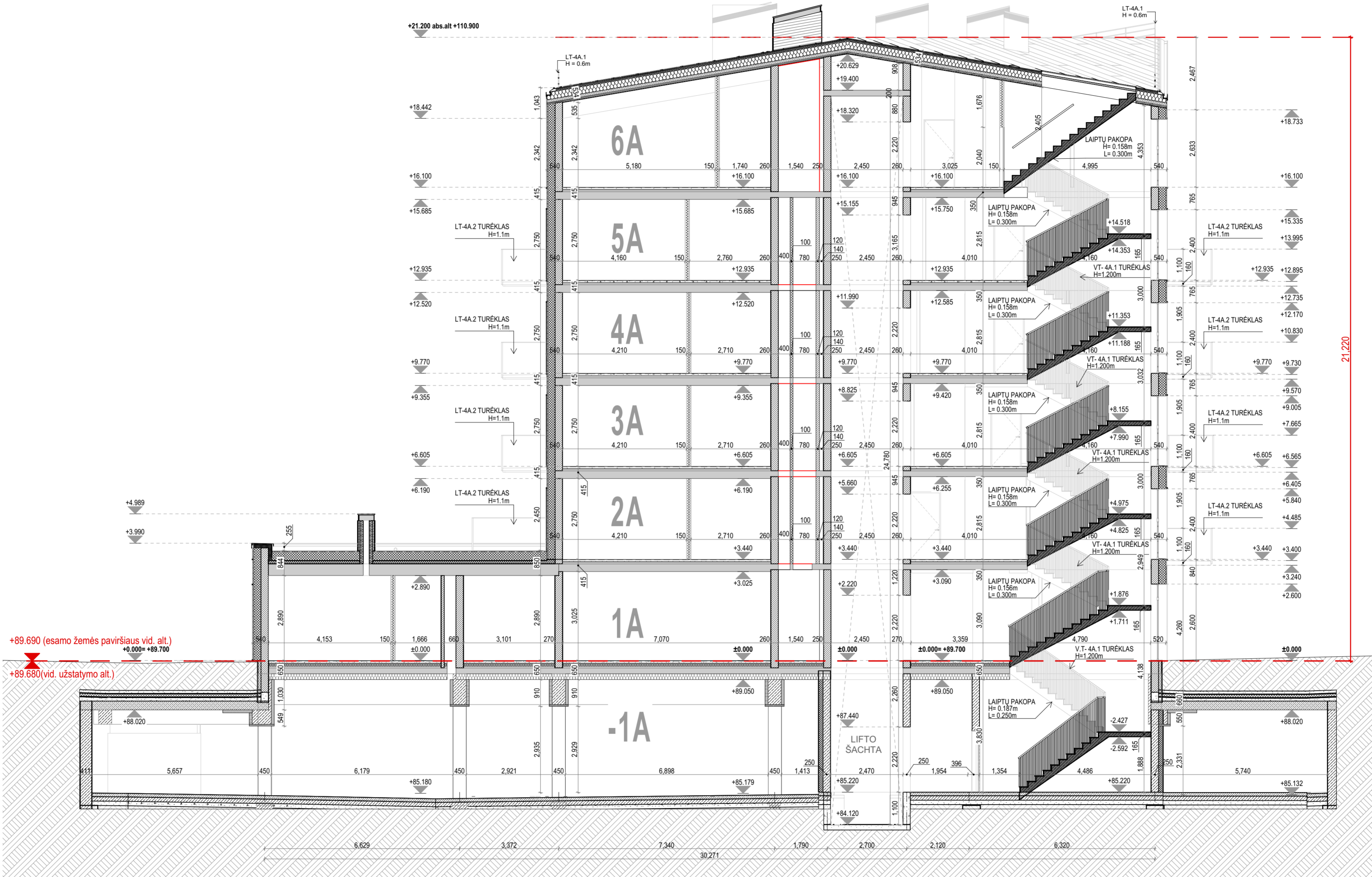


- PASTABOS:
- ALTIITUDE ±0.00 BUS LAIKOMA PIRMO AUKŠTO ĮRENGTŲ GRINDŲ ALTIITUDE.
  - MATMENYS PATEIKTI MILIMETRAIS.
  - GAMINIŲ ALTIITUDES ŽR. SA DALIES BRĖŽINIUOSE.
  - KONSTRUKCIJŲ SPRENDINIUS ŽIŪRĖTI KONSTRUKCINĖJE PROJEKTO DALYJE IR KONSTRUKCIJŲ ĮRENGIMĄ ATLIKTI VADOVAUJANTIS PROJEKTO KONSTRUKCIJŲ DALIMI.
  - NAUJAI PASTATYTŲ KONSTRUKCIJŲ, SIENŲ MATMENYS IR TŪRINĖ KONFIGURACIJA TURI BŪTI TIKSLINAMI VIETUJE. -OBJEKTE, PAGAL ESAMĄ SITUACIJĄ, UŽSAKANT NAUJUS GAMINIUS, KONSTRUKCINIUS ELEMENTUS BEI MEDŽIAGAS, BRĖŽINIUOSE NURODYTI MATMENYS TURI BŪTI TIKSLINAMI VIETUJE. -OBJEKTE, PAGAL ESAMĄ SITUACIJĄ, TIKSLIUS ĮRENGINIŲ GABARITUS IR ATĖRIMO PRINCIPĄ ŽIŪRĖTI INŽINERINIŲ DALIŲ DARBO PROJEKTO DALYSE.
  - INŽINERINIŲ TINKLŲ ĮRENGIMO SPRENDINIUS ŽIŪRĖTI INŽINERINIŲ PROJEKTO DALIŲ DARBO PROJEKTE.
  - VISOS NAUDOJAMOS MEDŽIAGOS IR GAMINIAI TURI ATITIKTI GALIOJANČIAS PRIEŠGAISRINES IR SANITARINES - HIGIENINES NORMAS.
  - GAMINIŲ APDAILOS PAVIRŠIŲ ŽIŪRĖTI: APDAILOS ŽINIARAŠTYJE IR TECHNINĖSE SPECIFIKACIJUOSE. PRIEŠ PRADĖDANT GAMINIO GAMYBĄ, APDAILOS SPALVA IR BŪDAS DERINAMI SU TECHNINIO PROJEKTO AUTORIAIS.
  - GALUTINĖS APDAILOS IR GAMINIŲ SPALVOS BEI SISTEMOS PARENKAMOS AUTORINĖS PRIEŽIŪROS METU DERINANT SU TECHNINIO PROJEKTO AUTORIAIS.
  - GAMINIO DETALĖS DETALIZACIJA ATLEKAMA KARTU SU RANGŪVU. TVIRTINIMO BŪDA IR TIPĄ TIKSLINTI KARTU SU RANGŪVU IR TECHNINIO PROJEKTO AUTORIAIS.
  - ŠIS DOKUMENTAS YRA SKAITOMAS KARTU SU PROJEKTO DALIES BRĖŽINIAMS, ŽINIARAŠČIAIS IR TECHNINĖMS SPECIFIKACIJOMS.
  - ŽINIARAŠČIAI YRA SKIRTI TIK INFORMACIJAI, RANGOVAS TURI PATS PASITIKRINTI KIEKIUS.
  - VISI PROJEKTUOJAMI ELEMENTAI VERTINAMI KAIP VISUMA IR DĖL IŠKILUSIŲ NEAŠKUMŲ KREIPTIS Į PROJEKTUOTOJUS.
  - PROJEKTO KOORDINAVIMAS SU KITOMIS PROJEKTO DALIMIS YRA RANGŪVO ATSAKOMYBĖ.
  - GAMINIŲ U VERTĖS IR ORINIO LAIDUMO REIKALAVIMUS ŽIŪRĖTI PROJEKTO ENERGINIO NAUDINGUMO SKAIČIAVIMUOSE.
  - GAMINIO VIDUTINIS ŠILUMOS PERDAVIMO KOEFICIENTAS NURODYTAS PROJEKTO ENERGINIO NAUDINGUMO SKAIČIAVIMUOSE.



A	2024-08-08	PROJEKTIŅIAI PASIŪLYMAI
Laida	Data	Keitimų pavadinimas (priežastis)
Brėžinys yra UAB "Cloud Architektai" ir Užsakovo nuosavybė. Naudoti tikslams nesusijusiems su projektuojamu objektu, be UAB "Cloud Architektai" ir Užsakovo žinios DRAUŽIAMA		
Atestato Nr.	<b>cloud</b> architecture + urban design	OBJEKTO PAVADINIMAS <b>DAUGIABUČIAI GYVENAMIEJI NAMAI BUKČIŲ G. 94, 51 VILNIUS STATYBOS PROJEKTAS</b>
A2122	SPV	A. DAGELIS
A2114	PDV	J. PORVANECKAITĖ - DAGELIENĖ
	Arch.	J. VAIČĖ
04 Daugiauabučiai gyvenamieji pastatai		Laida
DOKUMENTO PAVADINIMAS		0
4 ETAPAS - A NAMAS - PJŪVIS A-A 1:100		
Etapas	STATYTOJAS (UŽSAKOVAS):	DOKUMENTO ŽYMUO
PP	UAB "REWO" UAB "GEROTA"	LTFD-2021-00-PP-SA-04_4A_BR-07
	Lapas	Lapų
	1	1

MAX ALT. +115.000  
(vadovaujantis "Žemės sklypų Bukčių g. 64  
Detalusis planas" sprendiniais)




+89.690 (esamo žemės paviršiaus vid. alt.)  
+0.000 = +89.700  
+89.680 (vid. užstatymo alt.)

- PASTABOS:
- ALTITUDĖ ±0.00 BUS LAIKOMA PIRMO AUKŠTO ĮRENGTŲ GRINDŲ ALTITUDĖ.
  - MATMENYS PATEIKTI MILIMETRAIS.
  - GAMINIŲ ALTITUDĖS ŽR. SA DALIES BRĖŽINIUOSE.
  - KONSTRUKCIJŲ SPRENDINIUS ŽIŪRĖTI KONSTRUKCINĖJE PROJEKTO DALYJE IR KONSTRUKCIJŲ ĮRENGIMĄ ATLIKI VADOVAUJANTIS PROJEKTO KONSTRUKCIJŲ DALIMI.
  - NAUJAI PASTATYTŲ KONSTRUKCIJŲ SIENŲ MATMENYS IR TŪRINĖ KONFIGURACIJA TURI BŪTI TIKSLINAMI VIETOJE. -OBJEKTE, PAGAL ESAMĄ SITUACIJĄ, UŽSAKANT NAUJUS GAMINIUS, KONSTRUKCINIUS ELEMENTUS BEI MEDŽIAGAS, BRĖŽINIUOSE NURODYTI MATMENYS TURI BŪTI TIKSLINAMI VIETOJE. -OBJEKTE, PAGAL ESAMĄ SITUACIJĄ, TIKSLIUS ĮRENGINIŲ GABARITUS IR ATREMIMO PRINCIPĄ ŽIŪRĖTI INŽINERINIŲ DALIŲ DARBO PROJEKTO DALYSE.
  - INŽINERINIŲ TINKLŲ ĮRENGIMO SPRENDINIUS ŽIŪRĖTI INŽINERINIŲ PROJEKTO DALIŲ DARBO PROJEKTE.
  - VISOS NAUDOJAMOS MEDŽIAGOS IR GAMINIAI TURI ATITIKTI GALIOJANČIAS PRIEŠGAISRINES IR SANITARINES - HIGIENINES NORMAS.
  - GAMINIŲ APDAILOS PAVIRŠIŲ ŽIŪRĖTI: APDAILOS ŽINIARAŠTYJE IR TECHNINĖSE SPECIFIKACIJOSE. PRIEŠ PRADEDANT GAMINIO GAMYBĄ, APDAILOS SPALVA IR BŪDAS DERINAMI SU TECHNINIO PROJEKTO AUTORIAIS.
  - GALUTINĖS APDAILOS IR GAMINIŲ SPALVOS BEI SISTEMOS PARENKAMOS AUTORINĖS PRIEŽIŪROS METU DERINANT SU TECHNINIO PROJEKTO AUTORIAIS.
  - GAMINIO DETALĖS DETALIZACIJA ATLIEKAMA KARTU SU RANGOVŲ, TVIRTINIMO BŪDŲ IR TĪPA TIKSLINTI KARTU SU RANGOVŲ IR TECHNINIO PROJEKTO AUTORIAIS.
  - ŠIS DOKUMENTAS YRA SKAITOMAS KARTU SU PROJEKTO DALIES BRĖŽINIAIS, ŽINIARAŠČIAIS IR TECHNINĖS SPECIFIKACIJOMIS.
  - ŽINIARAŠČIAI YRA SKIRTI TIK INFORMACIJAI, RANGOVAS TURI PATS PASITIKRINTI KIEKIUS.
  - VISI PROJEKTUOJAMI ELEMENTAI VERTINAMI KAIP VISUMA IR DEL IŠKILUSIŲ NEAIŠKUMŲ KREIPTIS Į PROJEKTUOTOJUS.
  - PROJEKTO KOORDINAVIMAS SU KITOMIS PROJEKTO DALIMIS YRA RANGOVO ATSAKOMYBĖ.
  - GAMINIŲ U VERTĖS IR ŪRINIO LAIDUMO REIKALAVIMUS ŽIŪRĖTI PROJEKTO ENERGINIO NAUDINGUMO SKAIČIAVIMUOSE.
  - GAMINIO VIDUTINĖS ŠILUMOS PERDAVIMO KOEFICIENTAS NURODYTAS PROJEKTO ENERGINIO NAUDINGUMO SKAIČIAVIMUOSE.



A	2024-08-08	PROJEKTINGIAI PASIŪLYMAI	
Laida	Data	Keitimų pavadinimas (priežastis)	
Atestato Nr.	cloud	UAB "Cloud Architektai" Lydos g. 4-63, LT-01133, Vilnius Įmonės kodas 303231136 tel.: +370 68790457	OBJEKTO PAVADINIMAS <b>DAUGIABUČIAI GYVENAMIEJI NAMAI BUKČIŲ G. 94, 51 VILNIUS</b> <b>STATYBOS PROJEKTAS</b>
A2122	SPV	A. DAGELIS	04 Daugiabučiai gyvenamieji pastatai
A2114	PDV	J. PORVANECKAITĖ - DAGELIENĖ	DOKUMENTO PAVADINIMAS
	Arch.	J. VAIČĖ	4 ETAPAS - A NAMAS - PJŪVIS B-B 1:100
Etapas	STATYTOJAS (UŽSAKOVAS):	DOKUMENTO ŽYMUO	Lapas Lapų
PP	UAB "REWO" UAB "GEROTA"	LTDF-2021-00-PP-SA-04_4A_BR-08	1 1

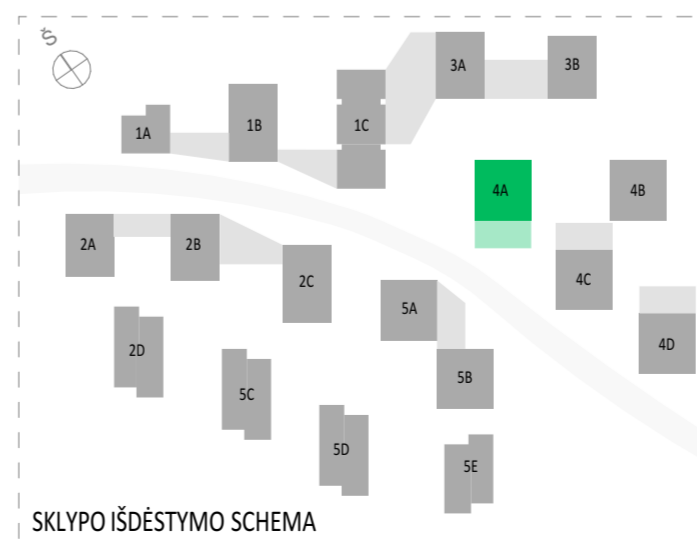


- PASTABOS:**
- ALTITUDE ±0.00 BŪS LAIKOMA PIRMO AUKŠTO ĮRENGTŲ GRINDŲ ALTITUDE.
  - MATMENYS PATEIKTI MILIMETRAIS.
  - GAMINIŲ ALTITUDĖS ŽR. SA DALIES BRĖŽINIUOSE.
  - KONSTRUKCIŲ SPRENDINIUS ŽIŪRĖTI KONSTRUKCINĖJE PROJEKTO DALYJE IR KONSTRUKCIŲ ĮRENGIMĄ ATLIKTI VADOVAUJANTIS PROJEKTO KONSTRUKCIŲ DALIMI.
  - NAUJAI PASTATYTŲ KONSTRUKCIŲ, SIENŲ MATMENYS IR TŪRINĖ KONFIGURACIJA TURI BŪTI TIKSLINAMI VIETOJE. -OBJEKTE, PAGAL ESAMĄ SITUACIJĄ, UŽSAKANT NAUJUS GAMINIUS, KONSTRUKCINIUS ELEMENTUS BEI MEDŽIAGAS, BRĖŽINIUOSE NURODYTI MATMENYS TURI BŪTI TIKSLINAMI VIETOJE. -OBJEKTE, PAGAL ESAMĄ SITUACIJĄ, TIKSLIUS ĮRENGINIŲ GABARITUS IR ATŖĖMIMO PRINCIPĄ ŽIŪRĖTI INŽINERINIŲ DALIŲ DARBO PROJEKTO DALYSE.
  - INŽINERINIŲ TINKLŲ ĮRENGIMO SPRENDINIUS ŽIŪRĖTI INŽINERINIŲ PROJEKTO DALIŲ DARBO PROJEKTE.
  - VISOS NAUDOJAMOS MEDŽIAGOS IR GAMINIAI TURI ATITIKTI GALIOJANČIAS PRIEŠGAIRINES IR SANITARINES - HIGIENINES NORMAS.
  - GAMINIŲ APDAILOS PAVIRŠIŲ ŽIŪRĖTI: APDAILOS ŽINIARŠTYJE IR TECHNINĖSE SPECIFIKACIJOSE. PRIEŠ PRADĖDANT GAMINIO GAMYBĄ, APDAILOS SPALVA IR BŪDAS DERINAMI SU TECHNINIO PROJEKTO AUTORIAIS.
  - GALUTINĖS APDAILOS IR GAMINIŲ SPALVOS BEI SISTEMOS PARENKAMOS AUTORINĖS PRIEŽIŪROS METU DERINANT SU TECHNINIO PROJEKTO AUTORIAIS.
  - GAMINIO DETALĖS DETALIZACIJA ATLIKIAMA KARTU SU RANGOVU. TVIRTINIMO BŪDAI IR TĪPŲ TIKSLINTI KARTU SU RANGOVU IR TECHNINIO PROJEKTO AUTORIAIS.
  - ŠIS DOKUMENTAS YRA SKAITOMAS KARTU SU PROJEKTO DALIES BRĖŽINIAIS, ŽINIARŠČIAIS IR TECHNINĖMIS SPECIFIKACIJOMIS.
  - ŽINIARŠČIAI YRA SKIRTI TIK INFORMACIJAI, RANGOVAS TURI PATS PASITIKRINTI KIEKIUS.
  - VISI PROJEKTUOJAMI ELEMENTAI VERTINAMI KAIP VISUMA IR DĖL IŠKILUSIŲ NEAIŠKUMŲ KREIPTIS Į PROJEKTUOTOJUS.
  - PROJEKTO KOORDINAVIMAS SU KITOMIS PROJEKTO DALIMIS YRA RANGOVO ATSAKOMYBĖ.
  - GAMINIŲ U VERTĖS IR ORINIO LAIDUMO REIKALAVIMUS ŽIŪRĖTI PROJEKTO ENERGINIO NAUDINGUMO SKAIČIAVIMUOSE.
  - GAMINIO VIDUTINĖS ŠILUMOS PERDAVIMO KOEFICIENTAS NURODYTAS PROJEKTO ENERGINIO NAUDINGUMO SKAIČIAVIMUOSE.

**F.A-01 DEKORATYVINIS TINKAS SU ATSKIRAIS RUSTAIS, RUSTŲ IŠDĖSTYMO RAŠTAS**  
 DETALIZUOJAMAS DARBO PROJEKTO METU. SPALVA RAL 9005

**S.A-01 "CLASSIC" TIPO SKARDOS APDAILA. SPALVA RAL 1035. SKARDOS PLOKŠČIŲ RAŠTAS, MATMENYS IR VALCAVIMO KANTELIS, SPALVATIKSLINAMA DP METU. ESANT POREIKIUI SILIKONAVIMAS RAL 1035**

Pastaba: Fasado apdailinių medžiagų konkrečius sprendinius bei analogų variantus žr. LTDF-2021-00-TP-SA\_TS\_PRD-04



<b>A</b>	2024-08-08	<b>PROJEKTIINIAI PASIŪLYMAI</b>
<b>Laida</b>	<b>Data</b>	<b>Keitimų pavadinimas (priežastis)</b>
Brėžinys yra UAB "Cloud Architektai" ir Užsakovo nuosavybė. Naudoti tikslams nesujusiems su projektuojamu objektu, be UAB "Cloud Architektai" ir Užsakovo žinios DRAUŽIAMA		
<b>Atestato Nr.</b>	<b>cloud</b> + architecture + urban design +	<b>OBJEKTO PAVADINIMAS</b> <b>DAUGIABUČIAI GYVENAMIEJI NAMAI BUKČIŲ G. 94, 51 VILNIUS STATYBOS PROJEKTAS</b>
A2122	SPV A. DAGELIS	04 Daugiabučiai gyvenamieji pastatai
A2114	PDV J. PORVANECKAITĖ - DAGELIENĖ	<b>DOKUMENTO PAVADINIMAS</b> 4 ETAPAS - A NAMAS - FASADAI TARP AŠIŲ 4AX1-4AX10
	Arch. J. VAIČĖ	1:100
<b>Etapas</b>	<b>STATYTOJAS (UŽSAKOVAS):</b> UAB "REWO" UAB "GEROTA"	<b>DOKUMENTO ŽYMUO</b> LTDF-2021-00-PP-SA-04_4A_BR-09
<b>PP</b>		<b>Lapas Lapų</b> 1 1

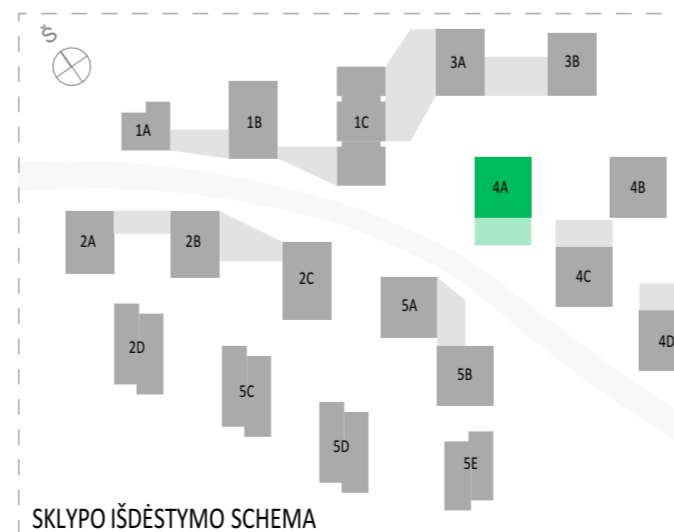


- PASTABOS:
- ALTITUDE ±0.00 BŪS LAIKOMA PIRMO AUKŠTO ĮRENGTŲ GRINDŲ ALTITUDE.
  - MATMENYS PATEIKTI MILIMETRAIS.
  - GAMINIŲ ALTITUDĖS ŽR. SA DALIES BRĖŽNIUOSE.
  - KONSTRUKCIŲ SPRENDINIUS ŽIŪRĖTI KONSTRUKCINĖJE PROJEKTO DALYJE IR KONSTRUKCIŲ ĮRENGIMĄ ATLIKTI VADOVAUJANTIS PROJEKTO KONSTRUKCIŲ DALIMI.
  - NAUJAI PASTATYTŲ KONSTRUKCIŲ, SIENŲ MATMENYS IR TŪRINĖ KONFIGURACIJA TURI BŪTI TIKSLINAMI VIETOJE. -OBJEKTE, PAGAL ESAMĄ SITUACIJĄ, UŽSAKANT NAUJUS GAMINIUS, KONSTRUKCINIUS ELEMENTUS BEI MEDIŽIAGAS, BRĖŽNIUOSE NURODYTI MATMENYS TURI BŪTI TIKSLINAMI VIETOJE. -OBJEKTE, PAGAL ESAMĄ SITUACIJĄ, TIKSLIUS ĮRENGIŲ GABARITUS IR ATŖĖMIMO PRINCIPĄ ŽIŪRĖTI INŽINERINIŲ DALIŲ DARBO PROJEKTO DALYSE.
  - INŽINERINIŲ TINKLŲ ĮRENGIMO SPRENDINIUS ŽIŪRĖTI INŽINERINIŲ PROJEKTO DALIŲ DARBO PROJEKTE.
  - VISOS NAUDOJAMOS MEDIŽIAGOS IR GAMINIŲ TURI ATITIKTI GALIOJANČIAS PRIESGAISRINES IR SANITARINES - HIGIENINES NORMAS.
  - GAMINIŲ APDAILOS PAVIRŠIŲ ŽIŪRĖTI: APDAILOS ŽINIARAŠTYJE IR TECHNINĖSE SPECIFIKACIJOSE. PRIEŠ PRADĖDANT GAMINIO GAMYBĄ, APDAILOS SPALVA IR BŪDAS DERINAMI SU TECHNINIO PROJEKTO AUTORIAIS.
  - GALUTINĖS APDAILOS IR GAMINIŲ SPALVOS BEI SISTEMOS PARENKAMOS AUTORINĖS PRIEŽIŪROS METU DERINANT SU TECHNINIO PROJEKTO AUTORIAIS.
  - GAMINIO DETALĖS DETALIZACIJA ATLIKAMA KARTU SU RANGOVO, TVIRTINIMO BŪDA, IR TĪPĄ TIKSLINTI KARTU SU RANGOVO IR TECHNINIO PROJEKTO AUTORIAIS.
  - ŠIS DOKUMENTAS YRA SKAITOMAS KARTU SU PROJEKTO DALIES BRĖŽINIAIS, ŽINIARAŠČIAIS IR TECHNINĖMIS SPECIFIKACIJOMIS.
  - ŽINIARAŠČIAI YRA SKIRTI TIK INFORMACIJAI, RANGOVAS TURI PATS PASTIKRINTI KIEKIUS.
  - VISI PROJEKTUOJAMI ELEMENTAI VERTINAMI KAIP VISUMA IR DĖL IŠKILUSIŲ NEAIŠKUMŲ KREIPTIS Į PROJEKTUOTOJUS.
  - PROJEKTO KOORDINAVIMAS SU KITOMIS PROJEKTO DALIMIS YRA RANGOVO UŽSAKOMYBĖ.
  - GAMINIŲ U VERTĖS IR ORINIO LAIDUMO REIKALAVIMUS ŽIŪRĖTI PROJEKTO ENERGINIO NAUDINGUMO SKAIČIAVIMUOSE.
  - GAMINIO VIDUTINĖS ŠILUMOS PERDAVIMO KOEFICIENTAS NURODYTAS PROJEKTO ENERGINIO NAUDINGUMO SKAIČIAVIMUOSE.

F.A-02 DEKORATYVINIS TINKAS SU ATSKIRAIS RUSTAIS, RUSTŲ IŠDĖSTYMO RAŠTAS DETALIZUOJAMAS DARBO PROJEKTO METU. SPALVA RAL 1035

S.A-01 "CLASSIC" TIPO SKARDOS APDAILA. SPALVA RAL 1035. SKARDOS PLOKŠČIŲ RAŠTAS, MATMENYS IR VALCAVIMO KANTELIS, SPALVA TIKSLINAMA DP METU. ESANT POREIKIUI SILIKONAVIMAS RAL 1035

Pastaba: Fasado apdailinių medžiagų konkrečius sprendinius bei analogų variantus žr. LTFD-2021-00-TP-SA\_TS\_PRD-04



A	2024-08-08	PROJEKTIŲ PASIŪLYMAI	
Laida	Data	Keitimų pavadinimas (priežastis)	
Brėžinys yra UAB "Cloud Architektai" ir Užsakovo nuosavybė. Naudoti tikslams nesusijusiems su projektuojamu objektu, be UAB "Cloud Architektai" ir Užsakovo žinios DRAUDŽIAMA			
Atestato Nr.	cloud	UAB "Cloud Architektai" Lydos g. 4-63, LT-01133, Vilnius Įmonės kodas 303231136 tel.: +370 68790457	OBJEKTO PAVADINIMAS DAUGIABUČIAI GYVENAMIEJI NAMAI BUKČIŲ G. 94, 51 VILNIUS STATYBOS PROJEKTAS
A2122	SPV	A. DAGELIS	04 Daugiabučiai gyvenamieji pastatai
A2114	PDV	J. PORVANECKAITĖ - DAGELIENĖ	DOKUMENTO PAVADINIMAS
	Arch.	J. VAIČĖ	4 ETAPAS - A NAMAS - FASADAI TARP AŠIŲ 4AY8-4AY1 1:100
			Laida 0
Etapas	STATYTOJAS (UŽSAKOVAS):	DOKUMENTO ŽYMUO	Lapas Lapų
PP	UAB "REWO" UAB "GEROTA"	LTFD-2021-00-PP-SA-04_4A_BR-10	1 1

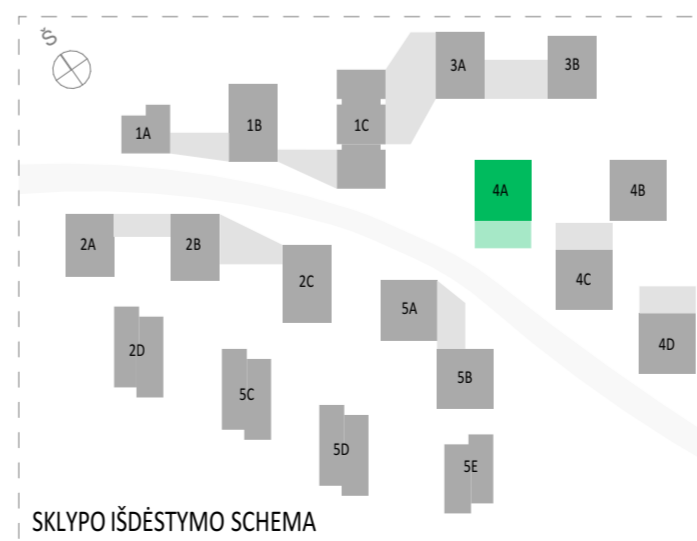


**PASTABOS:**

- ALTITUDE ±0.00 BŪS LAIKOMA PIRMO AUKŠTO ĮRENGTŲ GRINDŲ ALTITUDE.
- MATMENYS PATEIKTI MILIMETRAIS.
- GAMINIŲ ALTITUDĖS ŽR. SA DALIES BRĖŽINIUOSE.
- KONSTRUKCIJŲ SPRENDINIUS ŽIŪRĖTI KONSTRUKCINĖJE PROJEKTO DALYJE IR KONSTRUKCIJŲ ĮRENGIMA ATLIKTI VADOVAUJANTIS PROJEKTO KONSTRUKCIJŲ DALIMI.
- NAUJAI PASTATYTŲ KONSTRUKCIJŲ, SIENŲ MATMENYS IR TŪRINĖ KONFIGURACIJA TURI BŪTI TIKSLINAMI VIETOJE. -OBJEKTE, PAGAL ESAMĄ SITUACIJĄ, UŽSAKANT NAUJUS GAMINIUS, KONSTRUKCINIUS ELEMENTUS BEI MEDIŽIAGAS, BRĖŽINIUOSE NURODYTI MATMENYS TURI BŪTI TIKSLINAMI VIETOJE. -OBJEKTE, PAGAL ESAMĄ SITUACIJĄ, TIKSLIUS ĮRENGINIŲ GABARITUS IR ATŖĖMIMO PRINCIPĄ ŽIŪRĖTI INŽINERINIŲ DALIŲ DARBO PROJEKTO DALYSE.
- INŽINERINIŲ TINKLŲ ĮRENGIMO SPRENDINIUS ŽIŪRĖTI INŽINERINIŲ PROJEKTO DALIŲ DARBO PROJEKTE.
- VISOS NAUDOJAMOS MEDIŽIAGOS IR GAMINIAI TURI ATITIKTI GALIOJANČIAS PRIEŠGAISINES IR SANITARINES - HIGIENINES NORMAS.
- GAMINIŲ APDAILOS PAVIRŠIŲ ŽIŪRĖTI: APDAILOS ŽINIARAŠTYJE IR TECHNINĖSE SPECIFIKACIJUOSE. PRIEŠ PRADĖJANT GAMINIO GAMYBĄ, APDAILOS SPALVA IR BŪDAS DERINAMI SU TECHNINIO PROJEKTO AUTORIAIS.
- GALUTINĖS APDAILOS IR GAMINIŲ SPALVOS BEI SISTEMOS PARENKAMOS AUTORINĖS PRIEŽIŪROS METU DERINANT SU TECHNINIO PROJEKTO AUTORIAIS.
- GAMINIO DETALĖS DETALIZACIJA ATLIKIAMA KARTU SU RANGOVU. TVIRTINIMO BŪDĄ IR TIPĄ TIKSLINTI KARTU SU RANGOVU IR TECHNINIO PROJEKTO AUTORIAIS.
- ŠIS DOKUMENTAS YRA SKAITOMAS KARTU SU PROJEKTO DALIES BRĖŽINIAIS, ŽINIARAŠČIAIS IR TECHNINĖMIS SPECIFIKACIJOMIS.
- ŽINIARAŠČIAI YRA SKIRTI TIK INFORMACIJAI, RANGOVAS TURI PATS PASTIKRINTI KIEKIUS.
- VISI PROJEKTUOJAMI ELEMENTAI VERTINAMI KAIP VISUMA IR DĖL IŠKILUSIŲ NEAIŠKUMŲ KREIPTIS Į PROJEKTUOTOJUS.
- PROJEKTO KOORDINAVIMAS SU KITOMIS PROJEKTO DALIMIS YRA RANGOVO ATSAKOMYBĖ.
- GAMINIŲ U VERTĖS IR ORINIO LAIDUMO REIKALAVIMUS ŽIŪRĖTI PROJEKTO ENERGINIO NAUDINGUMO SKAIČIAVIMUOSE.
- GAMINIO VIDUTINĖS ŠILUMOS PERDAVIMO KOEFICIENTAS NURODYTAS PROJEKTO ENERGINIO NAUDINGUMO SKAIČIAVIMUOSE.

- F.A-01 DEKORATYVINIS TINKAS SU ATSKIRAIS RUSTAIS, RUSTŲ IŠDĖSTYMO RAŠTAS DETALIZUOJAMAS DARBO PROJEKTO METU. SPALVA RAL 9005**
- F.A-02 DEKORATYVINIS TINKAS SU ATSKIRAIS RUSTAIS, RUSTŲ IŠDĖSTYMO RAŠTAS DETALIZUOJAMAS DARBO PROJEKTO METU. SPALVA RAL 1035**
- S.A-01 "CLASSIC" TIPO SKARDOS APDAILA. SPALVA RAL 1035. SKARDOS PLOKŠČIŲ RAŠTAS, MATMENYS IR VALCAVIMO KANTELIS, SPALVATIKSLINAMA DP METU. ESANT POREIKIUI SILIKONAVIMAS RAL 1035**

Pastaba: Fasado apdailinių medžiagų konkrečius sprendinius bei analogų variantus žr. LTDF-2021-00-TP-SA\_TS\_PRD-04



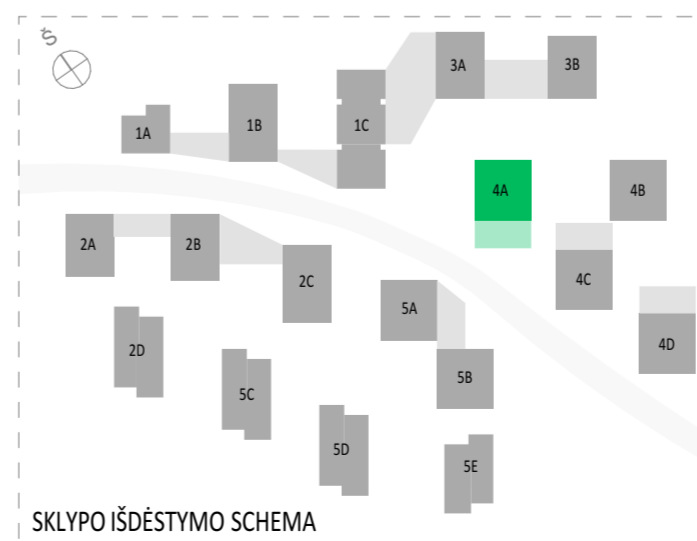
<b>A</b>	2024-08-08	<b>PROJEKTIINIAI PASIŪLYMAI</b>	
<b>Laida</b>	<b>Data</b>	<b>Keitimų pavadinimas (priežastis)</b>	
Brėžinys yra UAB "Cloud Architektai" ir Užsakovo nuosavybė. Naudoti tikslams nesusijusiems su projektuojamu objektu, be UAB "Cloud Architektai" ir Užsakovo žinios DRAUDŽIAMA			
<b>Atestato Nr.</b>	<b>cloud</b>	<b>OBJEKTO PAVADINIMAS</b>	
A2122	SPV	DAUGIABUČIAI GYVENAMIEJI NAMAI BUKIČIŲ G. 94, 51 VILNIUS STATYBOS PROJEKTAS	
A2114	PDV	04 Daugiabučiai gyvenamieji pastatai	
	Arch.	DOKUMENTO PAVADINIMAS	
		4 ETAPAS - A NAMAS - FASADAI TARP AŠIŲ 4AX10-4AX1	
		1:100	
<b>Etapas</b>	<b>STATYTOJAS (UŽSAKOVAS):</b>		<b>DOKUMENTO ŽYMUO</b>
PP	UAB "REWO" UAB "GEROTA"		LTDF-2021-00-PP-SA-04_4A_BR-11
		<b>Lapas</b>	<b>Lapų</b>
		1	1



- PASTABOS:**
- ALTITUDE ±0.00 BŪS LAIKOMA PIRMO AUKŠTO ĮRENGTŲ GRINDŲ ALTITUDE.
  - MATMENYS PATEIKTI MILIMETRAIS.
  - GAMINIŲ ALTITUDĖS ŽR. SA DALIES BRĖŽINIUOSE.
  - KONSTRUKCIŲ SPRENDINIUS ŽIŪRĖTI KONSTRUKCINĖJE PROJEKTO DALYJE IR KONSTRUKCIŲ ĮRENGIMĄ ATLIKTI VADOVAUJANTIS PROJEKTO KONSTRUKCIŲ DALIMI.
  - NAUJAI PASTATYTŲ KONSTRUKCIŲ, SIENŲ MATMENYS IR TŪRINĖ KONFIGURACIJA TURI BŪTI TIKSLINAMI VIETOJE. -OBJEKTE, PAGAL ESAMĄ SITUACIJĄ, UŽSAKANT NAUJUS GAMINIUS, KONSTRUKCINIUS ELEMENTUS BEI MEDIŽIAGAS, BRĖŽINIUOSE NURODYTI MATMENYS TURI BŪTI TIKSLINAMI VIETOJE. -OBJEKTE, PAGAL ESAMĄ SITUACIJĄ, TIKSLIUS ĮRENGIŲ GABARITUS IR ATŖĖMIMO PRINCIPĄ ŽIŪRĖTI INŽINERINIŲ DALIŲ DARBO PROJEKTO DALYSE.
  - INŽINERINIŲ TINKLŲ ĮRENGIMO SPRENDINIUS ŽIŪRĖTI INŽINERINIŲ PROJEKTO DALIŲ DARBO PROJEKTE.
  - VISOS NAUDOJAMOS MEDIŽIAGOS IR GAMINIAI TURI ATITIKTI GALIOJANČIAS PRIESAIGAINES IR SANITARINES - HIGIENINES NORMAS.
  - GAMINIŲ APDAILOS PAVIRŠIŲ ŽIŪRĖTI: APDAILOS ŽINIARŠTYJE IR TECHNINĖSE SPECIFIKACIJUOSE. PRIEŠ PRADĖDANT GAMINIO GAMYBĄ, APDAILOS SPALVA IR BŪDAS DERINAMI SU TECHNINIO PROJEKTO AUTORIAIS.
  - GALUTINĖS APDAILOS IR GAMINIŲ SPALVOS BEI SISTEMOS PARENKAMOS AUTORINĖS PRIEŽIŪROS METU DERINANT SU TECHNINIO PROJEKTO AUTORIAIS.
  - GAMINIO DETALĖS DETALIZACIJA ATLIKIAMA KARTU SU RANGOVU. TVIRTINIMO BŪDĄ IR TYPĄ TIKSLINTI KARTU SU RANGOVU IR TECHNINIO PROJEKTO AUTORIAIS.
  - ŠIS DOKUMENTAS YRA SKAITOMAS KARTU SU PROJEKTO DALIES BRĖŽINIAIS, ŽINIARŠČIAIS IR TECHNINĖMIS SPECIFIKACIJOMIS.
  - ŽINIARŠČIAI YRA SKIRTI TIK INFORMACIJAI, RANGOVAS TURI PATS PASTIKRINTI KIEKIUS.
  - VISI PROJEKTUOJAMI ELEMENTAI VERTINAMI KAIP VISUMA IR DĖL IŠKILUSIŲ NEAIŠKIŲ KREIPTIS | PROJEKTUOTOJUS.
  - PROJEKTO KOORDINAVIMAS SU KITOMIS PROJEKTO DALIMIS YRA RANGOVO ATSAKOMYBĖ.
  - GAMINIŲ U VERTĖS IR ORINIO LAIDUMO REIKALAVIMUS ŽIŪRĖTI PROJEKTO ENERGINIO NAUDINGUMO SKAIČIAVIMUOSE.
  - GAMINIO VIDUTINĖS ŠILUMOS PERDAVIMO KOEFICIENTAS NURODYTAS PROJEKTO ENERGINIO NAUDINGUMO SKAIČIAVIMUOSE.

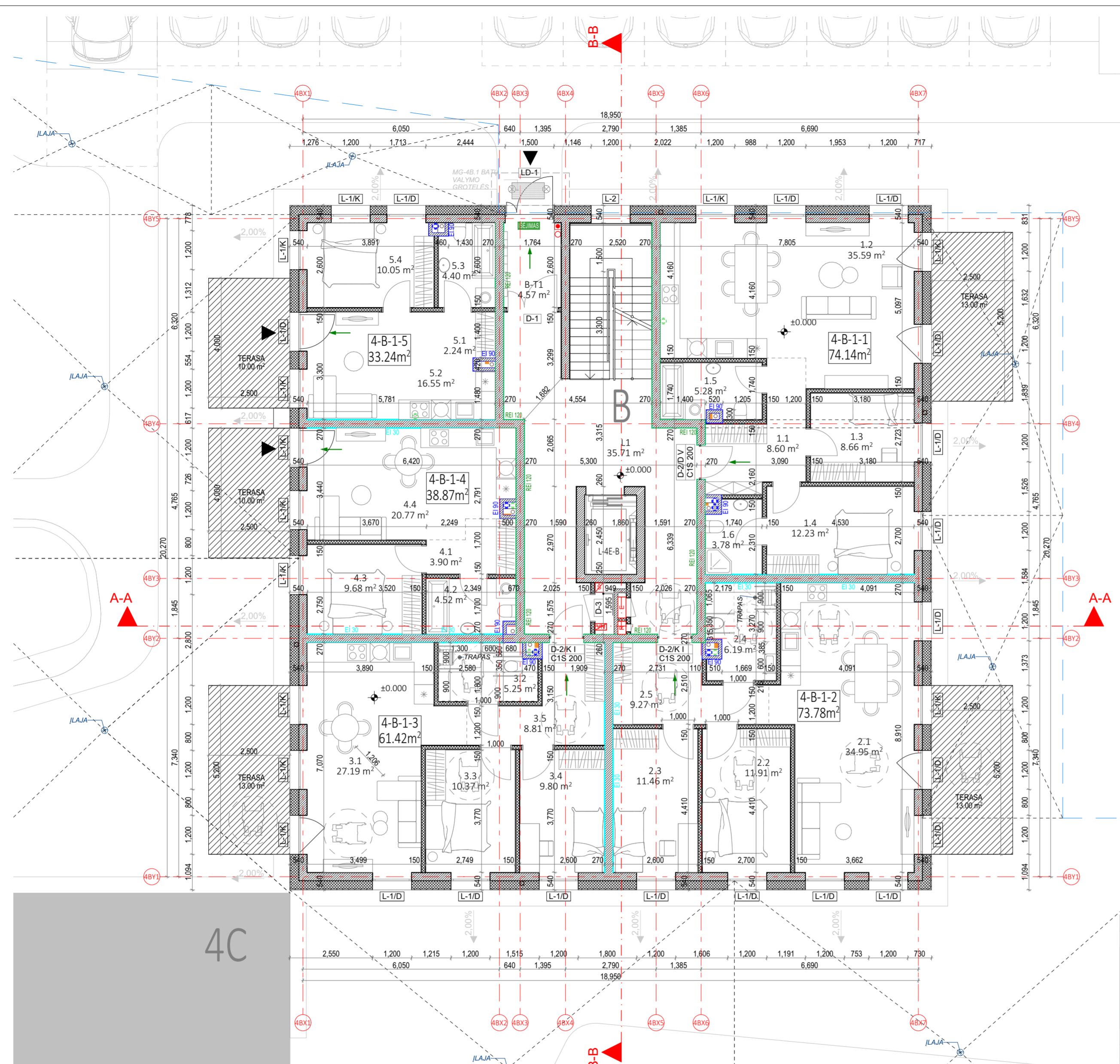
- F.A-01 DEKORATYVINIS TINKAS SU ATSKIRAIS RUSTAIS, RUSTŲ IŠDĖSTYMO RAŠTAS**  
DETALIZUOJAMAS DARBO PROJEKTO METU. SPALVA RAL 9005
- F.A-02 DEKORATYVINIS TINKAS SU ATSKIRAIS RUSTAIS, RUSTŲ IŠDĖSTYMO RAŠTAS**  
DETALIZUOJAMAS DARBO PROJEKTO METU. SPALVA RAL 1035
- S.A-01 "CLASSIC" TIPO SKARDOS APDAILA. SPALVA RAL 1035. SKARDOS PLOKŠČIŲ RAŠTAS, MATMENYS IR VALCAVIMO KANTELIS, SPALVATIKSLINAMA DP METU. ESANT POREIKIUI SILIKONAVIMAS RAL 1035**

Pastaba: Fasado apdailinių medžiagų konkrečius sprendinius bei analogų variantus žr. LTDF-2021-00-TP-SA\_TS\_PRD-04



SKLYPO IŠDĖSTYMO SCHEMA

<b>A</b>	2024-08-08	<b>PROJEKTIŲ PASIŪLYMAI</b>	
<b>Laida</b>	<b>Data</b>	<b>Keitimų pavadinimas (priežastis)</b>	
Brėžinys yra UAB "Cloud Architektai" ir Užsakovo nuosavybė. Naudoti tikslams nesusijusiems su projektuojamu objektu, be UAB "Cloud Architektai" ir Užsakovo žinios DRAUŽIAMA			
<b>Atestato Nr.</b>	<b>cloud</b>	<b>UAB "Cloud Architektai"</b> Lydos g. 4-63, LT-01133, Vilnius Įmonės kodas 303231136 tel.: +370 68790457	<b>OBJEKTO PAVADINIMAS</b> <b>DAUGIABUČIAI GYVENAMIEJI NAMAI BUKČIŲ G. 94, 51 VILNIUS</b> <b>STATYBOS PROJEKTAS</b>
A2122	SPV	A. DAGELIS	04 Daugiabučiai gyvenamieji pastatai
A2114	PDV	J. PORVANECKAITĖ - DAGELIENĖ	<b>DOKUMENTO PAVADINIMAS</b>
	Arch.	J. VAIČĖ	4 ETAPAS - A NAMAS - FASADAI TARP AŠIŲ 4AY1-4AY8 1:100
<b>Etapas</b>	<b>STATYTOJAS (UŽSAKOVAS):</b>		<b>DOKUMENTO ŽYMUO</b>
PP	UAB "REWO" UAB "GEROTA"		LTDF-2021-00-PP-SA-04_4A_BR-12
			<b>Lapas Lapų</b>
			1 1



B NAMAS. 1 AUKŠTO EKSPLIKACIJA			
NR.	PATALPOS PAVADINIMAS	PLOTAS	
<b>4-B-1-1 - 3 KAMBARIŲ BUTAS</b>			
1.1	SAN. MAZGAS	8.60	
1.2	SVETAINĖ+VIRTUVĖ	35.59	
1.3	KAMBARYS	8.66	
1.4	KAMBARYS	12.23	
1.5	HOLAS	5.28	
1.6	SAN. MAZGAS	3.78	
		74.14 m <sup>2</sup>	
<b>4-B-1-2 - 3 KAMBARIŲ BUTAS</b>			
2.1	SVETAINĖ+VIRTUVĖ	34.95	
2.2	KAMBARYS	11.91	
2.3	KAMBARYS	11.46	
2.4	SAN. MAZGAS	6.19	
2.5	HOLAS	9.27	
		73.78 m <sup>2</sup>	
<b>4-B-1-3 - 3 KAMBARIŲ BUTAS</b>			
3.1	SVETAINĖ+VIRTUVĖ	27.19	
3.2	SAN. MAZGAS	5.25	
3.3	KAMBARYS	10.37	
3.4	KAMBARYS	9.80	
3.5	HOLAS	8.81	
		61.42 m <sup>2</sup>	
<b>4-B-1-4 - POILSIO PASKIRTIES PATALPOS</b>			
4.1	HOLAS	3.90	
4.2	SAN. MAZGAS	4.52	
4.3	KAMBARYS	9.68	
4.4	SVETAINĖ+VIRTUVĖ	20.77	
		38.87 m <sup>2</sup>	
<b>4-B-1-5 - POILSIO PASKIRTIES PATALPOS</b>			
5.1	HOLAS	2.24	
5.2	SVETAINĖ+VIRTUVĖ	16.55	
5.3	SAN. MAZGAS	4.40	
5.4	KAMBARYS	10.05	
		33.24 m <sup>2</sup>	
<b>B LAIPTINĖ</b>			
B-T1	VESTIBULIS	4.57	
L1	LAIPTINĖ	35.71	
		40.28 m <sup>2</sup>	
		321.73 m <sup>2</sup>	



SUTARTINIAI ŽYMĖJIMAI			
	REI 180 atsparumo ugniai priešgaisrinė užtvara	C3-Sm	Priešdūminės durys
	REI 120 atsparumo ugniai priešgaisrinė užtvara	E1, 60-C3	Priešgaisrinės durys
	REI 90 atsparumo ugniai priešgaisrinė užtvara		Neįgalųjų saugos zona 1,2 x 0,85 m
	REI/EI 60 atsparumo ugniai priešgaisrinė užtvara		Evakuacijos krypties ženklas
	REI/EI 45 atsparumo ugniai priešgaisrinė užtvara		Evakuacijos kelias
	EI 30 atsparumo ugniai priešgaisrinė užtvara		Išėjimo ženklas

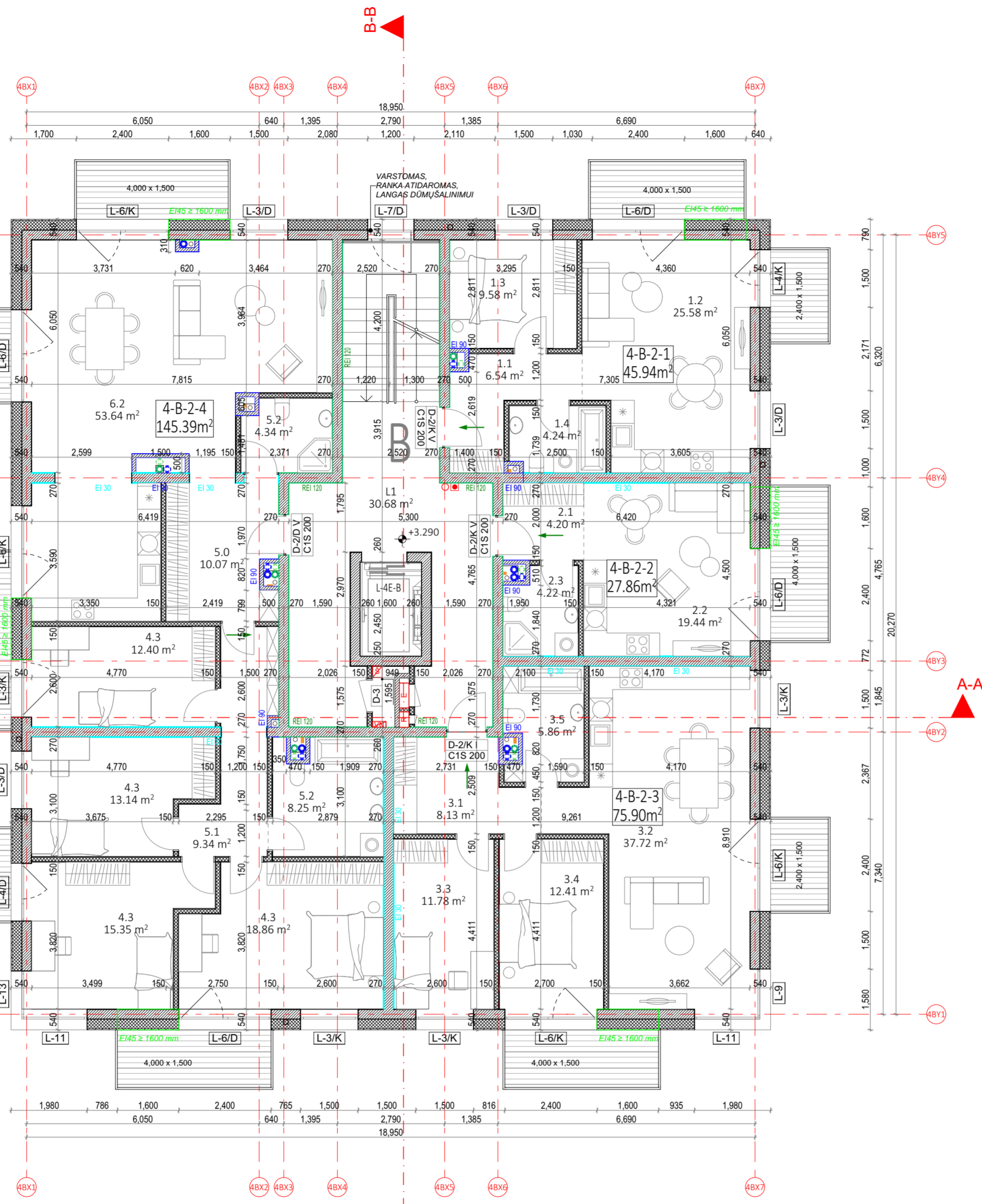
SUTARTINIAI SIENŲ ŽYMĖJIMAI			
	Plytų mūras		Apšiltinimas
	Gipskartonio pertvara		Monolitinė G/B siena

A 2024-08-08 PROJEKTINIAI PASIŪLYMAI			
Laida	Data	Keitimų pavadinimas (priežastis)	
		Brėžinys yra UAB "Cloud Architektai" ir Užsakovo nuosavybė. Naudoti tikslams nesusijusiems su projektuojamu objektu, be UAB "Cloud Architektai" ir Užsakovo žinios DRAUŽIAMA	
Atestato Nr.		OBJEKTO PAVADINIMAS	
A2122	SPV A. DAGELIS	DAUGIABUČIAI GYVENAMIEJI NAMAI BUKČIŲ G. 94, VILNIUS STATYBOS PROJEKTAS	
A2114	PDV J. PORVANECKAITĖ - DAGELIENĖ	04 Daugiabučiai gyvenamieji pastatai	
Arch.	J. VAIČĖ	DOKUMENTO PAVADINIMAS	
		4 ETAPAS - B NAMAS - PIRMŲ AUKŠTO PLANAS	
		1:100	
Etapas	STATYTOJAS (UŽSAKOVAS):	DOKUMENTO ŽYMUO	Lapas Lapų
PP	UAB "REWO" UAB "GEROTA"	LTDF-2021-00-PP-SA-04_4B_BR-00	1 1



**PASTABOS:**

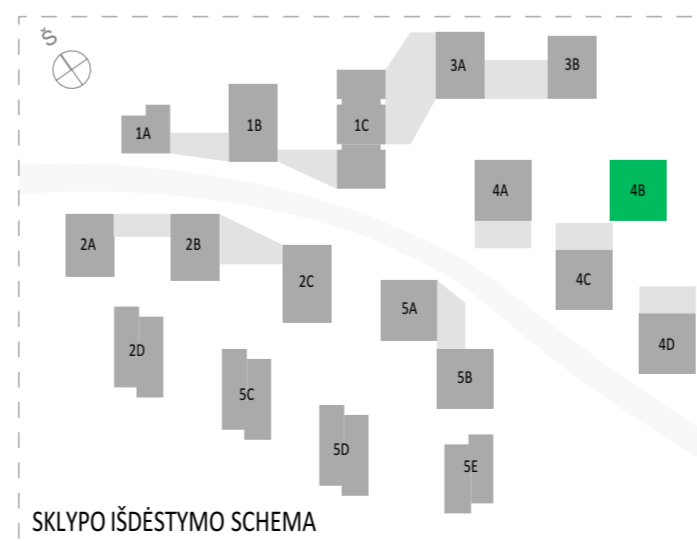
- ALTITUDĖ ±0.00 BUS LAIKOMA PIRMO AUKŠTO ĮRENGTŲ GRINDŲ ALTITUDĖ.
- MATMENYS PATEIKTI MILIMETRAIS.
- GAMINIŲ ALTITUDĖS ŽR. SA DALIES BRĖŽINIUOSE.
- KONSTRUKCIJŲ SPRENDINIUS ŽIŪRĖTI KONSTRUKCINĖJE IR KONSTRUKCIJŲ ĮRENGIMĄ ATLIKTI VADOVAUJANTIJS PROJEKTO KONSTRUKCIJŲ DALIMI.
- NAUJAI PASTATYTI KONSTRUKCIJŲ SIENŲ MATMENYS IR TŪRINĖ KONFIGURACIJA TURI BŪTI TIKSLINAMI VIETUJE. -OBJEKTE, PAGAL ESAMĄ SITUACIJĄ, UŽSAKANT NAUJUS GAMINIUS, KONSTRUKCINIUS ELEMENTUS BEI MEDŽIAGAS, BRĖŽINIUOSE NURODYTI MATMENYS TURI BŪTI TIKSLINAMI VIETUJE. -OBJEKTE, PAGAL ESAMĄ SITUACIJĄ, TIKSLIUS ĮRENGINIŲ GABARITUS IR ATREMIAMO PRINCIPĄ ŽIŪRĖTI INŽINERINIŲ DALIŲ DARBO PROJEKTO DALYSE.
- INŽINERINIŲ TINKLŲ ĮRENGIMO SPRENDINIUS ŽIŪRĖTI INŽINERINIŲ PROJEKTO DALIŲ DARBO PROJEKTE.
- VISOS NAUDOJAMOS MEDŽIAGOS IR GAMINIAI TURI ATITIKTI GALIOJANČIAS PRIEŠGAISRINES IR SANITARINES - HIGIENINES NORMAS.
- GAMINIŲ APDAILOS PAVIRŠIŲ ŽIŪRĖTI: APDAILOS ŽINIARAŠTYJE IR TECHNINĖSE SPECIFIKACIJOSE, PRIEŠ PRADEJANT GAMINIO GAMYBĄ, APDAILOS SPALVA IR BŪDAS DERINAMI SU TECHNINIO PROJEKTO AUTORIAIS.
- GALUTINĖS APDAILOS IR GAMINIŲ SPALVOS BEI SISTEMOS PARENKAMOS AUTORINĖS PRIEŽIŪROS METU DERINANT SU TECHNINIO PROJEKTO AUTORIAIS.
- GAMINIO DETALĖS DETALIZACIJA ATLIKAMA KARTU SU RANGŲŲ, TVIRTINIMO BŪDĄ IR TĪPĄ TIKSLINTI KARTU SU RANGŲŲ IR TECHNINIO PROJEKTO AUTORIAIS.
- ŠIS DOKUMENTAS YRA SKAITOMAS KARTU SU PROJEKTO DALIES BRĖŽINIAIS, ŽINIARAŠČIAIS IR TECHNINĖS SPECIFIKACIJOMIS. ŽINIARAŠČIAI YRA SKIRTI TIK INFORMACIJAI, RANGŲŲ TURI PATS PASITIKRINTI KIEKIUS.
- VISI PROJEKTUOJAMI ELEMENTAI VERTINAMI KAIP VISUMA IR DEL IŠKILUSIŲ NEAIŠKŲŲ KREIPTIS Į PROJEKTUOTOJUS.
- PROJEKTO KOORDINAVIMAS SU KITOMIS PROJEKTO DALIMIS YRA RANGŲŲ ATSAKOMYBĖ.
- GAMINIŲ U VERTĖS IR ŪRINIO LAIDUMO REIKALAVIMUS ŽIŪRĖTI PROJEKTO ENERGINIO NAUDINGUMO SKAIČIAVIUOSE.
- GAMINIO VIDUTINĖS ŠILUMOS PERDAVIMO KOEFICIENTAS NURODYTAS PROJEKTO ENERGINIO NAUDINGUMO SKAIČIAVIUOSE.



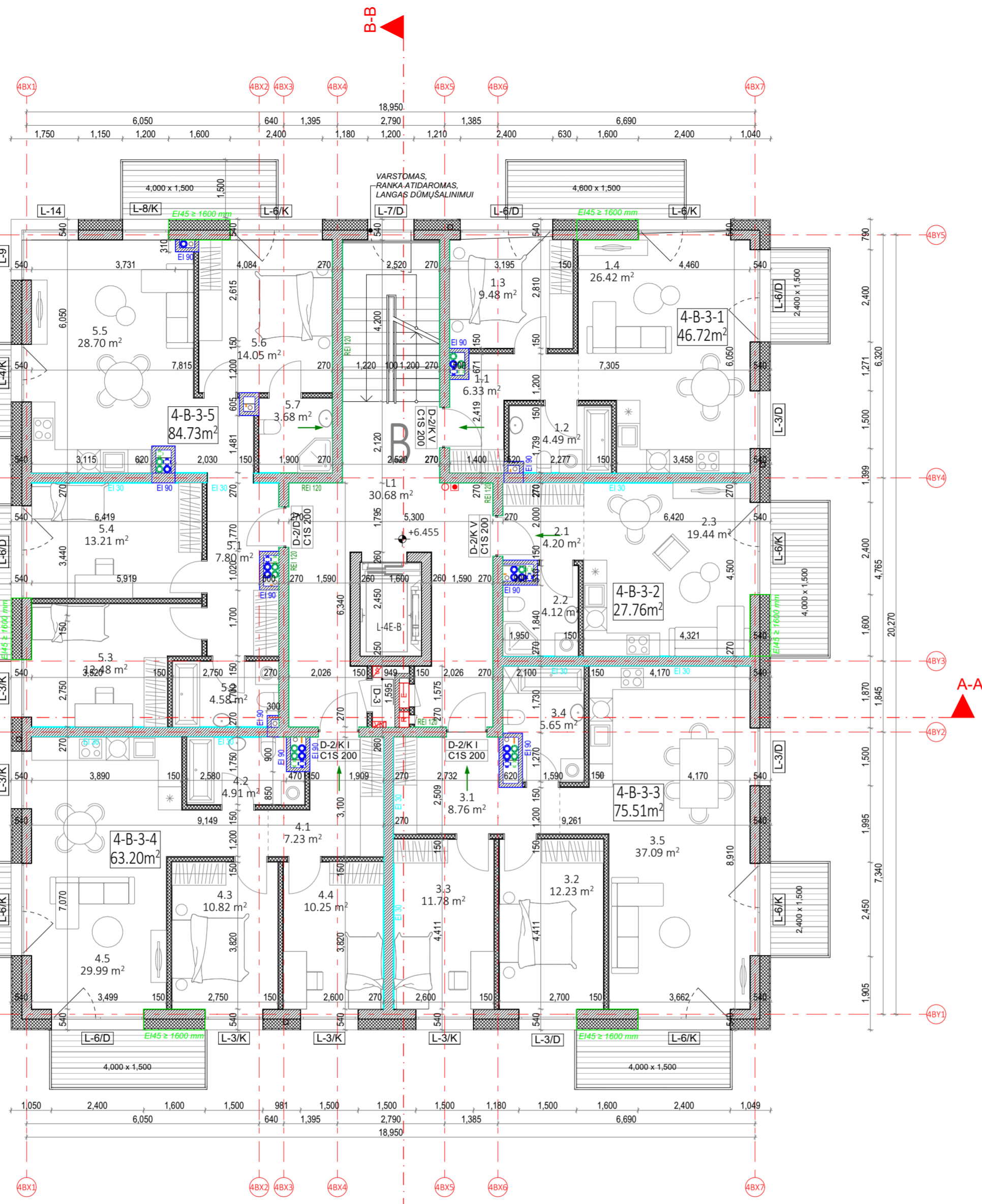
B NAMAS. 2 AUKŠTO EKSPLIKACIJA			
NR.	PATALPOS PAVADINIMAS	PLOTAS	
4-B-2-1 - 2 KAMBARIŲ BUTAS			
1.1	HOLAS	6.54	
1.2	SVETAINĖ+VIRTUVĖ	25.58	
1.3	KAMBARYS	9.58	
1.4	SAN. MAZGAS	4.24	
		45.94 m <sup>2</sup>	
4-B-2-2 - 1 KAMBARIŲ BUTAS			
2.1	HOLAS	4.20	
2.2	SVETAINĖ+VIRTUVĖ	19.44	
2.3	SAN. MAZGAS	4.22	
		27.86 m <sup>2</sup>	
4-B-2-3 - 3 KAMBARIŲ BUTAS			
3.1	HOLAS	8.13	
3.2	SVETAINĖ+VIRTUVĖ	37.72	
3.3	KAMBARYS	11.78	
3.4	KAMBARYS	12.41	
3.5	SAN. MAZGAS	5.86	
		75.90 m <sup>2</sup>	
4-B-2-4 - 5 KAMBARIŲ BUTAS			
4.3	KAMBARYS	12.40	
4.3	KAMBARYS	13.14	
4.3	KAMBARYS	15.35	
4.3	KAMBARYS	18.86	
5.0	HOLAS	10.07	
5.1	KORIDORIUS	9.34	
5.2	SAN. MAZGAS	4.34	
5.2	SAN. MAZGAS	8.25	
6.2	SVETAINĖ+VIRTUVĖ	53.64	
		145.39 m <sup>2</sup>	
B LAIPTINĖ			
L1	LAIPTINĖ	30.68	
		30.68 m <sup>2</sup>	
		325.77 m <sup>2</sup>	

**PASTABOS:**

- ALTITUDĖ ±0.00 BUS LAIKOMA PIRMO AUKŠTO ĮRENGTŲ GRINDŲ ALTITUDĖ.
- MATMENYS PATEIKTI MILIMETRAIS.
- GAMINIŲ ALTITUDĖS ŽR. SA DALIES BRĖŽINIUOSE.
- KONSTRUKCIJŲ SPRENDINIUS ŽIŪRĖTI KONSTRUKCINĖJE PROJEKTO DALYJE IR KONSTRUKCIJŲ ĮRENGIMĄ ATLIKTI VADOVAUJANTIS PROJEKTO KONSTRUKCIJŲ DALIMI.
- NAUJAI PASTATYTŲ KONSTRUKCIJŲ SIENŲ MATMENYS IR TŪRINĖ KONFIGURACIJA TURI BŪTI TIKSLINAMI VIETUJE. -OBJEKTE, PAGAL ESAMĄ SITUACIJĄ, UŽSAKANT NAUJUS GAMINIUS, KONSTRUKCINIUS ELEMENTUS BEI MEDŽIAGAS, BRĖŽINIUOSE NURODYTI MATMENYS TURI BŪTI TIKSLINAMI VIETUJE. -OBJEKTE, PAGAL ESAMĄ SITUACIJĄ, TIKSLIUS ĮRENGINIŲ GABARITUS IR ATREMIMO PRINCIPĄ ŽIŪRĖTI INŽINERINIŲ DALIŲ DARBO PROJEKTO DALYSE.
- INŽINERINIŲ TINKLŲ ĮRENGIMO SPRENDINIUS ŽIŪRĖTI INŽINERINIŲ PROJEKTO DALIŲ DARBO PROJEKTE.
- VISOS NAUDOJAMOS MEDŽIAGOS IR GAMINIAI TURI ATITIKTI GALIOJANČIAS PRIEŠGAISRINES IR SANITARINES - HIGIENINES NORMAS.
- GAMINIŲ APDAILOS PAVIRŠIŲ ŽIŪRĖTI: APDAILOS ŽINIARAŠTYJE IR TECHNINĖSE SPECIFIKACIJOSE. PRIEŠ PRADĖDANT GAMINIO GAMYBĄ, APDAILOS SPALVA IR BŪDAS DERINAMI SU TECHNINIO PROJEKTO AUTORIAIS.
- GALUTINĖS APDAILOS IR GAMINIŲ SPALVOS BEI SISTEMOS PARENKAMOS AUTORINĖS PRIEŽIŪROS METU DERINANT SU TECHNINIO PROJEKTO AUTORIAIS.
- GAMINIO DETALĖS DETALIZACIJA ATLIEKAMA KARTU SU RANGŲŲ, TVIRTINIMO BŪDŲ IR TĪPA TIKSLINTI KARTU SU RANGŲŲ IR TECHNINIO PROJEKTO AUTORIAIS.
- ŠIS DOKUMENTAS YRA SKAITOMAS KARTU SU PROJEKTO DALIES BRĖŽINIAIS, ŽINIARAŠČIAIS IR TECHNINĖMS SPECIFIKACIJOMS. ŽINIARAŠČIAI YRA SKIRTI TIK INFORMACIJAI, RANGŲŲ TURI PATS PASITIKRINTI KIEKIUS.
- VISI PROJEKTUOJAMI ELEMENTAI VERTINAMI KAIP VISUMA IR DEL IŠKILIŲ NEAIŠKŲŲ KREIPTIS Į PROJEKTUOTOJUS.
- PROJEKTO KOORDINAVIMAS SU KITOMIS PROJEKTO DALIMIS YRA RANGŲŲ ATSAKOMYBĖ.
- GAMINIŲ U VERTĖS IR ŪRINIO LAIDUMO REIKALAVIMUS ŽIŪRĖTI PROJEKTO ENERGINIO NAUDINGUMO SKAIČIAVIUOSE.
- GAMINIO VIDUTINĖS ŠILUMOS PERDAVIMO KOEFICIENTAS NURODYTAS PROJEKTO ENERGINIO NAUDINGUMO SKAIČIAVIUOSE.



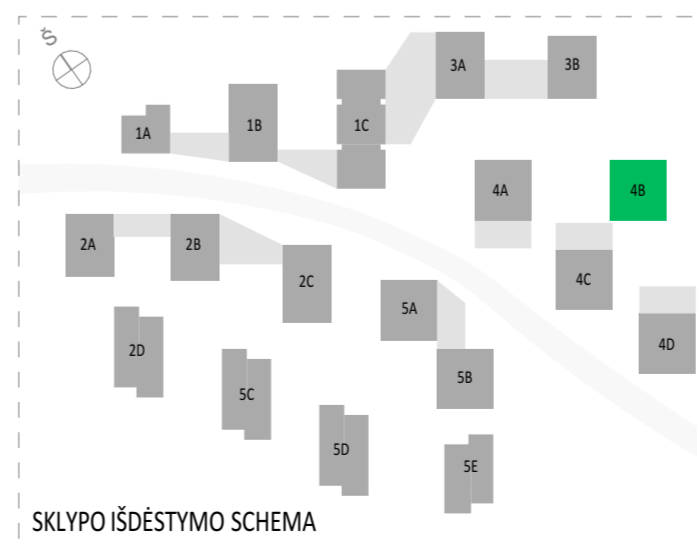
SUTARTINIAI ŽYMĖJIMAI			
	REI 180 atsparumo ugniai priešgaisrinė uždvara	C3-Sm	Priešdūminės durys
	REI 120 atsparumo ugniai priešgaisrinė uždvara	Ei 60-C3	Priešgaisrinės durys
	REI 90 atsparumo ugniai priešgaisrinė uždvara		Neįgalųjų saugos zona 1,2 x 0,85 m
	REI/EI 60 atsparumo ugniai priešgaisrinė uždvara		Evakuacijos krypties ženklas
	REI/EI 45 atsparumo ugniai priešgaisrinė uždvara		Evakuacijos kelias
	Ei 30 atsparumo ugniai priešgaisrinė uždvara		Išėjimo ženklas
SUTARTINIAI SIENŲ ŽYMĖJIMAI			
	Plytų mūras		Apšiltinimas
	Gipskartonio pertvara		Monolitinė G/B siena
<b>A</b>	2024-08-08	<b>PROJEKTINGIAI PASIŪLYMAI</b>	
<b>Laida</b>	<b>Data</b>	<b>Keitimų pavadinimas (priežastis)</b>	
Brėžinys yra UAB "Cloud Architektai" ir Užsakovo nuosavybė. Naudoti tikslams nesusijusiems su projektuojamu objektu, be UAB "Cloud Architektai" ir Užsakovo žinios DRAUŽIAMA			
<b>Atestato Nr.</b>		<b>OBJEKTO PAVADINIMAS</b>	
A2122	SPV A. DAGELIS	<b>DAUGIABUČIAI GYVENAMIEJI NAMAI BUKČIŲ G. 94, VILNIUS STATYBOS PROJEKTAS</b>	
A2114	PDV J. PORVANECKAITĖ - DAGELIENĖ	04 Daugiabučiai gyvenamieji pastatai	
Arch.	J. VAIČĖ	<b>DOKUMENTO PAVADINIMAS</b>	
		4 ETAPAS - B NAMAS - ANTRO AUKŠTO PLANAS	
		1:100	
<b>Etapas</b>	<b>STATYTOJAS (UŽSAKOVAS):</b>	<b>DOKUMENTO ŽYMUO</b>	<b>Lapas Lapų</b>
PP	UAB "REWO" UAB "GEROTA"	LTDF-2021-00-PP-SA-04_4B_BR-01	1 1



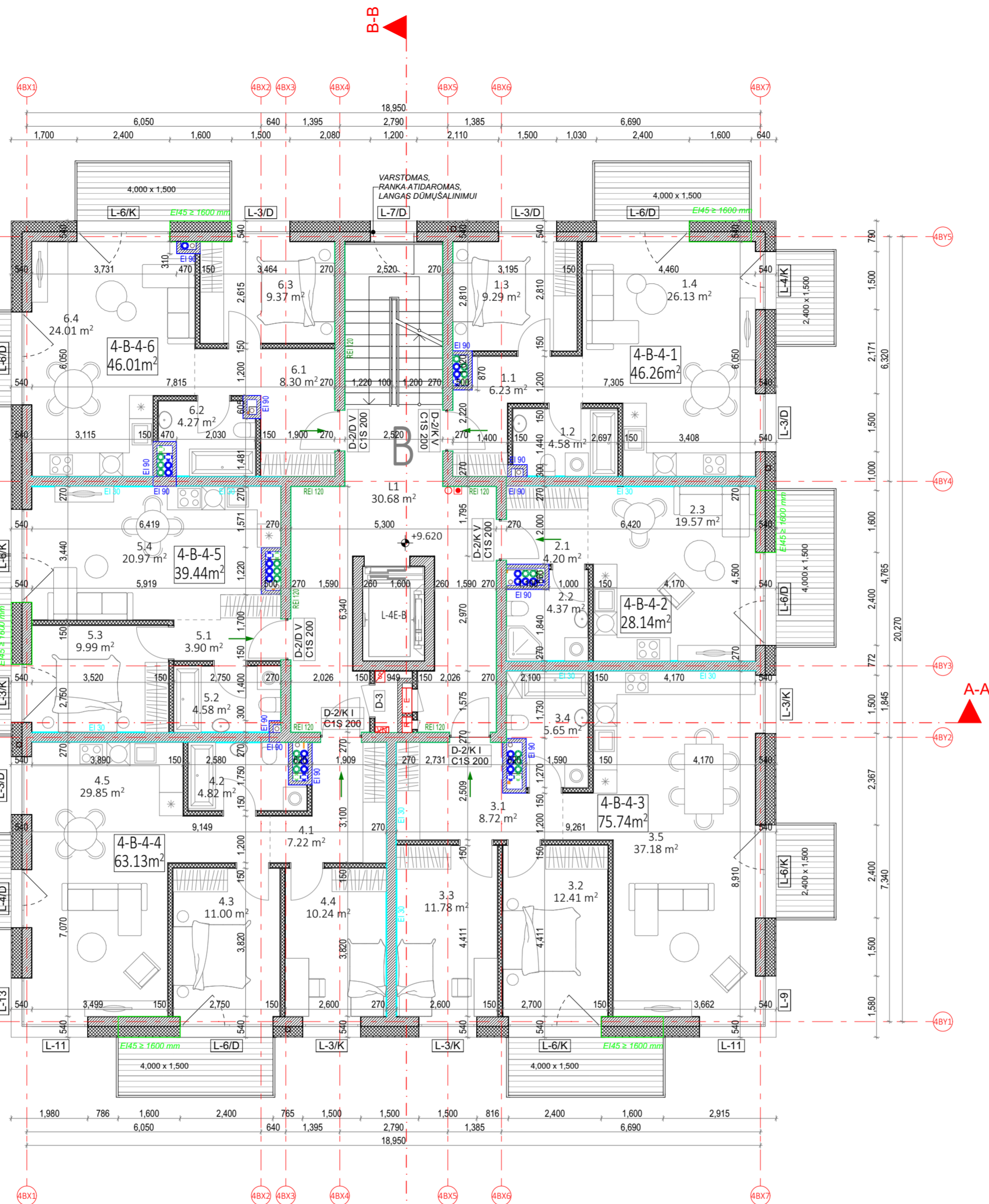
B NAMAS. 3 AUKŠTO EKSPLIKACIJA			
	NR.	PATALPOS PAVADINIMAS	PLOTAS
4-B-3-1 - 2 KAMBARIŲ BUTAS			
	1.1	HOLAS	6.33
	1.2	SAN. MAZGAS	4.49
	1.3	KAMBARYS	9.48
	1.4	SVETAINĖ+VIRTUVĖ	26.42
			46.72 m <sup>2</sup>
4-B-3-2 - 1 KAMBARIO BUTAS			
	2.1	HOLAS	4.20
	2.2	SAN. MAZGAS	4.12
	2.3	SVETAINĖ+VIRTUVĖ	19.44
			27.76 m <sup>2</sup>
4-B-3-3 - 3 KAMBARIŲ BUTAS			
	3.1	HOLAS	8.76
	3.2	KAMBARYS	12.23
	3.3	KAMBARYS	11.78
	3.4	SAN. MAZGAS	5.65
	3.5	SVETAINĖ+VIRTUVĖ	37.09
			75.51 m <sup>2</sup>
4-B-3-4 - 3 KAMBARIŲ BUTAS			
	4.1	HOLAS	7.23
	4.2	SAN. MAZGAS	4.91
	4.3	KAMBARYS	10.82
	4.4	KAMBARYS	10.25
	4.5	SVETAINĖ+VIRTUVĖ	29.99
			63.20 m <sup>2</sup>
4-B-3-5 - 4 KAMBARIŲ BUTAS			
	5.1	HOLAS	7.80
	5.2	SAN. MAZGAS	4.58
	5.3	KAMBARYS	12.48
	5.4	KAMBARYS	13.21
	5.5	SVETAINĖ+VIRTUVĖ	28.70
	5.6	KAMBARYS	14.05
	5.7	SAN. MAZGAS	3.68
			84.50 m <sup>2</sup>
B LAIPTINĖ			
	L1	LAIPTINĖ	30.68
			30.68 m <sup>2</sup>
			328.37 m <sup>2</sup>

**PASTABOS:**

- ALTITUDĖ ±0.00 BUS LAIKOMA PIRMO AUKŠTO ĮRENGTŲ GRINDŲ ALTITUDĖ.
- MATMENYS PATEIKTI MILIMETRAIS.
- GAMINIŲ ALTITUDĖS ŽR. SA DALIES BRĖŽINIUOSE.
- KONSTRUKCIJŲ SPRENDINIUS ŽIŪRĖTI KONSTRUKCIJŲ IR KONSTRUKCIJŲ ĮRENGIMĄ ATLIKTI VADOVAUJANTIJS PROJEKTO KONSTRUKCIJŲ DALIMI.
- NAUJAI PASTATYTŲ KONSTRUKCIJŲ SIENŲ MATMENYS IR TŪRINĖ KONFIGURACIJA TURI BŪTI TIKSLINAMI VIETUJE. -OBJEKTE, PAGAL ESAMĄ SITUACIJĄ, UŽSAKANT NAUJUS GAMINIUS, KONSTRUKCINIUS ELEMENTUS BEI MEDŽIAGAS, BRĖŽINIUOSE NURODYTI MATMENYS TURI BŪTI TIKSLINAMI VIETUJE. -OBJEKTE, PAGAL ESAMĄ SITUACIJĄ, TIKSLIUS ĮRENGINIŲ GABARITUS IR ATREMIAMO PRINCIPĄ ŽIŪRĖTI INŽINIERIŲ DALIŲ DARBO PROJEKTO DALYSE.
- INŽINIERIŲ TINKLŲ ĮRENGIMO SPRENDINIUS ŽIŪRĖTI INŽINIERIŲ PROJEKTO DALIŲ DARBO PROJEKTE.
- VISOS NAUDOJAMOS MEDŽIAGOS IR GAMINIAI TURI ATITIKTI GALIOJANČIAS PRIEŠGAISRINES IR SANITARINES - HIGIENINES NORMAS.
- GAMINIŲ APDAILOS PAVIRŠIŲ ŽIŪRĖTI: APDAILOS ŽINIARAŠTYJE IR TECHNINĖSE SPECIFIKACIJOSE. PRIEŠ PRADĖDANT GAMINIO GAMYBĄ, APDAILOS SPALVA IR BŪDAS DERINAMI SU TECHNINIO PROJEKTO AUTORIAIS.
- GALUTINĖS APDAILOS IR GAMINIŲ SPALVOS BEI SISTEMOS PARENKAMOS AUTORINĖS PRIEŽIŪROS METU DERINANT SU TECHNINIO PROJEKTO AUTORIAIS.
- GAMINIO DETALĖS DETALIZACIJA ATLIKAMA KARTU SU RANGOVU. TVIRTINIMO BŪDĄ IR TIPĄ TIKSLINTI KARTU SU RANGOVU IR TECHNINIO PROJEKTO AUTORIAIS.
- ŠIS DOKUMENTAS YRA SKAITOMAS KARTU SU PROJEKTO DALIES BRĖŽINIAIS, ŽINIARAŠČIAIS IR TECHNINĖMIS SPECIFIKACIJOMIS. ŽINIARAŠČIAI YRA SKIRTI TIK INFORMACIJAI, RANGOVAS TURI PATS PASITIKRINTI KIEKIUS.
- VISI PROJEKTUOJAMI ELEMENTAI VERTINAMI KAIP VISUMA IR DEL IŠKILUSIŲ NEAIŠKUMŲ KREIPITIS Į PROJEKTUOTOJUS.
- PROJEKTO KOORDINAVIMAS SU KITOMIS PROJEKTO DALIMIS YRA RANGOVO ATSAKOMYBĖ.
- GAMINIŲ U VERTĖS IR ŪRINIO LAIDUMO REIKALAVIMUS ŽIŪRĖTI PROJEKTO ENERGINIO NAUDINGUMO SKAIČIAVIUOSE.
- GAMINIO VIDUTINĖS ŠILUMOS PERDAVIMO KOEFICIENTAS NURODYTAS PROJEKTO ENERGINIO NAUDINGUMO SKAIČIAVIUOSE.



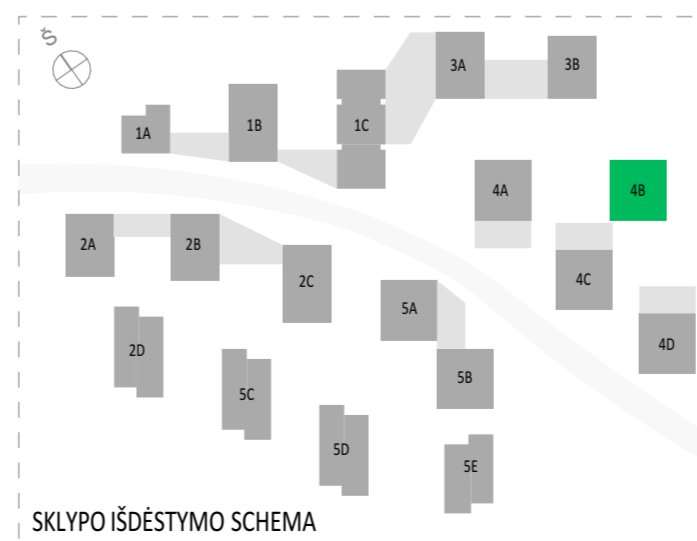
SUTARTINIAI ŽYMĖJIMAI			
	REI 180 atsparumo ugniai priešgaisrinė užtvara	C3-Sm	Priešdūminės durys
	REI 120 atsparumo ugniai priešgaisrinė užtvara	Ei 60-C3	Priešgaisrinės durys
	REI 90 atsparumo ugniai priešgaisrinė užtvara		Neįgalųjų saugos zona 1,2 x 0,85 m
	REI/EI 60 atsparumo ugniai priešgaisrinė užtvara		Evakuacijos krypties ženklas
	REI/EI 45 atsparumo ugniai priešgaisrinė užtvara		Evakuacijos kelias
	Ei 30 atsparumo ugniai priešgaisrinė užtvara		Išėjimo ženklas
SUTARTINIAI SIENŲ ŽYMĖJIMAI			
	Plytų mūras		Apšiltinimas
	Gipskartonio pertvara		Monolitinė G/B siena
<b>A</b>	2024-08-08	<b>PROJEKTINIAI PASIŪLYMAI</b>	
<b>Laida</b>	<b>Data</b>	<b>Keitimų pavadinimas (priežastis)</b>	
Brėžinys yra UAB "Cloud Architektai" ir Užsakovo nuosavybė. Naudoti tikslams nesusijusiems su projektuojamu objektu, be UAB "Cloud Architektai" ir Užsakovo žinios DRAUŽIAMA			
<b>Atestato Nr.</b>		<b>OBJEKTO PAVADINIMAS</b>	<b>DAUGIABUČIAI GYVENAMIEJI NAMAI BUKČIŲ G. 94, VILNIUS STATYBOS PROJEKTAS</b>
A2122	SPV A. DAGELIS	04 Daugiabučiai gyvenamieji pastatai	
A2114	PDV J. PORVANECKAITĖ - DAGELIENĖ	<b>DOKUMENTO PAVADINIMAS</b>	
	Arch. J. VAIČĖ	4 ETAPAS - B NAMAS - TREČIO AUKŠTO PLANAS	
		1:100	
<b>Etapas</b>	<b>STATYTOJAS (UŽSAKOVAS):</b>	<b>DOKUMENTO ŽYMUO</b>	<b>Lapas Lapų</b>
PP	UAB "REWO" UAB "GEROTA"	LTDF-2021-00-PP-SA-04_4B_BR-02	1 1



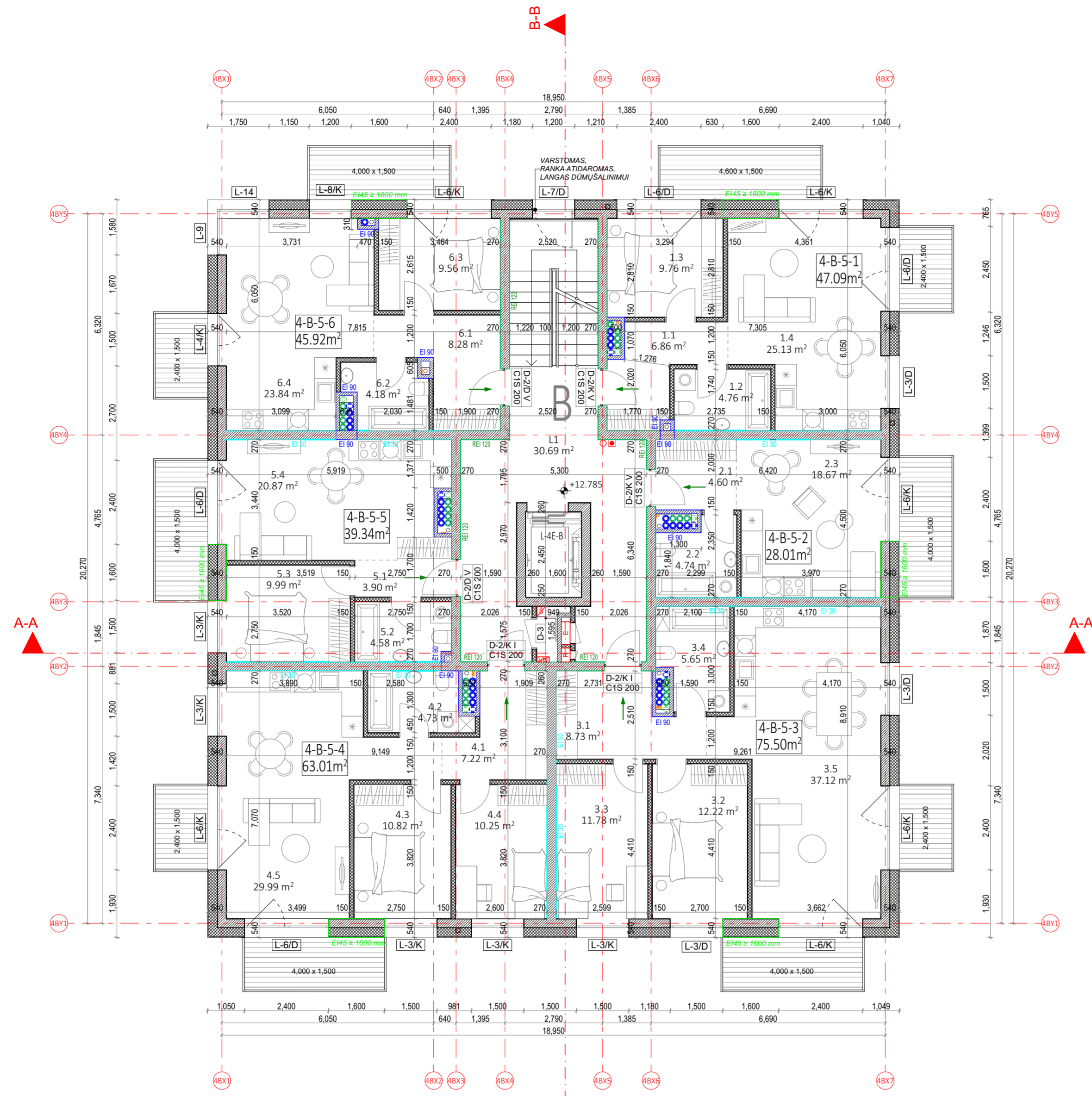
B NAMAS. 4 AUKŠTO EKSPLIKACIJA			
	NR.	PATALPOS PAVADINIMAS	PLOTAS
4-B-4-1 - 2 KAMBARIŲ BUTAS			
	1.1	HOLAS	6.23
	1.2	SAN. MAZGAS	4.58
	1.3	KAMBARYS	9.29
	1.4	SVETAINĖ+VIRTUVĖ	26.13
			46.23 m <sup>2</sup>
4-B-4-2 - 1 KAMBARIO BUTAS			
	2.1	HOLAS	4.20
	2.2	SAN. MAZGAS	4.37
	2.3	SVETAINĖ+VIRTUVĖ	19.57
			28.14 m <sup>2</sup>
4-B-4-3 - 3 KAMBARIŲ BUTAS			
	3.1	HOLAS	8.72
	3.2	KAMBARYS	12.41
	3.3	KAMBARYS	11.78
	3.4	SAN. MAZGAS	5.65
	3.5	SVETAINĖ+VIRTUVĖ	37.18
			75.74 m <sup>2</sup>
4-B-4-4 - 3 KAMBARIŲ BUTAS			
	4.1	HOLAS	7.22
	4.2	SAN. MAZGAS	4.82
	4.3	KAMBARYS	11.00
	4.4	KAMBARYS	10.24
	4.5	SVETAINĖ+VIRTUVĖ	29.85
			63.13 m <sup>2</sup>
4-B-4-5 - 2 KAMBARIŲ BUTAS			
	5.1	HOLAS	3.90
	5.2	SAN. MAZGAS	4.58
	5.3	KAMBARYS	9.99
	5.4	SVETAINĖ+VIRTUVĖ	20.97
			39.44 m <sup>2</sup>
4-B-4-6 - 2 KAMBARIŲ BUTAS			
	6.1	HOLAS	8.30
	6.2	SAN. MAZGAS	4.27
	6.3	KAMBARYS	9.37
	6.4	SVETAINĖ+VIRTUVĖ	24.01
			45.95 m <sup>2</sup>
B LAIPTINĖ			
	L1	LAIPTINĖ	30.68
			30.68 m <sup>2</sup>
			329.31 m <sup>2</sup>

PASTABOS:

- ALTITUDĖ ±0.00 BUS LAIKOMA PIRMO AUKŠTO ĮRENGTŲ GRINDŲ ALTITUDĖ.
- MATMENYS PATEIKTI MILIMETRAIS.
- GAMINIŲ ALTITUDĖS ŽR. SA DALIES BRĖŽINIUOSE.
- KONSTRUKCIJŲ SPRENDINIUS ŽIŪRĖTI KONSTRUKCINĖJE PROJEKTO DALYJE IR KONSTRUKCIJŲ ĮRENGIMĄ ATLIKTI VADOVAUJANTIS PROJEKTO KONSTRUKCIJŲ DALIMI.
- NAUJAI PASTATYTŲ KONSTRUKCIJŲ SIENŲ MATMENYS IR TŪRINĖ KONFIGURACIJA TURI BŪTI TIKSLINAMI VIETUJE. -OBJEKTE, PAGAL ESAMĄ SITUACIJĄ, UŽSAKANT NAUJUS GAMINIUS, KONSTRUKCINIUS ELEMENTUS BEI MEDŽIAGAS, BRĖŽINIUOSE NURODYTI MATMENYS TURI BŪTI TIKSLINAMI VIETUJE. -OBJEKTE, PAGAL ESAMĄ SITUACIJĄ, TIKSLIUS ĮRENGINIŲ GABARITUS IR ATREMIAMO PRINCIPĄ ŽIŪRĖTI INŽINERINIŲ DALIŲ DARBO PROJEKTO DALYSE.
- INŽINERINIŲ TINKLŲ ĮRENGIMO SPRENDINIUS ŽIŪRĖTI INŽINERINIŲ PROJEKTO DALIŲ DARBO PROJEKTE.
- VISOS NAUDOJAMOS MEDŽIAGOS IR GAMINIAI TURI ATITIKTI GALIOJANČIAS PRIEŠGAISRINES IR SANITARINES - HIGIENINES NORMAS.
- GAMINIŲ APDAILOS PAVIRŠIŲ ŽIŪRĖTI: APDAILOS ŽINIARAŠTYJE IR TECHNINĖSE SPECIFIKACIJOSE, PRIEŠ PRADEDANT GAMINIO GAMYBĄ, APDAILOS SPALVA IR BŪDAS DERINAMI SU TECHNINIO PROJEKTO AUTORIAIS.
- GALUTINĖS APDAILOS IR GAMINIŲ SPALVOS BEI SISTEMOS PARENKAMOS AUTORINĖS PRIEŽIŪROS METU DERINANT SU TECHNINIO PROJEKTO AUTORIAIS.
- GAMINIO DETALĖS DETALIZACIJA ATLIEKAMA KARTU SU RANGOVŲ, TVIRTINIMO BŪDĄ IR TĪPĄ TIKSLINTI KARTU SU RANGOVŲ IR TECHNINIO PROJEKTO AUTORIAIS.
- ŠIS DOKUMENTAS YRA SKAITOMAS KARTU SU PROJEKTO DALIES BRĖŽINIAIS, ŽINIARAŠČIAIS IR TECHNINĖMS SPECIFIKACIJOMS. ŽINIARAŠČIAI YRA SKIRTI TIK INFORMACIJAI, RANGOVAS TURI PATS PASITIKRINTI KIEKIUS.
- VISI PROJEKTUOJAMI ELEMENTAI VERTINAMI KAIP VISUMA IR DEL IŠKILUSIŲ NEAIŠKUMŲ KREIPISIS Į PROJEKTUOTOJUS.
- PROJEKTO KOORDINAVIMAS SU KITOMIS PROJEKTO DALIMIS YRA RANGOVO ATSAKOMYBĖ.
- GAMINIŲ U VERTĖS IR ŪRINIO LAIDUMO REIKALAVIMUS ŽIŪRĖTI PROJEKTO ENERGINIO NAUDINGUMO SKAIČIAVIUOSE.
- GAMINIO VIDUTINĖS ŠILUMOS PERDAVIMO KOEFICIENTAS NURODYTAS PROJEKTO ENERGINIO NAUDINGUMO SKAIČIAVIUOSE.



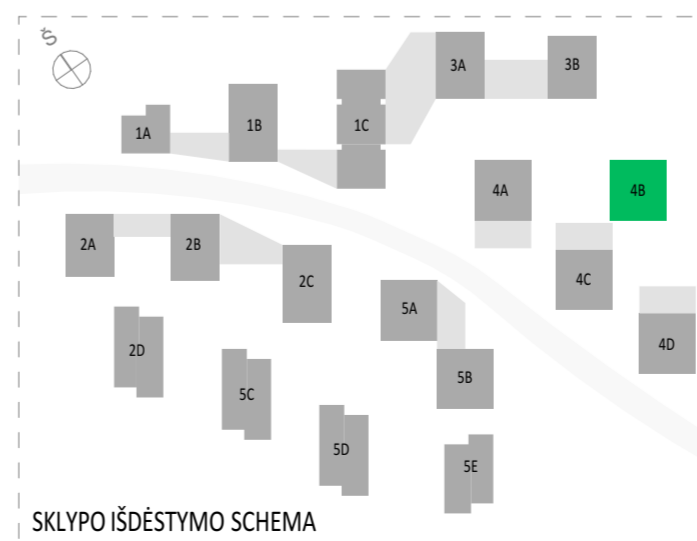
SUTARTINIAI ŽYMĖJIMAI			
	REI 180 atsparumo ugniai priešgaisrinė užtvara	C3-Sm	Priešdūminės durys
	REI 120 atsparumo ugniai priešgaisrinė užtvara	Ei 60-C3	Priešgaisrinės durys
	REI 90 atsparumo ugniai priešgaisrinė užtvara		Neįgalųjų saugos zona 1,2 x 0,85 m
	REI/EI 60 atsparumo ugniai priešgaisrinė užtvara		Evakuacijos krypties ženklas
	REI/EI 45 atsparumo ugniai priešgaisrinė užtvara		Evakuacijos kelias
	Ei 30 atsparumo ugniai priešgaisrinė užtvara		Išėjimo ženklas
SUTARTINIAI SIENŲ ŽYMĖJIMAI			
	Plytų mūras		Apšiltinimas
	Gipskartonio pertvara		Monolitinė G/B siena
<b>A</b>	2024-08-08	<b>PROJEKTINIAI PASIŪLYMAI</b>	
<b>Laida</b>	<b>Data</b>	<b>Keitimų pavadinimas (priežastis)</b>	
Brėžinys yra UAB "Cloud Architektai" ir Užsakovo nuosavybė. Naudoti tikslams nesusijusiems su projektuojamu objektu, be UAB "Cloud Architektai" ir Užsakovo žinios DRAUŽIAMA			
<b>Atestato Nr.</b>		UAB "Cloud Architektai" Lydos g. 4-65, LT-01133, Vilnius Įmonės kodas 303231136 tel.: +370 68790457	<b>OBJEKTO PAVADINIMAS</b> <b>DAUGIABUČIAI GYVENAMIEJI NAMAI BUKČIŲ G. 94, VILNIUS</b> <b>STATYBOS PROJEKTAS</b>
A2122	SPV	A. DAGELIS	04 Daugiabučiai gyvenamieji pastatai
A2114	PDV	J. PORVANECKAITĖ - DAGELIENĖ	<b>DOKUMENTO PAVADINIMAS</b>
	Arch.	J. VAIČĖ	4 ETAPAS - B NAMAS - KETVIRTO AUKŠTO PLANAS 1:100
<b>Etapas</b>	<b>STATYTOJAS (UŽSAKOVAS):</b>		<b>DOKUMENTO ŽYMUO</b>
PP	UAB "REWO" UAB "GEROTA"		LTDF-2021-00-PP-SA-04_4B_BR-03
			Laida
			0
			Lapas Lapų
			1 1



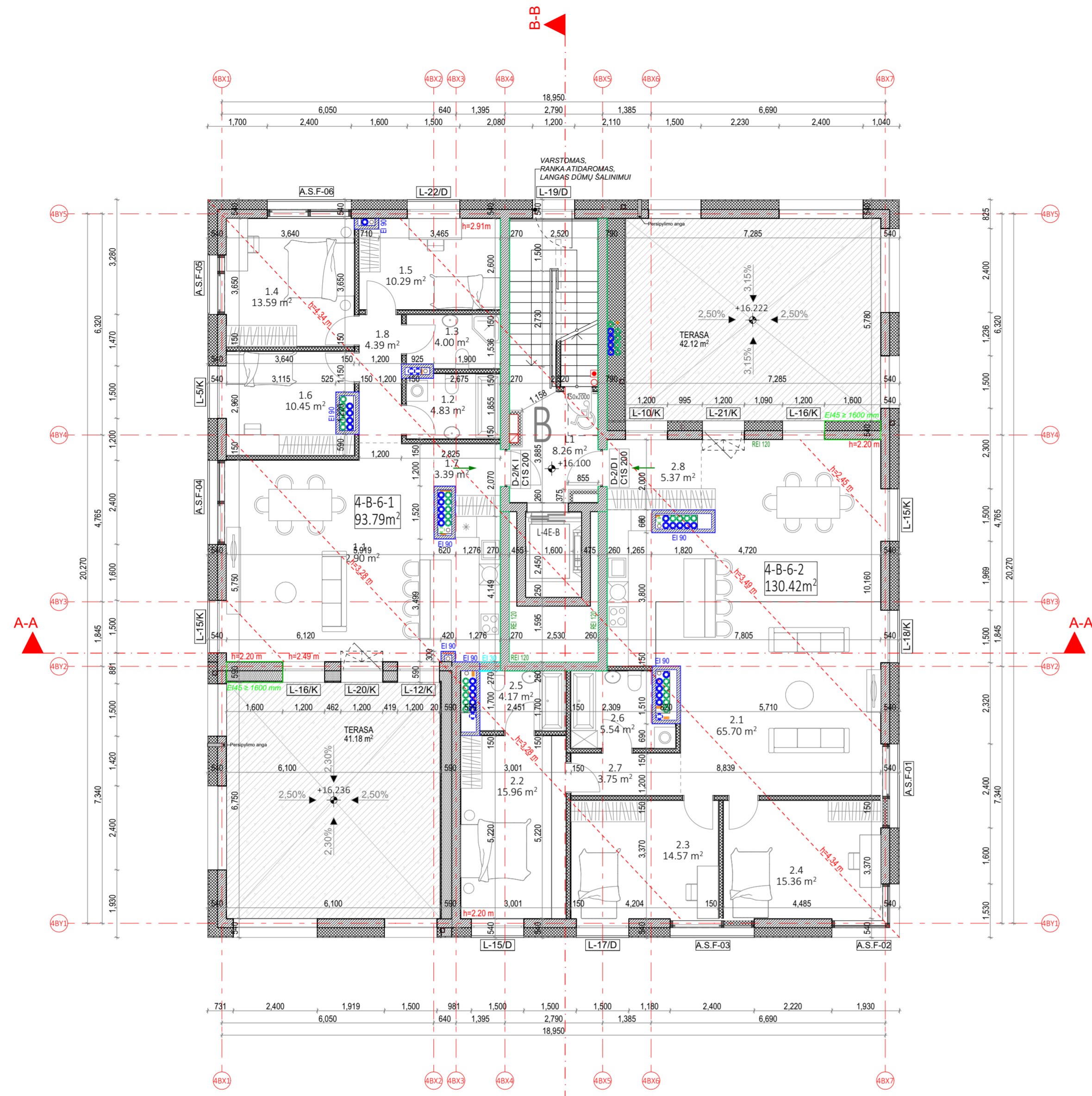
B NAMAS. 5 AUKŠTO EKSPLIKACIJA			
	NR.	PATALPOS PAVADINIMAS	PLOTAS
4-B-5-1 - 2 KAMBARIŲ BUTAS			
	1.1	HOLAS	6.86
	1.2	SAN. MAZGAS	4.76
	1.3	KAMBARYS	9.76
	1.4	SVETAINĖ+VIRTUVĖ	25.13
			46.51 m <sup>2</sup>
4-B-5-2 - 1 KAMBARIO BUTAS			
	2.1	HOLAS	4.60
	2.2	SAN. MAZGAS	4.74
	2.3	SVETAINĖ+VIRTUVĖ	18.67
			28.01 m <sup>2</sup>
4-B-5-3 - 3 KAMBARIŲ BUTAS			
	3.1	HOLAS	8.73
	3.2	KAMBARYS	12.22
	3.3	KAMBARYS	11.78
	3.4	SAN. MAZGAS	5.65
	3.5	SVETAINĖ+VIRTUVĖ	37.12
			75.50 m <sup>2</sup>
4-B-5-4 - 3 KAMBARIŲ BUTAS			
	4.1	HOLAS	7.22
	4.2	SAN. MAZGAS	4.73
	4.3	KAMBARYS	10.82
	4.4	KAMBARYS	10.25
	4.5	SVETAINĖ+VIRTUVĖ	29.99
			63.01 m <sup>2</sup>
4-B-5-5 - 2 KAMBARIŲ BUTAS			
	5.1	HOLAS	3.90
	5.2	SAN. MAZGAS	4.58
	5.3	KAMBARYS	9.99
	5.4	SVETAINĖ+VIRTUVĖ	20.87
			39.34 m <sup>2</sup>
4-B-5-6 - 2 KAMBARIŲ BUTAS			
	6.1	HOLAS	8.28
	6.2	SAN. MAZGAS	4.18
	6.3	KAMBARYS	9.56
	6.4	SVETAINĖ+VIRTUVĖ	23.84
			45.86 m <sup>2</sup>
B LAIPTINĖ			
	L1	LAIPTINĖ	30.69
			30.69 m <sup>2</sup>
			328.92 m <sup>2</sup>

PASTABOS:

- ALTITUDĖ ±0.00 BUS LAIKOMA PIRMO AUKŠTO ĮRENGTŲ GRINDŲ ALTITUDĖ.
- MATMENYS PATEIKTI MILIMETRAIS.
- GAMINIŲ ALTITUDĖS ŽR. SA DALIES BRĖŽINIUISE.
- KONSTRUKCIJŲ SPRENDINIUS ŽIŪRĖTI KONSTRUKCIJŲ IR KONSTRUKCIJŲ ĮRENGIMĄ ATLIKTI VADOVAUJANTIJS PROJEKTO KONSTRUKCIJŲ DALIMI.
- NAUJAI PASTATYTŲ KONSTRUKCIJŲ SIENŲ MATMENYS IR TŪRINĖ KONFIGURACIJA TURI BŪTI TIKSLINAMI VIETUJE. -OBJEKTE, PAGAL ESAMĄ SITUACIJĄ, UŽSAKANT NAUJUS GAMINIUS, KONSTRUKCIJŲ ELEMENTUS BEI MEDŽIAGAS, BRĖŽINIUISE NURODYTI MATMENYS TURI BŪTI TIKSLINAMI VIETUJE. -OBJEKTE, PAGAL ESAMĄ SITUACIJĄ, TIKSLIUS ĮRENGINIŲ GABARITUS IR ATREMIAMO PRINCIPĄ ŽIŪRĖTI INŽINERINIŲ DALIŲ DARBO PROJEKTO DALYSE.
- INŽINERINIŲ TINKLŲ ĮRENGIMO SPRENDINIUS ŽIŪRĖTI INŽINERINIŲ PROJEKTO DALIŲ DARBO PROJEKTE.
- VISOS NAUDOJAMOS MEDŽIAGOS IR GAMINIAI TURI ATITIKTI GALIOJANČIAS PRIEŠGAISRINES IR SANITARINES - HIGIENINES NORMAS.
- GAMINIŲ APDAILOS PAVIRŠIŲ ŽIŪRĖTI: APDAILOS ŽINIARAŠTYJE IR TECHNINĖSE SPECIFIKACIJOSE. PRIEŠ PRADEJANT GAMINIO GAMYBĄ, APDAILOS SPALVA IR BŪDAS DERINAMI SU TECHNINIO PROJEKTO AUTORIAIS.
- GALUTINĖS APDAILOS IR GAMINIŲ SPALVOS BEI SISTEMOS PARENKAMOS AUTORINĖS PRIEŽIŪROS METU DERINANT SU TECHNINIO PROJEKTO AUTORIAIS.
- GAMINIO DETALĖS DETALIZACIJA ATLIEKAMA KARTU SU RANGOVU. TVIRTINIMO BŪDĄ IR TĪPĄ TIKSLINTI KARTU SU RANGOVU IR TECHNINIO PROJEKTO AUTORIAIS.
- ŠIS DOKUMENTAS YRA SKAITOMAS KARTU SU PROJEKTO DALIES BRĖŽINIAIS, ŽINIARAŠČIAIS IR TECHNINĖMS SPECIFIKACIJOMS. ŽINIARAŠČIAI YRA SKIRTI TIK INFORMACIJAI, RANGOVAS TURI PATS PASITIKRINTI KIEKIUS.
- VISI PROJEKTUOJAMI ELEMENTAI VERTINAMI KAIP VISUMA IR DEL IŠKILIŲ NEAIŠKUMŲ KREIPTIS Į PROJEKTUOTOJUS.
- PROJEKTO KOORDINAVIMAS SU KITOMIS PROJEKTO DALIMIS YRA RANGOVO ATSAKOMYBĖ.
- GAMINIŲ U VERTĖS IR ŪRINIO LAIDUMO REIKALAVIMUS ŽIŪRĖTI PROJEKTO ENERGINIO NAUDINGUMO SKAIČIAVIUOSE.
- GAMINIO VIDUTINĖS ŠILUMOS PERDAVIMO KOEFICIENTAS NURODYTAS PROJEKTO ENERGINIO NAUDINGUMO SKAIČIAVIUOSE.



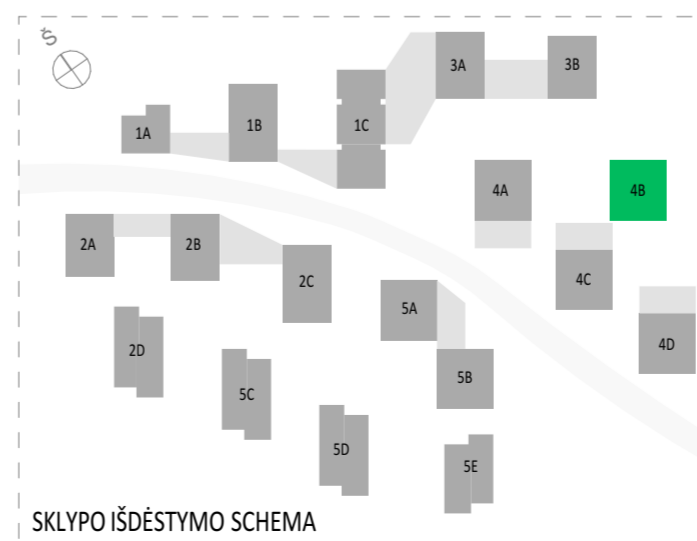
SUTARTINIAI ŽYMĖJIMAI			
	REI 180 atsparumo ugniai priešgaisrinė užtvara	C3-Sm	Priešdūminis durys
	REI 120 atsparumo ugniai priešgaisrinė užtvara	Ei 60-C3	Priešgaisrinės durys
	REI 90 atsparumo ugniai priešgaisrinė užtvara		Neįgalųjų saugos zona 1,2 x 0,85 m
	REI/EI 60 atsparumo ugniai priešgaisrinė užtvara		Evakuacijos krypties ženklas
	REI/EI 45 atsparumo ugniai priešgaisrinė užtvara		Evakuacijos kelias
	Ei 30 atsparumo ugniai priešgaisrinė užtvara		Išėjimo ženklas
SUTARTINIAI SIENŲ ŽYMĖJIMAI			
	Plytų mūras		Apšiltinimas
	Gipskartonio pertvara		Monolitinė G/B siena
<b>A</b>	2024-08-08	<b>PROJEKTINIAI PASIŪLYMAI</b>	
<b>Laida</b>	<b>Data</b>	<b>Keitimų pavadinimas (priežastis)</b>	
Brėžinys yra UAB "Cloud Architektai" ir Užsakovo nuosavybė. Naudoti tikslams nesusijusiems su projektuojamu objektu, be UAB "Cloud Architektai" ir Užsakovo žinios DRAUDŽIAMA			
<b>Atestato Nr.</b>		<b>OBJEKTO PAVADINIMAS</b>	
A2122	SPV A. DAGELIS	<b>DAUGIABUČIAI GYVENAMIEJI NAMAI BUKČIŲ G. 94, VILNIUS STATYBOS PROJEKTAS</b>	
A2114	PDV J. PORVANECKAITĖ - DAGELIENĖ	04 Daugiabučiai gyvenamieji pastatai	
	Arch. J. VAIČĖ	<b>DOKUMENTO PAVADINIMAS</b>	
		4 ETAPAS - B NAMAS - PENKTO AUKŠTO PLANAS 1:100	
<b>Etapas</b>	<b>STATYTOJAS (UŽSAKOVAS):</b>	<b>DOKUMENTO ŽYMUO</b>	<b>Lapas Lapų</b>
PP	UAB "REWO" UAB "GEROTA"	LTDF-2021-00-PP-SA-04_4B_BR-04	1 1



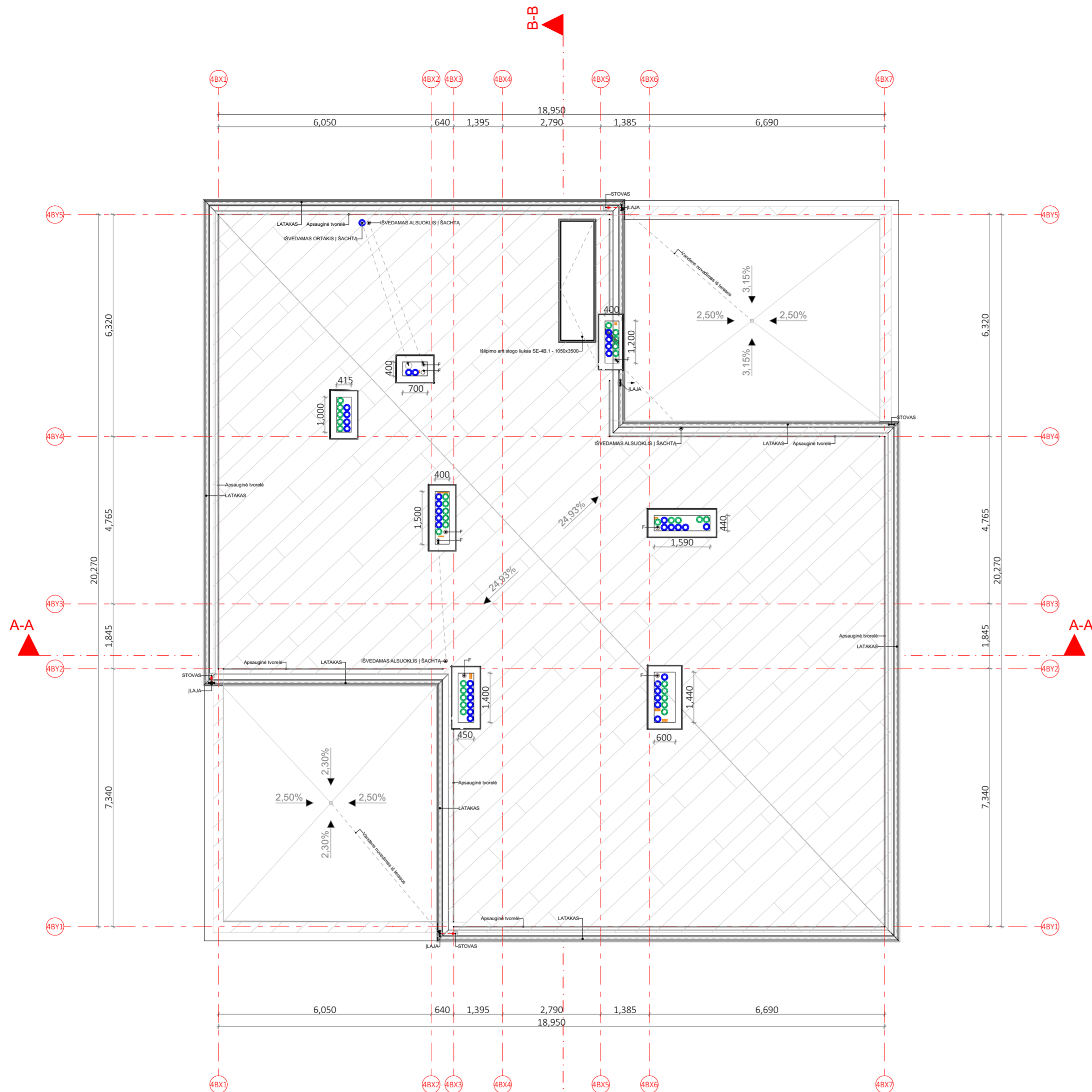
B NAMAS. 6 AUKŠTO EKSPLIKACIJA		
NR.	PATALPOS PAVADINIMAS	PLOTAS
4-B-6-1 - 4 KAMBARIŲ BUTAS		
1.1	SVETAINĖ+VIRTUVĖ	42.90
1.2	SAN. MAZGAS	4.83
1.3	SAN. MAZGAS	4.00
1.4	KAMBARYS	13.59
1.5	MIEGAMASIS	10.29
1.6	KAMBARYS	10.45
1.7	HOLAS	3.39
1.8	KORIDORIUS	4.39
		93.84 m²
4-B-6-2 - 4 KAMBARIŲ BUTAS		
2.1	SVETAINĖ+VIRTUVĖ	65.70
2.2	KAMBARYS	15.96
2.3	KAMBARYS	14.57
2.4	KAMBARYS	15.36
2.5	SAN. MAZGAS	4.17
2.6	SAN. MAZGAS	5.54
2.7	KORIDORIUS	3.75
2.8	HOLAS	5.37
		130.42 m²
B LAIPTINĖ		
L1	LAIPTINĖ	8.26
		8.26 m²
		232.52 m²

**PASTABOS:**

- ALTITUDĖ ±0.00 BUS LAIKOMA PIRMO AUKŠTO ĮRENGTŲ GRINDŲ ALTITUDĖ.
- MATMENYS PATEIKTI MILIMETRAIS.
- GAMINIŲ ALTITUDĖS ŽR. SA DALIES BRĖŽINIUOSE.
- KONSTRUKCIJŲ SPRENDINIUS ŽIŪRĖTI KONSTRUKCINĖJE IR KONSTRUKCIJŲ ĮRENGIMĄ ATLIKTI VADOVAUJANTIS PROJEKTO KONSTRUKCIJŲ DALIMI.
- NAUJAI PASTATYTŲ KONSTRUKCIJŲ SIENŲ MATMENYS IR TŪRINĖ KONFIGURACIJA TURI BŪTI TIKSLINAMI VIETUJE. -OBJEKTE, PAGAL ESAMĄ SITUACIJĄ, UŽSAKANT NAUJUS GAMINIUS, KONSTRUKCINIUS ELEMENTUS BEI MEDŽIAGAS, BRĖŽINIUOSE NURODYTI MATMENYS TURI BŪTI TIKSLINAMI VIETUJE. -OBJEKTE, PAGAL ESAMĄ SITUACIJĄ, TIKSLIUS ĮRENGINIŲ GABARITUS IR ATREMIMO PRINCIPĄ ŽIŪRĖTI INŽINERINIŲ DALIŲ DARBO PROJEKTO DALYSE.
- INŽINERINIŲ TINKLŲ ĮRENGIMO SPRENDINIUS ŽIŪRĖTI INŽINERINIŲ PROJEKTO DALIŲ DARBO PROJEKTE.
- VISOS NAUDOJAMOS MEDŽIAGOS IR GAMINIAI TURI ATITIKTI GALIOJANČIAS PRIEŠGAISRINES IR SANITARINES - HIGIENINES NORMAS.
- GAMINIŲ APDAILOS PAVIRŠIŲ ŽIŪRĖTI: APDAILOS ŽINIARAŠTYJE IR TECHNINĖSE SPECIFIKACIJUOSE. PRIEŠ PRADEDANT GAMINIO GAMYBĄ, APDAILOS SPALVA IR BŪDAS DERINAMI SU TECHNINIO PROJEKTO AUTORIAIS.
- GALUTINĖS APDAILOS IR GAMINIŲ SPALVOS BEI SISTEMOS PARENKAMOS AUTORINĖS PRIEŽIŪROS METU DERINANT SU TECHNINIO PROJEKTO AUTORIAIS.
- GAMINIO DETALĖS DETALIZACIJA ATLIKAMA KARTU SU RANGŲŲ, TVIRTINIMO BŪDĄ IR TĪPĄ TIKSLINTI KARTU SU RANGŲŲ IR TECHNINIO PROJEKTO AUTORIAIS.
- ŠIS DOKUMENTAS YRA SKAITOMAS KARTU SU PROJEKTO DALIES BRĖŽINIAIS, ŽINIARAŠČIAIS IR TECHNINĖMIS SPECIFIKACIJOMIS. ŽINIARAŠČIAI YRA SKIRTI TIK INFORMACIJAI, RANGŲŲ TURI PATS PASITIKRINTI KIEKIUS.
- VISI PROJEKTUOJAMI ELEMENTAI VERTINAMI KAIP VISUMA IR DEL IŠKILUSIŲ NEAIŠKUMŲ KREIPTIS Į PROJEKTUOTOJUS.
- PROJEKTO KOORDINAVIMAS SU KITOMIS PROJEKTO DALIMIS YRA RANGŲŲ ATSAKOMYBĖ.
- GAMINIŲ U VERTĖS IR ŪRINIO LAIDUMO REIKALAVIMUS ŽIŪRĖTI PROJEKTO ENERGINIO NAUDINGUMO SKAIČIAVIUOSE.
- GAMINIO VIDUTINĖS ŠILUMOS PERDAVIMO KOEFICIENTAS NURODYTAS PROJEKTO ENERGINIO NAUDINGUMO SKAIČIAVIUOSE.

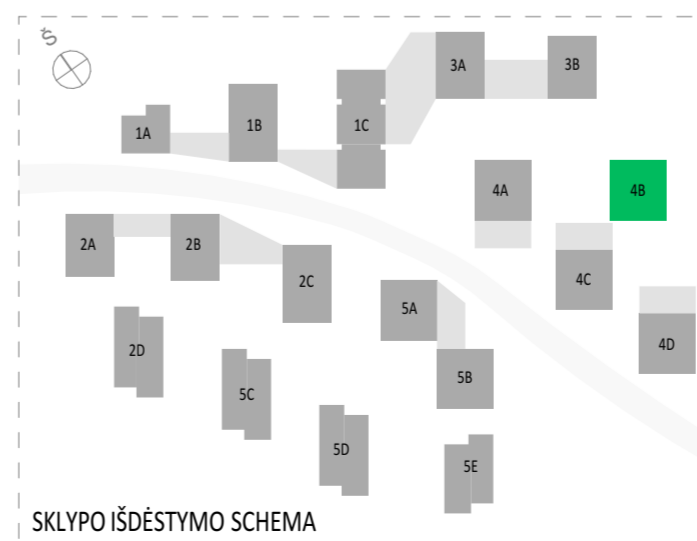


SUTARTINIAI ŽYMĖJIMAI			
	REI 180 atsparumo ugniai priešgaisrinė užtvara	C3-Sm	Priešdūminės durys
	REI 120 atsparumo ugniai priešgaisrinė užtvara	E <sub>b</sub> 60-C3	Priešgaisrinės durys
	REI 90 atsparumo ugniai priešgaisrinė užtvara		Neįgalųjų saugos zona 1,2 x 0,85 m
	REI/EI 60 atsparumo ugniai priešgaisrinė užtvara		Evakuacijos krypties ženklas
	REI/EI 45 atsparumo ugniai priešgaisrinė užtvara		Evakuacijos kelias
	Ei 30 atsparumo ugniai priešgaisrinė užtvara		Išėjimo ženklas
SUTARTINIAI SIENŲ ŽYMĖJIMAI			
	Plytų mūras		Apšiltinimas
	Gipskartonio pertvara		Monolitinė G/B siena
<b>A</b>	2024-08-08	PROJEKTINIAI PASIŪLYMAI	
<b>Laida</b>	<b>Data</b>	<b>Keitimų pavadinimas (priežastis)</b>	
Brėžinys yra UAB "Cloud Architektai" ir Užsakovo nuosavybė. Naudoti tikslams nesusijusiems su projektuojamu objektu, be UAB "Cloud Architektai" ir Užsakovo žinios DRAUŽIAMA			
<b>Atestato Nr.</b>		UAB "Cloud Architektai" Lydos g. 4-63, LT-01133, Vilnius Įmonės kodas 303231136 tel.: +370 68790457	<b>OBJEKTO PAVADINIMAS</b> <b>DAUGIABUČIAI GYVENAMIEJI NAMAI BUKČIŲ G. 94, VILNIUS</b> <b>STATYBOS PROJEKTAS</b>
A2122	SPV	A. DAGELIS	04 Daugiabučiai gyvenamieji pastatai
A2114	PDV	J. PORVANEKAITĖ - DAGELIENĖ	<b>DOKUMENTO PAVADINIMAS</b>
	Arch.	J. VAIČĖ	4 ETAPAS - B NAMAS - ŠEŠTO AUKŠTO PLANAS 1:100
<b>Etapas</b>	<b>STATYTOJAS (UŽSAKOVAS):</b>		<b>DOKUMENTO ŽYMUO</b>
PP	UAB "REWO" UAB "GEROTA"		LTDF-2021-00-PP-SA-04_4B_BR-05
			<b>Lapas Lapų</b>
			1 1



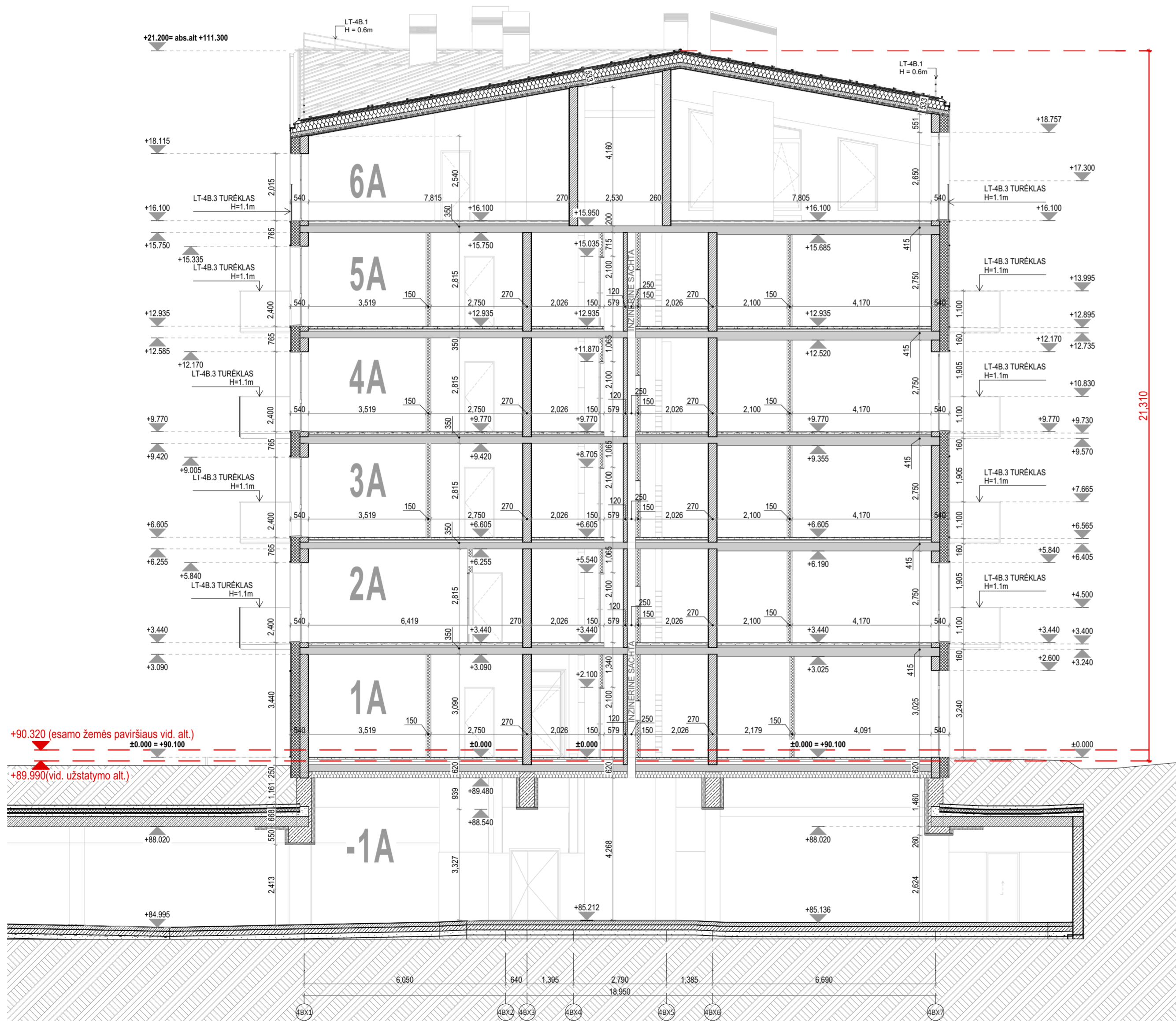
**PASTABOS:**

- ALTITUDĖ ±0.00 BUS LAIKOMA PIRMO AUKŠTO ĮRENGTŲ GRINDŲ ALTITUDĖ.
- MATMENYS PATEIKTI MILIMETRAIS.
- GAMINIŲ ALTITUDĖS ŽR. SA DALIES BRĖŽINIUOSE.
- KONSTRUKCIJŲ SPRENDINIUS ŽIŪRĖTI KONSTRUKCINĖJE PROJEKTO DALYJE IR KONSTRUKCIJŲ ĮRENGIMĄ ATLIKTI VADOVAUJANTIS PROJEKTO KONSTRUKCIJŲ DALIMI.
- NAUJAI PASTATYTŲ KONSTRUKCIJŲ SIENŲ MATMENYS IR TŪRINĖ KONFIGURACIJA TURI BŪTI TIKSLINAMI VIETOJE. -OBJEKTE, PAGAL ESAMĄ SITUACIJĄ, UŽSAKANT NAUJUS GAMINIUS, KONSTRUKCINIUS ELEMENTUS BEI MEDŽIAGAS, BRĖŽINIUOSE NURODYTI MATMENYS TURI BŪTI TIKSLINAMI VIETOJE. -OBJEKTE, PAGAL ESAMĄ SITUACIJĄ, TIKSLIUS ĮRENGINIŲ GABARITUS IR ATREMIMO PRINCIPĄ ŽIŪRĖTI INŽINERINIŲ DALIŲ DARBO PROJEKTO DALYSE.
- INŽINERINIŲ TINKLŲ ĮRENGIMO SPRENDINIUS ŽIŪRĖTI INŽINERINIŲ PROJEKTO DALIŲ DARBO PROJEKTE.
- VISOS NAUDOJAMOS MEDŽIAGOS IR GAMINIAI TURI ATITIKTI GALIOJANČIAS PRIEŠGAISRINES IR SANITARINES - HIGIENINES NORMAS.
- GAMINIŲ APDAILOS PAVIRŠIŲ ŽIŪRĖTI: APDAILOS ŽINIARAŠTYJE IR TECHNINĖSE SPECIFIKACIJOSE. PRIEŠ PRADĖDANT GAMINIO GAMYBĄ, APDAILOS SPALVA IR BŪDAS DERINAMI SU TECHNINIO PROJEKTO AUTORIAIS.
- GALUTINĖS APDAILOS IR GAMINIŲ SPALVOS BEI SISTEMOS PARENKAMOS AUTORINĖS PRIEŽIŪROS METU DERINANT SU TECHNINIO PROJEKTO AUTORIAIS.
- GAMINIO DETALĖS DETALIZACIJA ATLIEKAMA KARTU SU RANGOVŲ, TVIRTINIMO BŪDĄ IR TĪPĄ TIKSLINTI KARTU SU RANGOVŲ IR TECHNINIO PROJEKTO AUTORIAIS.
- ŠIS DOKUMENTAS YRA SKAITOMAS KARTU SU PROJEKTO DALIES BRĖŽINIAIS, ŽINIARAŠČIAIS IR TECHNINĖMS SPECIFIKACIJOMS. ŽINIARAŠČIAI YRA SKIRTI TIK INFORMACIJAI, RANGOVAS TURI PATS PASITIKRINTI KIEKIUS.
- VISI PROJEKTUOJAMI ELEMENTAI VERTINAMI KAIP VISUMA IR DEL IŠKILUSIŲ NEAIŠKUMŲ KREIPITIS Į PROJEKTUOTOJUS.
- PROJEKTO KOORDINAVIMAS SU KITOMIS PROJEKTO DALIMIS YRA RANGOVO ATSAKOMYBĖ.
- GAMINIŲ U VERTĖS IR ŪRINIO LAIDUMO REIKALAVIMUS ŽIŪRĖTI PROJEKTO ENERGINIO NAUDINGUMO SKAIČIAVIUOSE.
- GAMINIO VIDUTINĖS ŠILUMOS PERDAVIMO KOEFICIENTAS NURODYTAS PROJEKTO ENERGINIO NAUDINGUMO SKAIČIAVIUOSE.



SUTARTINIAI ŽYMĖJIMAI			
	REI 180 atsparumo ugniai priešgaisrinė uždvara	C3-Sm	Priešdūminės durys
	REI 120 atsparumo ugniai priešgaisrinė uždvara	E <sub>b</sub> 60-C3	Priešgaisrinės durys
	REI 90 atsparumo ugniai priešgaisrinė uždvara		Neįgalųjų saugos zona 1,2 x 0,85 m
	REI/EI 60 atsparumo ugniai priešgaisrinė uždvara		Evakuacijos krypties ženklas
	REI/EI 45 atsparumo ugniai priešgaisrinė uždvara		Evakuacijos kelias
	EI 30 atsparumo ugniai priešgaisrinė uždvara		Išėjimo ženklas
SUTARTINIAI SIENŲ ŽYMĖJIMAI			
	Plytų mūras		Apšiltinimas
	Gipskartonio pertvara		Monolitinė G/B siena
<b>A</b>	2024-08-08	<b>PROJEKTINIAI PASIŪLYMAI</b>	
<b>Laida</b>	<b>Data</b>	<b>Keitimų pavadinimas (priežastis)</b>	
Brėžinys yra UAB "Cloud Architektai" ir Užsakovo nuosavybė. Naudoti tikslams nesusijusiems su projektuojamu objektu, be UAB "Cloud Architektai" ir Užsakovo žinios DRAUDŽIAMA			
<b>Atestato Nr.</b>		UAB "Cloud Architektai" Lydos g. 4-63, LT-01133, Vilnius Įmonės kodas 303231136 tel.: +370 68790457	<b>OBJEKTO PAVADINIMAS</b> <b>DAUGIABUČIAI GYVENAMIEJI NAMAI BUKČIŲ G. 94, VILNIUS</b> <b>STATYBOS PROJEKTAS</b>
A2122	SPV	A. DAGELIS	04 Daugiabučiai gyvenamieji pastatai
A2114	PDV	J. PORVANECKAITĖ - DAGELIENĖ	<b>DOKUMENTO PAVADINIMAS</b>
	Arch.	J. VAIČĖ	4 ETAPAS - B NAMAS - STOGO PLANAS 1:100
<b>Etapas</b>	<b>STATYTOJAS (UŽSAKOVAS):</b>		<b>DOKUMENTO ŽYMUO</b>
PP	UAB "REWO" UAB "GEROTA"		LTDF-2021-00-PP-SA-04_4B_BR-06
			<b>Lapas Lapų</b>
			1 1

MAX ALT. +115.000  
(vadovaujantis "Žemės sklypų Bukčių g. 64  
Detalusis planas" sprendiniais)

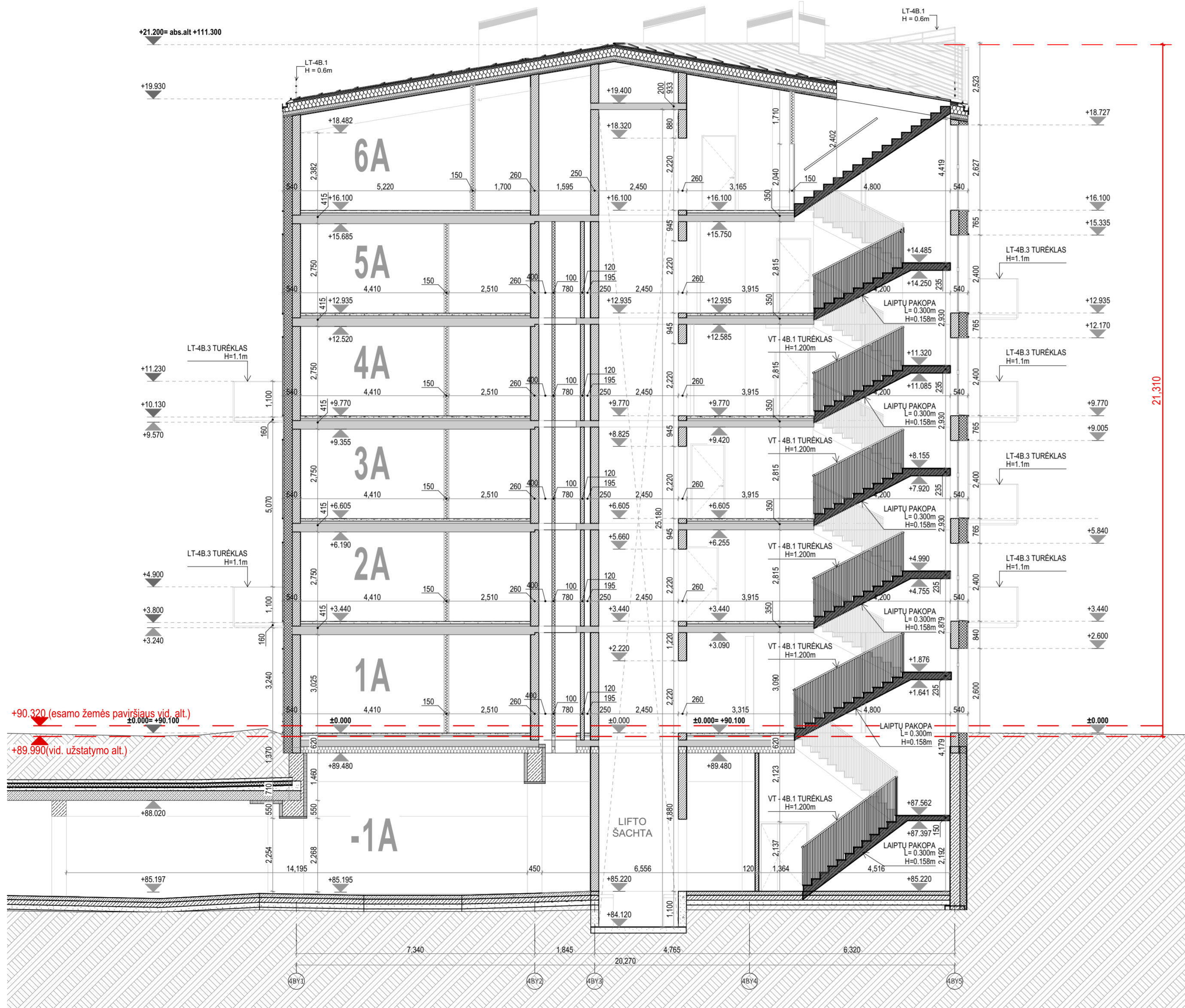


- PASTABOS:
- ALTIITUDE ±0.00 BUS LAIKOMA PIRMO AUKŠTO ĮRENGTŲ GRINDŲ ALTIITUDE.
  - MATMENYS PATEIKTI MILIMETRAIS.
  - GAMINIŲ ALTIUDĖS ŽR. SA DALIES BRĖŽINIUOSE.
  - KONSTRUKCIJŲ SPRENDINIUS ŽIŪRĖTI KONSTRUKCINĖJE PROJEKTO DALYJE IR KONSTRUKCIJŲ ĮRENGIMĄ ATLIKTI VADOVAUJANTIS PROJEKTO KONSTRUKCIJŲ DALIMI.
  - NAUJAI PASTATYTŲ KONSTRUKCIJŲ, SIENŲ MATMENYS IR TŪRINĖ KONFIGURACIJA TURI BŪTI TIKSLINAMI VIETUJE, -OBJEKTE, PAGAL ESAMĄ SITUACIJĄ, UŽSAKANT NAUJUS GAMINIUS, KONSTRUKCINIUS ELEMENTUS BEI MEDŽIAGAS, BRĖŽINIUOSE NURODYTI MATMENYS TURI BŪTI TIKSLINAMI VIETUJE, -OBJEKTE, PAGAL ESAMĄ SITUACIJĄ, TIKSLIUS ĮRENGINIŲ GABARITUS IR ATŖĖTIMO PRINCIPĄ ŽIŪRĖTI INŽINERINIŲ DALIŲ DARBO PROJEKTO DALYSE.
  - INŽINERINIŲ TINKLŲ ĮRENGIMO SPRENDINIUS ŽIŪRĖTI INŽINERINIŲ PROJEKTO DALIŲ DARBO PROJEKTE.
  - VISOS NAUDOJAMOS MEDŽIAGOS IR GAMINIAI TURI ATITIKTI GALIOJANČIAS PRIEŠGAISRINES IR SANITARINES - HIGIENINES NORMAS.
  - GAMINIŲ APDAILOS PAVIRŠIŲ ŽIŪRĖTI: APDAILOS ŽINIARAŠTYJE IR TECHNINĖSE SPECIFIKACIJOSE. PRIEŠ PRADĖDANT GAMINIO GAMYBĄ, APDAILOS SPALVA IR BŪDAS DERINAMI SU TECHNIO PROJEKTO AUTORIAIS.
  - GALUTINĖS APDAILOS IR GAMINIŲ SPALVOS BEI SISTEMOS PARENKAMOS AUTORINĖS PRIEŽIŪROS METU DERINANT SU TECHNIO PROJEKTO AUTORIAIS.
  - GAMINIO DETALĖS DETALIZACIJA ATLEKAMA KARTU SU RANGOVŲ, TVIRTINIMO BŪDA IR TIPĄ TIKSLINTI KARTU SU RANGOVŲ IR TECHNIO PROJEKTO AUTORIAIS.
  - ŠIS DOKUMENTAS YRA SKAITOMAS KARTU SU PROJEKTO DALIES BRĖŽINIAIS, ŽINIARAŠČIAIS IR TECHNINĖS SPECIFIKACIJOMIS.
  - ŽINIARAŠČIAI YRA SKIRTI TIK INFORMACIJAI, RANGOVAS TURI PATS PASITIKRINTI KIEKIUS.
  - VISI PROJEKTUOJAMI ELEMENTAI VERTINAMI KAIP VISUMA IR DĖL IŠKILUSIŲ NEAŠKUMŲ KREIPTIS Į PROJEKTOUOTOJUS.
  - PROJEKTO KOORDINAVIMAS SU KITOMIS PROJEKTO DALIMIS YRA RANGOVŲ ATSAKOMYBĖ.
  - GAMINIŲ U VERTĖS IR ORINIO LAIDUMO REIKALAVIMUS ŽIŪRĖTI PROJEKTO ENERGINIO NAUDINGUMO SKAIČIAVIMUOSE.
  - GAMINIO VIDUTINIS ŠILUMOS PERDAVIMO KOEFICIENTAS NURODYTAS PROJEKTO ENERGINIO NAUDINGUMO SKAIČIAVIMUOSE.



A	2024-08-08	PROJEKTINIAI PASIŪLYMAI
Laida	Data	Keitimų pavadinimas (priežastis)
Brėžinys yra UAB "Cloud Architektai" ir Užsakovo nuosavybė. Naudoti tikslams nesusijusiems su projektuojamu objektu, be UAB "Cloud Architektai" ir Užsakovo žinios DRAUŽIAMA		
Atestato Nr.	<b>cloud</b> architecture + urban design	OBJEKTO PAVADINIMAS <b>DAUGIABUČIAI GYVENAMIEJI NAMAI BUKČIŲ G. 94, 51 VILNIUS STATYBOS PROJEKTAS</b>
A2122	SPV A. DAGELIS	04 Daugiauaučiai gyvenamieji pastatai
A2114	PDV J. PORVANECKAITĖ - DAGELIENĖ Arch. J. VAIČĖ	DOKUMENTO PAVADINIMAS 4 ETAPAS - B NAMAS - PJŪVIS A-A 1:100
Etapas	STATYTOJAS (UŽSAKOVAS): UAB "REWO" UAB "GEROTA"	DOKUMENTO ŽYMUO LTDF-2021-00-PP-SA-04_4B_BR-07
PP		Lapas Lapų 1 1

MAX ALT. +115.000  
(vadovaujantis "Žemės sklypų Bukčių g. 64  
Detalusis planas" sprendiniais)



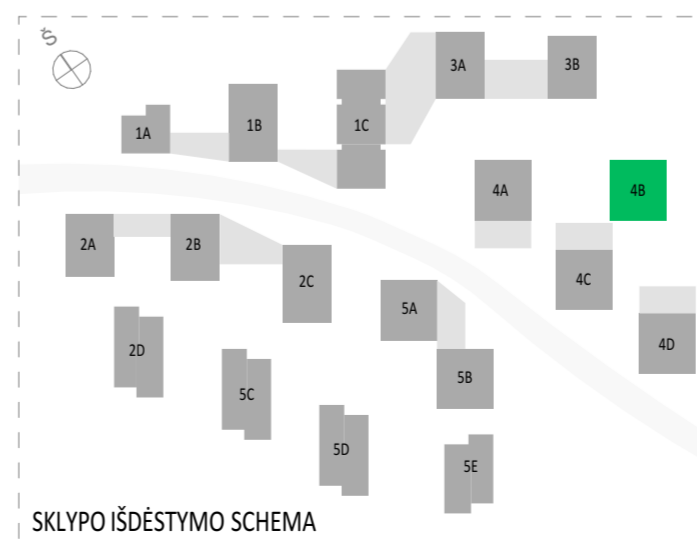
A	2024-08-08	PROJEKTINIAI PASIŪLYMAI
Laida	Data	Keitimų pavadinimas (priežastis)
Brėžinys yra UAB "Cloud Architektai" ir Užsakovo nuosavybė. Naudoti tikslams nesusijusiems su projektuojamu objektu, be UAB "Cloud Architektai" ir Užsakovo žinios DRAUŽIAMA		
Atestato Nr.	<b>cloud</b> + architecture + urban design +	OBJEKTO PAVADINIMAS <b>DAUGIABUČIAI GYVENAMIEJI NAMAI BUKČIŲ G. 94, 51 VILNIUS STATYBOS PROJEKTAS</b>
A2122	SPV A. DAGELIS	04 Daugiabučiai gyvenamieji pastatai
A2114	PDV J. PORVANECKAITĖ - DAGELIENĖ	DOKUMENTO PAVADINIMAS
	Arch. J. VAIČĖ	4 ETAPAS - B NAMAS - PJŪVIS B-B 1:100
Etapas	STATYTOJAS (UŽSAKOVAS):	DOKUMENTO ŽYMUO
PP	UAB "REWO" UAB "GEROTA"	LTFD-2021-00-PP-SA-04_4B_BR-08
		Lapas Lapų
		1 1



**F.A-01 DEKORATYVINIS TINKAS SU ATSKIRAIS RUSTAIS, RUSTŲ IŠDĖSTYMO RAŠTAS**  
 DETALIZUOJAMAS DARBO PROJEKTO METU. SPALVA RAL 9005

**S.A-01 "CLASSIC" TIPO SKARDOS APDAILA. SPALVA RAL 1035. SKARDOS PLOKŠČIŲ RAŠTAS, MATMENYS IR VALCAVIMO KANTELIS, SPALVA TIKSLINAMA DP METU. ESANT POREIKIUI SILIKONAVIMAS RAL 1035**

Pastaba: Fasado apdailinių medžiagų konkrečius sprendinius bei analogų variantus žr. LTDF-2021-00-TP-SA\_TS\_PRD-04



Projekto dalis	
V.Pavardė	
Parašas	
Data	

**PASTABOS:**  
 -ALTIITUDE ±0.00 BUS LAIKOMA PIRMO AUKŠTO ĮRENGTŲ GRINDŲ ALTIITUDE.  
 -MATMENYS PATEIKTI MILIMETRAIS.  
 -GAMINIŲ ALTIUDĖS ŽR. SA DALIES BRĖŽINIUOSE.  
 -KONSTRUKCIJŲ SPRENDINIUS ŽIŪRĖTI KONSTRUKCINĖJE PROJEKTO DALYJE IR KONSTRUKCIJŲ ĮRENGIMA ATLIKTI VADOVAUJANTIS PROJEKTO KONSTRUKCIJŲ DALIMI.  
 -NAUJAI PASTATYTŲ KONSTRUKCIJŲ, SIENŲ MATMENYS IR TŪRINĖ KONFIGURACIJA TURI BŪTI TIKSLINAMI VIETOJE, -OBJEKTE, PAGAL ESAMĄ SITUACIJĄ, UŽSAKANT NAUJUS GAMINIUS, KONSTRUKCINIUS ELEMENTUS BEI MEDŽIAGAS. BRĖŽINIUOSE NURODYTI MATMENYS TURI BŪTI TIKSLINAMI VIETOJE, -OBJEKTE, PAGAL ESAMĄ SITUACIJĄ, TIKSLIUS ĮRENGINIŲ GABARITUS IR ATŖĖMIMO PRINCIPĄ ŽIŪRĖTI INŽINERINIŲ DALIŲ DARBO PROJEKTO DALYSE.  
 -INŽINERINIŲ TINKLŲ ĮRENGIMO SPRENDINIUS ŽIŪRĖTI INŽINERINIŲ PROJEKTO DALIŲ DARBO PROJEKTE.  
 -VISOS NAUDOJAMOS MEDŽIAGOS IR GAMINIAI TURI ATITIKTI GALIOJANČIAS PRIEŠGAISRINES IR SANITARINES - HIGIENINES NORMAS.  
 -GAMINIŲ APDAILOS PAVIRŠIŲ ŽIŪRĖTI: APDAILOS ŽINIARŠČIAIS IR TECHNINĖSE SPECIFIKACIJOSE. PRIEŠ PRADĖDANT GAMINIO GAMYBĄ, APDAILOS SPALVA IR BŪDAS DERINAMI SU TECHNINIO PROJEKTO AUTORIAIS.  
 -GALUTINĖS APDAILOS IR GAMINIŲ SPALVOS BEI SISTEMOS PARENKAMOS AUTORINĖS PRIEŽIŪROS METU DERINANT SU TECHNINIO PROJEKTO AUTORIAIS.  
 -GAMINIO DETALĖS DETALIZACIJA ATLIKAMA KARTU SU RANGOVŲ. TVIRTINIMO BŪDA IR TIPĄ TIKSLINTI KARTU SU RANGOVŲ IR TECHNINIO PROJEKTO AUTORIAIS.  
 -ŠIS DOKUMENTAS YRA SKAITOMAS KARTU SU PROJEKTO DALIES BRĖŽINIAIS, ŽINIARŠČIAIS IR TECHNINĖS SPECIFIKACIJOMIS. ŽINIARŠČIAI YRA SKIRTI TIK INFORMACIJAI, RANGOVAS TURI PATS PASITIKRINTI KIEKIUS.  
 -VISI PROJEKTUOJAMI ELEMENTAI VERTINAMI KAIP VISUMA IR DĖL IŠKILUSIŲ NEAIŠKUMŲ KREIPTIS Į PROJEKTUOTOJUS. PROJEKTO KOORDINAVIMAS SU KITOMIS PROJEKTO DALIMIS YRA RANGOVO ATSAKOMYBĖ.  
 -GAMINIŲ U VERTĖS IR ORINIO LAIDUMO REIKALAVIMUS ŽIŪRĖTI PROJEKTO ENERGINIO NAUDINGUMO SKAIČIAVIMUOSE.  
 -GAMINIO VIDUTINIS ŠILUMOS PERDAVIMO KOEFICIENTAS NURODYTAS PROJEKTO ENERGINIO NAUDINGUMO SKAIČIAVIMUOSE.

A	2024-08-08	PROJEKTINGIAI PASIŪLYMAI	
Laida	Data	Keitimų pavadinimas (priežastis)	
Brėžinys yra UAB "Cloud Architektai" ir Užsakovo nuosavybė. Naudoti tikslams nesusijusiems su projektuojamu objektu, be UAB "Cloud Architektai" ir Užsakovo žinios DRAUŽIAMA			
Atestato Nr.	<b>cloud</b> architecture + urban design	UAB "Cloud Architektai" Lydos g. 4-63, LT-01133, Vilnius Įmonės kodas 303231136 tel.: +370 68790457	OBJEKTO PAVADINIMAS <b>DAUGIABUČIAI GYVENAMIEJI NAMAI BUKČIŲ G. 94, VILNIUS STATYBOS PROJEKTAS</b>
A2122	SPV	A. DAGELIS	04 Daugiabučiai gyvenamieji pastatai
A2114	PDV	J. PORVANECKAITĖ - DAGELIENĖ	DOKUMENTO PAVADINIMAS
	Arch.	J. VAIČĖ	4 ETAPAS - B NAMAS - FASADAS TARP AŠIŲ 4Bx1-4Bx7 1:100
Etapas	STATYTOJAS (UŽSAKOVAS):	DOKUMENTO ŽYMUO	Lapas Lapų
PP	UAB "REWO" UAB "GEROTA"	LTDF-2021-00-PP-SA-04_4B_BR-09	1 1



PASTABOS:  
 -ALTIITUDE ±0.00 BUS LAIKOMA PIRMO AUKŠTO ĮRENGTŲ GRINDŲ ALTIITUDE.  
 -MATMENYS PATEIKTI MILIMETRAIS.  
 -GAMINIŲ ALTIUDĖS ŽR. SA DALIES BRĖŽINIUOSE.  
 -KONSTRUKCIJŲ SPRENDINIUS ŽIŪRĖTI KONSTRUKCINĖJE PROJEKTO DALYJE IR KONSTRUKCIJŲ ĮRENGIMĄ ATLIKTI VADOVAUJANTIS PROJEKTO KONSTRUKCIJŲ DALIMI.  
 -NAUJAI PASTATYTŲ KONSTRUKCIJŲ, SIENŲ MATMENYS IR TŪRINĖ KONFIGURACIJA TURI BŪTI TIKSLINAMI VIETUJE, -OBJEKTE, PAGAL ESAMĄ SITUACIJĄ, UŽSAKANT NAUJUS GAMINIUS, KONSTRUKCINIUS ELEMENTUS BEI MEDŽIAGAS. BRĖŽINIUOSE NURODYTI MATMENYS TURI BŪTI TIKSLINAMI VIETUJE, -OBJEKTE, PAGAL ESAMĄ SITUACIJĄ, TIKSLIUS ĮRENGINIŲ GABARITUS IR ATŖĖMIMO PRINCIPĄ ŽIŪRĖTI INŽINERINIŲ DALIŲ DARBO PROJEKTO DALYSE.  
 -INŽINERINIŲ TINKLŲ ĮRENGIMO SPRENDINIUS ŽIŪRĖTI INŽINERINIŲ PROJEKTO DALIŲ DARBO PROJEKTE.  
 -VISOS NAUDOJAMOS MEDŽIAGOS IR GAMINIAI TURI ATITIKTI GALIOJANČIAS PRIEŠGAISRINES IR SANITARINES - HIGIENINES NORMAS.  
 -GAMINIŲ APDAILOS PAVIRŠIŲ ŽIŪRĖTI: APDAILOS ŽINIARŠTYJE IR TECHNINĖSE SPECIFIKACIJOSE. PRIEŠ PRADĖDANT GAMINIO GAMYBĄ, APDAILOS SPALVA IR BŪDAS DERINAMI SU TECHNINIO PROJEKTO AUTORIAIS.  
 -GALUTINĖS APDAILOS IR GAMINIŲ SPALVOS BEI SISTEMOS PARENKAMOS AUTORINĖS PRIEŽIŪROS METU DERINANT SU TECHNINIO PROJEKTO AUTORIAIS.  
 -GAMINIO DETALĖS DETALIZACIJA ATILIEKAMA KARTU SU RANGŲŲ TVIRTINIMO BŪDA IR TIPĄ TIKSLINTI KARTU SU RANGŲŲ IR TECHNINIO PROJEKTO AUTORIAIS.  
 -ŠIS DOKUMENTAS YRA SKAITOMAS KARTU SU PROJEKTO DALIES BRĖŽINIAIS, ŽINIARŠČIAIS IR TECHNINĖS SPECIFIKACIJOMIS. ŽINIARŠČIAI YRA SKIRTI TIK INFORMACIJAI, RANGOVAS TURI PATS PASITIKRINTI KIEKIUS.  
 -VISI PROJEKTUOJAMI ELEMENTAI VERTINAMI KAIP VISUMA IR DĖL ĮSKILUSIŲ NEAIŠKŲMŲ KREIPTIS Į PROJEKTUOTOJUS. PROJEKTO KOORDINAVIMAS SU KITOMIS PROJEKTO DALIMIS YRA RANGOVO ATSAKOMYBĖ.  
 -GAMINIŲ U VERTĖS IR ORINIO LAIDUMO REIKALAVIMUS ŽIŪRĖTI PROJEKTO ENERGINIO NAUDINGUMO SKAIČIAVIMUOSE.  
 -GAMINIO VIDUTINIS ŠILUMOS PERDAVIMO KOEFICIENTAS NURODYTAS PROJEKTO ENERGINIO NAUDINGUMO SKAIČIAVIMUOSE.

- F.A-01 DEKORATYVINIS TINKAS SU ATSKIRAIS RUSTAIS, RUSTŲ IŠDĖSTYMO RAŠTAS DETALIZUOJAMAS DARBO PROJEKTO METU. SPALVA RAL 9005
- F.A-02 DEKORATYVINIS TINKAS SU ATSKIRAIS RUSTAIS, RUSTŲ IŠDĖSTYMO RAŠTAS DETALIZUOJAMAS DARBO PROJEKTO METU. SPALVA RAL 1035
- S.A-01 "CLASSIC" TIPO SKARDOS APDAILA. SPALVA RAL 1035. SKARDOS PLOKŠČIŲ RAŠTAS, MATMENYS IR VALČAVIMO KANTELIS, SPALVATIKSLINAMA DP METU. ESANT POREIKIUI SILIKONAVIMAS RAL 1035

Pastaba: Fasado apdailinių medžiagų konkrečius sprendinius bei analogų variantus žr. LTDF-2021-00-TP-SA\_TS\_PRD-04



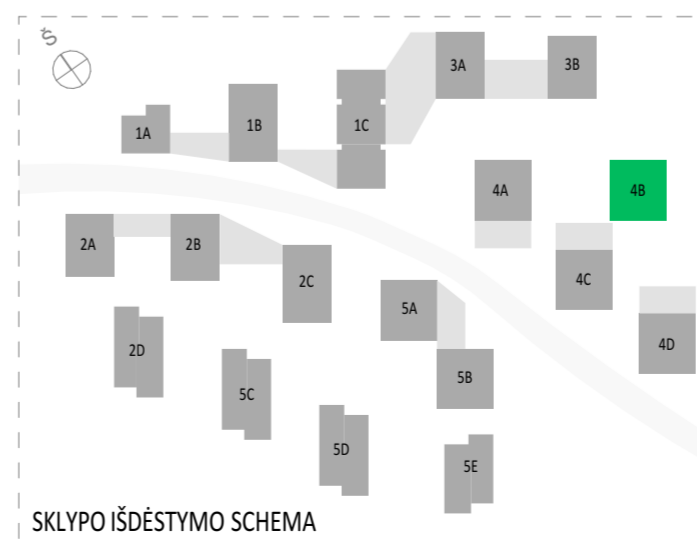
SKLYPO IŠDĖSTYMO SCHEMA

A	2024-08-08	PROJEKTINIAI PASIŪLYMAI	
Laida	Data	Keitimų pavadinimas (priežastis)	
Brėžinys yra UAB "Cloud Architektai" ir Užsakovo nuosavybė. Naudoti tikslams nesujusiems su projektuojamu objektu, be UAB "Cloud Architektai" ir Užsakovo žinios DRAUDŽIAMA			
Atestato Nr.		UAB "Cloud Architektai" Lydos g. 4-63, LT-01133, Vilnius Įmonės kodas 303231136 tel.: +370 68790457	OBJEKTO PAVADINIMAS <b>DAUGIABUČIAI GYVENAMIEJI NAMAI BUKČIŲ G. 94, VILNIUS STATYBOS PROJEKTAS</b>
A2122	SPV	A. DAGELIS	04 Daugiabučiai gyvenamieji pastatai
A2114	PDV	J. PORVANECKAITĖ - DAGELIENĖ	DOKUMENTO PAVADINIMAS
	Arch.	J. VAIČĖ	4 ETAPAS - B NAMAS - FASADAS TARP AŠIŲ 4BY5-4BY1 1:100
Etapas	STATYTOJAS (UŽSAKOVAS):	DOKUMENTO ŽYMUO	Lapas Lapų
PP	UAB "REWO" UAB "GEROTA"	LTDF-2021-00-PP-SA-04_4B_BR-10	1 1



- F.A-01 DEKORATYVINIS TINKAS SU ATSKIRAIS RUSTAIS, RUSTŲ IŠDĖSTYMO RAŠTAS DETALIZUOJAMAS DARBO PROJEKTO METU. SPALVA RAL 9005
- F.A-02 DEKORATYVINIS TINKAS SU ATSKIRAIS RUSTAIS, RUSTŲ IŠDĖSTYMO RAŠTAS DETALIZUOJAMAS DARBO PROJEKTO METU. SPALVA RAL 1035
- S.A-01 "CLASSIC" TIPO SKARDOS APDAILA. SPALVA RAL 1035. SKARDOS PLOKŠČIŲ RAŠTAS, MATMENYS IR VALCAVIMO KANTELIS, SPALVATIKSLINAMA DP METU. ESANT POREIKIUI SILIKONAVIMAS RAL 1035

Pastaba: Fasado apdailinių medžiagų konkrečius sprendinius bei analogų variantus žr. LTFD-2021-00-TP-SA\_TS\_PRD-04



SKLYPO IŠDĖSTYMO SCHEMA

A	2024-08-08	PROJEKTINIAI PASIŪLYMAI
Laida	Data	Keitimų pavadinimas (priežastis)
Brėžinys yra UAB "Cloud Architektai" ir Užsakovo nuosavybė. Naudoti tikslams nesusijusiems su projektuojamu objektu, be UAB "Cloud Architektai" ir Užsakovo žinios DRAUDŽIAMA		
Atestato Nr.		OBJEKTO PAVADINIMAS DAUGIABUČIAI GYVENAMIEJI NAMAI BUKČIŲ G. 94, VILNIUS STATYBOS PROJEKTAS
A2122	SPV	A. DAGELIS
A2114	PDV	J. PORVANECKAITĖ - DAGELIENĖ
	Arch.	J. VAIČĖ
04 Daugiabučiai gyvenamieji pastatai		
DOKUMENTO PAVADINIMAS		
4 ETAPAS - B NAMAS - FASADAS TARP AŠIŲ 4BX7-4BX1		
1:100		
Laida		
0		
DOKUMENTO ŽYMUO		
LTFD-2021-00-PP-SA-04_4B_BR-11		
Lapas Lapų		
1 1		
Etapas	STATYTOJAS (UŽSAKOVAS):	DOKUMENTO ŽYMUO
PP	UAB "REWO" UAB "GEROTA"	LTFD-2021-00-PP-SA-04_4B_BR-11

Projekto dalis	
V.Pavardė	
Parašas	
Data	

PASTABOS:

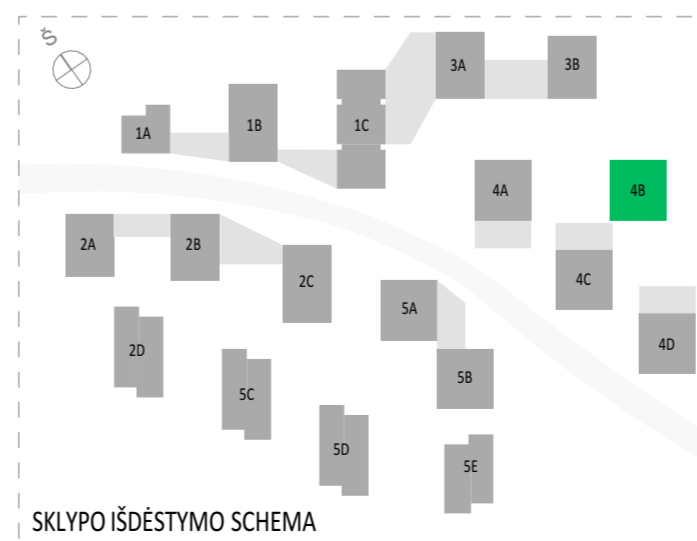
- ALTIITUDE ±0.00 BUS LAIKOMA PIRMO AUKŠTO ĮRENGTŲ GRINDŲ ALTIITUDE.
- MATMENYS PATEIKTI MILIMETRAIS.
- GAMINIŲ ALTIUDĖS ŽR. SA DALIES BRĖŽINIUOSE.
- KONSTRUKCIJŲ SPRENDINIUS ŽIURĖTI KONSTRUKCINĖJE PROJEKTO DALYJE IR KONSTRUKCIJŲ ĮRENGIMA ATLIKTI VADOVAUJANTIS PROJEKTO KONSTRUKCIJŲ DALIMI.
- NAUJAI PASTATYTŲ KONSTRUKCIJŲ, SIENŲ MATMENYS IR TŪRINĖ KONFIGURACIJA TURI BŪTI TIKSLINAMI VIETOJE, -OBJEKTE, PAGAL ESAMĄ SITUACIJĄ, UŽSAKANT NAUJUS GAMINIUS, KONSTRUKCINIUS ELEMENTUS BEI MEDŽIAGAS. BRĖŽINIUOSE NURODYTI MATMENYS TURI BŪTI TIKSLINAMI VIETOJE, -OBJEKTE, PAGAL ESAMĄ SITUACIJĄ, TIKSLIUS ĮRENGINIŲ GABARITUS IR ATŖĖMIMO PRINCIPĄ ŽIURĖTI INŽINERINIŲ DALIŲ DARBO PROJEKTO DALYSE.
- INŽINERINIŲ TINKLŲ ĮRENGIMO SPRENDINIUS ŽIURĖTI INŽINERINIŲ PROJEKTO DALIŲ DARBO PROJEKTE.
- VISOS NAUDOJAMOS MEDŽIAGOS IR GAMINIAI TURI ATITIKTI GALIOJANČIAS PRIEŠGAISRINES IR SANITARINES - HIGIENINES NORMAS.
- GAMINIŲ APDAILOS PAVIRŠIŲ ŽIURĖTI: APDAILOS ŽINIARAŠTYJE IR TECHNINĖSE SPECIFIKACIJOSE. PRIEŠ PRADEDANT GAMINIO GAMYBĄ, APDAILOS SPALVA IR BŪDAS DERINAMI SU TECHNINIO PROJEKTO AUTORIAIS.
- GALUTINĖS APDAILOS IR GAMINIŲ SPALVOS BEI SISTEMOS PARENKAMOS AUTORINĖS PRIEŽIŪROS METU DERINANT SU TECHNINIO PROJEKTO AUTORIAIS.
- GAMINIO DETALĖS DETALIZACIJA ATILIEKAMA KARTU SU RANGOVŲ. TVIRTINIMO BŪDA IR TIPĄ TIKSLINTI KARTU SU RANGOVŲ IR TECHNINIO PROJEKTO AUTORIAIS.
- ŠIS DOKUMENTAS YRA SKAITOMAS KARTU SU PROJEKTO DALIES BRĖŽINIAIS, ŽINIARAŠČIAIS IR TECHNINĖS SPECIFIKACIJOMIS. ŽINIARAŠČIAI YRA SKIRTI TIK INFORMACIJAI, RANGOVAS TURI PATS PASITIKRINTI KIEKIUS.
- VISI PROJEKTUOJAMI ELEMENTAI VERTINAMI KAIP VISUMA IR DĖL IŠKILUSIŲ NEAIŠKUMŲ KREIPTIS Į PROJEKTUOTOJUS. PROJEKTO KOORDINAVIMAS SU KITOMIS PROJEKTO DALIMIS YRA RANGOVO ATSAKOMYBĖ.
- GAMINIŲ U VERTĖS IR ORINIO LAIDUMO REIKALAVIMUS ŽIURĖTI PROJEKTO ENERGINIO NAUDINGUMO SKAIČIAVIMUOSE.
- GAMINIO VIDUTINIS ŠILUMOS PERDAVIMO KOEFICIENTAS NURODYTAS PROJEKTO ENERGINIO NAUDINGUMO SKAIČIAVIMUOSE.



**F.A-02 DEKORATYVINIS TINKAS SU ATSKIRAIS RUSTAIS, RUSTŲ IŠDĖSTYMO RAŠTAS**  
 DETALIZUOJAMAS DARBO PROJEKTO METU. SPALVA RAL 1035

**S.A-01 "CLASSIC" TIPO SKARDOS APDAILA. SPALVA RAL 1035. SKARDOS PLOKŠČIŲ RAŠTAS, MATMENYS IR VALČAVIMO KANTELIS, SPALVA TIKSLINAMA DP METU. ESANT POREIKIUI SILKONAVIMAS RAL 1035**

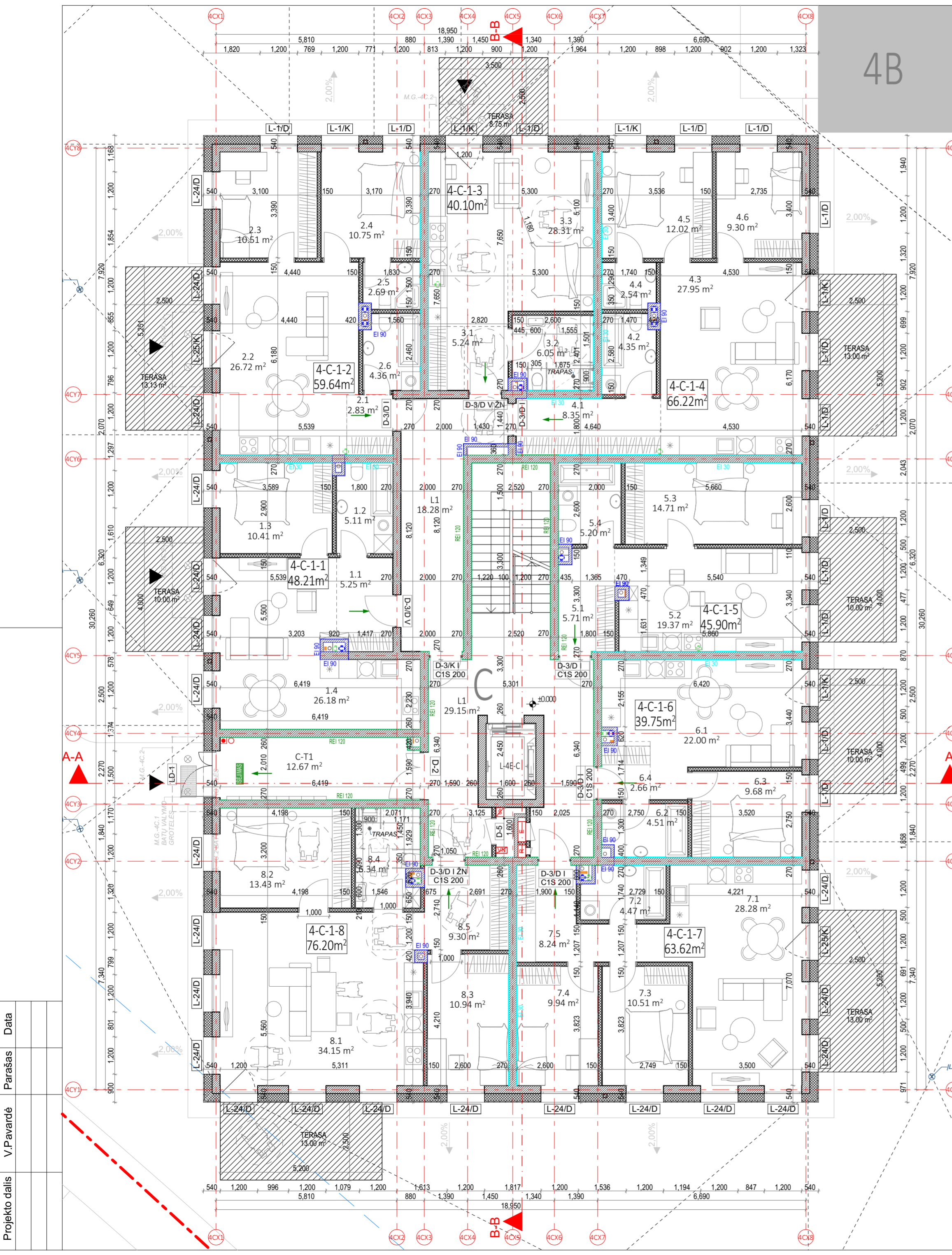
Pastaba: Fasado apdailinių medžiagų konkrečius sprendinius bei analogų variantus žr. LTDF-2021-00-TP-SA\_TS\_PRD-04



**PASTABOS:**  
 -ALTIITUDE ±0.00 BUS LAIKOMA PIRMO AUKŠTO ĮRENGTŲ GRINDŲ ALTIITUDE.  
 -MATMENYS PATEIKTI MILIMETRAIS.  
 -GAMINIŲ ALTIUDĖS ŽR. SA DALIES BRĖŽINIUOSE.  
 -KONSTRUKCIJŲ SPRENDINIUS ŽIŪRĖTI KONSTRUKCINĖJE PROJEKTO DALYJE IR KONSTRUKCIJŲ ĮRENGIMA ATLIKTI VADOVAUJANTIS PROJEKTO KONSTRUKCIJŲ DALIMI.  
 -NAUJAI PASTATYTŲ KONSTRUKCIJŲ, SIENŲ MATMENYS IR TŪRINĖ KONFIGURACIJA TURI BŪTI TIKSLINAMI VIETOJE, -OBJEKTE, PAGAL ESAMĄ SITUACIJĄ, UŽSAKANT NAUJUS GAMINIUS, KONSTRUKCINIUS ELEMENTUS BEI MEDŽIAGAS. BRĖŽINIUOSE NURODYTI MATMENYS TURI BŪTI TIKSLINAMI VIETOJE, -OBJEKTE, PAGAL ESAMĄ SITUACIJĄ, TIKSLIUS ĮRENGINIŲ GABARITUS IR ATŖĖMIMO PRINCIPĄ ŽIŪRĖTI INŽINERINIŲ DALIŲ DARBO PROJEKTO DALYSE.  
 -INŽINERINIŲ TINKLŲ ĮRENGIMO SPRENDINIUS ŽIŪRĖTI INŽINERINIŲ PROJEKTO DALIŲ DARBO PROJEKTE.  
 -VISOS NAUDOJAMOS MEDŽIAGOS IR GAMINIAI TURI ATITIKTI GALIOJANČIAS PRIEŠGAISRINES IR SANITARINES - HIGIENINES NORMAS.  
 -GAMINIŲ APDAILOS PAVIRŠIŲ ŽIŪRĖTI: APDAILOS ŽINIARŠTYJE IR TECHNINĖSE SPECIFIKACIJOSE. PRIEŠ PRADEDANT GAMINIO GAMYBĄ, APDAILOS SPALVA IR BŪDAS DERINAMI SU TECHNINIO PROJEKTO AUTORIAIS.  
 -GALUTINĖS APDAILOS IR GAMINIŲ SPALVOS BEI SISTEMOS PARENKAMOS AUTORINĖS PRIEŽIŪROS METU DERINANT SU TECHNINIO PROJEKTO AUTORIAIS.  
 -GAMINIO DETALĖS DETALIZACIJA ATLIKAMA KARTU SU RANGŲŲ TVIRTINIMO BŪDA IR TIPĄ TIKSLINTI KARTU SU RANGŲŲ IR TECHNINIO PROJEKTO AUTORIAIS.  
 -ŠIS DOKUMENTAS YRA SKAITOMAS KARTU SU PROJEKTO DALIES BRĖŽINIAIS, ŽINIARŠČIAIS IR TECHNINĖS SPECIFIKACIJOMIS. ŽINIARŠČIAI YRA SKIRTI TIK INFORMACIJAI, RANGŲŲ TURI PATS PASITIKRINTI KIEKIUS.  
 -VISI PROJEKTUOJAMI ELEMENTAI VERTINAMI KAIP VISUMA IR DĖL IŠKILUSIŲ NEAIŠKUMŲ KREIPTIS Į PROJEKTUOTOJUS. PROJEKTO KOORDINAVIMAS SU KITOMIS PROJEKTO DALIMIS YRA RANGŲŲ ATSAKOMYBĖ.  
 -GAMINIŲ U VERTĖS IR ORINIO LAIDUMO REIKALAVIMUS ŽIŪRĖTI PROJEKTO ENERGINIO NAUDINGUMO SKAIČIAVIMUOSE.  
 -GAMINIO VIDUTINĖS ŠILUMOS PERDAVIMO KOEFICIENTAS NURODYTAS PROJEKTO ENERGINIO NAUDINGUMO SKAIČIAVIMUOSE.

<b>A</b>	2024-08-08	<b>PROJEKTINIAI PASIŪLYMAI</b>
<b>Laida</b>	<b>Data</b>	<b>Keitimų pavadinimas (priežastis)</b>
Brėžinys yra UAB "Cloud Architektai" ir Užsakovo nuosavybė. Naudoti tikslams nesusijusiems su projektuojamu objektu, be UAB "Cloud Architektai" ir Užsakovo žinios DRAUŽIAMA		
<b>Atestato Nr.</b>	<b>cloud</b> + architecture + urban design +	<b>OBJEKTO PAVADINIMAS</b> <b>DAUGIABUČIAI GYVENAMIEJI NAMAI BUKČIŲ G. 94, VILNIUS</b> <b>STATYBOS PROJEKTAS</b>
A2122	SPV A. DAGELIS	04 Daugiabučiai gyvenamieji pastatai
A2114	PDV J. PORVANECKAITĖ - DAGELIENĖ	<b>DOKUMENTO PAVADINIMAS</b> 4 ETAPAS - B NAMAS - FASADAS TARP AŠIŲ 4BY1-4BY5
	Arch. J. VAIČĖ	1:100
<b>Etapas</b>	<b>STATYTOJAS (UŽSAKOVAS):</b> UAB "REWO" UAB "GEROTA"	<b>DOKUMENTO ŽYMUO</b> LTDF-2021-00-PP-SA-04_4B_BR-12
<b>PP</b>		Lapas Lapų 1 1

4B



**C NAMAS. 1 AUKŠTO EKSPLIKACIJA**

NR.	PATALPOS PAVADINIMAS	PLOTAS
4-C-1-1 - POILSIO PASKIRTIES PATALPOS		
1.1	HOLAS	5.25
1.2	SAN. MAZGAS	5.11
1.3	KAMBARYS	10.41
1.4	SVETAINĖ+VIRTUVĖ	26.18
		46.95 m <sup>2</sup>
4-C-1-2 - POILSIO PASKIRTIES PATALPOS		
2.1	HOLAS	2.83
2.2	SVETAINĖ+VIRTUVĖ	26.72
2.3	KAMBARYS	10.51
2.4	KAMBARYS	10.75
2.5	SAN. MAZGAS	2.69
2.6	SAN. MAZGAS	4.36
		57.86 m <sup>2</sup>
4-C-1-3 - POILSIO PASKIRTIES PATALPOS		
3.1	HOLAS	5.24
3.2	SAN. MAZGAS	6.05
3.3	SVETAINĖ+VIRTUVĖ	28.31
		39.60 m <sup>2</sup>
4-C-1-4 - 3 KAMBARIŲ BUTAS		
4.1	HOLAS	8.35
4.2	SAN. MAZGAS	4.35
4.3	SVETAINĖ+VIRTUVĖ	27.95
4.4	DRABUŽINĖ	2.54
4.5	KAMBARYS	12.02
4.6	KAMBARYS	9.30
		64.51 m <sup>2</sup>
4-C-1-5 - 2 KAMBARIŲ BUTAS		
5.1	HOLAS	5.71
5.2	SVETAINĖ+VIRTUVĖ	19.37
5.3	KAMBARYS	14.71
5.4	SAN. MAZGAS	5.20
		44.99 m <sup>2</sup>

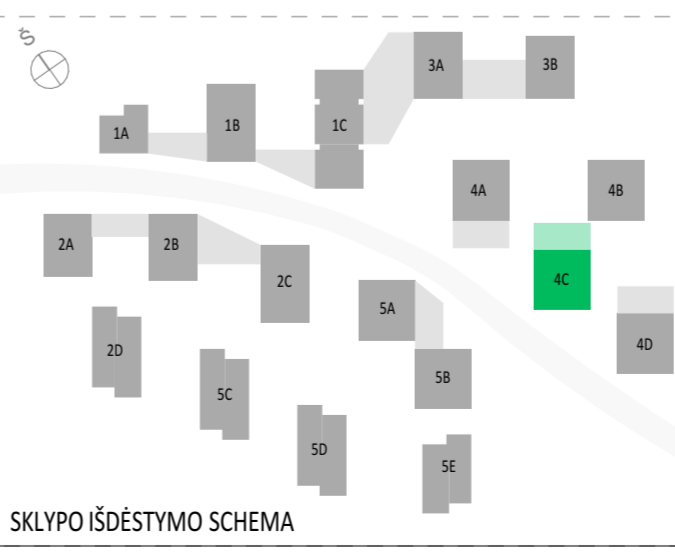
**C NAMAS. 1 AUKŠTO EKSPLIKACIJA**

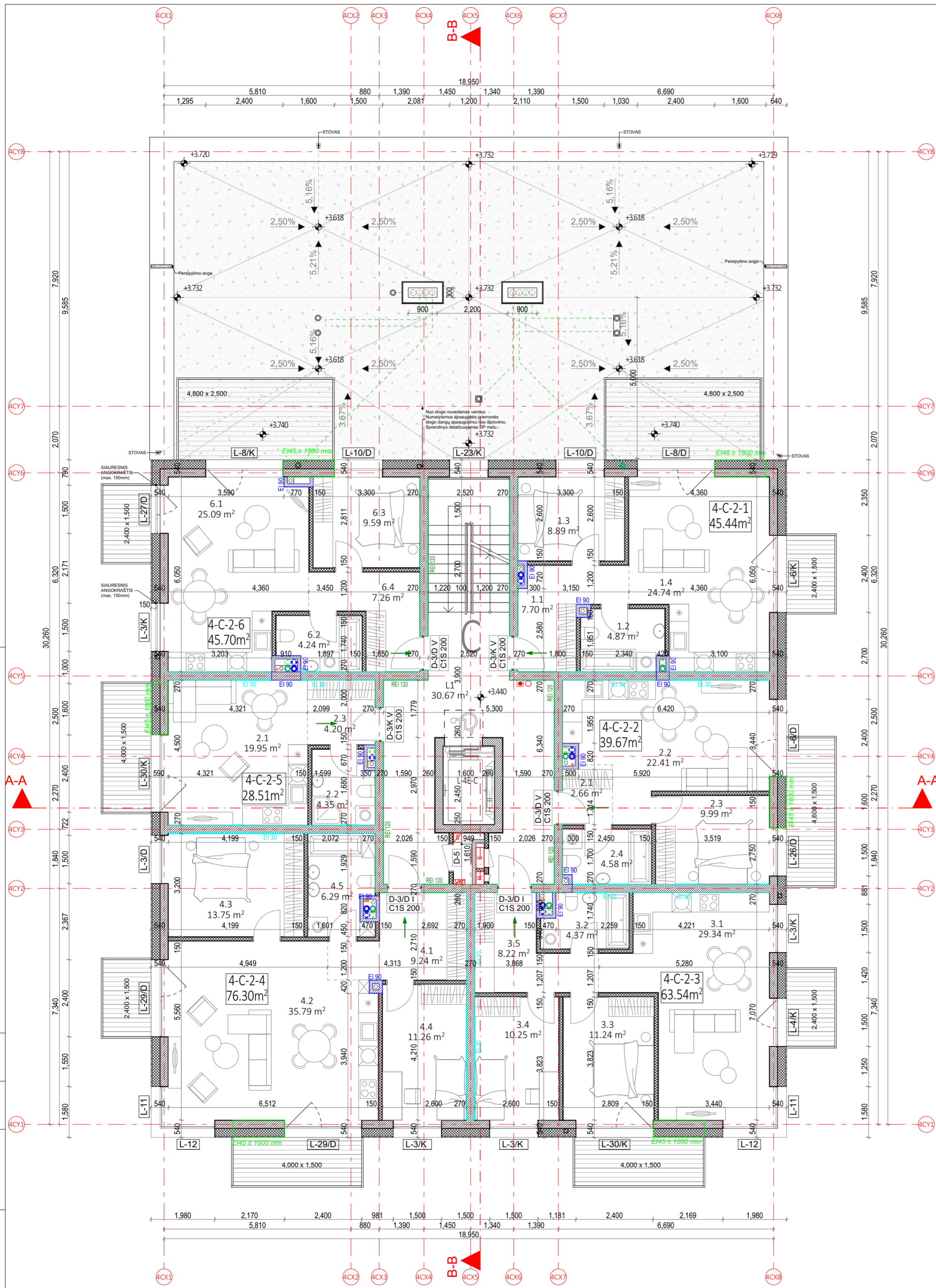
NR.	PATALPOS PAVADINIMAS	PLOTAS
4-C-1-6 - 2 KAMBARIŲ BUTAS		
6.1	SVETAINĖ+VIRTUVĖ	22.00
6.2	SAN. MAZGAS	4.51
6.3	KAMBARYS	9.68
6.4	HOLAS	2.66
		38.85 m <sup>2</sup>
4-C-1-7 - 3 KAMBARIŲ BUTAS		
7.1	SVETAINĖ+VIRTUVĖ	28.28
7.2	SAN. MAZGAS	4.47
7.3	KAMBARYS	10.51
7.4	KAMBARYS	9.94
7.5	HOLAS	8.24
		61.44 m <sup>2</sup>
4-C-1-8 - 3 KAMBARIŲ BUTAS		
8.1	SVETAINĖ+VIRTUVĖ	34.15
8.2	KAMBARYS	13.43
8.3	KAMBARYS	10.94
8.4	SAN. MAZGAS	6.34
8.5	HOLAS	9.30
		74.16 m <sup>2</sup>
C LAIPTINĖ		
C-T1	VESTIBULIS	12.67
L1	LAIPTINĖ	29.15
L1	LAIPTINĖS TAŠA	18.28
		60.10 m <sup>2</sup>
		488.46 m <sup>2</sup>

- PASTABOS:
- ALTITUDE ±0.00 BUS LAIKOMA PIRMO AUKŠTO ĮRENGTŲ GRINDŲ ALTITUDE.
  - MATMENYS PATEIKTI MILIMETRAIS.
  - GAMINIŲ ALTITUDE SŲR. SA DALIES BRĘŽINIuose.
  - KONSTRUKCIŲ SPRENDINIUS ŽIURĖTI KONSTRUKCIJŲ IR KONSTRUKCIŲ ĮRENGIMĄ ATLIKTI VADOVAUJANTIS PROJEKTO KONSTRUKCIJŲ DALIMI.
  - NAUJAI PASTATYTŲ KONSTRUKCIJŲ, SIENŲ MATMENYS IR TÜRINĖ KONFIGÜRACIJA TURI BŪTI TIKSLINIAMI VIETUJE. -OBJEKTE, PAGAL ESAMĄ SITUACIJĄ, UŽSAKANT NAUJUS GAMINIUS, KONSTRUKCINIUS ELEMENTUS BEI MEDŽIAGAS, BRĘŽINIUSE NURODYTI MATMENYS TURI BŪTI TIKSLINIAMI VIETUJE. -OBJEKTE, PAGAL ESAMĄ SITUACIJĄ, TIKSLIUS ĮRENGINIŲ GABARITUS IR ATRĖNIMO PRINCIPĄ ŽIURĖTI INŽINERINIŲ DALIŲ DARBO PROJEKTO DALYSE.
  - INŽINERINIŲ TINKLŲ ĮRENGIMO SPRENDINIUS ŽIURĖTI INŽINERINIŲ PROJEKTO DALIŲ DARBO PROJEKTE.
  - VISOS NAUDOJAMOS MEDŽIAGOS IR GAMINIAI TURI ATITIKTI GALIOJANČIAS PRIEŠGAISINES IR SANITARINES - HIGIENINES NORMAS.
  - GAMINIŲ APDAILOS PAVIRŠIŲ ŽIURĖTI: APDAILOS ŽINIARAŠTYJE IR TECHNINĖSE SPECIFIKACIJOSE. PRIEŠ PRADEJANT GAMINIO GAMYBĄ, APDAILOS SPALVA IR BŪDAS DERINAMI SU TECHNINIO PROJEKTO AUTORIAIS.
  - GALUTINĖS APDAILOS IR GAMINIŲ SPALVOS BEI SISTEMOS PARENKAMOS AUTORINĖS PRIEŽIŪROS METU DERINANT SU TECHNINIO PROJEKTO AUTORIAIS.
  - GAMINIO DETALĖS DETALIZACIJA ATILKAMA KARTU SU RANGOVŲ TVIRTINIMO BŪDA IR TIPA TIKSLINTI KARTU SU RANGOVU IR TECHNINIO PROJEKTO AUTORIAIS.
  - ŠIS DOKUMENTAS YRA SKAITOMAS KARTU SU PROJEKTO DALIES BRĘŽINIAMS, ŽINIARAŠČIAMS IR TECHNINĖS SPECIFIKACIJOMS.
  - ŽINIARAŠČIAI YRA SKIRTI TIK INFORMACIJAI, RANGOVAS TURI PATS PASTIKRINTI KIEKIUS.
  - VISI PROJEKTUOJAMI ELEMENTAI VERTINAMI KAIP VISUAMA IR DEL ĮŠKILIUSI NEAIŠKUMŲ KREIPITIS Į PROJEKTUOTOJUS.
  - PROJEKTO KOORDINAVIMAS SU KITOMS PROJEKTO DALIMS YRA RANGOVO ATSAKOMYBE.
  - GAMINIŲ U VERTĖS IR ORINIO LAIDUMO REIKALAVIMUS ŽIURĖTI PROJEKTO ENERGINIO NAUDINGUMO SKAIČIAVIUOSE.
  - GAMINIO VIDUTINIS ŠILUMOS PRAVADIMO KOEFICIENTAS NURODYTAS PROJEKTO ENERGINIO NAUDINGUMO SKAIČIAVIUOSE.

SUTARTINIAI ŽYMĖJIMAI			
REI 180 atsparumo ugniai priešgaisrinė uztvara	C3-Sm	Priešdūminės durys	
REI 120 atsparumo ugniai priešgaisrinė uztvara	Ei, 60-C3	Priešgaisrinės durys	
REI 90 atsparumo ugniai priešgaisrinė uztvara	♿	Neįgalųjų saugos zona 1,2 x 0,85 m	
REI/EI 60 atsparumo ugniai priešgaisrinė uztvara	♿	Evakuacijos krypties ženklas	
REI/EI 45 atsparumo ugniai priešgaisrinė uztvara	♿	Evakuacijos kelias	
Ei 30 atsparumo ugniai priešgaisrinė uztvara	♿	Išėjimo ženklas	
SUTARTINIAI SIENŲ ŽYMĖJIMAI			
Platy mūras		Apšiltinimas	
Gipskartonio pertvara		Monolitinė G/B siena	

<b>A</b>	2024-08-08	<b>PROJEKTINIAI PASIŪLYMAI</b>	
Laida	Data	Keitimų pavadinimas (priežastis)	
Brėžinys yra UAB "Cloud Architektai" ir Užsakovo nuosavybė. Naudoti tikslams nesusijusiems su projektuojamu objektu, de UAB "Cloud Architektai" ir Užsakovo žinios DRAUŽIAMA			
Atestato Nr.	<b>cloud</b>	UAB "Cloud Architektai" Lydos g. 4-63, LT-01133, Vilnius Įmonės kodas 303231136 tel.: +370 68790457	
A2122	SPV	A. DAGELIS	OBJEKTO PAVADINIMAS <b>DAUGIABUČIAI GYVENAMIEJI NAMAI BUKČIŲ G. 94, VILNIUS</b> STATYBOS PROJEKTAS
A2114	PDV	J. PORVANECKAITĖ - DAGELIENĖ	
	Arch.	J. VAIČĖ	04 Daugiabučiai gyvenamieji pastatai DOKUMENTO PAVADINIMAS 4 ETAPAS - C NAMAS - PIRMO AUKŠTO PLANAS 1:100
Etapas	STATYTOJAS (UŽSAKOVAS): UAB "REWO" UAB "GEROTA"		
PP			Lapas Lapų 1 1





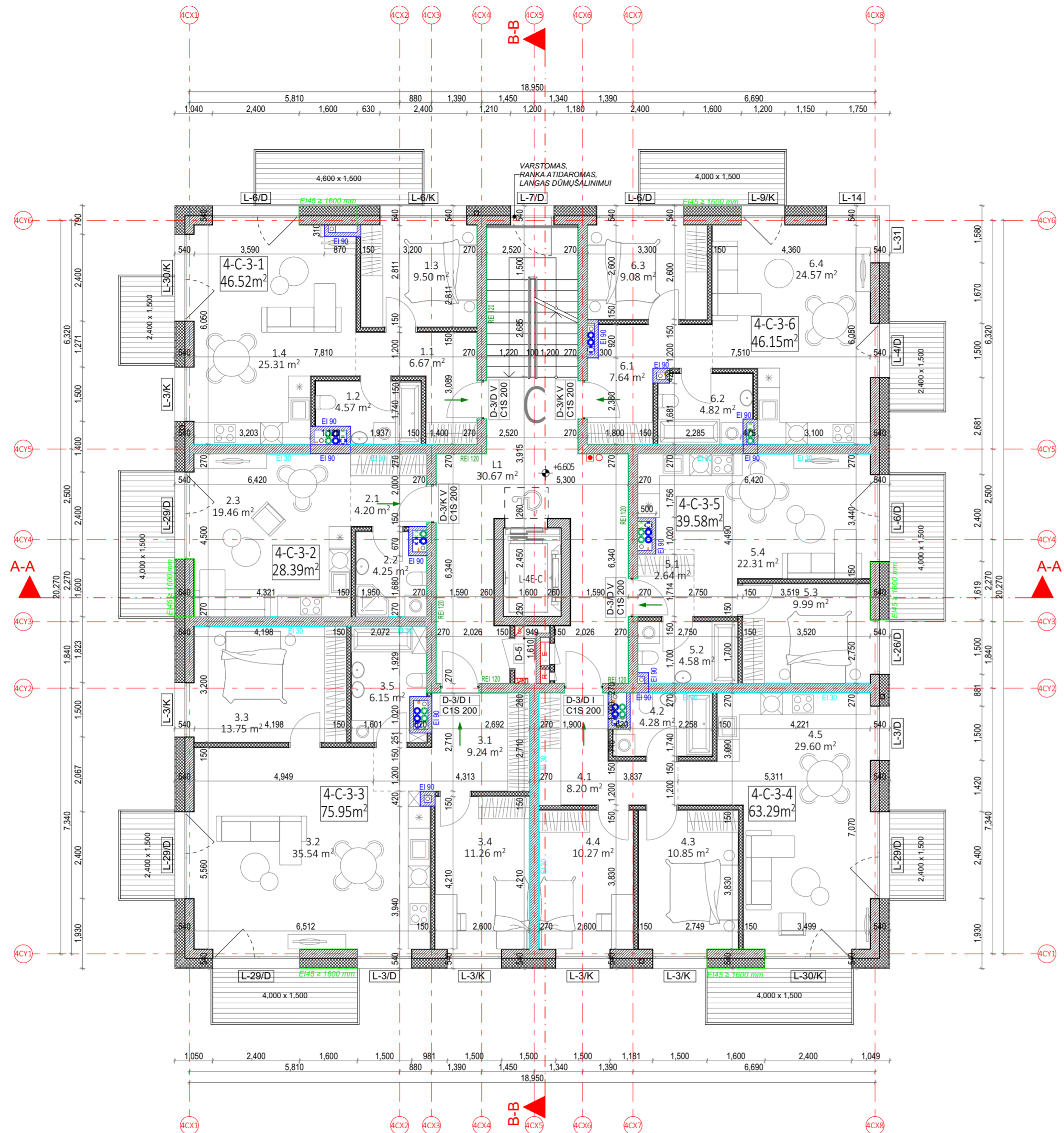
- PASTABOS:**
- ALTIITUDE  $\pm 0.00$  BUS LAIKOMA PIRMO AUKŠTO ĮRENGTŲ GRINDŲ ALTIITUDE.
  - MATMENYS PATEIKTI MILIMETAIS.
  - GAMINIŲ ALTIITUDES ŽR. SA DALIES BRĖŽINIuose.
  - KONSTRUKCIJŲ SPRENDINIUS ŽIURĖTI KONSTRUKCINĖJE PROJEKTO DALYJE IR KONSTRUKCIJŲ ĮRENGIMĄ ATLIKTI VADOVAUJANTIS PROJEKTO KONSTRUKCIJŲ DALIMI.
  - NAUJAI PASTATYTŲ KONSTRUKCIJŲ, SIENŲ MATMENYS IR TŪRINĖ KONFIGURACIJA TURI BŪTI TIKSLINAMI VIETUJE. -OBJEKTE, PAGAL ESAMĄ SITUACIJĄ, UŽSAKANT NAUJUS GAMINIUS, KONSTRUKCINIUS ELEMENTUS BEI MEDŽIAGAS, BRĖŽINIuose NURODYTI MATMENYS TURI BŪTI TIKSLINAMI VIETUJE. -OBJEKTE, PAGAL ESAMĄ SITUACIJĄ, TIKSLIUS ĮRENGIŲ GABARITUS IR ATREĖIMO PRINCIPĄ ŽIURĖTI INŽINERINĲ DALI DARBŲ PROJEKTO DALYSE.
  - INŽINERINĲ TINKLŲ ĮRENGIMO SPRENDINIUS ŽIURĖTI INŽINERINĲ PROJEKTO DALIŲ DARBŲ PROJEKTE.
  - VISOS NAUDOJAMOS MEDŽIAGOS IR GAMINIAI TURI ATITIKTI GALIOJANČIAS PRIEŠGAISINES IR SANITARINES - HIGIENINES NORMAS.
  - GAMINIŲ APDAILOS PAVIRŠIŲ ŽIURĖTI: APDAILOS ŽINIARAŠTYJE IR TECHNINĖSE SPECIFIKACIJOSE. PRIEŠ PRADĖDANT GAMINIO GAMYBĄ, APDAILOS SPALVA IR BŪDAS DERINAMI SU TECHNINIO PROJEKTO AUTORIAIS.
  - GALUTINĖS APDAILOS IR GAMINIŲ SPALVOS BEI SISTEMOS PARENKAMOS AUTORINĖS PRIEŽIŪROS METU DERINANT SU TECHNINIO PROJEKTO AUTORIAIS.
  - GAMINIO DETALĖS DETALIZACIJA ATLEKAMA KARTU SU RANGŪVŲ TVIRTINIMO BŪDA IR TIPA TIKSLINTI KARTU SU RANGŪVŲ IR TECHNINIO PROJEKTO AUTORIAIS.
  - ŠIS DOKUMENTAS YRA SKAITOMAS KARTU SU PROJEKTO DALIES BRĖŽINIAMS, ŽINIARAŠČIAIS IR TECHNINĖS SPECIFIKACIJOMS.
  - ŽINIARAŠČIAI YRA SKIRTI TIK INFORMACIJAI, RANGOVAS TURI PATS PASTIKRINTI KIEKIUS.
  - VISI PROJEKTUOJAMI ELEMENTAI VERTINAMI KAIP VISUAMA IR DEL ŠKILSIJŲ NEAŠKŪMŲ KREIPTI Į PROJEKTUOTOJUS.
  - PROJEKTO KOORDINAVIMAS SU KITOMIS PROJEKTO DALIMIS YRA RANGŪVO ATSAKOMYBĖ.
  - GAMINIŲ U VERTĖS IR ORINIO LAIDUMO REIKALAVIMUS ŽIURĖTI PROJEKTO ENERGINIO NAUDINGUMO SKAIČIAVIMUOSE.
  - GAMINIO VIDUTINĖS ŠILUMOS PRAVADIMO KOEFICIENTAS NURODYTAS PROJEKTO ENERGINIO NAUDINGUMO SKAIČIAVIMUOSE.

C NAMAS. 2 AUKŠTO EKSPLIKACIJA			
	NR.	PATALPOS PAVADINIMAS	PLOTAS
<b>4-C-2-1 - 2 KAMBARIŲ BUTAS</b>			
	1.1	HOLAS	7.70
	1.2	SAN. MAZGAS	4.87
	1.3	KAMBARYS	8.89
	1.4	SVETAINE+VIRTUVE	24.74
			46.20 m <sup>2</sup>
<b>4-C-2-2 - 2 KAMBARIŲ BUTAS</b>			
	2.1	HOLAS	2.66
	2.2	SVETAINE+VIRTUVE	22.41
	2.3	KAMBARYS	9.99
	2.4	SAN. MAZGAS	4.58
			39.64 m <sup>2</sup>
<b>4-C-2-3 - 3 KAMBARIŲ BUTAS</b>			
	3.1	SVETAINE+VIRTUVE	29.34
	3.2	SAN. MAZGAS	4.37
	3.3	KAMBARYS	11.24
	3.4	KAMBARYS	10.25
	3.5	HOLAS	8.22
			63.42 m <sup>2</sup>
<b>4-C-2-4 - 3 KAMBARIŲ BUTAS</b>			
	4.1	HOLAS	9.24
	4.2	SVETAINE+VIRTUVE	35.79
	4.3	KAMBARYS	13.75
	4.4	KAMBARYS	11.26
	4.5	SAN. MAZGAS	6.29
			76.33 m <sup>2</sup>
<b>4-C-2-5 - 1 KAMBARIO BUTAS</b>			
	2.1	SVETAINE+VIRTUVE	19.95
	2.2	SAN. MAZGAS	4.35
	2.3	HOLAS	4.20
			28.50 m <sup>2</sup>
<b>4-C-2-6 - 2 KAMBARIŲ BUTAS</b>			
	6.1	SVETAINE+VIRTUVE	25.09
	6.2	SAN. MAZGAS	4.24
	6.3	KAMBARYS	9.59
	6.4	HOLAS	7.26
			46.18 m <sup>2</sup>
<b>C LAIPTINĖ</b>			
	L1	LAIPTINĖ	30.67
			30.67 m <sup>2</sup>
			330.94 m <sup>2</sup>

SUTARTINIAI ŽYMĖJIMAI			
	REI 180 atsparumo ugniai priešgaisrinė užtvara	C3-Sm	Priešdūminės durys
	REI 120 atsparumo ugniai priešgaisrinė užtvara	Ei <sub>1</sub> 60-C3	Priešgaisrinės durys
	REI 90 atsparumo ugniai priešgaisrinė užtvara		Neįgalųjų saugos zona 1,2 x 0,85 m
	REI/EI 60 atsparumo ugniai priešgaisrinė užtvara		Evakuacijos krypties ženklas
	REI/EI 45 atsparumo ugniai priešgaisrinė užtvara		Evakuacijos kelias
	Ei 30 atsparumo ugniai priešgaisrinė užtvara		Išėjimo ženklas

SUTARTINIAI SIENŲ ŽYMĖJIMAI			
	Plytų mūras		Apšiltinimas
	Gipskartonio pertvara		Monolitinė G/B siena

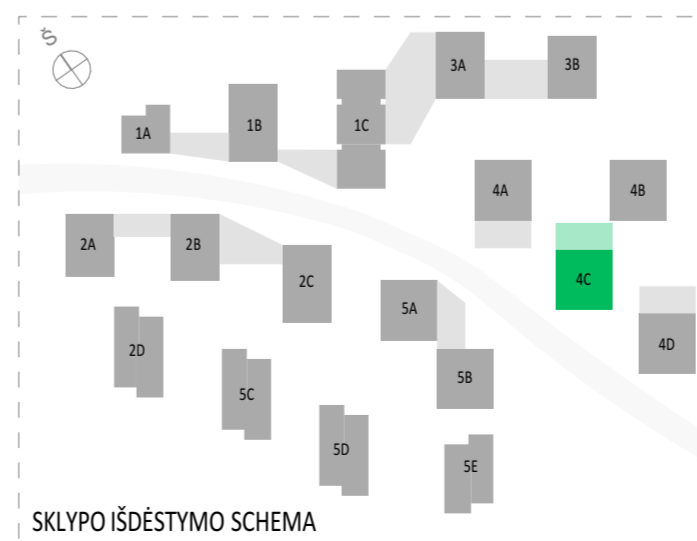
A 2024-08-08 PROJEKTINIAI PASIŪLYMAI			
Laida	Data	Keitimų pavadinimas (priežastis)	
Brėžinys yra UAB "Cloud Architektai" ir Užsakovo nuosavybė. Naudoti tikslams nesusijusiems su projektuojamu objektu, be UAB "Cloud Architektai" ir Užsakovo žinios DRAUŽIAMA			
Atestato Nr.	<b>cloud</b> + architecture + urban design	UAB "Cloud Architektai" Lydos g. 4-63, LT-01153, Vilnius Įmonės kodas 303231136 tel.: +370 68790457	OBJEKTO PAVADINIMAS <b>DAUGIABUČIAI GYVENAMIEJI NAMAI BUKČIŲ G. 94, VILNIUS</b> STATYBOS PROJEKTAS
A2122	SPV	A. DAGELIS	04 Daugiabučiai gyvenamieji pastatai
A2114	PDV	J. PORVANECKAITĖ - DAGELIENĖ	DOKUMENTO PAVADINIMAS
	Arch.	J. VAIČĖ	4 ETAPAS - C NAMAS - ANTRŲ AUKŠTO PLANAS 1:100
			Laida 0
Etapas	STATYTOJAS (UŽSAKOVAS): UAB "REWO" UAB "GEROTA"		DOKUMENTO ŽYMUO LTDF-2021-00-PP-SA-04_4C_BR-01
PP			Lapas Lapų 1 1



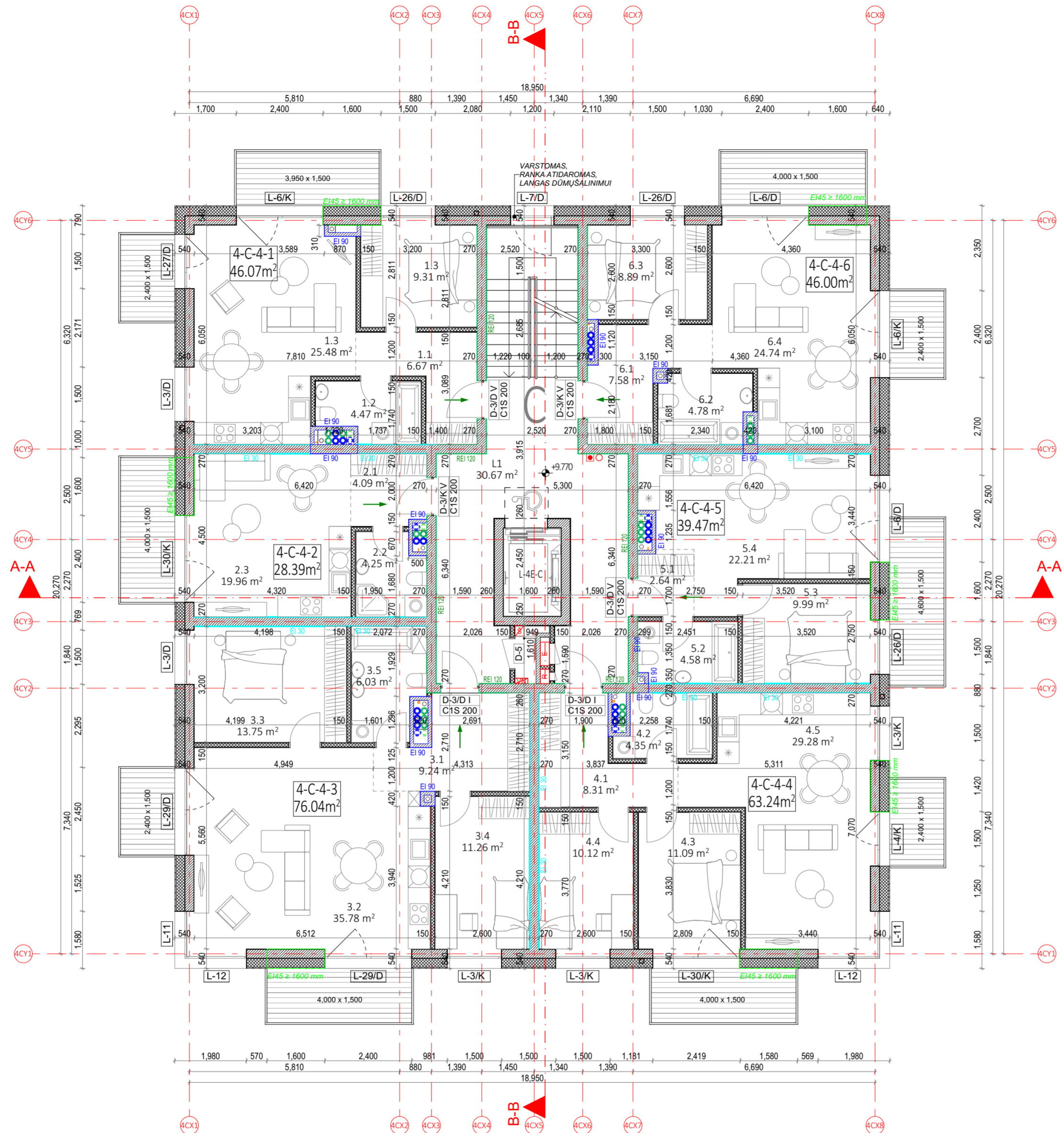
C NAMAS. 3 AUKŠTO EKSPLIKACIJA			
NR.	PATALPOS PAVADINIMAS	PLOTAS	
4-C-3-1 - 2 KAMBARIŲ BUTAS			
1.1	HOLAS	6.67	
1.2	SAN. MAZGAS	4.57	
1.3	KAMBARYS	9.50	
1.4	SVETAINĖ+VIRTUVĖ	25.31	
		46.05 m <sup>2</sup>	
4-C-3-2 - 1 KAMBARIO BUTAS			
2.1	HOLAS	4.20	
2.2	SAN. MAZGAS	4.25	
2.3	SVETAINĖ+VIRTUVĖ	19.46	
		27.91 m <sup>2</sup>	
4-C-3-3 - 3 KAMBARIŲ BUTAS			
3.1	HOLAS	9.24	
3.2	SVETAINĖ+VIRTUVĖ	35.54	
3.3	KAMBARYS	13.75	
3.4	KAMBARYS	11.26	
3.5	SAN. MAZGAS	6.15	
		75.94 m <sup>2</sup>	
4-C-3-4 - 3 KAMBARIŲ BUTAS			
4.1	HOLAS	8.20	
4.2	SAN. MAZGAS	4.28	
4.3	KAMBARYS	10.85	
4.4	KAMBARYS	10.27	
4.5	SVETAINĖ+VIRTUVĖ	29.60	
		63.20 m <sup>2</sup>	
4-C-3-5 - 2 KAMBARIŲ BUTAS			
5.1	HOLAS	2.64	
5.2	SAN. MAZGAS	4.58	
5.3	KAMBARYS	9.99	
5.4	SVETAINĖ+VIRTUVĖ	22.31	
		39.52 m <sup>2</sup>	
4-C-3-6 - 2 KAMBARIŲ BUTAS			
6.1	HOLAS	7.64	
6.2	SAN. MAZGAS	4.82	
6.3	KAMBARYS	9.08	
6.4	SVETAINĖ+VIRTUVĖ	24.57	
		46.11 m <sup>2</sup>	
C LAIPTINĖ			
L1	LAIPTINĖ	30.67	
		30.67 m <sup>2</sup>	
		329.40 m <sup>2</sup>	

**PASTABOS:**

- ALTITUDĖ ±0.00 BUS LAIKOMA PIRMO AUKŠTO ĮRENGTŲ GRINDŲ ALTITUDĖ.
- MATMENYS PATEIKTI MILIMETRAIS.
- GAMINIŲ ALTITUDĖS ŽR. SA DALIES BRĖŽINIUOSE.
- KONSTRUKCIJŲ SPRENDINIUS ŽIŪRĖTI KONSTRUKCIJŲ IR KONSTRUKCIJŲ ĮRENGIMĄ ATLIKTI VADOVAUJANTIS PROJEKTO KONSTRUKCIJŲ DALIMI.
- NAUJAI PASTATYTŲ KONSTRUKCIJŲ SIENŲ MATMENYS IR TŪRINĖ KONFIGURACIJA TURI BŪTI TIKSLINAMI VIETOJE. -OBJEKTE, PAGAL ESAMĄ SITUACIJĄ, UŽSAKANT NAUJUS GAMINIUS, KONSTRUKCINIUS ELEMENTUS BEI MEDŽIAGAS, BRĖŽINIUOSE NURODYTI MATMENYS TURI BŪTI TIKSLINAMI VIETOJE. -OBJEKTE, PAGAL ESAMĄ SITUACIJĄ, TIKSLIUS ĮRENGINIŲ GABARITUS IR ATREMIMO PRINCIPĄ ŽIŪRĖTI INŽINERINIŲ DALIŲ DARBO PROJEKTO DALYSE.
- INŽINERINIŲ TINKLŲ ĮRENGIMO SPRENDINIUS ŽIŪRĖTI INŽINERINIŲ PROJEKTO DALIŲ DARBO PROJEKTE.
- VISOS NAUDOJAMOS MEDŽIAGOS IR GAMINIAI TURI ATITIKTI GALIOJANČIAS PRIEŠGAISRINES IR SANITARINES - HIGIENINES NORMAS.
- GAMINIŲ APDAILOS PAVIRŠIŲ ŽIŪRĖTI: APDAILOS ŽINIARŠTYJE IR TECHNINĖSE SPECIFIKACIJOSE, PRIEŠ PRADĖDANT GAMINIO GAMYBĄ, APDAILOS SPALVA IR BŪDAS DERINAMI SU TECHNINIO PROJEKTO AUTORIAIS.
- GALUTINĖS APDAILOS IR GAMINIŲ SPALVOS BEI SISTEMOS PARENKAMOS AUTORINĖS PRIEŽIŪROS METU DERINANT SU TECHNINIO PROJEKTO AUTORIAIS.
- GAMINIO DETALĖS DETALIZACIJA ATLIKAMA KARTU SU RANGŲŲ, TVIRTINIMO BŪDŲ IR TĪPA TIKSLINTI KARTU SU RANGŲŲ IR TECHNINIO PROJEKTO AUTORIAIS.
- ŠIS DOKUMENTAS YRA SKAITOMAS KARTU SU PROJEKTO DALIES BRĖŽINIAIS, ŽINIARŠČIAIS IR TECHNINĖS SPECIFIKACIJOMIS.
- ŽINIARŠČIAI YRA SKIRTI TIK INFORMACIJAI, RANGŲŲ TURI PATS PASITIKRINTI KIEKIUS.
- VISI PROJEKTUOJAMI ELEMENTAI VERTINAMI KAIP VISUMA IR DEL IŠKILUSIŲ NEAIŠKŲŲ KREIPTIS Į PROJEKTUOTOJUS.
- PROJEKTO KOORDINAVIMAS SU KITOMIS PROJEKTO DALIMIS YRA RANGŲŲ ATSAKOMYBĖ.
- GAMINIŲ U VERTĖS IR ŪRINIO LAIDUMO REIKALAVIMUS ŽIŪRĖTI PROJEKTO ENERGINIO NAUDINGUMO SKAIČIAVIUOSE.
- GAMINIO VIDUTINĖS ŠILUMOS PERDAVIMO KOEFICIENTAS NURODYTAS PROJEKTO ENERGINIO NAUDINGUMO SKAIČIAVIUOSE.



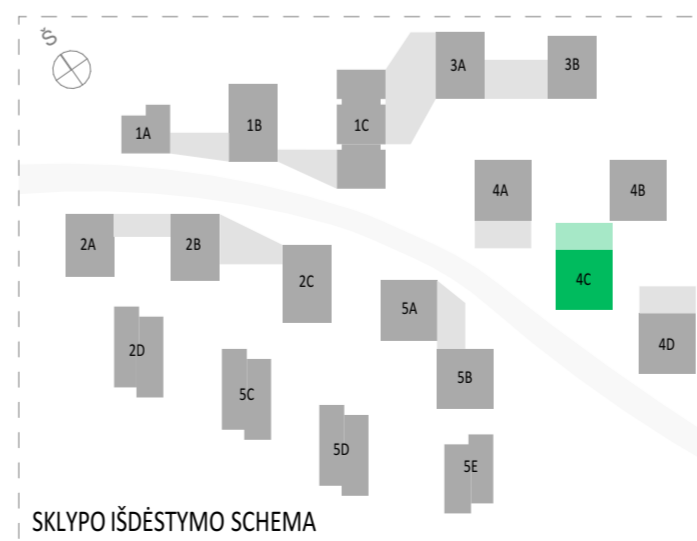
SUTARTINIAI ŽYMĖJIMAI			
	REI 180 atsparumo ugniai priešgaisrinė užtvara	C3-Sm	Priešdūminės durys
	REI 120 atsparumo ugniai priešgaisrinė užtvara	Ei 60-C3	Priešgaisrinės durys
	REI 90 atsparumo ugniai priešgaisrinė užtvara		Neįgalųjų saugos zona 1,2 x 0,85 m
	REI/EI 60 atsparumo ugniai priešgaisrinė užtvara		Evakuacijos krypties ženklas
	REI/EI 45 atsparumo ugniai priešgaisrinė užtvara		Evakuacijos kelias
	Ei 30 atsparumo ugniai priešgaisrinė užtvara		Išėjimo ženklas
SUTARTINIAI SIENŲ ŽYMĖJIMAI			
	Plytų mūras		Apšiltinimas
	Gipskartonio pertvara		Monolitinė G/B siena
<b>A</b>	2024-08-08	<b>PROJEKTINIAI PASIŪLYMAI</b>	
<b>Laida</b>	<b>Data</b>	<b>Keitimų pavadinimas (priežastis)</b>	
Brėžinys yra UAB "Cloud Architektai" ir Užsakovo nuosavybė. Naudoti tikslams nesusijusiems su projektuojamu objektu, be UAB "Cloud Architektai" ir Užsakovo žinios DRAUŽIAMA			
<b>Atestato Nr.</b>		<b>OBJEKTO PAVADINIMAS</b>	
A2122	SPV A. DAGELIS	<b>DAUGIABUČIAI GYVENAMIEJI NAMAI BUKČIŲ G. 94, VILNIUS STATYBOS PROJEKTAS</b>	
A2114	PDV J. PORVANEKAITĖ - DAGELIENĖ	04 Daugiabučiai gyvenamieji pastatai	
Arch. J. VAIČĖ		<b>DOKUMENTO PAVADINIMAS</b>	
		4 ETAPAS - C NAMAS - TREČIO AUKŠTO PLANAS	
		1:100	
<b>Etapas</b>	<b>STATYTOJAS (UŽSAKOVAS):</b>	<b>DOKUMENTO ŽYMUO</b>	<b>Lapas Lapų</b>
PP	UAB "REWO" UAB "GEROTA"	LTDF-2021-00-PP-SA-04_4C_BR-02	1 1



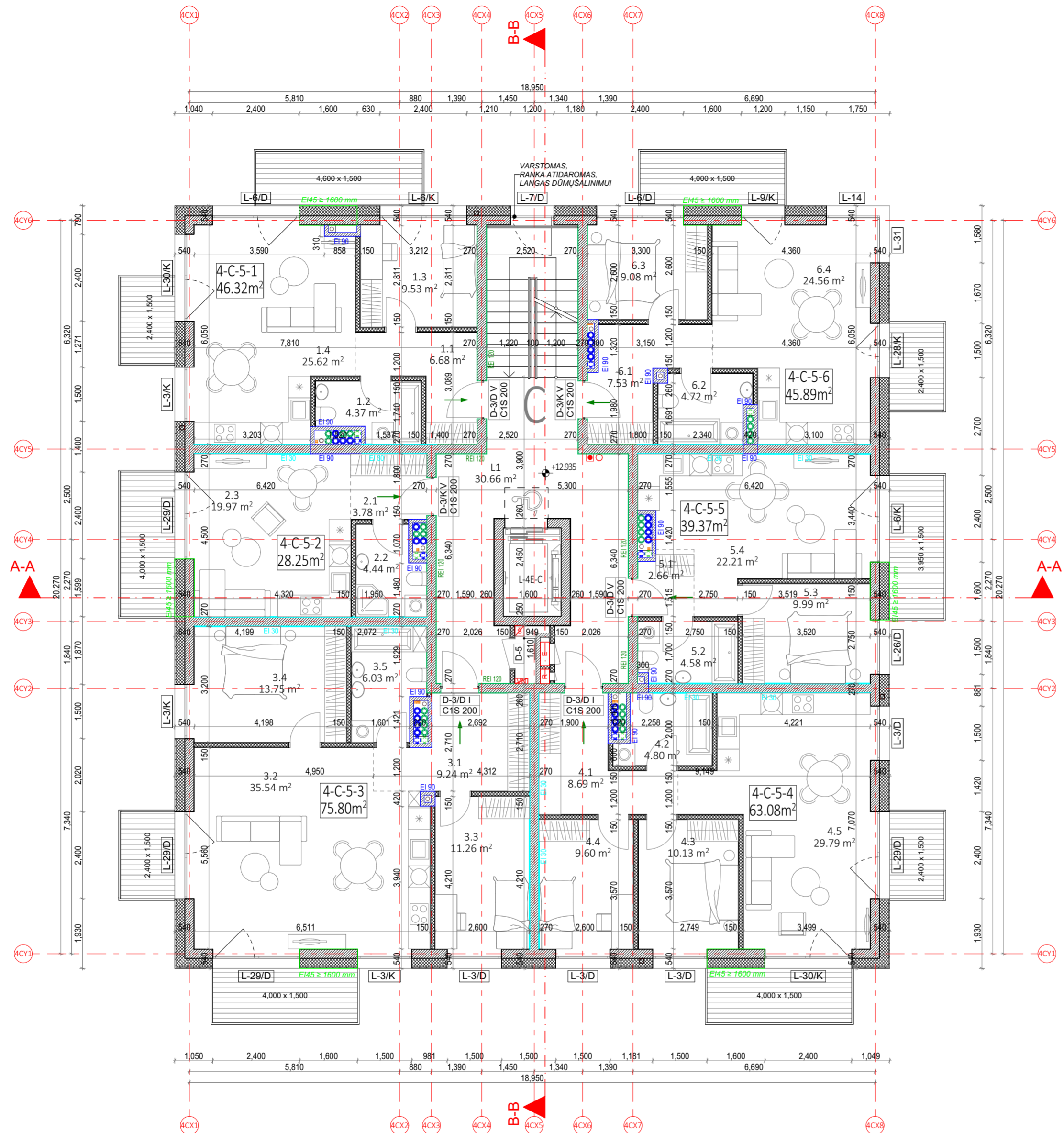
C NAMAS. 4 AUKŠTO EKSPLIKACIJA			
NR.	PATALPOS PAVADINIMAS	PLOTAS	
4-C-4-1 - 2 KAMBARIŲ BUTAS			
1.1	HOLAS	6.67	
1.2	SAN. MAZGAS	4.47	
1.3	KAMBARYS	9.31	
1.3	SVETAINĖ+VIRTUVĖ	25.48	
		45.93 m <sup>2</sup>	
4-C-4-2 - 1 KAMBARIO BUTAS			
2.1	HOLAS	4.09	
2.2	SAN. MAZGAS	4.25	
2.3	SVETAINĖ+VIRTUVĖ	19.96	
		28.30 m <sup>2</sup>	
4-C-4-3 - 3 KAMBARIŲ BUTAS			
3.1	HOLAS	9.24	
3.2	SVETAINĖ+VIRTUVĖ	35.78	
3.3	KAMBARYS	13.75	
3.4	KAMBARYS	11.26	
3.5	SAN. MAZGAS	6.03	
		76.06 m <sup>2</sup>	
4-C-4-4 - 3 KAMBARIŲ BUTAS			
4.1	HOLAS	8.31	
4.2	SAN. MAZGAS	4.35	
4.3	KAMBARYS	11.09	
4.4	KAMBARYS	10.12	
4.5	SVETAINĖ+VIRTUVĖ	29.28	
		63.15 m <sup>2</sup>	
4-C-4-5 - 2 KAMBARIŲ BUTAS			
5.1	HOLAS	2.64	
5.2	SAN. MAZGAS	4.58	
5.3	KAMBARYS	9.99	
5.4	SVETAINĖ+VIRTUVĖ	22.21	
		39.42 m <sup>2</sup>	
4-C-4-6 - 2 KAMBARIŲ BUTAS			
6.1	HOLAS	7.58	
6.2	SAN. MAZGAS	4.78	
6.3	KAMBARYS	8.89	
6.4	SVETAINĖ+VIRTUVĖ	24.74	
		45.99 m <sup>2</sup>	
C LAIPTINĖ			
L1	LAIPTINĖ	30.67	
		30.67 m <sup>2</sup>	
		329.52 m <sup>2</sup>	

**PASTABOS:**

- ALTITUDĖ ±0.00 BUŠ LAIKOMA PIRMO AUKŠTO ĮRENGTŲ GRINDŲ ALTITUDĖ.
- MATMENYS PATEIKTI MILIMETRAIS.
- GAMINIŲ ALTITUDĖS ŽR. SA DALIES BRĖŽINIUISE.
- KONSTRUKCIJŲ SPRENDINIUS ŽIŪRĖTI KONSTRUKCIJŲ IR KONSTRUKCIJŲ ĮRENGIMĄ ATLIKTI VADOVAUJANTIJS PROJEKTO KONSTRUKCIJŲ DALIMI.
- NAUJAI PASTATYTŲ KONSTRUKCIJŲ SIENŲ MATMENYS IR TŪRINĖ KONFIGURACIJA TURI BŪTI TIKSLINAMI VIETUJE. -OBJEKTE, PAGAL ESAMĄ SITUACIJĄ, UŽSAKANT NAUJUS GAMINIUS, KONSTRUKCIJŲ ELEMENTUS BEI MEDŽIAGAS, BRĖŽINIUISE NURODYTI MATMENYS TURI BŪTI TIKSLINAMI VIETUJE. -OBJEKTE, PAGAL ESAMĄ SITUACIJĄ, TIKSLIUS ĮRENGINIŲ GABARITUS IR ATREMIMO PRINCIPĄ ŽIŪRĖTI INŽINERINIŲ DALIŲ DARBO PROJEKTO DALYSE.
- INŽINERINIŲ TINKLŲ ĮRENGIMO SPRENDINIUS ŽIŪRĖTI INŽINERINIŲ PROJEKTO DALIŲ DARBO PROJEKTE.
- VISOS NAUDOJAMOS MEDŽIAGOS IR GAMINIAI TURI ATITIKTI GALIOJANČIAS PRIEŠGAISRINES IR SANITARINES - HIGIENINES NORMAS.
- GAMINIŲ APDAILOS PAVIRŠIŲ ŽIŪRĖTI: APDAILOS ŽINIARAŠTYJE IR TECHNINĖSE SPECIFIKACIJOSE, PRIEŠ PRADĖDANT GAMINIO GAMYBĄ, APDAILOS SPALVA IR BŪDAS DERINAMI SU TECHNINIO PROJEKTO AUTORIAIS.
- GALUTINĖS APDAILOS IR GAMINIŲ SPALVOS BEI SISTEMOS PARENKAMOS AUTORINĖS PRIEŽIŪROS METU DERINANT SU TECHNINIO PROJEKTO AUTORIAIS.
- GAMINIO DETALĖS DETALIZACIJA ATLIKIAMA KARTU SU RANGOVŲ, TVIRTINIMO BŪDŲ, IR TĪPA TIKSLINTI KARTU SU RANGOVŲ IR TECHNINIO PROJEKTO AUTORIAIS.
- ŠIS DOKUMENTAS YRA SKAITOMAS KARTU SU PROJEKTO DALIES BRĖŽINIAIS, ŽINIARAŠČIAIS IR TECHNINĖS SPECIFIKACIJOMIS. ŽINIARAŠČIAI YRA SKIRTI TIK INFORMACIJAI, RANGOVAS TURI PATS PASITIKRINTI KIEKIUS.
- VISI PROJEKTUOJAMI ELEMENTAI VERTINAMI KAIP VISUMA IR DEL IŠKILUSIŲ NEAIŠKUMŲ KREIPTIS Į PROJEKTUOTOJUS.
- PROJEKTO KOORDINAVIMAS SU KITOMIS PROJEKTO DALIMIS YRA RANGOVO ATSAKOMYBĖ.
- GAMINIŲ U VERTĖS IR ŪRINIO LAIDUMO REIKALAVIMUS ŽIŪRĖTI PROJEKTO ENERGINIO NAUDINGUMO SKAIČIAVIUOSE.
- GAMINIO VIDUTINĖS ŠILUMOS PERDAVIMO KOEFICIENTAS NURODYTAS PROJEKTO ENERGINIO NAUDINGUMO SKAIČIAVIUOSE.



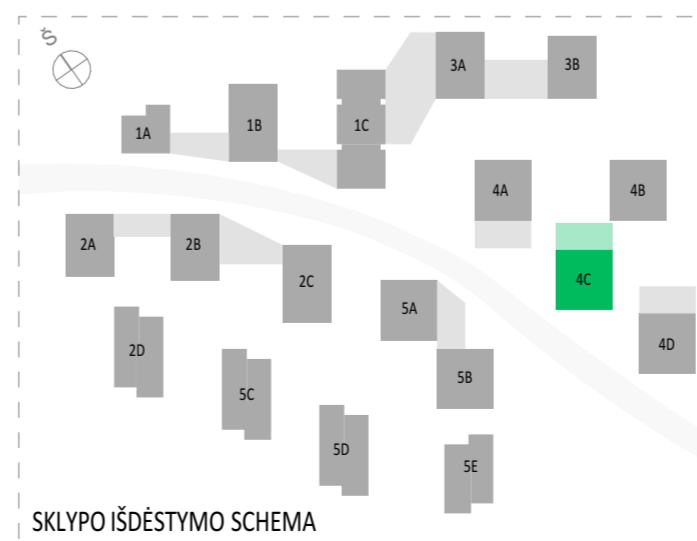
SUTARTINIAI ŽYMĖJIMAI			
	REI 180 atsparumo ugniai priešgaisrinė užtvara	C3-Sm	Priešdūminės durys
	REI 120 atsparumo ugniai priešgaisrinė užtvara	Ei 60-C3	Priešgaisrinės durys
	REI 90 atsparumo ugniai priešgaisrinė užtvara		Neįgaliajų saugos zona 1,2 x 0,85 m
	REI/EI 60 atsparumo ugniai priešgaisrinė užtvara		Evakuacijos krypties ženklas
	REI/EI 45 atsparumo ugniai priešgaisrinė užtvara		Evakuacijos kelias
	Ei 30 atsparumo ugniai priešgaisrinė užtvara		Išėjimo ženklas
SUTARTINIAI SIENŲ ŽYMĖJIMAI			
	Plytų mūras		Apšiltinimas
	Gipskartonio pertvara		Monolitinė G/B siena
<b>A</b>	2024-08-08	<b>PROJEKTINIAI PASIŪLYMAI</b>	
<b>Laida</b>	<b>Data</b>	<b>Keitimų pavadinimas (priežastis)</b>	
Brėžinys yra UAB "Cloud Architektai" ir Užsakovo nuosavybė. Naudoti tikslams nesusijusiems su projektuojamu objektu, be UAB "Cloud Architektai" ir Užsakovo žinios DRAUŽIAMA			
<b>Atestato Nr.</b>		<b>OBJEKTO PAVADINIMAS</b>	
A2122	SPV A. DAGELIS	<b>DAUGIABUČIAI GYVENAMIEJI NAMAI BUKČIŲ G. 94, VILNIUS STATYBOS PROJEKTAS</b>	
A2114	PDV J. PORVANECKAITĖ - DAGELIENĖ	04 Daugiabučiai gyvenamieji pastatai	
Arch. J. VAIČĖ		<b>DOKUMENTO PAVADINIMAS</b>	
		4 ETAPAS - C NAMAS - KETVIRTO AUKŠTO PLANAS	
		1:100	
<b>Etapas</b>	<b>STATYTOJAS (UŽSAKOVAS):</b>	<b>DOKUMENTO ŽYMUO</b>	<b>Lapas Lapų</b>
PP	UAB "REWO" UAB "GEROTA"	LTDF-2021-00-PP-SA-04_4C_BR-03	1 1



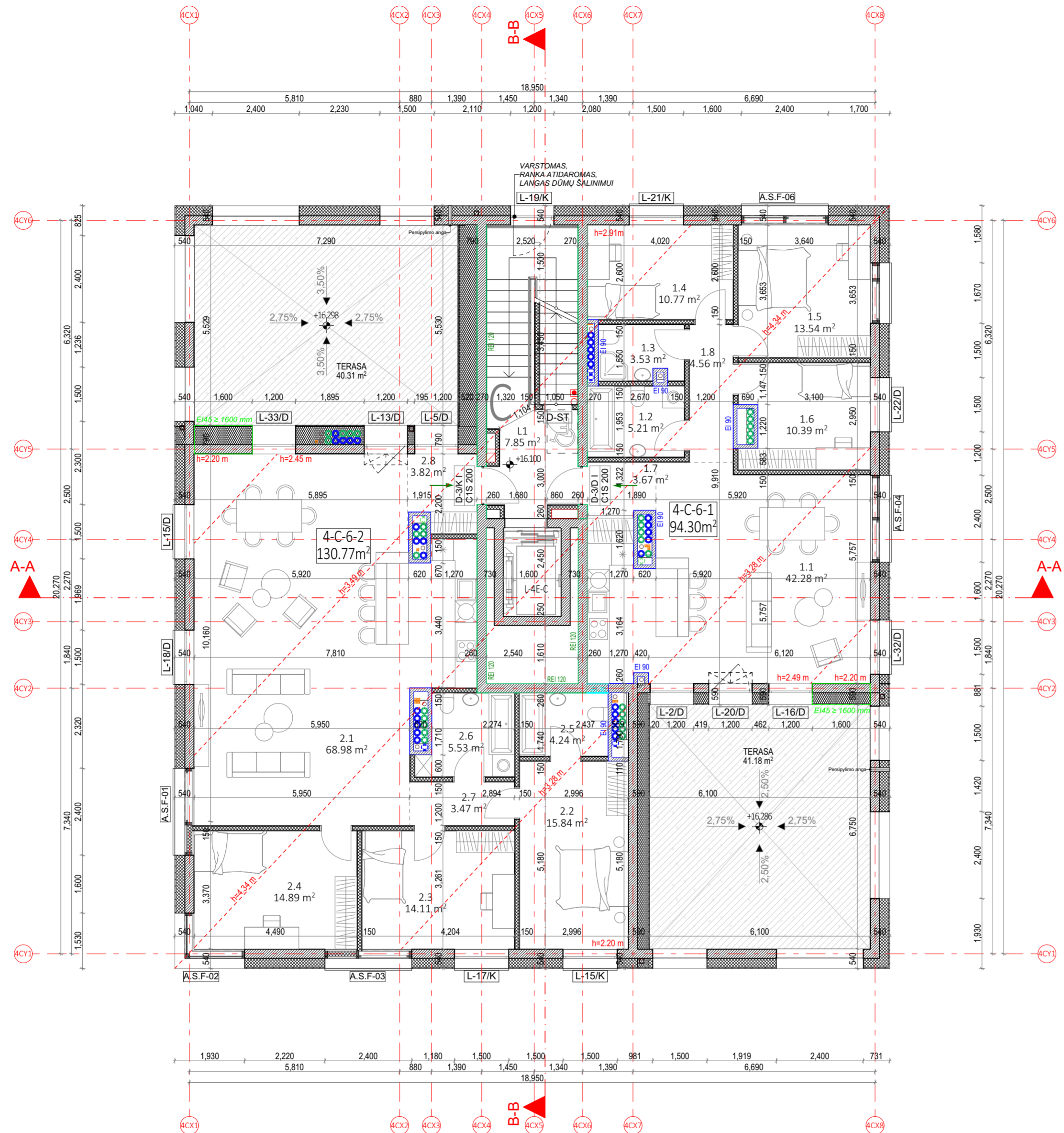
C NAMAS. 5 AUKŠTO EKSPLIKACIJA			
NR.	PATALPOS PAVADINIMAS	PLOTAS	
4-C-5-1 - 2 KAMBARIŲ BUTAS			
1.1	HOLAS	6.68	
1.2	SAN. MAZGAS	4.37	
1.3	KAMBARYS	9.53	
1.4	SVETAINĖ+VIRTUVĖ	25.62	
		46.20 m <sup>2</sup>	
4-C-5-2 - 1 KAMBARIO BUTAS			
2.1	HOLAS	3.78	
2.2	SAN. MAZGAS	4.44	
2.3	SVETAINĖ+VIRTUVĖ	19.97	
		28.19 m <sup>2</sup>	
4-C-5-3 - 3 KAMBARIŲ BUTAS			
3.1	HOLAS	9.24	
3.2	SVETAINĖ+VIRTUVĖ	35.54	
3.3	KAMBARYS	11.26	
3.4	KAMBARYS	13.75	
3.5	SAN. MAZGAS	6.03	
		75.82 m <sup>2</sup>	
4-C-5-4 - 3 KAMBARIŲ BUTAS			
4.1	HOLAS	8.69	
4.2	SAN. MAZGAS	4.80	
4.3	KAMBARYS	10.13	
4.4	KAMBARYS	9.60	
4.5	SVETAINĖ+VIRTUVĖ	29.79	
		63.01 m <sup>2</sup>	
4-C-5-5 - 2 KAMBARIŲ BUTAS			
5.1	HOLAS	2.66	
5.2	SAN. MAZGAS	4.58	
5.3	KAMBARYS	9.99	
5.4	SVETAINĖ+VIRTUVĖ	22.21	
		39.44 m <sup>2</sup>	
4-C-5-6 - 2 KAMBARIŲ BUTAS			
6.1	HOLAS	7.53	
6.2	SAN. MAZGAS	4.72	
6.3	KAMBARYS	9.08	
6.4	SVETAINĖ+VIRTUVĖ	24.56	
		45.89 m <sup>2</sup>	
C LAIPTINĖ		L1	
		LAIPTINĖ	
		30.66	
		30.66 m <sup>2</sup>	
		329.21 m <sup>2</sup>	

PASTABOS:

- ALTITUDĖ ±0.00 BUS LAIKOMA PIRMO AUKŠTO ĮRENGTŲ GRINDŲ ALTITUDĖ.
- MATMENYS PATEIKTI MILIMETRAIS.
- GAMINIŲ ALTITUDĖS ŽR. SA DALIES BRĖŽINIUOSE.
- KONSTRUKCIJŲ SPRENDINIUS ŽIŪRĖTI KONSTRUKCIJŲ IR KONSTRUKCIJŲ ĮRENGIMĄ ATLIKTI VADOVAUJANTIS PROJEKTO KONSTRUKCIJŲ DALIMI.
- NAUJAI PASTATYTŲ KONSTRUKCIJŲ SIENŲ MATMENYS IR TŪRINĖ KONFIGURACIJA TURI BŪTI TIKSLINAMI VIETUJE. -OBJEKTE, PAGAL ESAMĄ SITUACIJĄ, UŽSAKANT NAUJUS GAMINIUS, KONSTRUKCINIUS ELEMENTUS BEI MEDŽIAGAS, BRĖŽINIUOSE NURODYTI MATMENYS TURI BŪTI TIKSLINAMI VIETUJE. -OBJEKTE, PAGAL ESAMĄ SITUACIJĄ, TIKSLIUS ĮRENGINIŲ GABARITUS IR ATREMIMO PRINCIPĄ ŽIŪRĖTI INŽINERINIŲ DALIŲ DARBO PROJEKTO DALYSE.
- INŽINERINIŲ TINKLŲ ĮRENGIMO SPRENDINIUS ŽIŪRĖTI INŽINERINIŲ PROJEKTO DALIŲ DARBO PROJEKTE.
- VISOS NAUDOJAMOS MEDŽIAGOS IR GAMINIAI TURI ATITIKTI GALIOJANČIAS PRIEŠGAISRINES IR SANITARINES - HIGIENINES NORMAS.
- GAMINIŲ APDAILOS PAVIRŠIŲ ŽIŪRĖTI: APDAILOS ŽINIARAŠTYJE IR TECHNINĖSE SPECIFIKACIJOSE, PRIEŠ PRADĖDANT GAMINIO GAMYBĄ, APDAILOS SPALVA IR BŪDAS DERINAMI SU TECHNINIO PROJEKTO AUTORIAIS.
- GALUTINĖS APDAILOS IR GAMINIŲ SPALVOS BEI SISTEMOS PARENKAMOS AUTORINĖS PRIEŽIŪROS METU DERINANT SU TECHNINIO PROJEKTO AUTORIAIS.
- GAMINIO DETALĖS DETALIZACIJA ATLIKAMA KARTU SU RANGOVŲ, TVIRTINIMO BŪDĄ IR TĪPĄ TIKSLINTI KARTU SU RANGOVŲ IR TECHNINIO PROJEKTO AUTORIAIS.
- ŠIS DOKUMENTAS YRA SKAITOMAS KARTU SU PROJEKTO DALIES BRĖŽINIAIS, ŽINIARAŠČIAIS IR TECHNINĖS SPECIFIKACIJOMIS. ŽINIARAŠČIAI YRA SKIRTI TIK INFORMACIJAI, RANGOVAS TURI PATS PASITIKRINTI KIEKIUS.
- VISI PROJEKTUOJAMI ELEMENTAI VERTINAMI KAIP VISUMA IR DEL IŠKILIŲ NEAIŠKUMŲ KREIPTIS Į PROJEKTUOTOJUS.
- PROJEKTO KOORDINAVIMAS SU KITOMIS PROJEKTO DALIMIS YRA RANGOVO ATSAKOMYBĖ.
- GAMINIŲ U VERTĖS IR ŪRINIO LAIDUMO REIKALAVIMUS ŽIŪRĖTI PROJEKTO ENERGINIO NAUDINGUMO SKAIČIAVIUOSE.
- GAMINIO VIDUTINĖS ŠILUMOS PERDAVIMO KOEFICIENTAS NURODYTAS PROJEKTO ENERGINIO NAUDINGUMO SKAIČIAVIUOSE.



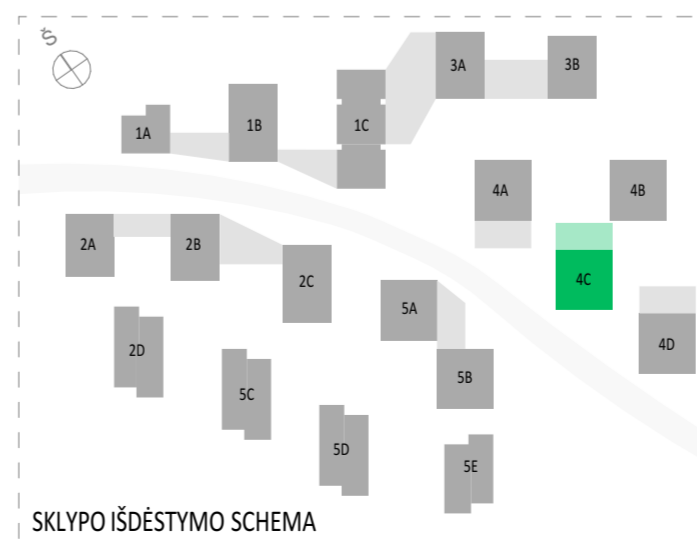
SUTARTINIAI ŽYMĖJIMAI			
	REI 180 atsparumo ugniai priešgaisrinė užtvara	C3-Sm	Priešdūminės durys
	REI 120 atsparumo ugniai priešgaisrinė užtvara	El 60-C3	Priešgaisrinės durys
	REI 90 atsparumo ugniai priešgaisrinė užtvara		Neįgalųjų saugos zona 1,2 x 0,85 m
	REI/EI 60 atsparumo ugniai priešgaisrinė užtvara		Evakuacijos krypties ženklas
	REI/EI 45 atsparumo ugniai priešgaisrinė užtvara		Evakuacijos kelias
	EI 30 atsparumo ugniai priešgaisrinė užtvara		Išėjimo ženklas
SUTARTINIAI SIENŲ ŽYMĖJIMAI			
	Plytų mūras		Apšiltinimas
	Gipskartonio pertvara		Monolitinė G/B siena
<b>A</b>	2024-08-08	<b>PROJEKTINIAI PASIŪLYMAI</b>	
<b>Laida</b>	<b>Data</b>	<b>Keitimų pavadinimas (priežastis)</b>	
Brėžinys yra UAB "Cloud Architektai" ir Užsakovo nuosavybė. Naudoti tikslams nesusijusiems su projektuojamu objektu, be UAB "Cloud Architektai" ir Užsakovo žinios DRAUŽIAMA			
<b>Atestato Nr.</b>		<b>OBJEKTO PAVADINIMAS</b>	
A2122	SPV A. DAGELIS	<b>DAUGIABUČIAI GYVENAMIEJI NAMAI BUKČIŲ G. 94, VILNIUS STATYBOS PROJEKTAS</b>	
A2114	PDV J. PORVANECKAITĖ - DAGELIENĖ	04 Daugiabučiai gyvenamieji pastatai	
Arch. J. VAIČĖ		<b>DOKUMENTO PAVADINIMAS</b>	
		4 ETAPAS - C NAMAS - PENKTO AUKŠTO PLANAS	
		1:100	
<b>Etapas</b>	<b>STATYTOJAS (UŽSAKOVAS):</b>	<b>DOKUMENTO ŽYMUO</b>	<b>Lapas Lapų</b>
PP	UAB "REWO" UAB "GEROTA"	LTDF-2021-00-PP-SA-04_4C_BR-04	1 1



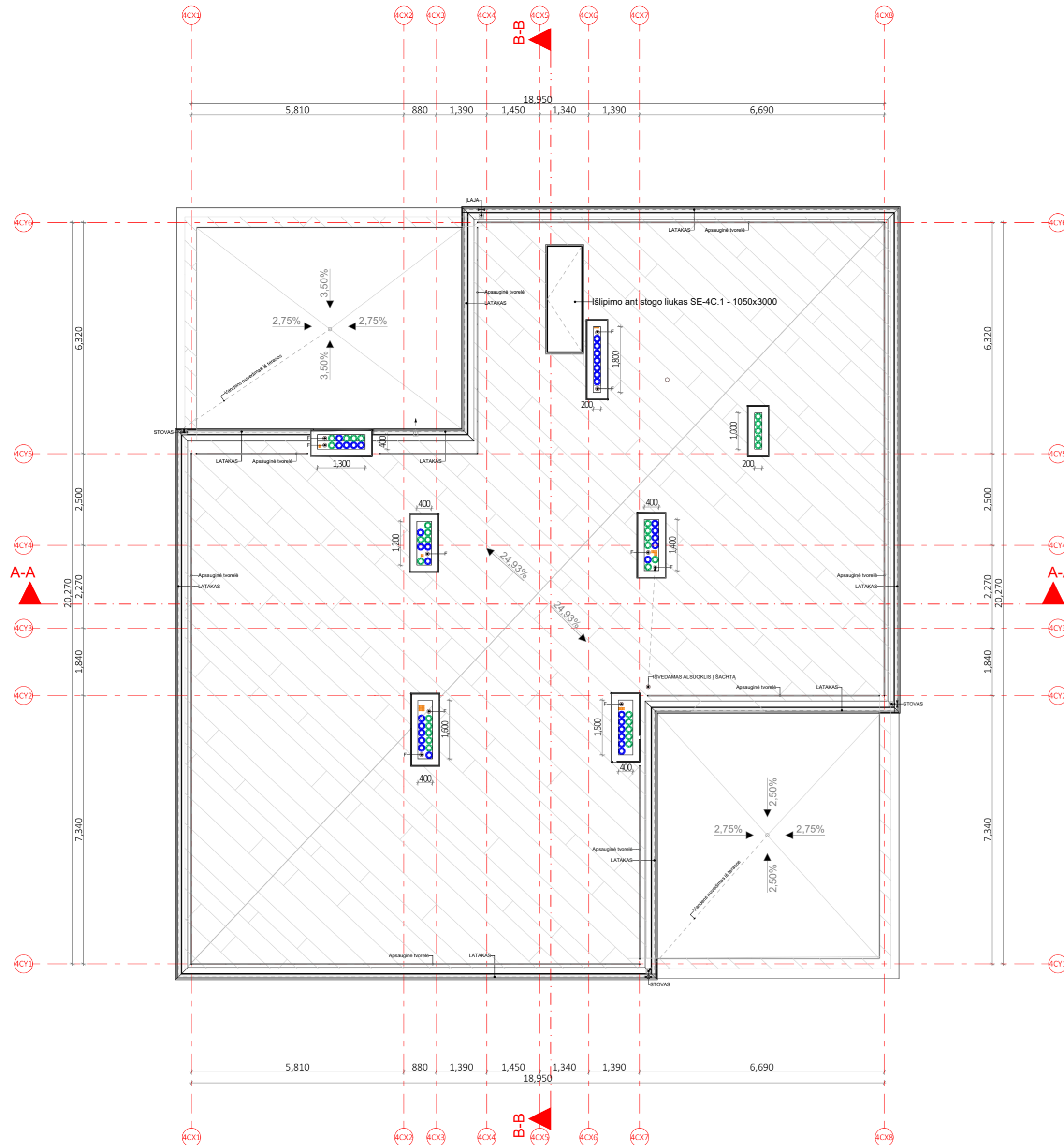
C NAMAS. 6 AUKŠTO EKSPLIKACIJA		
NR.	PATALPOS PAVADINIMAS	PLOTAS
4-C-6-1 - 4 KAMBARIŲ BUTAS		
1.1	SVETAINĖ+VIRTUVĖ	42.28
1.2	SAN. MAZGAS	5.21
1.3	SAN. MAZGAS	3.53
1.4	KAMBARYS	10.77
1.5	KAMBARYS	13.54
1.6	KAMBARYS	10.39
1.7	HOLAS	3.67
1.8	KORIDORIUS	4.56
		93.95 m <sup>2</sup>
4-C-6-2 - 4 KAMBARIŲ BUTAS		
2.1	SVETAINĖ+VIRTUVĖ	68.98
2.2	KAMBARYS	15.84
2.3	KAMBARYS	14.11
2.4	KAMBARYS	14.89
2.5	SAN. MAZGAS	4.24
2.6	SAN. MAZGAS	5.53
2.7	KORIDORIUS	3.47
2.8	HOLAS	3.82
		130.88 m <sup>2</sup>
C LAIPTINĖ		
L1	LAIPTINĖ	7.85
		7.85 m <sup>2</sup>
		232.68 m <sup>2</sup>

**PASTABOS:**

- ALTITUDĖ ±0.00 BUS LAIKOMA PIRMO AUKŠTO ĮRENGTŲ GRINDŲ ALTITUDĖ.
- MATMENYS PATEIKTI MILIMETRAIS.
- GAMINIŲ ALTITUDĖS ŽR. SA DALIES BRĖŽINIUOSE.
- KONSTRUKCIJŲ SPRENDINIUS ŽIŪRĖTI KONSTRUKCINĖJE PROJEKTO DALYJE IR KONSTRUKCIJŲ ĮRENGIMĄ ATLIKTI VADOVAUJANTIS PROJEKTO KONSTRUKCIJŲ DALIMI.
- NAUJAI PASTATYTŲ KONSTRUKCIJŲ SIENŲ MATMENYS IR TŪRINĖ KONFIGURACIJA TURI BŪTI TIKSLINAMI VIETUJE. -OBJEKTE, PAGAL ESAMĄ SITUACIJĄ, UŽSAKANT NAUJUS GAMINIUS, KONSTRUKCINIUS ELEMENTUS BEI MEDŽIAGAS, BRĖŽINIUOSE NURODYTI MATMENYS TURI BŪTI TIKSLINAMI VIETUJE. -OBJEKTE, PAGAL ESAMĄ SITUACIJĄ, TIKSLIUS ĮRENGINIŲ GABARITUS IR ATREMIAMO PRINCIPĄ ŽIŪRĖTI INŽINERINIŲ DALIŲ DARBO PROJEKTO DALYSE.
- INŽINERINIŲ TINKLŲ ĮRENGIMO SPRENDINIUS ŽIŪRĖTI INŽINERINIŲ PROJEKTO DALIŲ DARBO PROJEKTE.
- VISOS NAUDOJAMOS MEDŽIAGOS IR GAMINIAI TURI ATITIKTI GALIOJANČIAS PRIEŠGAISRINES IR SANITARINES - HIGIENINES NORMAS.
- GAMINIŲ APDAILOS PAVIRŠIŲ ŽIŪRĖTI: APDAILOS ŽINIARŠTYJE IR TECHNINĖSE SPECIFIKACIJUOSE. PRIEŠ PRADĖDANT GAMINIO GAMYBĄ, APDAILOS SPALVA IR BŪDAS DERINAMI SU TECHNINIO PROJEKTO AUTORIAIS.
- GALUTINĖS APDAILOS IR GAMINIŲ SPALVOS BEI SISTEMOS PARENKAMOS AUTORINĖS PRIEŽIŪROS METU DERINANT SU TECHNINIO PROJEKTO AUTORIAIS.
- GAMINIO DETALĖS DETALIZACIJA ATLIEKAMA KARTU SU RANGOVŲ TVIRTINIMO BŪDĄ IR TĪPĄ TIKSLINTI KARTU SU RANGOVŲ IR TECHNINIO PROJEKTO AUTORIAIS.
- ŠIS DOKUMENTAS YRA SKAITOMAS KARTU SU PROJEKTO DALIES BRĖŽINIAIS, ŽINIARŠČIAIS IR TECHNINĖMS SPECIFIKACIJOMS. ŽINIARŠČIAI YRA SKIRTI TIK INFORMACIJAI, RANGOVAS TURI PATS PASITIKRINTI KIEKIUS.
- VISI PROJEKTUOJAMI ELEMENTAI VERTINAMI KAIP VISUMA IR DEL IŠKILUSIŲ NEAIŠKUMŲ KREIPTIS Į PROJEKTUOTOJUS.
- PROJEKTO KOORDINAVIMAS SU KITOMIS PROJEKTO DALIMIS YRA RANGOVO ATSAKOMYBĖ.
- GAMINIŲ U VERTĖS IR ŪRINIO LAIDUMO REIKALAVIMUS ŽIŪRĖTI PROJEKTO ENERGINIO NAUDINGUMO SKAIČIAVIUOSE.
- GAMINIO VIDUTINĖS ŠILUMOS PERDAVIMO KOEFICIENTAS NURODYTAS PROJEKTO ENERGINIO NAUDINGUMO SKAIČIAVIUOSE.

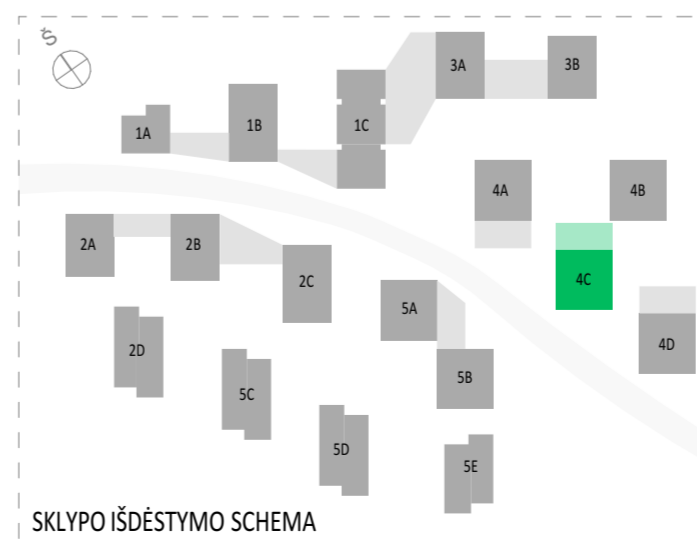


SUTARTINIAI ŽYMĖJIMAI			
	REI 180 atsparumo ugniai priešgaisrinė užtvara	C3-Sm	Priešdūminės durys
	REI 120 atsparumo ugniai priešgaisrinė užtvara	EIb 60-C3	Priešgaisrinės durys
	REI 90 atsparumo ugniai priešgaisrinė užtvara		Neįgalųjų saugos zona 1,2 x 0,85 m
	REI/EI 60 atsparumo ugniai priešgaisrinė užtvara		Evakuacijos krypties ženklas
	REI/EI 45 atsparumo ugniai priešgaisrinė užtvara		Evakuacijos kelias
	EI 30 atsparumo ugniai priešgaisrinė užtvara		Išėjimo ženklas
SUTARTINIAI SIENŲ ŽYMĖJIMAI			
	Plytų mūras		Apšiltinimas
	Gipskartonio pertvara		Monolitinė G/B siena
<b>A</b>	2024-08-08	<b>PROJEKTINIAI PASIŪLYMAI</b>	
<b>Laida</b>	<b>Data</b>	<b>Keitimų pavadinimas (priežastis)</b>	
Brėžinys yra UAB "Cloud Architektai" ir Užsakovo nuosavybė. Naudoti tikslams nesusijusiems su projektuojamu objektu, be UAB "Cloud Architektai" ir Užsakovo žinios DRAUDŽIAMA			
<b>Atestato Nr.</b>		<b>OBJEKTO PAVADINIMAS</b>	
A2122	SPV A. DAGELIS	<b>DAUGIABUČIAI GYVENAMIEJI NAMAI BUKČIŲ G. 94, VILNIUS STATYBOS PROJEKTAS</b>	
A2114	PDV J. PORVANECKAITĖ - DAGELIENĖ	04 Daugiabučiai gyvenamieji pastatai	
Arch.	J. VAIČĖ	<b>DOKUMENTO PAVADINIMAS</b>	
		4 ETAPAS - C NAMAS - ŠEŠTO AUKŠTO PLANAS	
		1:100	
<b>Etapas</b>	<b>STATYTOJAS (UŽSAKOVAS):</b>	<b>DOKUMENTO ŽYMUO</b>	<b>Lapas Lapų</b>
PP	UAB "REWO" UAB "GEROTA"	LTDF-2021-00-PP-SA-04_4C_BR-05	1 1



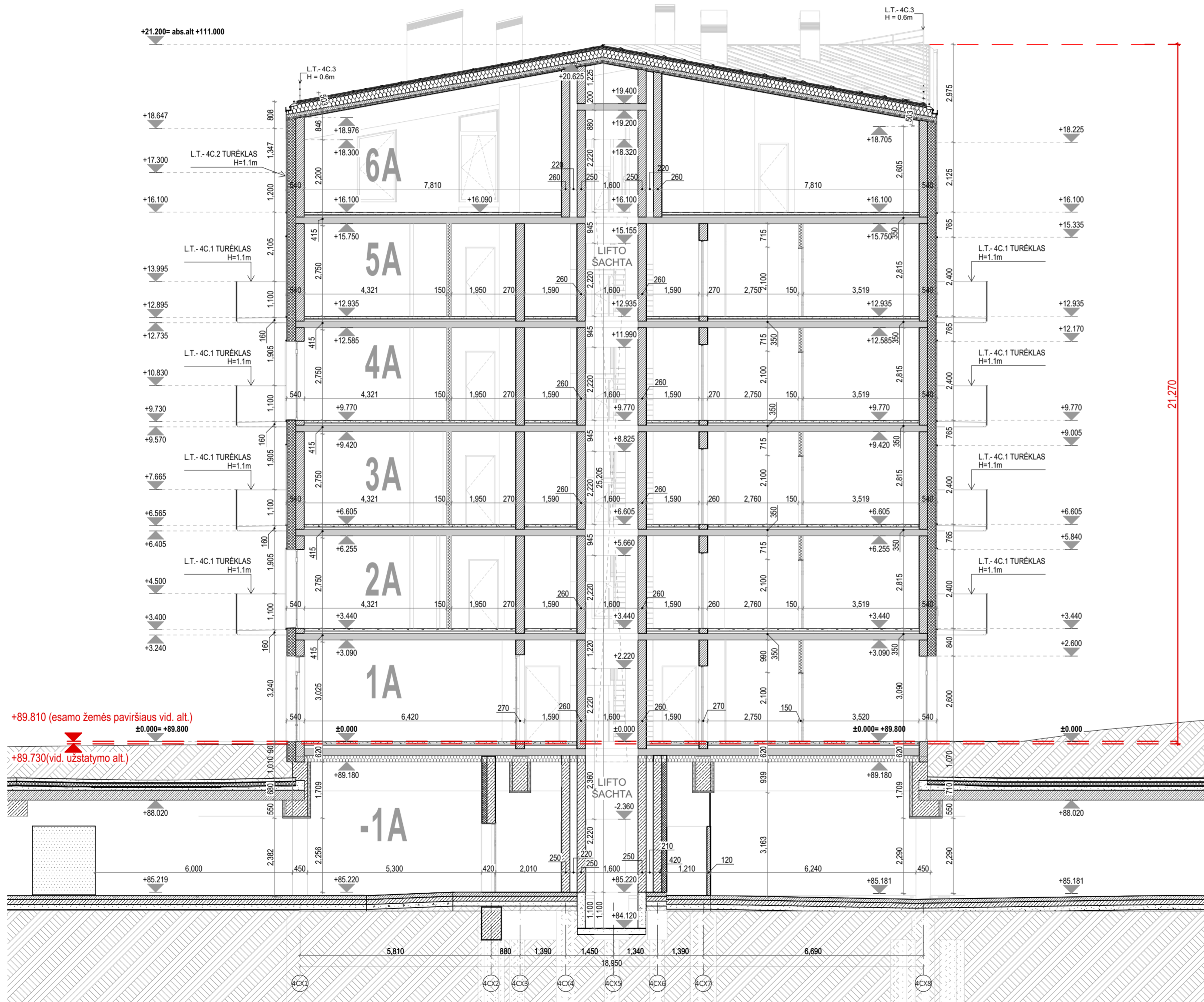
**PASTABOS:**

- ALTITUDĖ ±0.00 BUS LAIKOMA PIRMO AUKŠTO ĮRENGTŲ GRINDŲ ALTITUDĖ.
- MATMENYS PATEIKTI MILIMETRAIS.
- GAMINIŲ ALTITUDĖS ŽR. SA DALIES BRĖŽINIUOSE.
- KONSTRUKCIJŲ SPRENDINIUS ŽIŪRĖTI KONSTRUKCINĖJE PROJEKTO DALYJE IR KONSTRUKCIJŲ ĮRENGIMĄ ATLIKTI VADOVAUJANTIS PROJEKTO KONSTRUKCIJŲ DALIMI.
- NAUJAI PASTATYTŲ KONSTRUKCIJŲ SIENŲ MATMENYS IR TŪRINĖ KONFIGURACIJA TURI BŪTI TIKSLINAMI VIETOJE. -OBJEKTE, PAGAL ESAMĄ SITUACIJĄ, UŽSAKANT NAUJUS GAMINIUS, KONSTRUKCINIUS ELEMENTUS BEI MEDŽIAGAS, BRĖŽINIUOSE NURODYTI MATMENYS TURI BŪTI TIKSLINAMI VIETOJE. -OBJEKTE, PAGAL ESAMĄ SITUACIJĄ, TIKSLIUS ĮRENGINIŲ GABARITUS IR ATREMIMO PRINCIPĄ ŽIŪRĖTI INŽINERINIŲ DALIŲ DARBO PROJEKTO DALYSE.
- INŽINERINIŲ TINKLŲ ĮRENGIMO SPRENDINIUS ŽIŪRĖTI INŽINERINIŲ PROJEKTO DALIŲ DARBO PROJEKTE.
- VISOS NAUDOJAMOS MEDŽIAGOS IR GAMINIAI TURI ATITIKTI GALIOJANČIAS PRIEŠGAISRINES IR SANITARINES - HIGIENINES NORMAS.
- GAMINIŲ APDAILOS PAVIRŠIŲ ŽIŪRĖTI: APDAILOS ŽINIARAŠTYJE IR TECHNINĖSE SPECIFIKACIJUOSE, PRIEŠ PRADEDANT GAMINIO GAMYBĄ, APDAILOS SPALVA IR BŪDAS DERINAMI SU TECHNINIO PROJEKTO AUTORIAIS.
- GALUTINĖS APDAILOS IR GAMINIŲ SPALVOS BEI SISTEMOS PARENKAMOS AUTORINĖS PRIEŽIŪROS METU DERINANT SU TECHNINIO PROJEKTO AUTORIAIS.
- GAMINIO DETALĖS DETALIZACIJA ATLIEKAMA KARTU SU RANGOVŲ, TVIRTINIMO BŪDĄ IR TIPĄ TIKSLINTI KARTU SU RANGOVŲ IR TECHNINIO PROJEKTO AUTORIAIS.
- ŠIS DOKUMENTAS YRA SKAITOMAS KARTU SU PROJEKTO DALIES BRĖŽINIAIS, ŽINIARAŠČIAIS IR TECHNINĖMIS SPECIFIKACIJOMIS.
- ŽINIARAŠČIAI YRA SKIRTI TIK INFORMACIJAI, RANGOVAS TURI PATS PASITIKRINTI KIEKIUS.
- VISI PROJEKTUOJAMI ELEMENTAI VERTINAMI KAIP VISUMA IR DĖL IŠKILUSIŲ NEAIŠKUMŲ KREIPTIS Į PROJEKTUOTOJUS.
- PROJEKTO KOORDINAVIMAS SU KITOMIS PROJEKTO DALIMIS YRA RANGOVO ATSAKOMYBĖ.
- GAMINIŲ U VERTĖS IR ŪRINIO LAIDUMO REIKALAVIMUS ŽIŪRĖTI PROJEKTO ENERGINIO NAUDINGUMO SKAIČIAVIUOSE.
- GAMINIO VIDUTINĖS ŠILUMOS PERDAVIMO KOEFICIENTAS NURODYTAS PROJEKTO ENERGINIO NAUDINGUMO SKAIČIAVIUOSE.



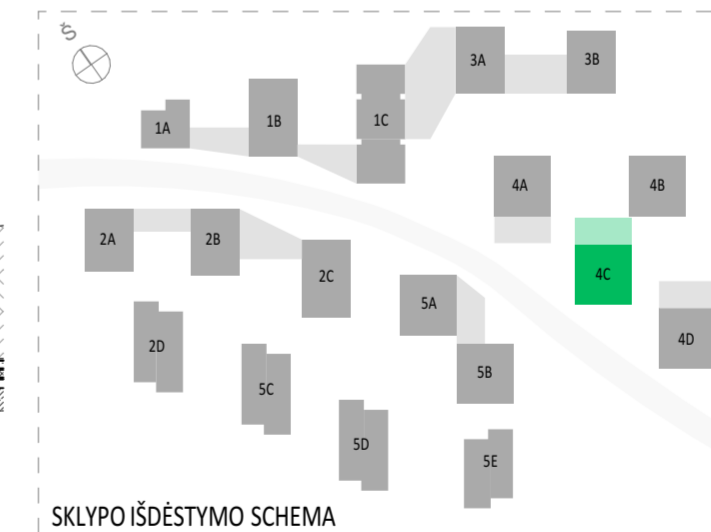
SUTARTINIAI ŽYMĖJIMAI			
	REI 180 atsparumo ugniai priešgaisrinė uždvara	C3-Sm	Priešdūminės durys
	REI 120 atsparumo ugniai priešgaisrinė uždvara	E <sub>b</sub> 60-C3	Priešgaisrinės durys
	REI 90 atsparumo ugniai priešgaisrinė uždvara		Neįgalųjų saugos zona 1,2 x 0,85 m
	REI/EI 60 atsparumo ugniai priešgaisrinė uždvara		Evakuacijos krypties ženklas
	REI/EI 45 atsparumo ugniai priešgaisrinė uždvara		Evakuacijos kelias
	EI 30 atsparumo ugniai priešgaisrinė uždvara		Išėjimo ženklas
SUTARTINIAI SIENŲ ŽYMĖJIMAI			
	Plytų mūras		Apšiltinimas
	Gipskartonio pertvara		Monolitinė G/B siena
<b>A</b>	2024-08-08	<b>PROJEKTINIAI PASIŪLYMAI</b>	
<b>Laida</b>	<b>Data</b>	<b>Keitimų pavadinimas (priežastis)</b>	
Brėžinys yra UAB "Cloud Architektai" ir Užsakovo nuosavybė. Naudoti tikslams nesujusiems su projektuojamu objektu, be UAB "Cloud Architektai" ir Užsakovo žinios DRAUDŽIAMA			
<b>Atestato Nr.</b>		UAB "Cloud Architektai" Lydos g. 4-63, LT-01133, Vilnius (monės kodas 303231136 tel.: +370 68790457)	<b>OBJEKTO PAVADINIMAS</b> <b>DAUGIABUČIAI GYVENAMIEJI NAMAI BUKČIŲ G. 94, VILNIUS</b> <b>STATYBOS PROJEKTAS</b>
A2122	SPV	A. DAGELIS	04 Daugiabučiai gyvenamieji pastatai
A2114	PDV	J. PORVANECKAITĖ - DAGELIENĖ	<b>DOKUMENTO PAVADINIMAS</b> 4 ETAPAS - C NAMAS - STOGO PLANAS 1:100
	Arch.	J. VAIČĖ	<b>Laida</b> 0
<b>Etapas</b>	<b>STATYTOJAS (UŽSAKOVAS):</b> UAB "REWO" UAB "GEROTA"		<b>DOKUMENTO ŽYMUO</b> LTDF-2021-00-PP-SA-04_4C_BR-06
<b>PP</b>			<b>Lapas Lapų</b> 1 1

MAX ALT. +115.000  
(vadovaujantis "Žemės sklypų Bukčių g. 64  
Detalusis planas" sprendimais)



21.270

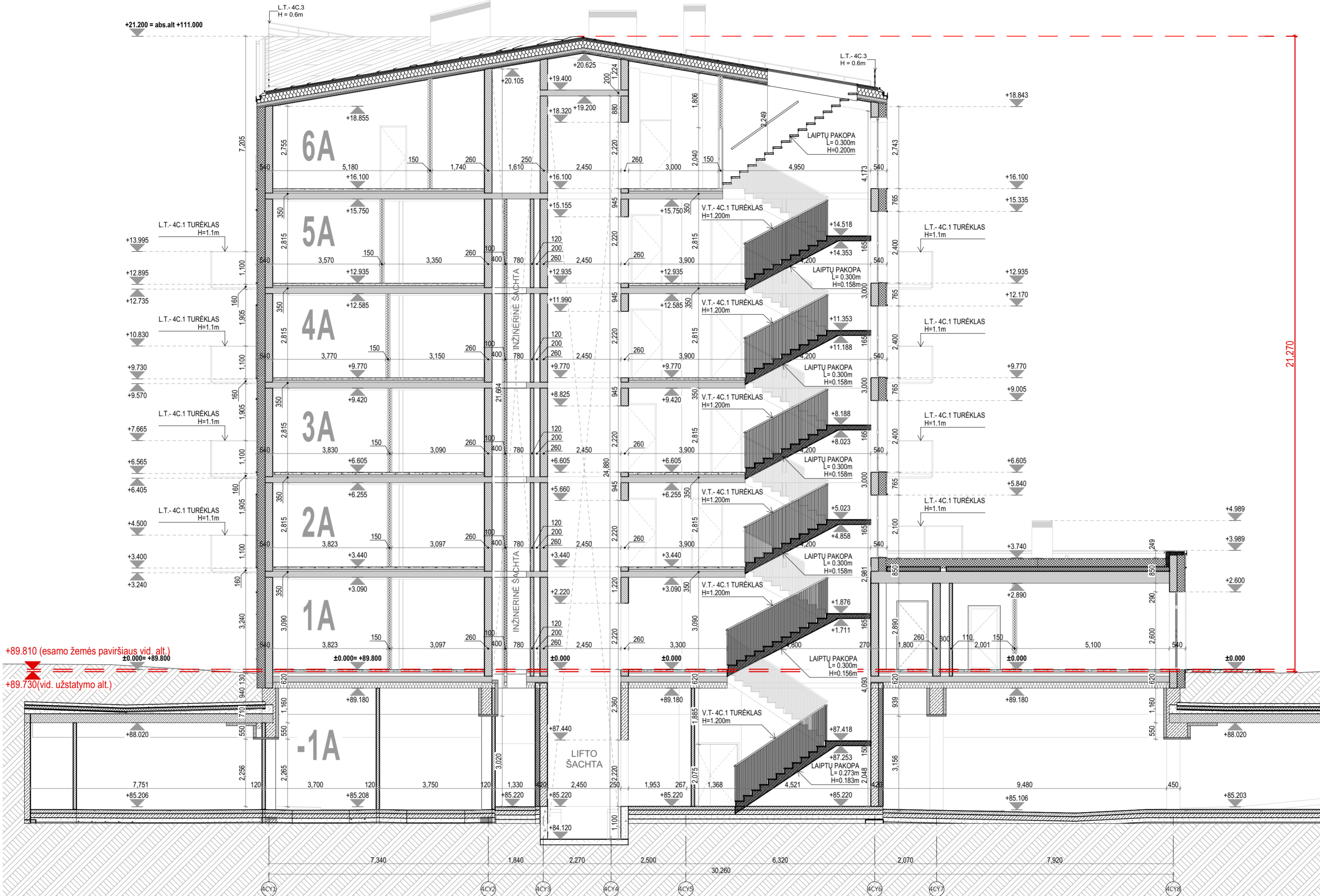
- PASTABOS:
- ALTIITUDE ±0.00 BUS LAIKOMA PIRMO AUKŠTO ĮRENGTŲ GRINDŲ ALTIITUDE.
  - MATMENYS PATEIKTI MILIMETRAIS.
  - GAMINIŲ ALTIITUDES ŽR. SA DALIES BRĖŽINIUOSE.
  - KONSTRUKCIŲ SPRENDINIUS ŽIŪRĖTI KONSTRUKCINĖJE PROJEKTO DALYJE IR KONSTRUKCIŲ ĮRENGIMĄ ATLIKTI VADOVAUJANTIS PROJEKTO KONSTRUKCIJŲ DALIMI.
  - NAUJAI PASTATYTŲ KONSTRUKCIJŲ, SIENŲ MATMENYS IR TŪRINĖ KONFIGURACIJA TURI BŪTI TIKSLINAMI VIETUJE, -OBJEKTE, PAGAL ESAMĄ SITUACIJĄ, UŽSAKANT NAUJUS GAMINIUS, KONSTRUKCINIUS ELEMENTUS BEI MEDŽIAGAS, BRĖŽINIUOSE NURODYTI MATMENYS TURI BŪTI TIKSLINAMI VIETUJE, -OBJEKTE, PAGAL ESAMĄ SITUACIJĄ, TIKSLIUS ĮRENGIŲ GABARITUS IR ATŖĖSIMO PRINCIPĄ ŽIŪRĖTI INŽINERINIŲ DALIŲ DARBO PROJEKTO DALYSE.
  - INŽINERINIŲ TINKLŲ ĮRENGIMO SPRENDINIUS ŽIŪRĖTI INŽINERINIŲ PROJEKTO DALIŲ DARBO PROJEKTE.
  - VISOS NAUDOJAMOS MEDŽIAGOS IR GAMINIAI TURI ATITIKTI GALIOJANČIAS PRIEŠGAISRINES IR SANITARINES - HIGIENINES NORMAS.
  - GAMINIŲ APDAILOS PAVIRŠIŲ ŽIŪRĖTI: APDAILOS ŽINIARAŠTYJE IR TECHNINĖSE SPECIFIKACIJOSE. PRIEŠ PRADĖDANT GAMINIO GAMYBĄ, APDAILOS SPALVA IR BŪDAS DERINAMI SU TECHNINIO PROJEKTO AUTORIAIS.
  - GALUTINĖS APDAILOS IR GAMINIŲ SPALVOS BEI SISTEMOS PARENKAMOS AUTORINĖS PRIEŽIŪROS METU DERINANT SU TECHNINIO PROJEKTO AUTORIAIS.
  - GAMINIO DETALĖS DETALIZACIJA ATLEKAMA KARTU SU RANGOVU, TVIRTINIMO BŪDA IR TIPĄ TIKSLINTI KARTU SU RANGOVU IR TECHNINIO PROJEKTO AUTORIAIS.
  - ŠIS DOKUMENTAS YRA SKAITOMAS KARTU SU PROJEKTO DALIES BRĖŽINIAMS, ŽINIARAŠČIAIS IR TECHNINĖS SPECIFIKACIJOMIS.
  - ŽINIARAŠČIAI YRA SKIRTI TIK INFORMACIJAI, RANGOVAS TURI PATS PASITIKRINTI KIEKIUS.
  - VISI PROJEKTUOJAMI ELEMENTAI VERTINAMI KAIP VISUMA IR DĖL IŠKILIŲ NEAŠKUMŲ KREIPTIS Į PROJEKTUOTOJUS.
  - PROJEKTO KOORDINAVIMAS SU KITOMIS PROJEKTO DALIMIS YRA RANGOVŲ ATSAKOMYBĖ.
  - GAMINIŲ U VERTĖS IR ORINIO LAIDUMO REIKALAVIMUS ŽIŪRĖTI PROJEKTO ENERGINIO NAUDINGUMO SKAIČIAVIMUOSE.
  - GAMINIO VIDUTINĖS ŠILUMOS PERDAVIMO KOEFICIENTAS NURODYTAS PROJEKTO ENERGINIO NAUDINGUMO SKAIČIAVIMUOSE.



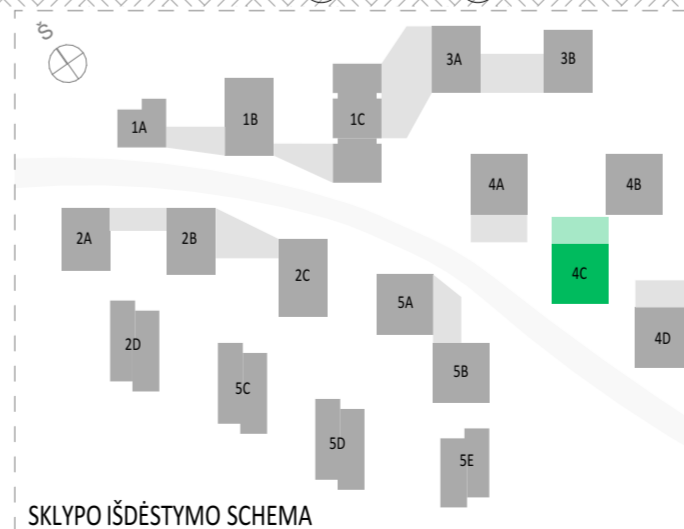
SKLYPO IŠDĖSTYMO SCHEMA

A	2024-08-08	PROJEKTINIAI PASIŪLYMAI
Laida	Data	Keitimų pavadinimas (priežastis)
Brėžinys yra UAB "Cloud Architektai" ir Užsakovo nuosavybė. Naudoti tikslams nesusijusiems su projektuojamu objektu, be UAB "Cloud Architektai" ir Užsakovo žinios DRAUDŽIAMA		
Atestato Nr.	<b>cloud</b> architecture + urban design	OBJEKTO PAVADINIMAS <b>DAUGIABUČIAI GYVENAMIEJI NAMAI BUKČIŲ G. 94, 51 VILNIUS STATYBOS PROJEKTAS</b>
A2122	SPV A. DAGELIS	04 Daugiabučiai gyvenamieji pastatai
A2114	PDV J. PORVANECKAITĖ - DAGELIENĖ Arch. J. VAIČĖ	DOKUMENTO PAVADINIMAS 4 ETAPAS - C NAMAS - PJŪVIS A-A 1:100
Etapas	STATYTOJAS (UŽSAKOVAS): UAB "REWO" UAB "GEROTA"	DOKUMENTO ŽYMUO LTDf-2021-00-PP-SA-04_4C_BR-07
PP		Lapas Lapų 1 1

MAX ALT. +115.000  
(vadovaujantis "Žemės sklypų Bukčių g. 64  
Detalusis planas" sprendiniais)



- PASTABOS:
- ALTITUDĖ ±0.00 BUS LAIKOMA PIRMO AUKŠTO ĮRENGTŲ GRINDŲ ALTITUDĖ.
  - MATMENYS PATEIKTI MILIMETRAIS.
  - GAMINIŲ ALTITUDĖS ŽR. SA DALIES BRĖŽINIUOSE.
  - KONSTRUKCIŲ SPRENDINIUS ŽIŪRĖTI KONSTRUKCIJŲ IR KONSTRUKCIŲ ĮRENGIMĄ ATLIKTI VADOVAUJANTIS PROJEKTO KONSTRUKCIŲ DALIMI.
  - NAUJAI PASTATYTŲ KONSTRUKCIJŲ SIENŲ MATMENYS IR TŪRINĖ KONFIGURACIJA TURI BŪTI TIKSLINAMI VIETOJE. -OBJEKTE, PAGAL ESAMĄ SITUACIJĄ, UŽSAKANT NAUJUS GAMINIUS, KONSTRUKCIJŲ ELEMENTUS BEI MEDŽIAGAS, BRĖŽINIUOSE NURODYTI MATMENYS TURI BŪTI TIKSLINAMI VIETOJE. -OBJEKTE, PAGAL ESAMĄ SITUACIJĄ, TIKSLIUS ĮRENGINIŲ GABARITUS IR ATREMIMO PRINCIPĄ ŽIŪRĖTI INŽINERINIŲ DALIŲ DARBO PROJEKTO DALYSE.
  - INŽINERINIŲ TINKLŲ ĮRENGIMO SPRENDINIUS ŽIŪRĖTI INŽINERINIŲ PROJEKTO DALIŲ DARBO PROJEKTE.
  - VISOS NAUDOJAMOS MEDŽIAGOS IR GAMINIAI TURI ATITIKTI GALIOJANČIAS PRIEŠGAISINES IR SANITARINES - HIGIENINES NORMAS.
  - GAMINIŲ APDAILOS PAVIRŠIŲ ŽIŪRĖTI: APDAILOS ŽINIARŠTYJE IR TECHNINĖSE SPECIFIKACIJOSE. PRIEŠ PRADEDANT GAMINIO GAMYBĄ, APDAILOS SPALVA IR BŪDAS DERINAMI SU TECHNINIO PROJEKTO AUTORIAIS.
  - GALUTINĖS APDAILOS IR GAMINIŲ SPALVOS BEI SISTEMOS PARENKAMOS AUTORINĖS PRIEŽIŪROS METU DERINANT SU TECHNINIO PROJEKTO AUTORIAIS.
  - GAMINIO DETALĖS DETALIZACIJA ATLIKAMA KARTU SU RANGOVŲ, TVIRTINIMO BŪDŲ IR TĪPŲ TIKSLINTI KARTU SU RANGOVŲ IR TECHNINIO PROJEKTO AUTORIAIS.
  - ŠIS DOKUMENTAS YRA SKAITOMAS KARTU SU PROJEKTO DALIES BRĖŽINIAIS, ŽINIARŠČIAIS IR TECHNINĖS SPECIFIKACIJOMIS.
  - ŽINIARŠČIAI YRA SKIRTI TIK INFORMACIJAI, RANGOVAS TURI PATS PASITIKRINTI KIEKIUS.
  - VISI PROJEKTUOJAMI ELEMENTAI VERTINAMI KAIP VISUMA IR DEL IŠKILUSIŲ NEAŠKUMŲ KREIPISĮ Į PROJEKTUOTOJUS.
  - PROJEKTO KOORDINAVIMAS SU KITOMIS PROJEKTO DALIMIS YRA RANGOVO ATSAKOMYBĖ.
  - GAMINIŲ U VERTĖS IR ŪRINIO LAIDUMO REIKALAVIMUS ŽIŪRĖTI PROJEKTO ENERGINIO NAUDINGUMO SKAIČIAVIUOSE.
  - GAMINIO VIDUTINĖS ŠILUMOS PERDAVIMO KOEFICIENTAS NURODYTAS PROJEKTO ENERGINIO NAUDINGUMO SKAIČIAVIUOSE.



A	2024-08-08	PROJEKTINGIAI PASIŪLYMAI
Laida	Data	Keitimų pavadinimas (priežastis)
Brėžinys yra UAB "Cloud Architektai" ir Užsakovo nuosavybė. Naudoti tikslams nesusijusiems su projektuojamu objektu, be UAB "Cloud Architektai" ir Užsakovo žinios DRAUŽIAMAI		
Atestato Nr.	<b>cloud</b> + architecture + urban design +	OBJEKTO PAVADINIMAS <b>DAUGIABUČIAI GYVENAMIEJI NAMAI BUKČIŲ G. 94, 51 VILNIUS STATYBOS PROJEKTAS</b>
A2122	SPV A. DAGELIS	04 Daugiabučiai gyvenamieji pastatai
A2114	PDV J. PORVANECKAITĖ - DAGELIENĖ	DOKUMENTO PAVADINIMAS
Arch.	J. VAIČĖ	4 ETAPAS - C NAMAS - PJŪVIS B-B 1:100
Etapas	STATYTOJAS (UŽSAKOVAS): UAB "REWO" UAB "GEROTA"	DOKUMENTO ŽYMUO LTDF-2021-00-PP-SA-04_4C_BR-08
PP		Lapas Lapų 1 1

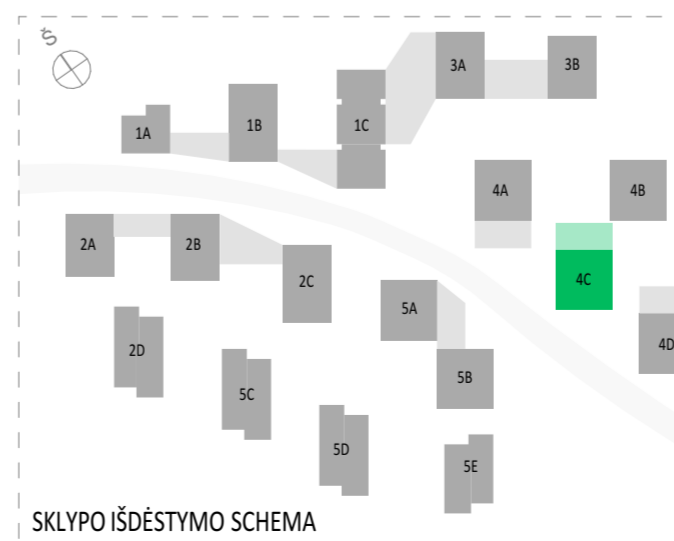


**PASTABOS:**

- ALTITUDE ±0.00 BŪS LAIKOMA PIRMO AUKŠTO ĮRENGTŲ GRINDŲ ALTITUDE.
- MATMENYS PATEIKTI MILIMETRAIS.
- GAMINIŲ ALTITUDĖS ŽR. SA DALIES BRĖŽINIUOSE.
- KONSTRUKCIŲ SPRENDINIUS ŽIŪRĖTI KONSTRUKCINĖJE PROJEKTO DALYJE IR KONSTRUKCIŲ ĮRENGIMĄ ATLIKTI VADOVAUJANTIS PROJEKTO KONSTRUKCIŲ DALIMI.
- NAUJAI PASTATYTŲ KONSTRUKCIŲ, SIENŲ MATMENYS IR TŪRINĖ KONFIGURACIJA TURI BŪTI TIKSLINAMI VIETOJE. -OBJEKTE, PAGAL ESAMĄ SITUACIJĄ, UŽSAKANT NAUJUS GAMINIUS, KONSTRUKCINIUS ELEMENTUS BEI MEDŽIAGAS, BRĖŽINIUOSE NURODYTI MATMENYS TURI BŪTI TIKSLINAMI VIETOJE. -OBJEKTE, PAGAL ESAMĄ SITUACIJĄ, TIKSLIUS ĮRENGINIŲ GABARITUS IR ATŖĖMIMO PRINCIPĄ ŽIŪRĖTI INŽINERINIŲ DALIŲ DARBO PROJEKTO DALYSE.
- INŽINERINIŲ TINKLŲ ĮRENGIMO SPRENDINIUS ŽIŪRĖTI INŽINERINIŲ PROJEKTO DALIŲ DARBO PROJEKTE.
- VISOS NAUDOJAMOS MEDŽIAGOS IR GAMINIAI TURI ATITIKTI GALIOJANČIAS PRIEŠGAISINES IR SANITARINES - HIGIENINES NORMAS.
- GAMINIŲ APDAILOS PAVIRŠIŲ ŽIŪRĖTI: APDAILOS ŽINIARAŠTYJE IR TECHNINĖSE SPECIFIKACIJUOSE. PRIEŠ PRADĖDANT GAMINIO GAMYBĄ, APDAILOS SPALVA IR BŪDAS DERINAMI SU TECHNINIO PROJEKTO AUTORIAIS.
- GALUTINĖS APDAILOS IR GAMINIŲ SPALVOS BEI SISTEMOS PARENKAMOS AUTORINĖS PRIEŽIŪROS METU DERINANT SU TECHNINIO PROJEKTO AUTORIAIS.
- GAMINIO DETALĖS DETALIZACIJA ATLIKIAMA KARTU SU RANGOVU. TVIRTINIMO BŪDAI IR TĖPA TIKSLINTI KARTU SU RANGOVU IR TECHNINIO PROJEKTO AUTORIAIS.
- ŠIS DOKUMENTAS YRA SKAITOMAS KARTU SU PROJEKTO DALIES BRĖŽINIAIS, ŽINIARAŠČIAIS IR TECHNINĖS SPECIFIKACIJOMIS.
- ŽINIARAŠČIAI YRA SKIRTI TIK INFORMACIJAI, RANGOVAS TURI PATS PASITIKRINTI KIEKIUS.
- VISI PROJEKTUOJAMI ELEMENTAI VERTINAMI KAIP VISUMA IR DĖL IŠKILUSIŲ NEAIŠKUMŲ KREIPTIS Į PROJEKTUOTOJUS.
- PROJEKTO KOORDINAVIMAS SU KITOMIS PROJEKTO DALIMIS YRA RANGOVO ATSAKOMYBĖ.
- GAMINIŲ U VERTĖS IR ORINIO LAIDUMO REIKALAVIMUS ŽIŪRĖTI PROJEKTO ENERGINIO NAUDINGUMO SKAIČIAVIMUOSE.
- GAMINIO VIDUTINĖS ŠILUMOS PERDAVIMO KOEFICIENTAS NURODYTAS PROJEKTO ENERGINIO NAUDINGUMO SKAIČIAVIMUOSE.

- F.A-01 DEKORATYVINIS TINKAS SU ATSKIRAIS RUSTAIS, RUSTŲ IŠDĖSTYMO RAŠTAS**  
DETALIZUOJAMAS DARBO PROJEKTO METU. SPALVA RAL 9005
- F.A-02 DEKORATYVINIS TINKAS SU ATSKIRAIS RUSTAIS, RUSTŲ IŠDĖSTYMO RAŠTAS**  
DETALIZUOJAMAS DARBO PROJEKTO METU. SPALVA RAL 1035
- S.A-01 "CLASSIC" TIPO SKARDOS APDAILA. SPALVA RAL 1035. SKARDOS PLOKŠČIŲ RAŠTAS, MATMENYS IR VALCAVIMO KANTELIUS, SPALVA TIKSLINAMA DP METU. ESANT POREIKIUI SILIKONAVIMAS RAL 1035**

Pastaba: Fasado apdailinių medžiagų konkrečius sprendinius bei analogų variantus žr. LTDF-2021-00-TP-SA\_TS\_PRD-04



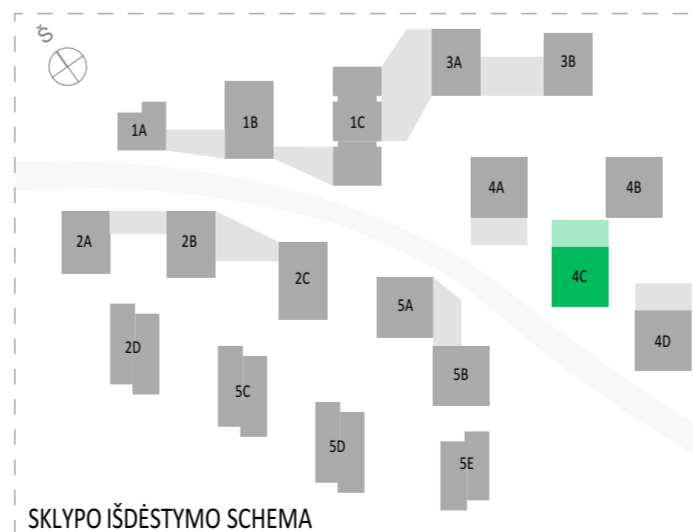
<b>A</b>	2024-08-08	<b>PROJEKTINIAI PASIŪLYMAI</b>	
<b>Laida</b>	<b>Data</b>	<b>Keitimų pavadinimas (priežastis)</b>	
Brėžinys yra UAB "Cloud Architektai" ir Užsakovo nuosavybė. Naudoti tikslams nesujusiems su projektuojamu objektu, be UAB "Cloud Architektai" ir Užsakovo žinios DRAUDŽIAMA			
<b>Atestato Nr.</b>	<b>cloud</b>	UAB "Cloud Architektai" Lydos g. 4-63, LT-01133, Vilnius Įmonės kodas 303231136 tel.: +370 68790457	<b>OBJEKTO PAVADINIMAS</b> <b>DAUGIABUČIAI GYVENAMIEJI NAMAI BUKČIŲ G. 94, VILNIUS</b> <b>STATYBOS PROJEKTAS</b>
A2122	SPV	A. DAGELIS	04 Daugiabučiai gyvenamieji pastatai
A2114	PDV	J. PORVANECKAITĖ - DAGELIENĖ	<b>DOKUMENTO PAVADINIMAS</b> 4 ETAPAS - C NAMAS - FASADAS TARP AŠIŲ 4CX1-4CX8 1:100
	Arch.	J. VAIČĖ	<b>Laida</b> 0
<b>Etapas</b>	<b>STATYTOJAS (UŽSAKOVAS):</b> UAB "REWO" UAB "GEROTA"		<b>DOKUMENTO ŽYMUO</b> LTDF-2021-00-PP-SA-04_4C_BR-09
<b>PP</b>			<b>Lapas Lapų</b> 1 1



- PASTABOS:**
- ALTITUDE ±0.00 BŪS LAIKOMA PIRMO AUKŠTO ĮRENGTŲ GRINDŲ ALTITUDE.
  - MATMENYS PATEIKTI MILIMETRAIS.
  - GAMINIŲ ALTITUDĖS ŽR. SA DALIES BRĖŽNIUOSE.
  - KONSTRUKCIŲ SPRENDINIUS ŽIŪRĖTI KONSTRUKCINĖJE PROJEKTO DALYJE IR KONSTRUKCIŲ ĮRENGIMĄ ATLIKTI VADOVAUJANTIS PROJEKTO KONSTRUKCIŲ DALIMI.
  - NAUJAI PASTATYTŲ KONSTRUKCIŲ, SIENŲ MATMENYS IR TŪRINĖ KONFIGURACIJA TURI BŪTI TIKSLINAMI VIETOJE. -OBJEKTE, PAGAL ESAMĄ SITUACIJĄ, UŽSAKANT NAUJUS GAMINIUS, KONSTRUKCINIUS ELEMENTUS BEI MEDIŽIAGAS, BRĖŽNIUOSE NURODYTI MATMENYS TURI BŪTI TIKSLINAMI VIETOJE. -OBJEKTE, PAGAL ESAMĄ SITUACIJĄ, TIKSLIUS ĮRENGIŲ GABARITUS IR ATŖĖMIMO PRINCIPĄ ŽIŪRĖTI INŽINERINIŲ DALIŲ DARBO PROJEKTO DALYSE.
  - INŽINERINIŲ TINKLŲ ĮRENGIMO SPRENDINIUS ŽIŪRĖTI INŽINERINIŲ PROJEKTO DALIŲ DARBO PROJEKTE.
  - VISOS NAUDOJAMOS MEDIŽIAGOS IR GAMINIŲ TURI ATITIKTI GALIOJANČIAS PRIEŠGAISRINES IR SANITARINES - HIGIENINES NORMAS.
  - GAMINIŲ APDAILOS PAVIRŠIŲ ŽIŪRĖTI: APDAILOS ŽINIARŠTYJE IR TECHNINĖSE SPECIFIKACIJOSE. PRIEŠ PRADĖDANT GAMINIO GAMYBĄ, APDAILOS SPALVA IR BŪDAS DERINAMI SU TECHNINIO PROJEKTO AUTORIAIS.
  - GALUTINĖS APDAILOS IR GAMINIŲ SPALVOS BEI SISTEMOS PARENKAMOS AUTORINĖS PRIEŽIŪROS METU DERINANT SU TECHNINIO PROJEKTO AUTORIAIS.
  - GAMINIO DETALĖS DETALIZACIJA ATLIEKAMA KARTU SU RANGŲŲ, TVIRTINIMO BŪDA, IR TĪPĄ TIKSLINTI KARTU SU RANGŲŲ IR TECHNINIO PROJEKTO AUTORIAIS.
  - ŠIS DOKUMENTAS YRA SKAITOMAS KARTU SU PROJEKTO DALIES BRĖŽNIAIS, ŽINIARŠČIAIS IR TECHNINĖMIS SPECIFIKACIJOMIS.
  - ŽINIARŠČIAI YRA SKIRTI TIK INFORMACIJAI, RANGŲŲ TURI PATS PASTIKRINTI KIEKIUS.
  - VISI PROJEKTUOJAMI ELEMENTAI VERTINAMI KAIP VISUMA IR DĖL IŠKILUSIŲ NEAIŠKIŲ KREIPTIS | PROJEKTUOTOJUS.
  - PROJEKTO KOORDINAVIMAS SU KITOMIS PROJEKTO DALIMIS YRA RANGŲŲ ATSAKOMYBĖ.
  - GAMINIŲ U VERTĖS IR ORINIO LAIDUMO REIKALAVIMUS ŽIŪRĖTI PROJEKTO ENERGINIO NAUDINGUMO SKAIČIAVIMUOSE.
  - GAMINIO VIDUTINĖS ŠILUMOS PERDAVIMO KOEFICIENTAS NURODYTAS PROJEKTO ENERGINIO NAUDINGUMO SKAIČIAVIMUOSE.

- F.A-01 DEKORATYVINIS TINKAS SU ATSKIRIAIS RUSTAIS. RUSTŲ IŠDĖSTYMO RAŠTAS DETALIZUOJAMAS DARBO PROJEKTO METU. SPALVA RAL 9005**
- F.A-02 DEKORATYVINIS TINKAS SU ATSKIRIAIS RUSTAIS. RUSTŲ IŠDĖSTYMO RAŠTAS DETALIZUOJAMAS DARBO PROJEKTO METU. SPALVA RAL 1035**
- S.A-01 "CLASSIC" TIPO SKARDOS APDAILA. SPALVA RAL 1035. SKARDOS PLOKŠČIŲ RAŠTAS, MATMENYS IR VALCAVIMO KANTELIS, SPALVATIKSLINAMA DP METU. ESANT POREIKIUI SILIKONAVIMAS RAL 1035**

Pastaba: Fasado apdailinių medžiagų konkrečius sprendinius bei analogų variantus žr. LTFD-2021-00-TP-SA\_TS\_PRD-04



SKLYPO IŠDĖSTYMO SCHEMA

A	2024-08-08	PROJEKTIŲ PASIŪLYMAI
Laida	Data	Keitimų pavadinimas (priežastis)
Brėžinys yra UAB "Cloud Architektai" ir Užsakovo nuosavybė. Naudoti tikslams nesusijusiems su projektuojamu objektu, be UAB "Cloud Architektai" ir Užsakovo žinios DRAUDŽIAMA		
Atestato Nr.	<b>cloud</b> UAB "Cloud Architektai" Lydos g. 4-63, LT-01133, Vilnius Įmonės kodas 303231136 tel.: +370 68790457	OBJEKTO PAVADINIMAS <b>DAUGIABUČIAI GYVENAMIEJI NAMAI BUKČIŲ G. 94, VILNIUS STATYBOS PROJEKTAS</b>
A2122	SPV	A. DAGELIS
A2114	PDV	J. PORVANECKAITĖ - DAGELIENĖ
	Arch.	J. VAIČĖ
04 Daugiabučiai gyvenamieji pastatai		
DOKUMENTO PAVADINIMAS		
4 ETAPAS - C NAMAS - FASADAS TARP AŠIŲ 4CY8-4CY1		
1:100		
Laida		
0		
DOKUMENTO ŽYMUO		
LTFD-2021-00-PP-SA-04_4C_BR-10		
Lapas Lapų		
1 1		
Etapas	STATYTOJAS (UŽSAKOVAS): UAB "REWO" UAB "GEROTA"	DOKUMENTO ŽYMUO
PP		

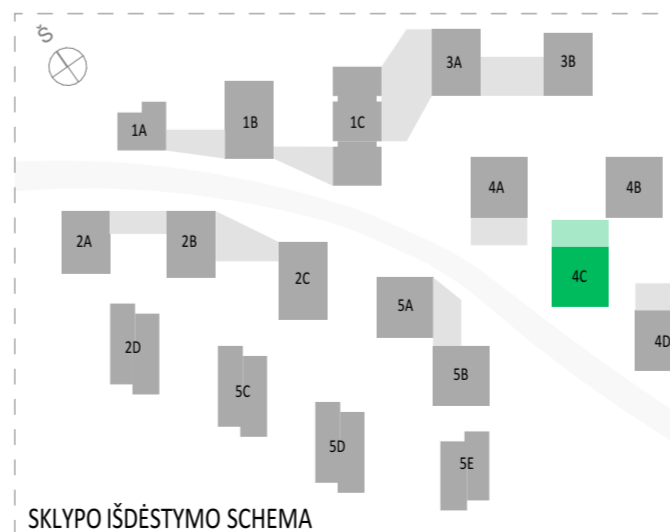


**PASTABOS:**

- ALTITUDE ±0.00 BŪS LAIKOMA PIRMO AUKŠTO ĮRENGTŲ GRINDŲ ALTITUDE.
- MATMENYS PATEIKTI MILIMETRAIS.
- GAMINIŲ ALTITUDĖS ŽR. SA DALIES BRĖŽINIUOSE.
- KONSTRUKCIŲ SPRENDINIUS ŽIŪRĖTI KONSTRUKCINĖJE PROJEKTO DALYJE IR KONSTRUKCIŲ ĮRENGIMA ATLIKTI VADOVAUJANTIS PROJEKTO KONSTRUKCIŲ DALIMI.
- NAUJAI PASTATYTŲ KONSTRUKCIŲ, SIENŲ MATMENYS IR TŪRINĖ KONFIGURACIJA TURI BŪTI TIKSLINAMI VIETOJE. -OBJEKTE, PAGAL ESAMĄ SITUACIJĄ, UŽSAKANT NAUJUS GAMINIUS, KONSTRUKCINIUS ELEMENTUS BEI MEDŽIAGAS, BRĖŽINIUOSE NURODYTI MATMENYS TURI BŪTI TIKSLINAMI VIETOJE. -OBJEKTE, PAGAL ESAMĄ SITUACIJĄ, TIKSLIUS ĮRENGINIŲ GABARITUS IR ATŖĖMIMO PRINCIPĄ ŽIŪRĖTI INŽINERINIŲ DALIŲ DARBO PROJEKTO DALYSE.
- INŽINERINIŲ TINKLŲ ĮRENGIMO SPRENDINIUS ŽIŪRĖTI INŽINERINIŲ PROJEKTO DALIŲ DARBO PROJEKTE.
- VISOS NAUDOJAMOS MEDŽIAGOS IR GAMINIAI TURI ATITIKTI GALIOJANČIAS PRIEŠGAIRINES IR SANITARINES - HIGIENINES NORMAS.
- GAMINIŲ APDAILOS PAVIRŠIŲ ŽIŪRĖTI: APDAILOS ŽINIARAŠTYJE IR TECHNINĖSE SPECIFIKACIJUOSE. PRIEŠ PRADĖDANT GAMINIO GAMYBĄ, APDAILOS SPALVA IR BŪDAS DERINAMI SU TECHNINIO PROJEKTO AUTORIAIS.
- GALUTINĖS APDAILOS IR GAMINIŲ SPALVOS BEI SISTEMOS PARENKAMOS AUTORINĖS PRIEŽIŪROS METU DERINANT SU TECHNINIO PROJEKTO AUTORIAIS.
- GAMINIO DETALĖS DETALIZACIJA ATLIEKAMA KARTU SU RANGŲŲ, TVIRTINIMO BŪDA, IR TĪPĄ TIKSLINTI KARTU SU RANGŲŲ IR TECHNINIO PROJEKTO AUTORIAIS.
- ŠIS DOKUMENTAS YRA SKAITOMAS KARTU SU PROJEKTO DALIES BRĖŽINIAIS, ŽINIARAŠČIAIS IR TECHNINĖMIS SPECIFIKACIJOMIS.
- ŽINIARAŠČIAI YRA SKIRTI TIK INFORMACIJAI, RANGŲŲ TURI PATS PASTIKRINTI KIEKIUS.
- VISI PROJEKTUOJAMI ELEMENTAI VERTINAMI KAIP VISUMA IR DĖL IŠKILUSIŲ NEAIŠKUMŲ KREIPTIS Į PROJEKTUOTOJUS.
- PROJEKTO KOORDINAVIMAS SU KITOMIS PROJEKTO DALIMIS YRA RANGŲŲ ATSAKOMYBĖ.
- GAMINIŲ ŪVERTĖS IR ORINIO LAIDUMO REIKALAVIMUS ŽIŪRĖTI PROJEKTO ENERGINIO NAUDINGUMO SKAIČIAVIMUOSE.
- GAMINIO VIDUTINĖS ŠILUMOS PERDAVIMO KOEFICIENTAS NURODYTAS PROJEKTO ENERGINIO NAUDINGUMO SKAIČIAVIMUOSE.

- F.A-01 DEKORATYVINIS TINKAS SU ATSKIRIAIS RUSTAIS. RUSTŲ IŠDĖSTYMO RAŠTAS DETALIZUOJAMAS DARBO PROJEKTO METU. SPALVA RAL 9005
- F.A-02 DEKORATYVINIS TINKAS SU ATSKIRIAIS RUSTAIS. RUSTŲ IŠDĖSTYMO RAŠTAS DETALIZUOJAMAS DARBO PROJEKTO METU. SPALVA RAL 1035
- S.A-01 "CLASSIC" TIPO SKARDOS APDAILA. SPALVA RAL 1035. SKARDOS PLOKŠČIŲ RAŠTAS, MATMENYS IR VALCAVIMO KANTELIS, SPALVATIKSLINAMA DP METU. ESANT POREIKIUI SILIKONAVIMAS RAL 1035

Pastaba: Fasado apdailinių medžiagų konkrečius sprendinius bei analogų variantus žr. LTDF-2021-00-TP-SA\_TS\_PRD-04



A	2024-08-08	PROJEKTIINIAI PASIŪLYMAI	
Laida	Data	Keitimų pavadinimas (priežastis)	
Brėžinys yra UAB "Cloud Architektai" ir Uždaviko nuosavybė. Naudoti tikslams nesujusiems su projektuojamu objektu, be UAB "Cloud Architektai" ir Uždaviko žinios DRAUŽIAMA			
Atestato Nr.		UAB "Cloud Architektai" Lydos g. 4-63, LT-01133, Vilnius (monės kodas 303231136 tel.: +370 68790457)	OBJEKTO PAVADINIMAS <b>DAUGIABUČIAI GYVENAMIEJI NAMAI BUKČIŲ G. 94, VILNIUS STATYBOS PROJEKTAS</b>
A2122	SPV	A. DAGELIS	04 Daugiabučiai gyvenamieji pastatai
A2114	PDV	J. PORVANECKAITĖ - DAGELIENĖ	DOKUMENTO PAVADINIMAS
Arch.	J. VAIČĖ		4 ETAPAS - C NAMAS - FASADAS TARP AŠIŲ 4CX8-4CX1 1:100
Etapas	STATYTOJAS (UŽSAKOVAS):	DOKUMENTO ŽYMUO	Lapas Lapų
PP	UAB "REWO" UAB "GEROTA"	LTDF-2021-00-PP-SA-04_4C_BR-11	1 1



**PASTABOS:**

- ALTITUDE ±0.00 BŪS LAIKOMA PIRMO AUKŠTO ĮRENGTŲ GRINDŲ ALTITUDE.
- MATMENYS PATEIKTI MILIMETRAIS.
- GAMINIŲ ALTITUDĖS ŽR. SA DALIES BRĖŽINIUOSE.
- KONSTRUKCIŲ SPRENDINIUS ŽIŪRĖTI KONSTRUKCINĖJE PROJEKTO DALYJE IR KONSTRUKCIŲ ĮRENGIMĄ ATLIKTI VADOVAUJANTIS PROJEKTO KONSTRUKCIŲ DALIMI.
- NAUJAI PASTATYTŲ KONSTRUKCIŲ, SIENŲ MATMENYS IR TŪRINĖ KONFIGURACIJA TURI BŪTI TIKSLINAMI VIETOJE, -OBJEKTE, PAGAL ESAMĄ SITUACIJĄ, UŽSAKANT NAUJUS GAMINIUS. KONSTRUKCINIUS ELEMENTUS BEI MEDŽIAGAS, BRĖŽINIUOSE NURODYTI MATMENYS TURI BŪTI TIKSLINAMI VIETOJE. -OBJEKTE, PAGAL ESAMĄ SITUACIJĄ, TIKSLIUS ĮRENGIŲ GABARITUS IR ATŖĖMIMO PRINCIPĄ ŽIŪRĖTI INŽINERINIŲ DALIŲ DARBO PROJEKTO DALYSE.
- INŽINERINIŲ TINKLŲ ĮRENGIMO SPRENDINIUS ŽIŪRĖTI INŽINERINIŲ PROJEKTO DALIŲ DARBO PROJEKTE.
- VISOS NAUDOJAMOS MEDŽIAGOS IR GAMINIAI TURI ATITIKTI GALIOJANČIAS PRIEŠGAISRINĖS IR SANITARINĖS - HIGIENINĖS NORMAS.
- GAMINIŲ APDAILOS PAVIRŠIŲ ŽIŪRĖTI: APDAILOS ŽINIARAŠTYJE IR TECHNINĖSE SPECIFIKACIJUOSE. PRIEŠ PRADĖDANT GAMINIO GAMYBĄ, APDAILOS SPALVA IR BŪDAS DERINAMI SU TECHNINIO PROJEKTO AUTORIAIS.
- GALUTINĖS APDAILOS IR GAMINIŲ SPALVOS BEI SISTEMOS PARENKAMOS AUTORINĖS PRIEŽIŪROS METU DERINANT SU TECHNINIO PROJEKTO AUTORIAIS.
- GAMINIO DETALĖS DETALIZACIJA ATLIEKAMA KARTU SU RANGŲŲ, TVIRTINIMO BŪDA, IR TĪPĄ TIKSLINTI KARTU SU RANGŲŲ IR TECHNINIO PROJEKTO AUTORIAIS.
- ŠIS DOKUMENTAS YRA SKAITOMAS KARTU SU PROJEKTO DALIES BRĖŽINIAIS, ŽINIARAŠČIAIS IR TECHNINĖMS SPECIFIKACIJOMS.
- ŽINIARAŠČIAI YRA SKIRTI TIK INFORMACIJAI, RANGŲŲ TURI PATS PASTIKRINTI KIEKIUS.
- VISI PROJEKTUOJAMI ELEMENTAI VERTINAMI KAIP VISUMA IR DĖL IŠKILUSIŲ NEAIŠKIŲ KREIPTIS | PROJEKTUOTOJUS.
- PROJEKTO KOORDINAVIMAS SU KITOMIS PROJEKTO DALIMIS YRA RANGŲŲ ATSAKOMYBĖ.
- GAMINIŲ U VERTĖS IR ORINIO LAIDUMO REIKALAVIMUS ŽIŪRĖTI PROJEKTO ENERGINIO NAUDINGUMO SKAIČIAVIMUOSE.
- GAMINIO VIDUTINĖS ŠILUMOS PERDAVIMO KOEFICIENTAS NURODYTAS PROJEKTO ENERGINIO NAUDINGUMO SKAIČIAVIMUOSE.

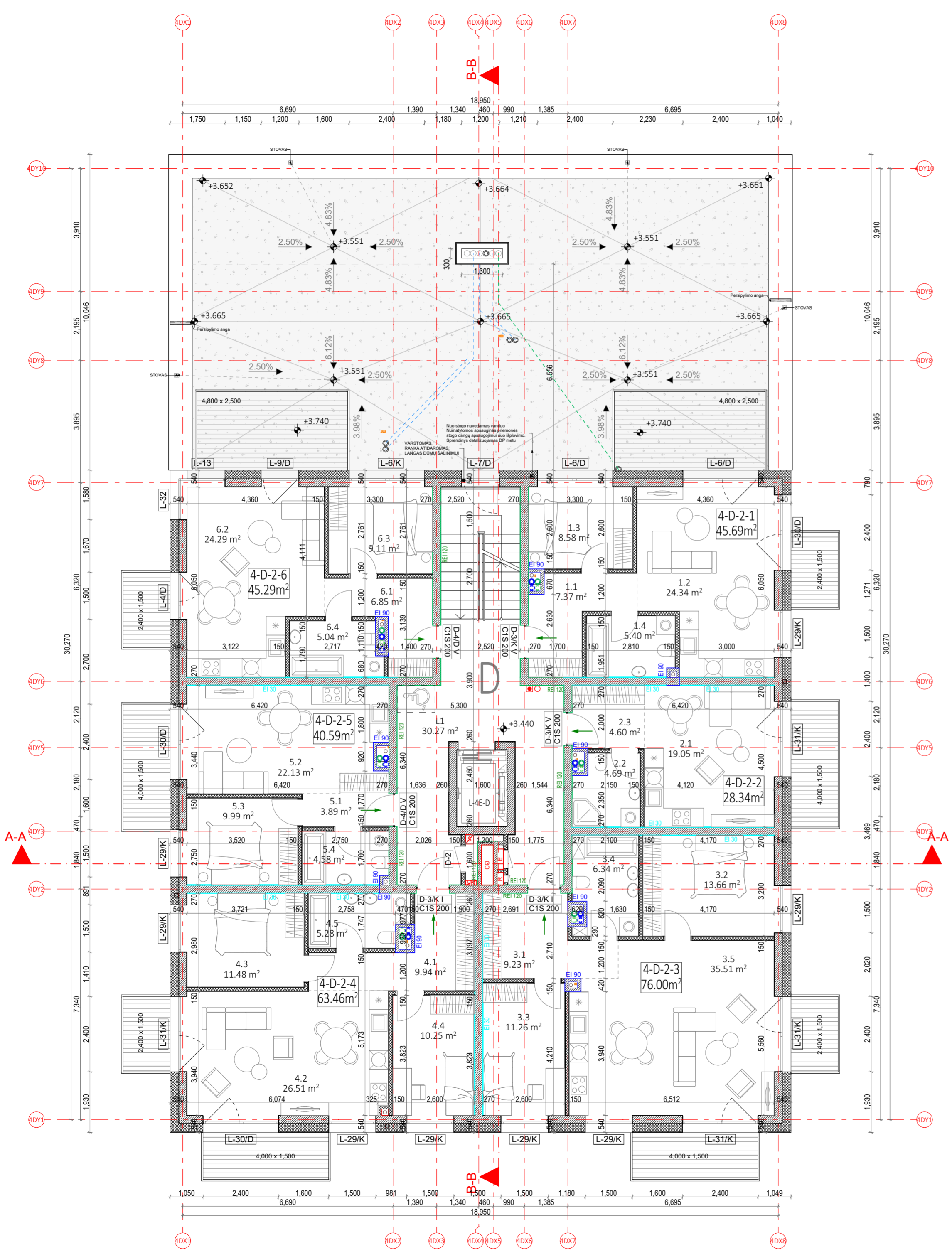
- F.A-01** DEKORATYVINIS TINKAS SU ATSKIRIAIS RUSTAIS. RUSTŲ IŠDĖSTYMO RAŠTAS DETALIZUOJAMAS DARBO PROJEKTO METU. SPALVA RAL 9005
- F.A-02** DEKORATYVINIS TINKAS SU ATSKIRIAIS RUSTAIS. RUSTŲ IŠDĖSTYMO RAŠTAS DETALIZUOJAMAS DARBO PROJEKTO METU. SPALVA RAL 1035
- S.A-01** "CLASSIC" TIPO SKARDOS APDAILA. SPALVA RAL 1035. SKARDOS PLOKŠČIŲ RAŠTAS, MATMENYS IR VALČAVIMO KANTELIS, SPALVATIKSLINAMA DP METU. ESANT POREIKIUI SILIKONAVIMAS RAL 1035

Pastaba: Fasado apdailinių medžiagų konkrečius sprendinius bei analogų variantus žr. LTFD-2021-00-TP-SA\_TS\_PRD-04



<b>A</b>	2024-08-08	<b>PROJEKTIŲ PASIŪLYMAI</b>	
<b>Laida</b>	<b>Data</b>	<b>Keitimų pavadinimas (priežastis)</b>	
Brėžinys yra UAB "Cloud Architektai" ir Užsakovo nuosavybė. Naudoti tikslams nesusijusiems su projektuojamu objektu, be UAB "Cloud Architektai" ir Užsakovo žinios DRAUDŽIAMA			
<b>Atestato Nr.</b>	<b>cloud</b>	UAB "Cloud Architektai" Lydos g. 4-63, LT-01133, Vilnius Įmonės kodas 303231136 tel.: +370 68790457	
<b>OBJEKTO PAVADINIMAS</b>			
<b>DAUGIABUČIAI GYVENAMIEJI NAMAI BUKČIŲ G. 94, VILNIUS STATYBOS PROJEKTAS</b>			
A2122	SPV	A. DAGELIS	04 Daugiabučiai gyvenamieji pastatai
A2114	PDV	J. PORVANECKAITĖ - DAGELIENĖ	<b>DOKUMENTO PAVADINIMAS</b>
Arch.	J. VAIČĖ		4 ETAPAS - C NAMAS - FASADAS TARP AŠIŲ 4CY1-4CY8 1:100
<b>Etapas</b>	<b>STATYTOJAS (UŽSAKOVAS):</b>		<b>DOKUMENTO ŽYMUO</b>
PP	UAB "REWO" UAB "GEROTA"		LTDF-2021-00-PP-SA-04_4C_BR-12
			<b>Lapas Lapų</b>
			1 1





D NAMAS. 2 AUKŠTO EKSPLIKACIJA		
NR.	PATALPOS PAVADINIMAS	PLOTAS
4-D-2-1 - 2 KAMBARIŲ BUTAS		
1.1	HOLAS	7.37
1.2	SVETAINĖ+VIRTUVĖ	24.34
1.3	KAMBARYS	8.58
1.4	SAN. MAZGAS	5.40
		45.69 m <sup>2</sup>
4-D-2-2 - 1 KAMBARIŲ BUTAS		
2.1	SVETAINĖ+VIRTUVĖ	19.05
2.2	SAN. MAZGAS	4.69
2.3	HOLAS	4.60
		28.34 m <sup>2</sup>
4-D-2-3 - 3 KAMBARIŲ BUTAS		
3.1	HOLAS	9.23
3.2	KAMBARYS	13.66
3.3	KAMBARYS	11.26
3.4	SAN. MAZGAS	6.34
3.5	SVETAINĖ+VIRTUVĖ	35.51
		76.00 m <sup>2</sup>
4-D-2-4 - 3 KAMBARIŲ BUTAS		
4.1	HOLAS	9.94
4.2	SVETAINĖ+VIRTUVĖ	26.51
4.3	KAMBARYS	11.48
4.4	KAMBARYS	10.25
4.5	SAN. MAZGAS	5.28
		63.46 m <sup>2</sup>

D NAMAS. 2 AUKŠTO EKSPLIKACIJA		
NR.	PATALPOS PAVADINIMAS	PLOTAS
4-D-2-5 - 2 KAMBARIŲ BUTAS		
5.1	HOLAS	3.89
5.2	SVETAINĖ+VIRTUVĖ	22.13
5.3	KAMBARYS	9.99
5.4	SAN. MAZGAS	4.58
		40.59 m <sup>2</sup>
4-D-2-6 - 2 KAMBARIŲ BUTAS		
6.1	HOLAS	6.85
6.2	SVETAINĖ+VIRTUVĖ	24.29
6.3	KAMBARYS	9.11
6.4	SAN. MAZGAS	5.04
		45.29 m <sup>2</sup>
D LAIPTINĖ		
L1	LAIPTINĖ	30.27
		30.27 m <sup>2</sup>
		329.64 m <sup>2</sup>



- PASTABOS:
- ALTITUDE ±0.00 BŪS LAIKOMA PIRMO AUKŠTO ĮRENGTŲ GRINDŲ ALTITUDE.
  - MATMENYS PATEIKTI MILIMETRAIS.
  - GAMINIŲ ALTITUDES ŽR. SA DALIES BRĖŽINIUOSE.
  - KONSTRUKCIJŲ SPRENDINIUS ŽIURĖTI KONSTRUKCINĖJE PROJEKTO DALYJE IR KONSTRUKCIJŲ ĮRENGIMĄ ATLIKTI VADOVAUJANTIS PROJEKTO KONSTRUKCIJŲ DALIMI.
  - NAUJAI PASTATYTŲ KONSTRUKCIJŲ, SIENŲ MATMENYS IR TŪRINĖ KONFIGURACIJA TURI BŪTI TIKSLINAMI VIETUJE, -OBJEKTE, PAGAL ESAMĄ SITUACIJĄ, UŽSAKANT NAUJUS GAMINIUS, KONSTRUKCINIUS ELEMENTUS BEI MEDIŽIAGAS, BRĖŽINIUOSE NURODYTI MATMENYS TURI BŪTI TIKSLINAMI VIETUJE, -OBJEKTE, PAGAL ESAMĄ SITUACIJĄ, TIKSLIUS ĮRENGIŲ GABARITUS IR ATREIMIMO PRINCIPĄ ŽIURĖTI INŽINERINIŲ DALIŲ DARBO PROJEKTO DALYSE.
  - INŽINERINIŲ TINKLŲ ĮRENGIMO SPRENDINIUS ŽIURĖTI INŽINERINIŲ PROJEKTO DALIŲ DARBO PROJEKTE.
  - VISOS NAUDOJAMOS MEDIŽIAGOS IR GAMINIAI TURI ATITIKTI GALIOJANČIAS PRIEŠGAISINES IR SANITARINES - HIGIENINES NORMAS.
  - GAMINIŲ APDAILOS PAVIRŠIŲ ŽIURĖTI: APDAILOS ŽINIARŠTYJE IR TECHNINĖSE SPECIFIKACIJUOSE. PRIEŠ PRAEDANT GAMINIO GAMYBĄ, APDAILOS SPALVA IR BŪDAS DERINAMI SU TECHNINIO PROJEKTO AUTORIAIS.
  - GALUTINĖS APDAILOS IR GAMINIŲ SPALVOS BEI SISTEMOS PARENKAMOS AUTORINĖS PRIEŽIŪROS METU DERINANT SU TECHNINIO PROJEKTO AUTORIAIS.
  - GAMINIO DETALĖS DETALIZACIJA ATLIKAMA KARTU SU RANGOVU. TVIRTINIMO BŪDĄ IR TIPĄ TIKSLINTI KARTU SU RANGOVU IR TECHNINIO PROJEKTO AUTORIAIS.
  - ŠIS DOKUMENTAS YRA SKAITOMAS KARTU SU PROJEKTO DALIES ŽINIARŠČIAIS, ŽINIARŠČIAIS IR TECHNINĖSE SPECIFIKACIJUOSE. ŽINIARŠČIAI YRA SKIRTI TIK INFORMACIJAI, RANGOVUS TURI PATS PASITIKRINTI KIEKIUS.
  - VISI PROJEKTUOJAMŲ ELEMENTAI VERTINAMI KAIP VISUMA IR DĖL IŠKILUSIŲ NEAIŠKŲMŲ KREIPTIS Į PROJEKTUOTOJUS. PROJEKTO KOORDINAVIMAS SU KITOMIS PROJEKTO DALIMIS YRA RANGOVO ATSAKOMYBĖ.
  - GAMINIŲ U VERTĖS IR ORINIO LAIDUMO REIKALAVIMUS ŽIURĖTI PROJEKTO ENERGINIO NAUDINGUMO SKAIČIAVIAMUOSE.
  - GAMINIO VIDUTINIS ŠILUMOS PERDAVIMO KOEFICIENTAS NURODYTAS PROJEKTO ENERGINIO NAUDINGUMO SKAIČIAVIAMUOSE.

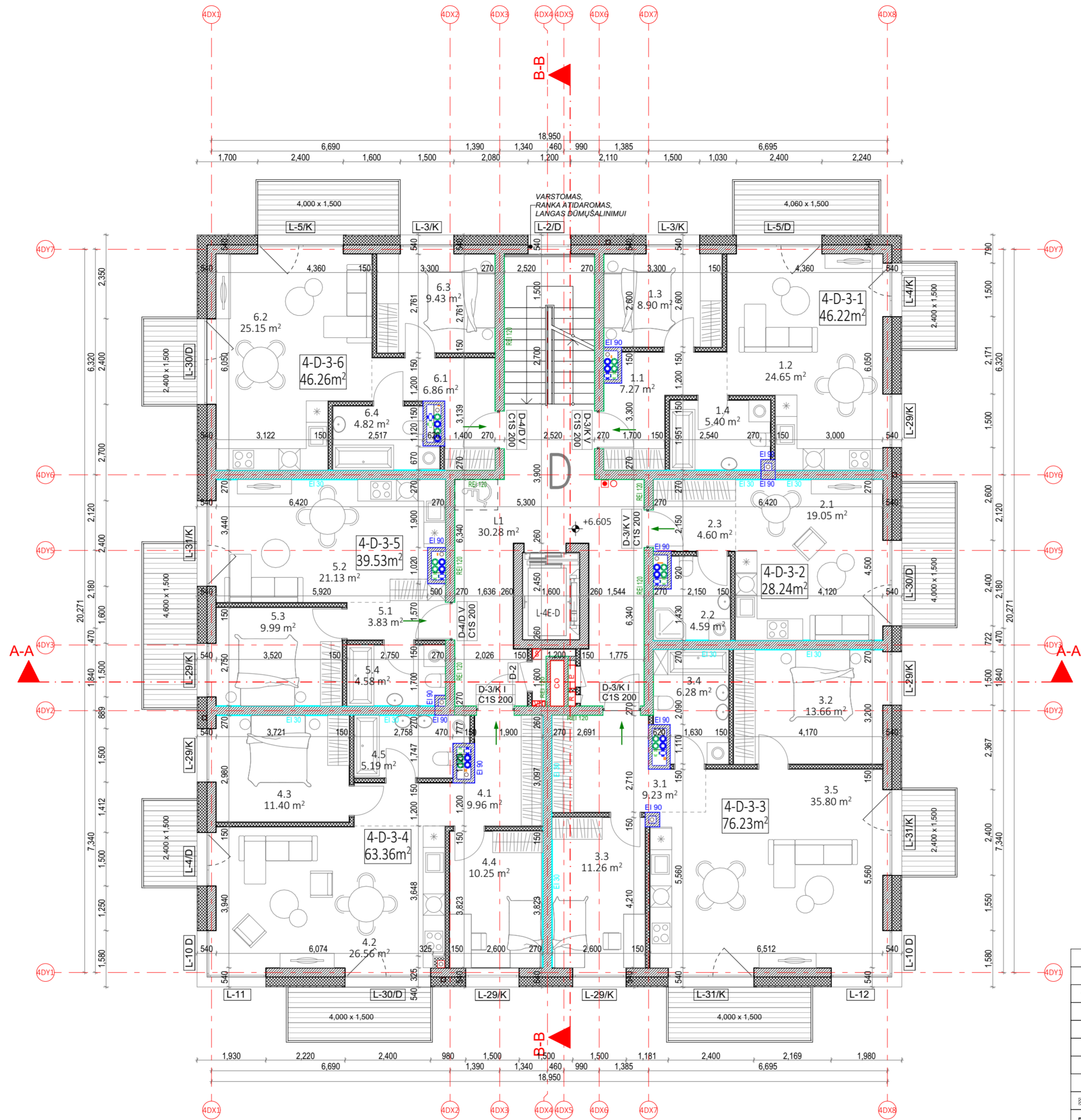
SUTARTINIAI ŽYMĖJIMAI			
	REI 180 atsparumo ugniai priešgaisrinė užtvara	C3-Sm	Priešdūminis durys
	REI 120 atsparumo ugniai priešgaisrinė užtvara	Ei 60-C3	Priešgaisrinės durys
	REI 90 atsparumo ugniai priešgaisrinė užtvara		Neįgalųjų saugos zona 1,2 x 0,85 m
	REI/EI 60 atsparumo ugniai priešgaisrinė užtvara		Evakuacijos krypties ženklas
	REI/EI 45 atsparumo ugniai priešgaisrinė užtvara		Evakuacijos kelias
	Ei 30 atsparumo ugniai priešgaisrinė užtvara		Išėjimo ženklas

SUTARTINIAI SIENŲ ŽYMĖJIMAI			
	Plytų mūras		Apšiltinimas
	Gipskartonio pertvara		Monolitinė G/B siena

A	2024-08-08	PROJEKTINIAI PASIŪLYMAI	
Laida	Data	Keitimų pavadinimas (priežastis)	
		Brėžinys yra UAB "Cloud Architektai" ir Užsakovo nuosavybė. Naudoti tikslams nesusijusiems su projektuojamu objektu, be UAB "Cloud Architektai" ir Užsakovo žinios DRAUŽIAMA	
Atestato Nr.		OBJEKTO PAVADINIMAS	
A2122	SPV A. DAGELIS	DAUGIABUČIAI GYVENAMIEJI NAMAI BUKČIŲ G. 94, 51 VILNIUS STATYBOS PROJEKTAS	
A2114	PDV J. PORVANECKAITĖ - DAGELIENĖ	DOKUMENTO PAVADINIMAS	
	Arch. J. VAIČĖ	04 Daugiabučiai gyvenamieji pastatai	
		4 ETAPAS - D NAMAS - ANTRO AUKŠTO PLANAS	
		1:100	
Etapas	STATYTOJAS (UŽSAKOVAS):	DOKUMENTO ŽYMUO	Lapas Lapų
PP	UAB "REWO" UAB "GEROTA"	LTFD-2021-00-PP-SA-04_4D_BR-01	1 1



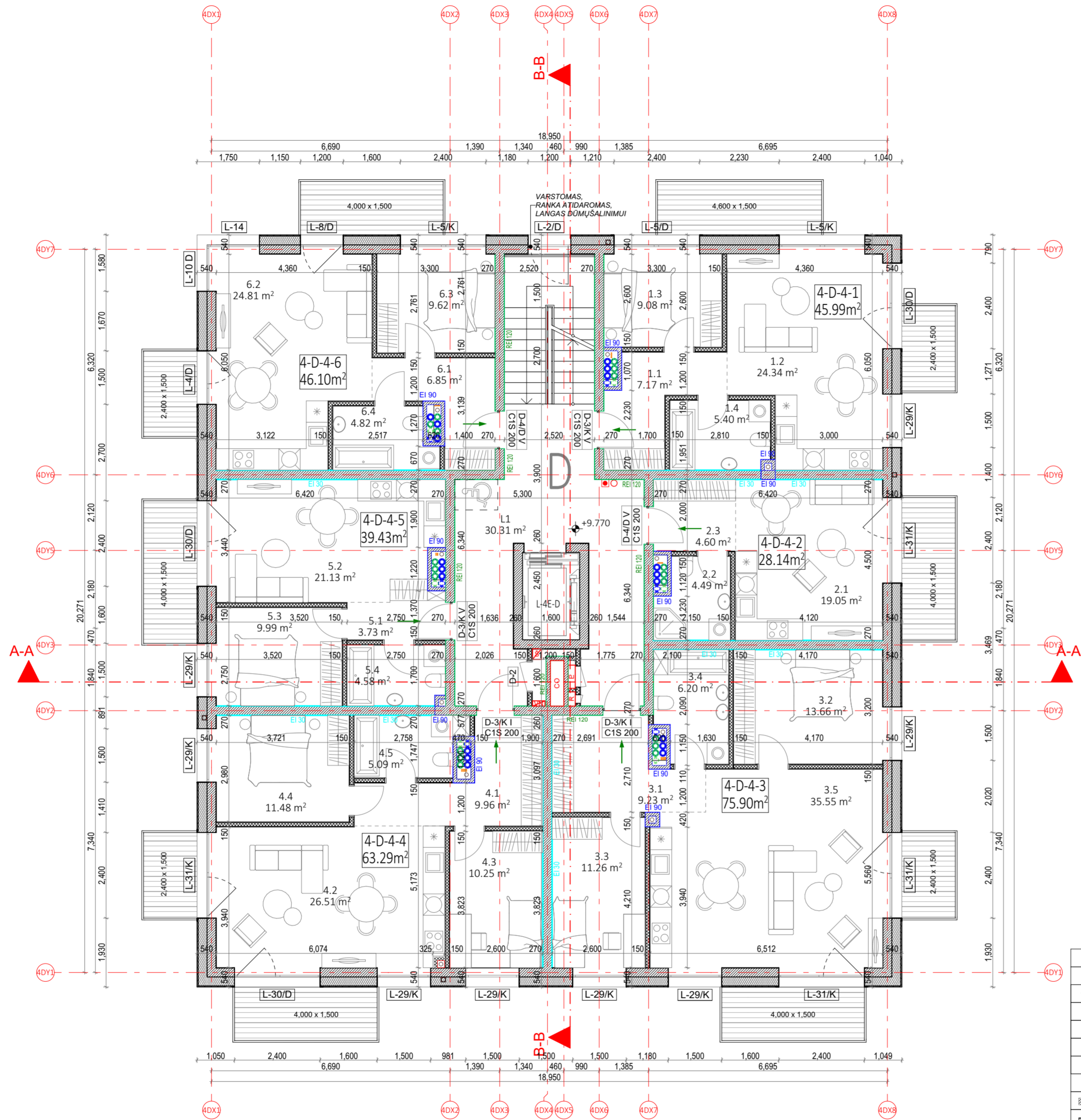
D NAMAS. 3 AUKŠTO EKSPLIKACIJA			
NR.	PATALPOS PAVADINIMAS	PLOTAS	
4-D-3-1 - 2 KAMBARIŲ BUTAS			
1.1	HOLAS	7.27	
1.2	SVETAINĖ+VIRTUVĖ	24.65	
1.3	KAMBARYS	8.90	
1.4	SAN. MAZGAS	5.40	
		46.22 m <sup>2</sup>	
4-D-3-2 - 1 KAMBARIO BUTAS			
2.1	SVETAINĖ+VIRTUVĖ	19.05	
2.2	SAN. MAZGAS	4.59	
2.3	HOLAS	4.60	
		28.24 m <sup>2</sup>	
4-D-3-3 - 3 KAMBARIŲ BUTAS			
3.1	HOLAS	9.23	
3.2	KAMBARYS	13.66	
3.3	KAMBARYS	11.26	
3.4	SAN. MAZGAS	6.28	
3.5	SVETAINĖ+VIRTUVĖ	35.80	
		76.23 m <sup>2</sup>	
4-D-3-4 - 3 KAMBARIŲ BUTAS			
4.1	HOLAS	9.96	
4.2	SVETAINĖ+VIRTUVĖ	26.56	
4.3	KAMBARYS	11.40	
4.4	KAMBARYS	10.25	
4.5	SAN. MAZGAS	5.19	
		63.36 m <sup>2</sup>	
4-D-3-5 - 2 KAMBARIŲ BUTAS			
5.1	HOLAS	3.83	
5.2	SVETAINĖ+VIRTUVĖ	21.13	
5.3	KAMBARYS	9.99	
5.4	SAN. MAZGAS	4.58	
		39.53 m <sup>2</sup>	
4-D-3-6 - 2 KAMBARIŲ BUTAS			
6.1	HOLAS	6.86	
6.2	SVETAINĖ+VIRTUVĖ	25.15	
6.3	KAMBARYS	9.43	
6.4	SAN. MAZGAS	4.82	
		46.26 m <sup>2</sup>	
D LAIPTINĖ			
L1	LAIPTINĖ	30.28	
		330.12 m <sup>2</sup>	

PASTABOS:

- ALTITUDĖ ±0.00 BUS LAIKOMA PIRMO AUKŠTO ĮRENGTŲ GRINDŲ ALTITUDĖ.
- MATMENYS PATEIKTI MILIMETRAIS.
- GAMINIŲ ALTITUDĖS ŽR. SA DALIES BRĖŽINIUISE.
- KONSTRUKCIJŲ SPRENDINIUS ŽIŪRĖTI KONSTRUKCIJŲ IR KONSTRUKCIJŲ ĮRENGIMĄ ATLIKTI VADOVAUJANTIJS PROJEKTO KONSTRUKCIJŲ DALIMI.
- NAUJAI PASTATYTŲ KONSTRUKCIJŲ SIENŲ MATMENYS IR TŪRINĖ KONFIGURACIJA TURI BŪTI TIKSLINAMI VIETOJE. -OBJEKTE, PAGAL ESAMĄ SITUACIJĄ, UŽSAKANT NAUJUS GAMINIUS, KONSTRUKCIJŲ ELEMENTUS BEI MEDŽIAGAS, BRĖŽINIUISE NURODYTI MATMENYS TURI BŪTI TIKSLINAMI VIETOJE. -OBJEKTE, PAGAL ESAMĄ SITUACIJĄ, TIKSLIUS ĮRENGINIŲ GABARITUS IR ATREMIMO PRINCIPĄ ŽIŪRĖTI INŽINERINIŲ DALIŲ DARBO PROJEKTO DALYSE.
- INŽINERINIŲ TINKLŲ ĮRENGIMO SPRENDINIUS ŽIŪRĖTI INŽINERINIŲ PROJEKTO DALIŲ DARBO PROJEKTE.
- VISOS NAUDOJAMOS MEDŽIAGOS IR GAMINIAI TURI ATITIKTI GALIOJANČIAS PRIEŠGAISRINES IR SANITARINES - HIGIENINES NORMAS.
- GAMINIŲ APDAILOS PAVIRŠIŲ ŽIŪRĖTI: APDAILOS ŽINIARAŠTYJE IR TECHNINĖSE SPECIFIKACIJOSE. PRIEŠ PRADEDANT GAMINIO GAMYBĄ, APDAILOS SPALVA IR BŪDAS DERINAMI SU TECHNINIO PROJEKTO AUTORIAIS.
- GALUTINĖS APDAILOS IR GAMINIŲ SPALVOS BEI SISTEMOS PARENKAMOS AUTORINĖS PRIEŽIŪROS METU DERINANT SU TECHNINIO PROJEKTO AUTORIAIS.
- GAMINIO DETALĖS DETALIZACIJA ATLIKAMA KARTU SU RANGŲŲ, TVIRTINIMO BŪDŲ IR TĪPA TIKSLINTI KARTU SU RANGŲŲ IR TECHNINIO PROJEKTO AUTORIAIS.
- ŠIS DOKUMENTAS YRA SKAITOMAS KARTU SU PROJEKTO DALIES BRĖŽINIAIS, ŽINIARAŠČIAIS IR TECHNINĖS SPECIFIKACIJOMIS. ŽINIARAŠČIAI YRA SKIRTI TIK INFORMACIJAI, RANGŲŲ TURI PATS PASITIKRINTI KIEKIUS.
- VISI PROJEKTUOJAMI ELEMENTAI VERTINAMI KAIP VISUMA IR DEL IŠKILUSIŲ NEAIŠKUMŲ KREIPTIS Į PROJEKTUOTOJUS.
- PROJEKTO KOORDINAVIMAS SU KITOMIS PROJEKTO DALIMIS YRA RANGŲŲ ATSAKOMYBĖ.
- GAMINIŲ U VERTĖS IR ŪRINIO LAIDUMO REIKALAVIMUS ŽIŪRĖTI PROJEKTO ENERGINIO NAUDINGUMO SKAIČIAVIUOSE.
- GAMINIO VIDUTINĖS ŠILUMOS PERDAVIMO KOEFICIENTAS NURODYTAS PROJEKTO ENERGINIO NAUDINGUMO SKAIČIAVIUOSE.



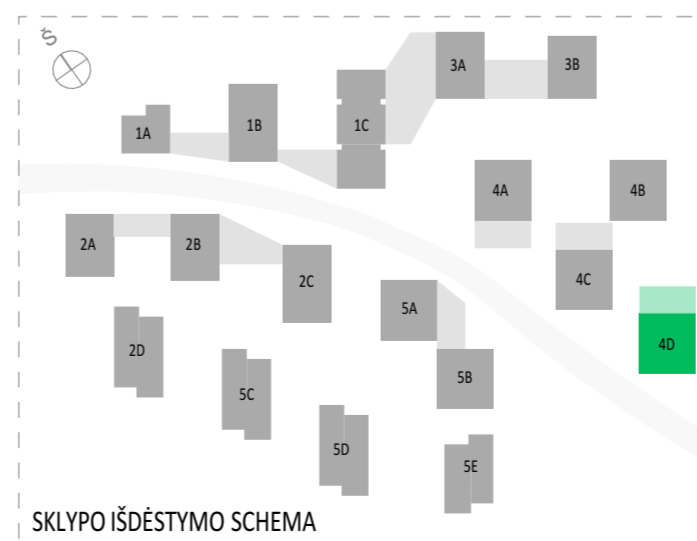
SUTARTINIAI ŽYMĖJIMAI			
	REI 180 atsparumo ugniai priešgaisrinė užtvara	C3-Sm	Priešdūminės durys
	REI 120 atsparumo ugniai priešgaisrinė užtvara	Ei 60-C3	Priešgaisrinės durys
	REI 90 atsparumo ugniai priešgaisrinė užtvara		Neįgalųjų saugos zona 1,2 x 0,85 m
	REI/EI 60 atsparumo ugniai priešgaisrinė užtvara		Evakuacijos krypties ženklas
	REI/EI 45 atsparumo ugniai priešgaisrinė užtvara		Evakuacijos kelias
	Ei 30 atsparumo ugniai priešgaisrinė užtvara		Išėjimo ženklas
SUTARTINIAI SIENŲ ŽYMĖJIMAI			
	Plytų mūras		Apšiltinimas
	Gipskartonio pertvara		Monolitinė G/B siena
<b>A</b>	2024-08-08	<b>PROJEKTINIAI PASIŪLYMAI</b>	
<b>Laida</b>	<b>Data</b>	<b>Keitimų pavadinimas (priežastis)</b>	
Brėžinys yra UAB "Cloud Architektai" ir Užsakovo nuosavybė. Naudoti tikslams nesusijusiems su projektuojamu objektu, be UAB "Cloud Architektai" ir Užsakovo žinios DRAUŽIAMA			
<b>Atestato Nr.</b>		<b>OBJEKTO PAVADINIMAS</b>	
A2122	SPV A. DAGELIS	<b>DAUGIABUČIAI GYVENAMIEJI NAMAI BUKČIŲ G. 94, 51 VILNIUS STATYBOS PROJEKTAS</b>	
A2114	PDV J. PORVANECKAITĖ - DAGELIENĖ	04 Daugiabučiai gyvenamieji pastatai	
Arch. J. VAIČĖ		<b>DOKUMENTO PAVADINIMAS</b>	
		4 ETAPAS - D NAMAS - TREČIO AUKŠTO PLANAS	
		1:100	
<b>Etapas</b>	<b>STATYTOJAS (UŽSAKOVAS):</b>	<b>DOKUMENTO ŽYMUO</b>	<b>Lapas Lapų</b>
PP	UAB "REWO" UAB "GEROTA"	LTDF-2021-00-PP-SA-04_4D_BR-02	1 1



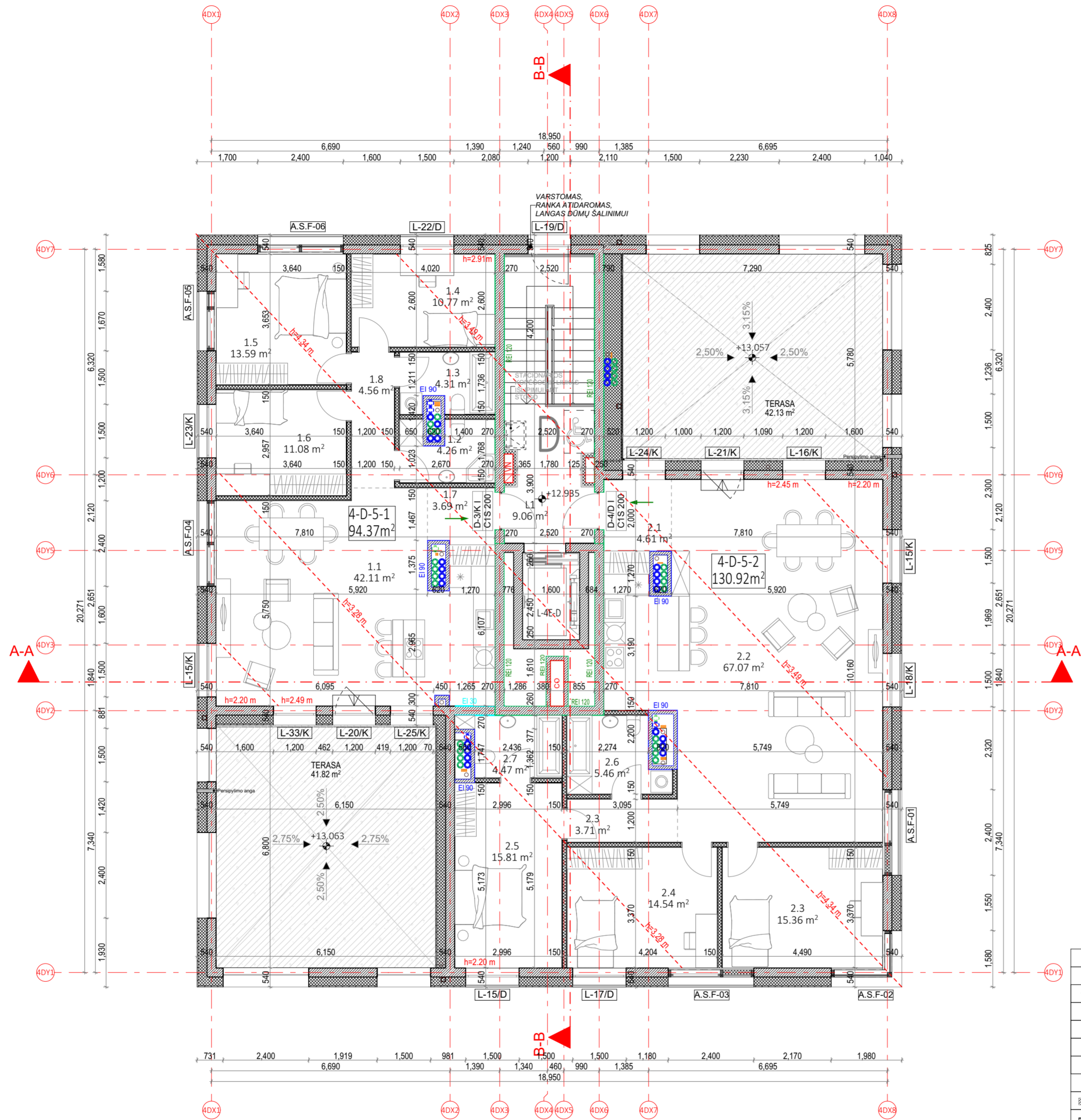
D NAMAS. 4 AUKŠTO EKSPLIKACIJA			
NR.	PATALPOS PAVADINIMAS	PLOTAS	
4-D-4-1 - 2 KAMBARIŲ BUTAS			
1.1	HOLAS	7.17	
1.2	SVETAINĖ+VIRTUVĖ	24.34	
1.3	KAMBARYS	9.08	
1.4	SAN. MAZGAS	5.40	
		45.99 m <sup>2</sup>	
4-D-4-2 - 1 KAMBARIŲ BUTAS			
2.1	SVETAINĖ+VIRTUVĖ	19.05	
2.2	SAN. MAZGAS	4.49	
2.3	HOLAS	4.60	
		28.14 m <sup>2</sup>	
4-D-4-3 - 3 KAMBARIŲ BUTAS			
3.1	HOLAS	9.23	
3.2	KAMBARYS	13.66	
3.3	KAMBARYS	11.26	
3.4	SAN. MAZGAS	6.20	
3.5	SVETAINĖ+VIRTUVĖ	35.55	
		75.90 m <sup>2</sup>	
4-D-4-4 - 3 KAMBARIŲ BUTAS			
4.1	HOLAS	9.96	
4.2	SVETAINĖ+VIRTUVĖ	26.51	
4.3	KAMBARYS	10.25	
4.4	KAMBARYS	11.48	
4.5	SAN. MAZGAS	5.09	
		63.29 m <sup>2</sup>	
4-D-4-5 - 2 KAMBARIŲ BUTAS			
5.1	HOLAS	3.73	
5.2	SVETAINĖ+VIRTUVĖ	21.13	
5.3	KAMBARYS	9.99	
5.4	SAN. MAZGAS	4.58	
		39.43 m <sup>2</sup>	
4-D-4-6 - 2 KAMBARIŲ BUTAS			
6.1	HOLAS	6.85	
6.2	SVETAINĖ+VIRTUVĖ	24.81	
6.3	KAMBARYS	9.62	
6.4	SAN. MAZGAS	4.82	
		46.10 m <sup>2</sup>	
D LAIPTINĖ			
L1	LAIPTINĖ	30.31	
		329.16 m <sup>2</sup>	

PASTABOS:

- ALTITUDĖ ±0.00 BUS LAIKOMA PIRMO AUKŠTO ĮRENGTŲ GRINDŲ ALTITUDĖ.
- MATMENYS PATEIKTI MILIMETRAIS.
- GAMINIŲ ALTITUDĖS ŽR. SA DALIES BRĖŽINIUISE.
- KONSTRUKCIJŲ SPRENDINIUS ŽIŪRĖTI KONSTRUKCINĖJE IR KONSTRUKCIJŲ ĮRENGIMĄ ATLIKTI VADOVAUJANTIS PROJEKTO KONSTRUKCIJŲ DALIMI.
- NAUJAI PASTATYTŲ KONSTRUKCIJŲ SIENŲ MATMENYS IR TŪRINĖ KONFIGURACIJA TURI BŪTI TIKSLINAMI VIETUJE. -OBJEKTE, PAGAL ESAMĄ SITUACIJĄ, UŽSAKANT NAUJUS GAMINIUS, KONSTRUKCINIUS ELEMENTUS BEI MEDŽIAGAS, BRĖŽINIUISE NURODYTI MATMENYS TURI BŪTI TIKSLINAMI VIETUJE. -OBJEKTE, PAGAL ESAMĄ SITUACIJĄ, TIKSLIUS ĮRENGINIŲ GABARITUS IR ATREMIAMO PRINCIPĄ ŽIŪRĖTI INŽINERINIŲ DALIŲ DARBO PROJEKTO DALYSE.
- INŽINERINIŲ TINKLŲ ĮRENGIMO SPRENDINIUS ŽIŪRĖTI INŽINERINIŲ PROJEKTO DALIŲ DARBO PROJEKTE.
- VISOS NAUDOJAMOS MEDŽIAGOS IR GAMINIAI TURI ATITIKTI GALIOJANČIAS PRIEŠGAISRINES IR SANITARINES - HIGIENINES NORMAS.
- GAMINIŲ APDAILOS PAVIRŠIŲ ŽIŪRĖTI: APDAILOS ŽINIARAŠTYJE IR TECHNINĖSE SPECIFIKACIJOSE. PRIEŠ PRADEDANT GAMINIO GAMYBĄ, APDAILOS SPALVA IR BŪDAS DERINAMI SU TECHNINIO PROJEKTO AUTORIAIS.
- GALUTINĖS APDAILOS IR GAMINIŲ SPALVOS BEI SISTEMOS PARENKAMOS AUTORINĖS PRIEŽIŪROS METU DERINANT SU TECHNINIO PROJEKTO AUTORIAIS.
- GAMINIO DETALĖS DETALIZACIJA ATLIEKAMA KARTU SU RANGOVO, TVIRTINIMO BŪDĄ IR TĪPA TIKSLINTI KARTU SU RANGOVO IR TECHNINIO PROJEKTO AUTORIAIS.
- ŠIS DOKUMENTAS YRA SKAITOMAS KARTU SU PROJEKTO DALIES BRĖŽINIAIS, ŽINIARAŠČIAIS IR TECHNINĖS SPECIFIKACIJOMIS.
- ŽINIARAŠČIAI YRA SKIRTI TIK INFORMACIJAI, RANGOVAS TURI PATS PASITIKRINTI KIEKIUS.
- VISI PROJEKTUOJAMI ELEMENTAI VERTINAMI KAIP VISUMA IR DEL IŠKILUSIŲ NEAIŠKUMŲ KREIPTIS Į PROJEKTUOTOJUS.
- PROJEKTO KOORDINAVIMAS SU KITOMIS PROJEKTO DALIMIS YRA RANGOVO ATSAKOMYBĖ.
- GAMINIŲ U VERTĖS IR ŪRINIO LAIDUMO REIKALAVIMUS ŽIŪRĖTI PROJEKTO ENERGINIO NAUDINGUMO SKAIČIAVIUOSE.
- GAMINIO VIDUTINĖS ŠILUMOS PERDAVIMO KOEFICIENTAS NURODYTAS PROJEKTO ENERGINIO NAUDINGUMO SKAIČIAVIUOSE.



SUTARTINIAI ŽYMĖJIMAI			
	REI 180 atsparumo ugniai priešgaisrinė užtvara	C3-Sm	Priešdūminis durys
	REI 120 atsparumo ugniai priešgaisrinė užtvara	Ei 60-C3	Priešgaisrinės durys
	REI 90 atsparumo ugniai priešgaisrinė užtvara		Neįgalųjų saugos zona 1,2 x 0,85 m
	REI/EI 60 atsparumo ugniai priešgaisrinė užtvara		Evakuacijos krypties ženklas
	REI/EI 45 atsparumo ugniai priešgaisrinė užtvara		Evakuacijos kelias
	Ei 30 atsparumo ugniai priešgaisrinė užtvara		Išėjimo ženklas
SUTARTINIAI SIENŲ ŽYMĖJIMAI			
	Plytų mūras		Apšiltinimas
	Gipskartonio pertvara		Monolitinė G/B siena
<b>A</b>	2024-08-08	<b>PROJEKTINIAI PASIŪLYMAI</b>	
<b>Laida</b>	<b>Data</b>	<b>Keitimų pavadinimas (priežastis)</b>	
Brėžinys yra UAB "Cloud Architektai" ir Užsakovo nuosavybė. Naudoti tikslams nesusijusiems su projektuojamu objektu, be UAB "Cloud Architektai" ir Užsakovo žinios DRAUŽIAMA			
<b>Atestato Nr.</b>		<b>OBJEKTO PAVADINIMAS</b>	
A2122	SPV A. DAGELIS	<b>DAUGIABUČIAI GYVENAMIEJI NAMAI BUKČIŲ G. 94, 51 VILNIUS STATYBOS PROJEKTAS</b>	
A2114	PDV J. PORVANECKAITĖ - DAGELIENĖ	04 Daugiabučiai gyvenamieji pastatai	
Arch.	J. VAIČĖ	<b>DOKUMENTO PAVADINIMAS</b>	
		4 ETAPAS - D NAMAS - KETVIRTO AUKŠTO PLANAS	
		1:100	
<b>Etapas</b>	<b>STATYTOJAS (UŽSAKOVAS):</b>	<b>DOKUMENTO ŽYMUO</b>	<b>Lapas Lapų</b>
PP	UAB "REWO" UAB "GEROTA"	LTFD-2021-00-PP-SA-04_4D_BR-03	1 1



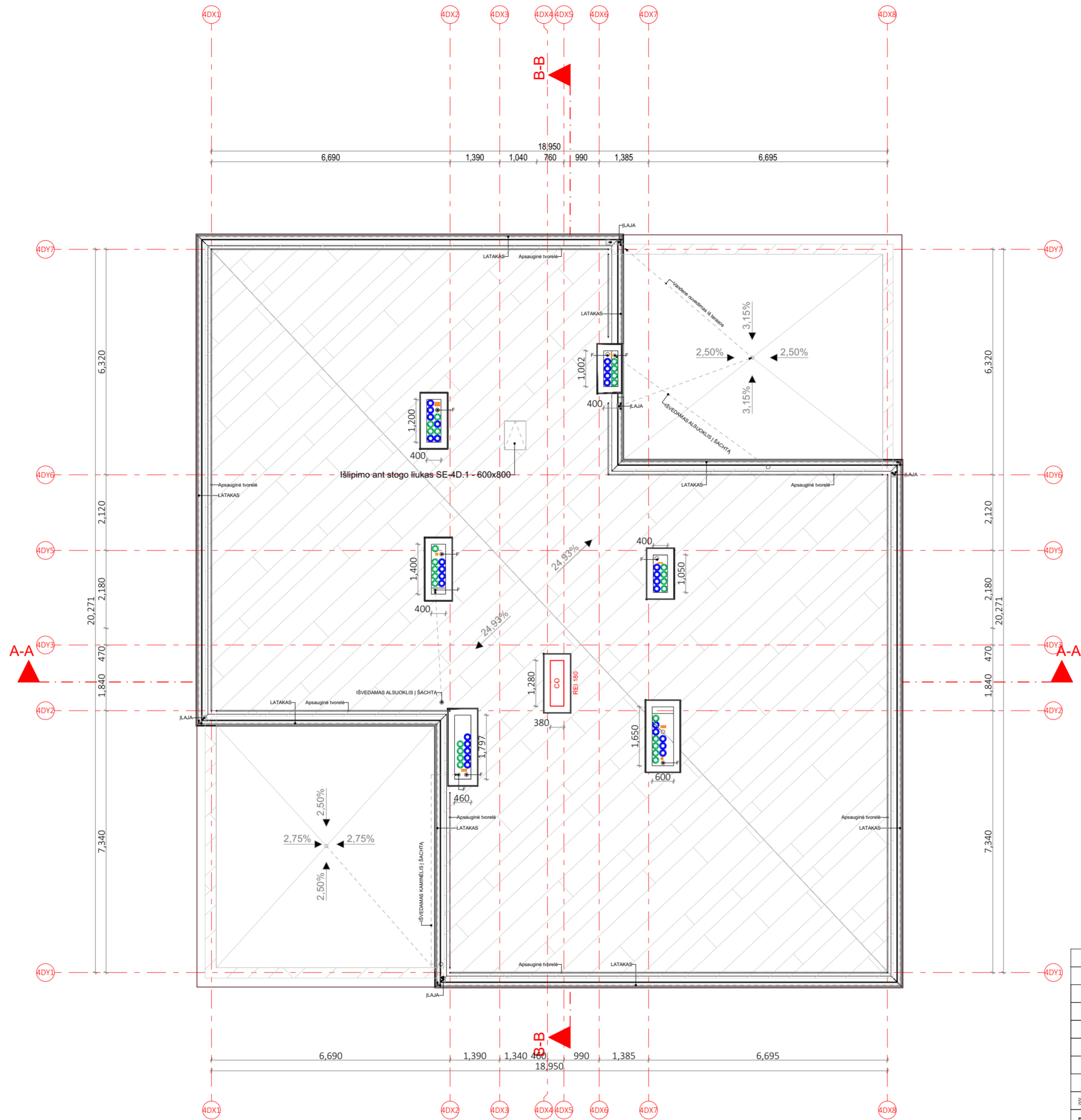
D NAMAS. 5 AUKŠTO EKSPLIKACIJA			
NR.	PATALPOS PAVADINIMAS	plotas	
4-D-5-1 - 4 KAMBARIŲ BUTAS			
1.1	SVETAINĖ+VIRTUVĖ	42.11	
1.2	SAN. MAZGAS	4.26	
1.3	SAN. MAZGAS	4.31	
1.4	KAMBARYS	10.77	
1.5	KAMBARYS	13.59	
1.6	KAMBARYS	11.08	
1.7	HOLAS	3.69	
1.8	KORIDORIUS	4.56	
		94.37 m²	
4-D-5-2 - 4 KAMBARIŲ BUTAS			
2.1	HOLAS	4.61	
2.2	SVETAINĖ+VIRTUVĖ	67.07	
2.3	KAMBARYS	15.36	
2.4	KORIDORIUS	3.71	
2.5	KAMBARYS	14.54	
2.6	KAMBARYS	15.81	
2.7	SAN. MAZGAS	5.46	
		131.03 m²	
D LAIPTINĖ			
L1	LAIPTINĖ	9.06	
		9.06 m²	
		234.46 m²	

**PASTABOS:**

- ALTITUDĖ ±0.00 BUS LAIKOMA PIRMO AUKŠTO ĮRENGTŲ GRINDŲ ALTITUDĖ.
- MATMENYS PATEIKTI MILIMETRAIS.
- GAMINIŲ ALTITUDĖS ŽR. SA DALIES BRĖŽINIUOSE.
- KONSTRUKCIJŲ SPRENDINIUS ŽIŪRĖTI KONSTRUKCIJŲ IR KONSTRUKCIJŲ ĮRENGIMĄ ATLIKTI VADOVAUJANTIS PROJEKTO KONSTRUKCIJŲ DALIMI.
- NAUJAI PASTATYTŲ KONSTRUKCIJŲ SIENŲ MATMENYS IR TŪRINĖ KONFIGURACIJA TURI BŪTI TIKSLINAMI VIETUJE. -OBJEKTE, PAGAL ESAMĄ SITUACIJĄ, UŽSAKANT NAUJUS GAMINIUS, KONSTRUKCIJŲ ELEMENTUS BEI MEDŽIAGAS, BRĖŽINIUOSE NURODYTI MATMENYS TURI BŪTI TIKSLINAMI VIETUJE. -OBJEKTE, PAGAL ESAMĄ SITUACIJĄ, TIKSLIUS ĮRENGINIŲ GABARITUS IR ATREMIMO PRINCIPĄ ŽIŪRĖTI INŽINERINIŲ DALIŲ DARBO PROJEKTO DALYSE.
- INŽINERINIŲ TINKLŲ ĮRENGIMO SPRENDINIUS ŽIŪRĖTI INŽINERINIŲ PROJEKTO DALIŲ DARBO PROJEKTE.
- VISOS NAUDOJAMOS MEDŽIAGOS IR GAMINIAI TURI ATITIKTI GALIOJANČIAS PRIEŠGAISRINES IR SANITARINES - HIGIENINES NORMAS.
- GAMINIŲ APDAILOS PAVIRŠIŲ ŽIŪRĖTI: APDAILOS ŽINIARAŠTYJE IR TECHNINĖSE SPECIFIKACIJOSE. PRIEŠ PRADEDANT GAMINIO GAMYBĄ, APDAILOS SPALVA IR BŪDAS DERINAMI SU TECHNINIO PROJEKTO AUTORIAIS.
- GALUTINĖS APDAILOS IR GAMINIŲ SPALVOS BEI SISTEMOS PARENKAMOS AUTORINĖS PRIEŽIŪROS METU DERINANT SU TECHNINIO PROJEKTO AUTORIAIS.
- GAMINIO DETALĖS DETALIZACIJA ATLIKAMA KARTU SU RANGŲŲ, TVIRTINIMO BŪDĄ IR TĪPĄ TIKSLINTI KARTU SU RANGŲŲ IR TECHNINIO PROJEKTO AUTORIAIS.
- ŠIS DOKUMENTAS YRA SKAITOMAS KARTU SU PROJEKTO DALIES BRĖŽINIAIS, ŽINIARAŠČIAIS IR TECHNINĖMIS SPECIFIKACIJOMIS.
- ŽINIARAŠČIAI YRA SKIRTI TIK INFORMACIJAI, RANGŲŲ TURI PATS PASITIKRINTI KIEKIUS.
- VISI PROJEKTUOJAMI ELEMENTAI VERTINAMI KAIP VISUMA IR DEL IŠKILUSIŲ NEAIŠKUMŲ KREIPTIS Į PROJEKTUOTOJUS.
- PROJEKTO KOORDINAVIMAS SU KITOMIS PROJEKTO DALIMIS YRA RANGŲŲ ATSAKOMYBĖ.
- GAMINIŲ U VERTĖS IR ŪRINIO LAIDUMO REIKALAVIMUS ŽIŪRĖTI PROJEKTO ENERGINIO NAUDINGUMO SKAIČIAVIUOSE.
- GAMINIO VIDUTINĖS ŠILUMOS PERDAVIMO KOEFICIENTAS NURODYTAS PROJEKTO ENERGINIO NAUDINGUMO SKAIČIAVIUOSE.



SUTARTINIAI ŽYMĖJIMAI			
	REI 180 atsparumo ugniai priešgaisrinė uždvara	C3-Sm	Priešdūminės durys
	REI 120 atsparumo ugniai priešgaisrinė uždvara	Ei 60-C3	Priešgaisrinės durys
	REI 90 atsparumo ugniai priešgaisrinė uždvara		Neįgalųjų saugos zona 1,2 x 0,85 m
	REI/EI 60 atsparumo ugniai priešgaisrinė uždvara		Evakuacijos krypties ženklas
	REI/EI 45 atsparumo ugniai priešgaisrinė uždvara		Evakuacijos kelias
	Ei 30 atsparumo ugniai priešgaisrinė uždvara		Išėjimo ženklas
SUTARTINIAI SIENŲ ŽYMĖJIMAI			
	Plytų mūras		Apšiltinimas
	Gipskartonio pertvara		Monolitinė G/B siena
<b>A</b>	2024-08-08	PROJEKTINIAI PASIŪLYMAI	
Laida	Data	Keitimų pavadinimas (priežastis)	
Brėžinys yra UAB "Cloud Architektai" ir Užsakovo nuosavybė. Naudoti tikslams nesusijusiems su projektuojamu objektu, be UAB "Cloud Architektai" ir Užsakovo žinios DRAUŽIAMA			
Atestato Nr.		OBJEKTO PAVADINIMAS	
A2122	SPV A. DAGELIS	DAUGIABUČIAI GYVENAMIEJI NAMAI BUKČIŲ G. 94, 51 VILNIUS STATYBOS PROJEKTAS	
A2114	PDV J. PORVANECKAITĖ - DAGELIENĖ	04 Daugiabučiai gyvenamieji pastatai	
Arch.	J. VAIČĖ	DOKUMENTO PAVADINIMAS	
		4 ETAPAS - D NAMAS - PENKTO AUKŠTO PLANAS	
		1:100	
Etapas	STATYTOJAS (UŽSAKOVAS):	DOKUMENTO ŽYMUO	Lapas Lapų
PP	UAB "REWO" UAB "GEROTA"	LTDF-2021-00-PP-SA-04_4D_BR-04	1 1



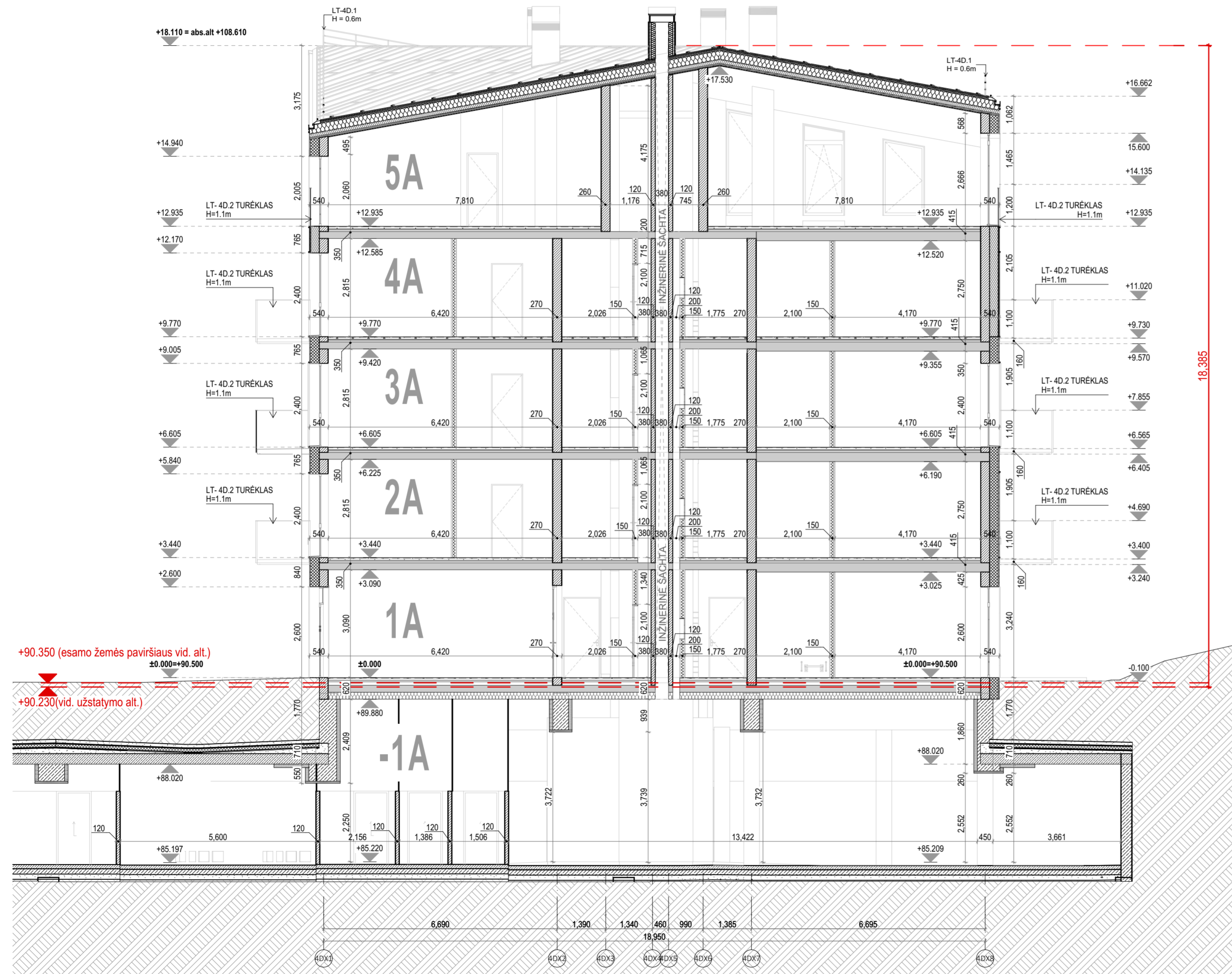
**PASTABOS:**

- ALTITUDĖ ±0.00 BUS LAIKOMA PIRMO AUKŠTO ĮRENGTŲ GRINDŲ ALTITUDĖ.
- MATMENYS PATEIKTI MILIMETRAIS.
- GAMINIŲ ALTITUDĖS ŽR. SA DALIES BRĖŽINIUOSE.
- KONSTRUKCIJŲ SPRENDINIUS ŽIŪRĖTI KONSTRUKCINĖJE PROJEKTO DALYJE IR KONSTRUKCIJŲ ĮRENGIMĄ ATLIKI VADOVAUJANTIS PROJEKTO KONSTRUKCIJŲ DALIMI.
- NAUJAI PASTATYTŲ KONSTRUKCIJŲ SIENŲ MATMENYS IR TŪRINĖ KONFIGURACIJA TURI BŪTI TIKSLINAMI VIETOJE. -OBJEKTE, PAGAL ESAMĄ SITUACIJĄ, UŽSAKANT NAUJUS GAMINIUS, KONSTRUKCINIUS ELEMENTUS BEI MEDŽIAGAS, BRĖŽINIUOSE NURODYTI MATMENYS TURI BŪTI TIKSLINAMI VIETOJE. -OBJEKTE, PAGAL ESAMĄ SITUACIJĄ, TIKSLIUS ĮRENGINIŲ GABARITUS IR ATREMIMO PRINCIPĄ ŽIŪRĖTI INŽINERINIŲ DALIŲ DARBO PROJEKTO DALYSE.
- INŽINERINIŲ TINKLŲ ĮRENGIMO SPRENDINIUS ŽIŪRĖTI INŽINERINIŲ PROJEKTO DALIŲ DARBO PROJEKTE.
- VISOS NAUDOJAMOS MEDŽIAGOS IR GAMINIAI TURI ATITIKTI GALIOJANČIAS PRIEŠGAISRINES IR SANITARINES - HIGIENINES NORMAS.
- GAMINIŲ APDAILOS PAVIRŠIŲ ŽIŪRĖTI: APDAILOS ŽINIARŠTYJE IR TECHNINĖSE SPECIFIKACIJOSE. PRIEŠ PRADEDANT GAMINIO GAMYBĄ, APDAILOS SPALVA IR BŪDAS DERINAMI SU TECHNINIO PROJEKTO AUTORIAIS.
- GALUTINĖS APDAILOS IR GAMINIŲ SPALVOS BEI SISTEMOS PARENKAMOS AUTORINĖS PRIEŽIŪROS METU DERINANT SU TECHNINIO PROJEKTO AUTORIAIS.
- GAMINIO DETALĖS DETALIZACIJA ATLIEKAMA KARTU SU RANGOVŲ, TVIRTINIMO BŪDŲ IR TĪPŲ TIKSLINTI KARTU SU RANGOVŲ IR TECHNINIO PROJEKTO AUTORIAIS.
- ŠIS DOKUMENTAS YRA SKAITOMAS KARTU SU PROJEKTO DALIES BRĖŽINIAIS, ŽINIARŠČIAIS IR TECHNINĖMIS SPECIFIKACIJOMIS.
- ŽINIARŠČIAI YRA SKIRTI TIK INFORMACIJAI, RANGOVAS TURI PATS PASITIKRINTI KIEKIUS.
- VISI PROJEKTUOJAMI ELEMENTAI VERTINAMI KAIP VISUMA IR DEL IŠKILUSIŲ NEAIŠKUMŲ KREIPTIS Į PROJEKTUOTOJUS.
- PROJEKTO KOORDINAVIMAS SU KITOMIS PROJEKTO DALIMIS YRA RANGOVO ATSAKOMYBĖ.
- GAMINIŲ U VERTĖS IR ŪRINIO LAIDUMO REIKALAVIMUS ŽIŪRĖTI PROJEKTO ENERGINIO NAUDINGUMO SKAIČIAVIMUOSE.
- GAMINIO VIDUTINĖS ŠILUMOS PERDAVIMO KOEFICIENTAS NURODYTAS PROJEKTO ENERGINIO NAUDINGUMO SKAIČIAVIMUOSE.



SUTARTINIAI ŽYMĖJIMAI			
	REI 180 atsparumo ugniai priešgaisrinė uždvara	C3-Sm	Priešdūminės durys
	REI 120 atsparumo ugniai priešgaisrinė uždvara	El 60-C3	Priešgaisrinės durys
	REI 90 atsparumo ugniai priešgaisrinė uždvara		Neįgalųjų saugos zona 1,2 x 0,85 m
	REI/EI 60 atsparumo ugniai priešgaisrinė uždvara		Evakuacijos krypties ženklas
	REI/EI 45 atsparumo ugniai priešgaisrinė uždvara		Evakuacijos kelias
	EI 30 atsparumo ugniai priešgaisrinė uždvara		Išėjimo ženklas
SUTARTINIAI SIENŲ ŽYMĖJIMAI			
	Plytų mūras		Apšiltinimas
	Gipskartonio pertvara		Monolitinė G/B siena
<b>A</b>	2024-08-08	<b>PROJEKTINIAI PASIŪLYMAI</b>	
<b>Laida</b>	<b>Data</b>	<b>Keitimų pavadinimas (priežastis)</b>	
Brėžinys yra UAB "Cloud Architektai" ir Užsakovo nuosavybė. Naudoti tikslams nesusijusiems su projektuojamu objektu, be UAB "Cloud Architektai" ir Užsakovo žinios DRAUDŽIAMA			
<b>Atestato Nr.</b>		UAB "Cloud Architektai" Lydos g. 4-63, LT-01133, Vilnius Įmonės kodas 303231136 tel.: +370 68790457	<b>OBJEKTO PAVADINIMAS</b> <b>DAUGIABUČIAI GYVENAMIEJI NAMAI BUKČIŲ G. 94, 51 VILNIUS STATYBOS PROJEKTAS</b>
A2122	SPV	A. DAGELIS	04 Daugiabučiai gyvenamieji pastatai
A2114	PDV	J. PORVANECKAITĖ - DAGELIENĖ	<b>DOKUMENTO PAVADINIMAS</b>
	Arch.	J. VAIČĖ	4 ETAPAS - D NAMAS - STOGO PLANAS 1:100
<b>Etapas</b>	<b>STATYTOJAS (UŽSAKOVAS):</b>		<b>DOKUMENTO ŽYMUO</b>
PP	UAB "REWO" UAB "GEROTA"		LTDF-2021-00-PP-SA-04_4D_BR-05
			<b>Lapas Lapų</b>
			1 1

MAX ALT. +115.000  
(vadovaujantis "Žemės sklypų Bukčių g. 64  
Detalusis planas" sprendiniais)

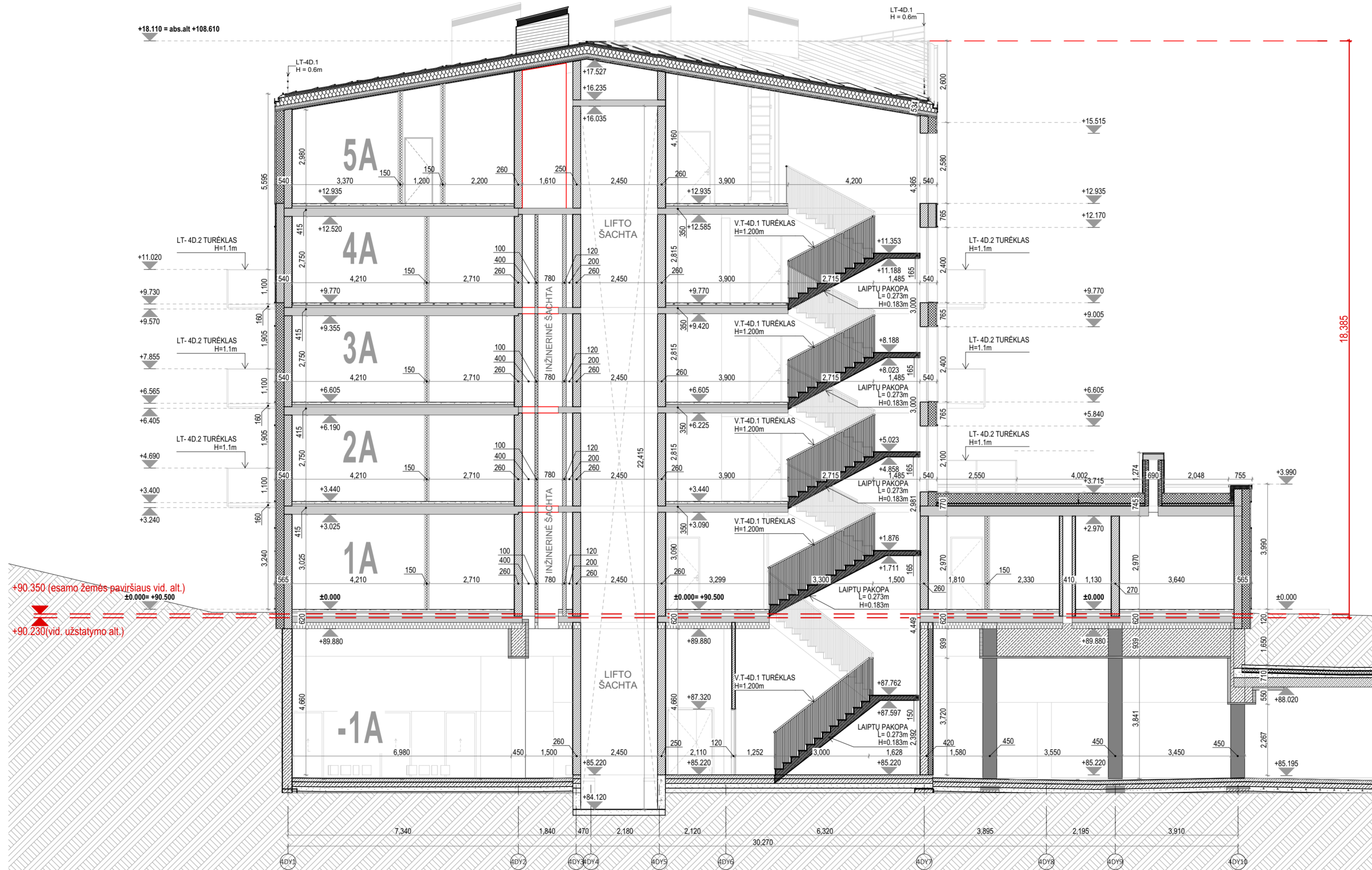


- PASTABOS:
- ALTIITUDE ±0.00 BUS LAIKOMA PIRMO AUKŠTO ĮRENGTŲ GRINDŲ ALTIITUDE.
  - MATMENYS PATEIKTI MILIMETRAIS.
  - GAMINIŲ ALTIITUDES ŽR. SA DALIES BRĖŽINIUOSE.
  - KONSTRUKCIŲ SPRENDINIUS ŽIŪRĖTI KONSTRUKCINĖJE PROJEKTO DALYJE IR KONSTRUKCIŲ ĮRENGIMĄ ATLIKTI VADOVAUJANTIS PROJEKTO KONSTRUKCIJŲ DALIMI.
  - NAUJAI PASTATYTŲ KONSTRUKCIJŲ, SIENŲ MATMENYS IR TŪRINĖ KONFIGURACIJA TURI BŪTI TIKSLINAMI VIETUJE, -OBJEKTE, PAGAL ESAMĄ SITUACIJĄ, UŽSAKANT NAUJUS GAMINIUS, KONSTRUKCINIUS ELEMENTUS BEI MEDŽIAGAS, BRĖŽINIUOSE NURODYTI MATMENYS TURI BŪTI TIKSLINAMI VIETUJE, -OBJEKTE, PAGAL ESAMĄ SITUACIJĄ, TIKSLIUS ĮRENGINIŲ GABARITUS IR ATĖRIMO PRINCIPĄ ŽIŪRĖTI INŽINERINIŲ DALIŲ DARBO PROJEKTO DALYSE.
  - INŽINERINIŲ TINKLŲ ĮRENGIMO SPRENDINIUS ŽIŪRĖTI INŽINERINIŲ PROJEKTO DALIŲ DARBO PROJEKTE.
  - VISOS NAUDOJAMOS MEDŽIAGOS IR GAMINIAI TURI ATITIKTI GALIOJANČIAS PRIEŠGAISINES IR SANITARINES - HIGIENINES NORMAS.
  - GAMINIŲ APDAILOS PAVIRŠIŲ ŽIŪRĖTI: APDAILOS ŽINIARAŠTYJE IR TECHNINĖSE SPECIFIKACIJUOSE. PRIEŠ PRADĖJANT GAMINIO GAMYBĄ, APDAILOS SPALVA IR BŪDAS DERINAMI SU TECHNINIO PROJEKTO AUTORIAIS.
  - GALUTINĖS APDAILOS IR GAMINIŲ SPALVOS BEI SISTEMOS PARENKAMOS AUTORINĖS PRIEŽIŪROS METU DERINANT SU TECHNINIO PROJEKTO AUTORIAIS.
  - GAMINIO DETALĖS DETALIZACIJA ATLIKAMA KARTU SU RANGOVU, TVIRTINIMO BŪDA IR TIPĄ TIKSLINTI KARTU SU RANGOVU IR TECHNINIO PROJEKTO AUTORIAIS.
  - ŠIS DOKUMENTAS YRA SKAITOMAS KARTU SU PROJEKTO DALIES BRĖŽINIAMS, ŽINIARAŠČIAIS IR TECHNINĖS SPECIFIKACIJOMIS.
  - ŽINIARAŠČIAI YRA SKIRTI TIK INFORMACIJAI, RANGOVAS TURI PATS PASITIKRINTI KIEKIUS.
  - VISI PROJEKTUOJAMI ELEMENTAI VERTINAMI KAIP VISUMA IR DĖL IŠKILIŲ NEAŠKUMŲ KREIPTIS Į PROJEKTUOTOJUS.
  - PROJEKTO KOORDINAVIMAS SU KITOMIS PROJEKTO DALIMIS YRA RANGOVO ATSAKOMYBĖ.
  - GAMINIŲ U VERTĖS IR ORINIO LAIDUMO REIKALAVIMUS ŽIŪRĖTI PROJEKTO ENERGINIO NAUDINGUMO SKAIČIAVIMUOSE.
  - GAMINIO VIDUTINĖS ŠILUMOS PERDAVIMO KOEFICIENTAS NURODYTAS PROJEKTO ENERGINIO NAUDINGUMO SKAIČIAVIMUOSE.



A	2024-08-08	PROJEKTIŲ PASIŪLYMAI
Laida	Data	Keitimų pavadinimas (priežastis)
Brėžinys yra UAB "Cloud Architektai" ir Užsakovo nuosavybė. Naudoti tikslams nesusijusiems su projektuojamu objektu, be UAB "Cloud Architektai" ir Užsakovo žinios DRAUDŽIAMA		
Atestato Nr.	<b>cloud</b> architecture + urban design	OBJEKTO PAVADINIMAS <b>DAUGIABUČIAI GYVENAMIEJI NAMAI BUKČIŲ G. 94, 51 VILNIUS STATYBOS PROJEKTAS</b>
A2122	SPV	A. DAGELIS
A2114	PDV	J. PORVANECKAITĖ - DAGELIENĖ
	Arch.	J. VAIČĖ
04 Daugiabučiai gyvenamieji pastatai		Laida
DOKUMENTO PAVADINIMAS		0
4 ETAPAS - D NAMAS - PJŪVIS A-A 1:100		
Etapas	STATYTOJAS (UŽSAKOVAS):	DOKUMENTO ŽYMUO
PP	UAB "REWO" UAB "GEROTA"	LTDF-2021-00-PP-SA-04_4D_BR-06
		Lapas Lapų
		1 1

MAX ALT. +115.000  
(vadovaujantis "Žemės sklypų Bukčių g. 64  
Detalusis planas" sprendiniais)




+90.350 (esamo žemės paviršiaus vid. alt.)  
±0.000 = +90.500  
+90.230 (vid. užstatymo alt.)

- PASTABOS:
- ALTITUDĖ ±0.00 BUS LAIKOMA PIRMO AUKŠTO ĮRENGTŲ GRINDŲ ALTITUDĖ.
  - MATMENYS PATEIKTI MILIMETRAIS.
  - GAMINIŲ ALTITUDĖS ŽR. SA DALIES BRĖŽINIUOSE.
  - KONSTRUKCIJŲ SPRENDINIUS ŽIŪRĖTI KONSTRUKCINĖJE PROJEKTO DALYJE IR KONSTRUKCIJŲ ĮRENGIMĄ ATLIKI VADOVAUJANTIS PROJEKTO KONSTRUKCIJŲ DALIMI.
  - NAUJAI PASTATYTŲ KONSTRUKCIJŲ SIENŲ MATMENYS IR TŪRINĖ KONFIGURACIJA TURI BŪTI TIKSLINAMI VIETUJE. -OBJEKTE, PAGAL ESAMĄ SITUACIJĄ, UŽSAKANT NAUJUS GAMINIUS, KONSTRUKCINIUS ELEMENTUS BEI MEDŽIAGAS, BRĖŽINIUOSE NURODYTI MATMENYS TURI BŪTI TIKSLINAMI VIETUJE. -OBJEKTE, PAGAL ESAMĄ SITUACIJĄ, TIKSLIUS ĮRENGINIŲ GABARITUS IR ATREMIMO PRINCIPĄ ŽIŪRĖTI INŽINERINIŲ DALIŲ DARBO PROJEKTO DALYSE.
  - INŽINERINIŲ TINKLŲ ĮRENGIMO SPRENDINIUS ŽIŪRĖTI INŽINERINIŲ PROJEKTO DALIŲ DARBO PROJEKTE.
  - VISOS NAUDOJAMOS MEDŽIAGOS IR GAMINIAI TURI ATITIKTI GALIOJANČIAS PRIEŠGAISRINES IR SANITARINES - HIGIENINES NORMAS.
  - GAMINIŲ APDAILOS PAVIRŠIŲ ŽIŪRĖTI: APDAILOS ŽINIARAŠTYJE IR TECHNINĖSE SPECIFIKACIJUOSE. PRIEŠ PRADEDANT GAMINIO GAMYBĄ, APDAILOS SPALVA IR BŪDAS DERINAMI SU TECHNINIO PROJEKTO AUTORIAIS.
  - GALUTINĖS APDAILOS IR GAMINIŲ SPALVOS BEI SISTEMOS PARENKAMOS AUTORINĖS PRIEŽIŪROS METU DERINANT SU TECHNINIO PROJEKTO AUTORIAIS.
  - GAMINIO DETALĖS DETALIZACIJA ATLIKAMA KARTU SU RANGOVU. TVIRTINIMO BŪDĄ IR TIPĄ TIKSLINTI KARTU SU RANGOVU IR TECHNINIO PROJEKTO AUTORIAIS.
  - ŠIS DOKUMENTAS YRA SKAITOMAS KARTU SU PROJEKTO DALIES BRĖŽINIAIS, ŽINIARAŠČIAIS IR TECHNINĖS SPECIFIKACIJOMIS.
  - ŽINIARAŠČIAI YRA SKIRTI TIK INFORMACIJAI, RANGOVAS TURI PATS PASITIKRINTI KIEKIUS.
  - VISI PROJEKTUOJAMI ELEMENTAI VERTINAMI KAIP VISUMA IR DEL IŠKILUSIŲ NEAIŠKUMŲ KREIPTIS Į PROJEKTUOTOJUS.
  - PROJEKTO KOORDINAVIMAS SU KITOMIS PROJEKTO DALIMIS YRA RANGOVO ATSAKOMYBĖ.
  - GAMINIŲ U VERTĖS IR ŪRINIO LAIDUMO REIKALAVIMUS ŽIŪRĖTI PROJEKTO ENERGINIO NAUDINGUMO SKAIČIAVIUOSE.
  - GAMINIO VIDUTINĖS ŠILUMOS PERDAVIMO KOEFICIENTAS NURODYTAS PROJEKTO ENERGINIO NAUDINGUMO SKAIČIAVIUOSE.



A	2024-08-08	PROJEKTINIAI PASIŪLYMAI	
Laida	Data	Keitimų pavadinimas (priežastis)	
Brėžinys yra UAB "Cloud Architektai" ir Užsakovo nuosavybė. Naudoti tikslams nesusijusiems su projektuojamu objektu, be UAB "Cloud Architektai" ir Užsakovo žinios DRAUŽIAMA			
Atestato Nr.	cloud	UAB "Cloud Architektai" Lydos g. 4-6B, LT-01133, Vilnius Įmonės kodas 303231136 tel.: +370 68790457	OBJEKTO PAVADINIMAS <b>DAUGIABUČIAI GYVENAMIEJI NAMAI BUKČIŲ G. 94, 51 VILNIUS STATYBOS PROJEKTAS</b>
A2122	SPV	A. DAGELIS	04 Daugiabučiai gyvenamieji pastatai
A2114	PDV	J. PORVANECKAITĖ - DAGELIENĖ	DOKUMENTO PAVADINIMAS
	Arch.	J. VAIČĖ	4 ETAPAS - D NAMAS - PJŪVIS B-B 1:100
Etapas	STATYTOJAS (UŽSAKOVAS):	DOKUMENTO ŽYMUO	Lapas Lapų
PP	UAB "REWO" UAB "GEROTA"	LTDF-2021-00-PP-SA-04_4D_BR-07	1 1



- PASTABOS:**
- ALTITUDE ±0.00 BŪS LAIKOMA PIRMO AUKŠTO ĮRENGTŲ GRINDŲ ALTITUDE.
  - MATMENYS PATEIKTI MILIMETRAIS.
  - GAMINIŲ ALTITUDĖS ŽR. SA DALIES BRĖŽINIUOSE.
  - KONSTRUKCIŲ SPRENDINIUS ŽIŪRĖTI KONSTRUKCINĖJE PROJEKTO DALYJE IR KONSTRUKCIŲ ĮRENGIMA ATLIKTI VADOVAUJANTIS PROJEKTO KONSTRUKCIŲ DALIMI.
  - NAUJAI PASTATYTŲ KONSTRUKCIJŲ, SIENŲ MATMENYS IR TŪRINĖ KONFIGURACIJA TURI BŪTI TIKSLINAMI VIETOJE. -OBJEKTE, PAGAL ESAMĄ SITUACIJĄ, UŽSAKANT NAUJUS GAMINIUS, KONSTRUKCINIUS ELEMENTUS BEI MEDIŽIAGAS, BRĖŽINIUOSE NURODYTI MATMENYS TURI BŪTI TIKSLINAMI VIETOJE. -OBJEKTE, PAGAL ESAMĄ SITUACIJĄ, TIKSLIUS ĮRENGINIŲ GABARITUS IR ATŖĖMIMO PRINCIPĄ ŽIŪRĖTI INŽINERINIŲ DALIŲ DARBO PROJEKTO DALYSE.
  - INŽINERINIŲ TINKLŲ ĮRENGIMO SPRENDINIUS ŽIŪRĖTI INŽINERINIŲ PROJEKTO DALIŲ DARBO PROJEKTE.
  - VISOS NAUDOJAMOS MEDIŽIAGOS IR GAMINIAI TURI ATITIKTI GALIOJANČIAS PRIEŠGAISRINES IR SANITARINES - HIGIENINES NORMAS.
  - GAMINIŲ APDAILOS PAVIRŠIŲ ŽIŪRĖTI: APDAILOS ŽINIARAŠTYJE IR TECHNINĖSE SPECIFIKACIJUOSE. PRIEŠ PRADĖJANT GAMINIO GAMYBĄ, APDAILOS SPALVA IR BŪDAS DERINAMI SU TECHNINIO PROJEKTO AUTORIAIS.
  - GALUTINĖS APDAILOS IR GAMINIŲ SPALVOS BEI SISTEMOS PARENKAMOS AUTORINĖS PRIEŽIŪROS METU DERINANT SU TECHNINIO PROJEKTO AUTORIAIS.
  - GAMINIO DETALĖS DETALIZACIJA ATILIEKAMA KARTU SU RANGOVU. TVIRTINIMO BŪDAI, IR TĪPA TIKSLINTI KARTU SU RANGOVU IR TECHNINIO PROJEKTO AUTORIAIS.
  - ŠIS DOKUMENTAS YRA SKAITOMAS KARTU SU PROJEKTO DALIES BRĖŽINIAIS, ŽINIARAŠČIAIS IR TECHNINĖMIS SPECIFIKACIJOMIS.
  - ŽINIARAŠČIAI YRA SKIRTI TIK INFORMACIJAI, RANGOVAS TURI PATS PASITIKRINTI KIEKIUS.
  - VISI PROJEKTUOJAMI ELEMENTAI VERTINAMI KAIP VISUMA IR DĖL IŠKILUSIŲ NEAIŠKUMŲ KREIPTIS Į PROJEKTUOTOJUS.
  - PROJEKTO KOORDINAVIMAS SU KITOMIS PROJEKTO DALIMIS YRA RANGOVO ATSAKOMYBĖ.
  - GAMINIŲ U VERTĖS IR ORINIO LAIDUMO REIKALAVIMUS ŽIŪRĖTI PROJEKTO ENERGINIO NAUDINGUMO SKAIČIAVIMUOSE.
  - GAMINIO VIDUTINĖS ŠILUMOS PERDAVIMO KOEFICIENTAS NURODYTAS PROJEKTO ENERGINIO NAUDINGUMO SKAIČIAVIMUOSE.

- F.A-01 DEKORATYVINIS TINKAS SU ATSKIRAIS RUSTAIS, RUSTŲ IŠDĖSTYMO RAŠTAS**  
DETALIZUOJAMAS DARBO PROJEKTO METU. SPALVA RAL 9005
- F.A-02 DEKORATYVINIS TINKAS SU ATSKIRAIS RUSTAIS, RUSTŲ IŠDĖSTYMO RAŠTAS**  
DETALIZUOJAMAS DARBO PROJEKTO METU. SPALVA RAL 1035
- S.A-01 "CLASSIC" TIPO SKARDOS APDAILA. SPALVA RAL 1035. SKARDOS PLOKŠČIŲ RAŠTAS, MATMENYS IR VALČAVIMO KANTĖLIS, SPALVATIKSLINAMA DP METU. ESANT POREIKIUI SILIKONAVIMAS RAL 1035**

Pastaba: Fasado apdailinių medižiagų konkrečius sprendinius bei analogų variantus žr. LTFD-2021-00-TP-SA\_TS\_PRD-04



SKLYPO IŠDĖSTYMO SCHEMA

A	2024-08-08	PROJEKTINGIAI PASIŪLYMAI	
Laida	Data	Keitimų pavadinimas (priežastis)	
Brėžinys yra UAB "Cloud Architektai" ir Užsakovo nuosavybė. Naudoti tikslams nesusijusiems su projektuojamu objektu, be UAB "Cloud Architektai" ir Užsakovo žinios DRAUŽIAMA			
Atestato Nr.	cloud	UAB "Cloud Architektai" Lydos g. 4-63, LT-01133, Vilnius Įmonės kodas 303231136 tel.: +370 68790457	OBJEKTO PAVADINIMAS <b>DAUGIABUČIAI GYVENAMIEJI NAMAI BUKČIŲ G. 94, 51 VILNIUS STATYBOS PROJEKTAS</b>
A2122	SPV	A. DAGELIS	04 Daugiabučiai gyvenamieji pastatai
A2114	PDV	J. PORVANECKAITĖ - DAGELIENĖ	DOKUMENTO PAVADINIMAS
Arch.	J. VAIČĖ		4 ETAPAS - A NAMAS - FASADAS TARP AŠIŲ 4DX1-4DX8 1:100
Etapas	STATYTOJAS (UŽSAKOVAS):	DOKUMENTO ŽYMUO	Lapas Lapų
PP	UAB "REWO" UAB "GEROTA"	LTFD-2021-00-PP-SA-04_4D_BR-08	1 1



- PASTABOS:**
- ALTITUDE ±0.00 BŪS LAIKOMA PIRMO AUKŠTO ĮRENGTŲ GRINDŲ ALTITUDE.
  - MATMENYS PATEIKTI MILIMETRAIS.
  - GAMINIŲ ALTITUDĖS ŽR. SA DALIES BRĖŽINIUOSE.
  - KONSTRUKCIJŲ SPRENDINIUS ŽIŪRĖTI KONSTRUKCINĖJE PROJEKTO DALYJE IR KONSTRUKCIJŲ ĮRENGIMĄ ATLIKTI VADOVAUJANTIS PROJEKTO KONSTRUKCIJŲ DALIMI.
  - NAUJAI PASTATYTŲ KONSTRUKCIJŲ, SIENŲ MATMENYS IR TŪRINĖ KONFIGURACIJA TURI BŪTI TIKSLINAMI VIETOJE, -OBJEKTE, PAGAL ESAMĄ SITUACIJĄ, UŽSAKANT NAUJUS GAMINIUS. KONSTRUKCINIUS ELEMENTUS BEI MEDIŽIAGAS, BRĖŽINIUOSE NURODYTES MATMENYS TURI BŪTI TIKSLINAMI VIETOJE, -OBJEKTE, PAGAL ESAMĄ SITUACIJĄ, TIKSLIUS ĮRENGINIŲ GABARITUS IR ATREMIMO PRINCIPĄ ŽIŪRĖTI INŽINERINIŲ DALIŲ DARBO PROJEKTO DALYSE.
  - INŽINERINIŲ TINKLŲ ĮRENGIMO SPRENDINIUS ŽIŪRĖTI INŽINERINIŲ PROJEKTO DALIŲ DARBO PROJEKTE.
  - VISOS NAUDOJAMOS MEDIŽIAGOS IR GAMINIAI TURI ATITIKTI GALIOJANČIAS PRIEŠGAISRINES IR SANITARINES - HIGIENINES NORMAS.
  - GAMINIŲ APDAILOS PAVIRŠIŲ ŽIŪRĖTI: APDAILOS ŽINIARAŠTYJE IR TECHNINĖSE SPECIFIKACIJUOSE. PRIEŠ PRADĖDANT GAMINIO GAMYBĄ, APDAILOS SPALVA IR BŪDAS DERINAMI SU TECHNINIO PROJEKTO AUTORIAIS.
  - GALUTINĖS APDAILOS IR GAMINIŲ SPALVOS BEI SISTEMOS PARENKAMOS AUTORINĖS PRIEŽIŪROS METU DERINANT SU TECHNINIO PROJEKTO AUTORIAIS.
  - GAMINIO DETALĖS DETALIZACIJA ATLIEKAMA KARTU SU RANGOVU. TVIRTINIMO BŪDĄ, IR TĪPĄ TIKSLINTI KARTU SU RANGOVU IR TECHNINIO PROJEKTO AUTORIAIS.
  - ŠIS DOKUMENTAS YRA SKAITOMAS KARTU SU PROJEKTO DALIES BRĖŽINIAIS, ŽINIARAŠČIAIS IR TECHNINĖMIS SPECIFIKACIJOMIS.
  - ŽINIARAŠČIAI YRA SKIRTI TIK INFORMACIJAI, RANGOVAS TURI PATS PASITIKRINTI KIEKIUS.
  - VISI PROJEKTUOJAMI ELEMENTAI VERTINAMI KAIP VISUMA IR DĖL IŠKILUSIŲ NEAIŠKUMŲ KREIPTIS Į PROJEKTUOTOJUS.
  - PROJEKTO KOORDINAVIMAS SU KITOMIS PROJEKTO DALIMIS YRA RANGOVO ATSAKOMYBĖ.
  - GAMINIŲ U VERTĖS IR ORINIO LAIDUMO REIKALAVIMUS ŽIŪRĖTI PROJEKTO ENERGINIO NAUDINGUMO SKAIČIAVIMUOSE.
  - GAMINIO VIDUTINĖS ŠILUMOS PERDAVIMO KOEFICIENTAS NURODYTAS PROJEKTO ENERGINIO NAUDINGUMO SKAIČIAVIMUOSE.

- F.A-01 DEKORATYVINIS TINKAS SU ATSKIRAIS RUSTAIS, RUSTŲ IŠDĖSTYMO RAŠTAS DETALIZUOJAMAS DARBO PROJEKTO METU. SPALVA RAL 9005**
- F.A-02 DEKORATYVINIS TINKAS SU ATSKIRAIS RUSTAIS, RUSTŲ IŠDĖSTYMO RAŠTAS DETALIZUOJAMAS DARBO PROJEKTO METU. SPALVA RAL 1035**
- S.A-01 "CLASSIC" TIPO SKARDOS APDAILA. SPALVA RAL 1035. SKARDOS PLOKŠČIŲ RAŠTAS, MATMENYS IR VALCAVIMO KANTELIS, SPALVATIKSLINAMA DP METU. ESANT POREIKIUI SILIKONAVIMAS RAL 1035**

Pastaba: Fasado apdailinių medižiagų konkrečius sprendinius bei analogų variantus žr. LTDF-2021-00-TP-SA\_TS\_PRD-04



<b>A</b>	2024-08-08	<b>PROJEKTINGIAI PASIŪLYMAI</b>	
<b>Laida</b>	<b>Data</b>	<b>Keitimų pavadinimas (priežastis)</b>	
Brėžinys yra UAB "Cloud Architektai" ir Užsakovo nuosavybė. Naudoti tikslams nesusijusiems su projektuojamu objektu, be UAB "Cloud Architektai" ir Užsakovo žinios DRAUŽIAMA			
<b>Atestato Nr.</b>	<b>cloud</b>	UAB "Cloud Architektai" Lydos g. 4-63, LT-01133, Vilnius Įmonės kodas 303231136 tel.: +370 68790457	<b>OBJEKTO PAVADINIMAS</b> <b>DAUGIABUČIAI GYVENAMIEJI NAMAI BUKČIŲ G. 94, 51 VILNIUS STATYBOS PROJEKTAS</b>
A2122	SPV	A. DAGELIS	04 Daugiabučiai gyvenamieji pastatai
A2114	PDV	J. PORVANECKAITĖ - DAGELIENĖ	<b>DOKUMENTO PAVADINIMAS</b> 4 ETAPAS - A NAMAS - FASADAS TARP AŠIŲ 4DY10-4DY1
	Arch.	J. VAIČĖ	1:100
<b>Etapas</b>	<b>STATYTOJAS (UŽSAKOVAS):</b> UAB "REWO" UAB "GEROTA"		<b>DOKUMENTO ŽYMUO</b> LTDF-2021-00-PP-SA-04_4D_BR-09
<b>PP</b>			<b>Lapas Lapų</b> 1 1



- PASTABOS:**
- ALTITUDE ±0.00 BŪS LAIKOMA PIRMO AUKŠTO ĮRENGTŲ GRINDŲ ALTITUDE.
  - MATMENYS PATEIKTI MILIMETRAIS.
  - GAMINIŲ ALTITUDĖS ŽR. SA DALIES BRĖŽINIUOSE.
  - KONSTRUKCIŲ SPRENDINIUS ŽIŪRĖTI KONSTRUKCINĖJE PROJEKTO DALYJE IR KONSTRUKCIŲ ĮRENGIMA ATLIKTI VADOVAUJANTIS PROJEKTO KONSTRUKCIŲ DALIMI.
  - NAUJAI PASTATYTŲ KONSTRUKCIŲ, SIENŲ MATMENYS IR TŪRINĖ KONFIGURACIJA TURI BŪTI TIKSLINAMI VIETOJE, -OBJEKTE, PAGAL ESAMĄ SITUACIJĄ, UŽSAKANT NAUJUS GAMINIUS, KONSTRUKCINIUS ELEMENTUS BEI MEDIŽIAGAS, BRĖŽINIUOSE NURODYTI MATMENYS TURI BŪTI TIKSLINAMI VIETOJE, -OBJEKTE, PAGAL ESAMĄ SITUACIJĄ, TIKSLIUS ĮRENGINIŲ GABARITUS IR ATŖĖMIMO PRINCIPĄ ŽIŪRĖTI INŽINERINIŲ DALIŲ DARBO PROJEKTO DALYSE.
  - INŽINERINIŲ TINKLŲ ĮRENGIMO SPRENDINIUS ŽIŪRĖTI INŽINERINIŲ PROJEKTO DALIŲ DARBO PROJEKTE.
  - VISOS NAUDOJAMOS MEDIŽIAGOS IR GAMINIŲ TURI ATITIKTI GALIOJANČIAS PRIEŠGAISRINES IR SANITARINES - HIGIENINES NORMAS.
  - GAMINIŲ APDAILOS PAVIRŠIŲ ŽIŪRĖTI: APDAILOS ŽINIARAŠTYJE IR TECHNINĖSE SPECIFIKACIJUOSE. PRIEŠ PRADĖJANT GAMINIO GAMYBĄ, APDAILOS SPALVA IR BŪDAS DERINAMI SU TECHNINIO PROJEKTO AUTORIAIS.
  - GALUTINĖS APDAILOS IR GAMINIŲ SPALVOS BEI SISTEMOS PARENKAMOS AUTORINĖS PRIEŽIŪROS METU DERINANT SU TECHNINIO PROJEKTO AUTORIAIS.
  - GAMINIO DETALĖS DETALIZACIJA ATLIEKAMA KARTU SU RANGOVU, TVIRTINIMO BŪDA, IR TĪPĄ TIKSLINTI KARTU SU RANGOVU IR TECHNINIO PROJEKTO AUTORIAIS.
  - ŠIS DOKUMENTAS YRA SKAITOMAS KARTU SU PROJEKTO DALIES BRĖŽINIAIS, ŽINIARAŠČIAIS IR TECHNINĖMS SPECIFIKACIJOMS.
  - ŽINIARAŠČIAI YRA SKIRTI TIK INFORMACIJAI, RANGOVAS TURI PATS PASITIKRINTI KIEKIUS.
  - VISI PROJEKTUOJAMI ELEMENTAI VERTINAMI KAIP VISUMA IR DĖL IŠKILUSIŲ NEAIŠKUMŲ KREIPTIS Į PROJEKTUOTOJUS.
  - PROJEKTO KOORDINAVIMAS SU KITOMIS PROJEKTO DALIMIS YRA RANGOVO ATSAKOMYBĖ.
  - GAMINIŲ U VERTĖS IR ORINIO LAIDUMO REIKALAVIMUS ŽIŪRĖTI PROJEKTO ENERGINIO NAUDINGUMO SKAIČIAVIMUOSE.
  - GAMINIO VIDUTINĖS ŠILUMOS PERDAVIMO KOEFICIENTAS NURODYTAS PROJEKTO ENERGINIO NAUDINGUMO SKAIČIAVIMUOSE.

- F.A-01 DEKORATYVINIS TINKAS SU ATSKIRAIS RUSTAIS, RUSTŲ IŠDĖSTYMO RAŠTAS DETALIZUOJAMAS DARBO PROJEKTO METU. SPALVA RAL 9005**
- F.A-02 DEKORATYVINIS TINKAS SU ATSKIRAIS RUSTAIS, RUSTŲ IŠDĖSTYMO RAŠTAS DETALIZUOJAMAS DARBO PROJEKTO METU. SPALVA RAL 1035**
- S.A-01 "CLASSIC" TIPO SKARDOS APDAILA. SPALVA RAL 1035. SKARDOS PLOKŠČIŲ RAŠTAS, MATMENYS IR VALCAVIMO KANTELIS, SPALVATIKSLINAMA DP METU. ESANT POREIKIUI SILIKONAVIMAS RAL 1035**

Pastaba: Fasado apdailinių medižiagų konkrečius sprendinius bei analogų variantus žr. LTFD-2021-00-TP-SA\_TS\_PRD-04



<b>A</b>	2024-08-08	<b>PROJEKTINGIAI PASIŪLYMAI</b>
<b>Laida</b>	<b>Data</b>	<b>Keitimų pavadinimas (priežastis)</b>
<b>Atestato Nr.</b>	<b>cloud</b>	<b>OBJEKTO PAVADINIMAS</b>
A2122	SPV	A. DAGELIS
A2114	PDV	J. PORVANECKAITĖ - DAGELIENĖ
	Arch.	J. VAIČĖ
<b>Etapas</b>	<b>STATYTOJAS (UŽSAKOVAS):</b>	<b>DOKUMENTO PAVADINIMAS</b>
PP	UAB "REWO" UAB "GEROTA"	04 Daugiabučiai gyvenamieji pastatai
		<b>DOKUMENTO PAVADINIMAS</b>
		4 ETAPAS - A NAMAS - FASADAS TARP AŠIŲ 4DX8-4DX1
		1:100
		<b>DOKUMENTO ŽYMUO</b>
		LTFD-2021-00-PP-SA-04_4D_BR-10
		<b>Lapas</b>
		1
		<b>Lapų</b>
		1

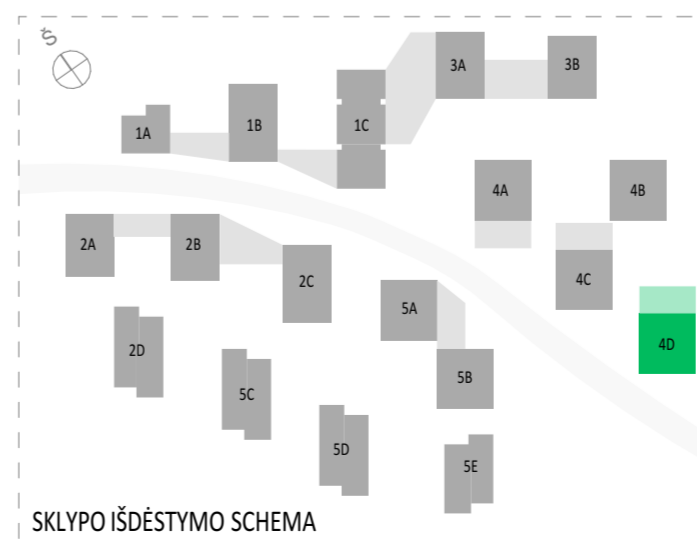


- PASTABOS:**
- ALTITUDE +0.00 BŪS LAIKOMA PIRMO AUKŠTO ĮRENGTŲ GRINDŲ ALTITUDE.
  - MATMENYS PATEIKTI MILIMETRAIS.
  - GAMINIŲ ALTITUDĖS ŽR. SA DALIES BRĖŽINIUOSE.
  - KONSTRUKCIŲ SPRENDINIUS ŽIŪRĖTI KONSTRUKCINĖJE PROJEKTO DALYJE IR KONSTRUKCIŲ ĮRENGIMA ATLIKTI VADOVAUJANTIS PROJEKTO KONSTRUKCIŲ DALIMI.
  - NAUJAI PASTATYTŲ KONSTRUKCIŲ, SIENŲ MATMENYS IR TŪRINĖ KONFIGURACIJA TURI BŪTI TIKSLINAMI VIETUJE. -OBJEKTE, PAGAL ESAMĄ SITUACIJĄ, UŽSAKANT NAUJUS GAMINIUS, KONSTRUKCINIUS ELEMENTUS BEI MEDIŽAGAS, BRĖŽINIUOSE NURODYTI MATMENYS TURI BŪTI TIKSLINAMI VIETUJE. -OBJEKTE, PAGAL ESAMĄ SITUACIJĄ, TIKSLIUS ĮRENGINIŲ GABARITUS IR ATŖĖMIMO PRINCIPĄ ŽIŪRĖTI INŽINERINIŲ DALIŲ DARBO PROJEKTO DALYSE.
  - INŽINERINIŲ TINKLŲ ĮRENGIMO SPRENDINIUS ŽIŪRĖTI INŽINERINIŲ PROJEKTO DALIŲ DARBO PROJEKTE.
  - VISOS NAUDOJAMOS MEDIŽAGOS IR GAMINIAI TURI ATITIKTI GALIOJANČIAS PRIEŠGAISRINĖS IR SANITARINĖS -HIGIENINĖS NORMAS.
  - GAMINIŲ APDAILOS PAVIRŠIŲ ŽIŪRĖTI: APDAILOS ŽINIARAŠTYJE IR TECHNINĖSE SPECIFIKACIJUOSE. PRIEŠ PRADĖDANT GAMINIO GAMYBĄ, APDAILOS SPALVA IR BŪDAS DERINAMI SU TECHNINIO PROJEKTO AUTORIAIS.
  - GALUTINĖS APDAILOS IR GAMINIŲ SPALVOS BEI SISTEMOS PARENKAMOS AUTORINĖS PRIEŽIŪROS METU DERINANT SU TECHNINIO PROJEKTO AUTORIAIS.
  - GAMINIO DETALĖS DETALIZACIJA ATLIKAMA KARTU SU RANGOVU. TVIRTINIMO BŪDĄ IR TIPĄ TIKSLINTI KARTU SU RANGOVU IR TECHNINIO PROJEKTO AUTORIAIS.
  - ŠIS DOKUMENTAS YRA SKAITOMAS KARTU SU PROJEKTO DALIES BRĖŽINIAIS, ŽINIARAŠČIAIS IR TECHNINĖMS SPECIFIKACIJOMS.
  - ŽINIARAŠČIAI YRA SKIRTI TIK INFORMACIJAI, RANGOVAS TURI PATS PASITIKRINTI KIEKIUS.
  - VISI PROJEKTUOJAMI ELEMENTAI VERTINAMI KAIP VISUMA IR DĖL IŠKILUSIŲ NEAIŠKUMŲ KREIPTIS Į PROJEKTUOTOJUS.
  - PROJEKTO KOORDINAVIMAS SU KITOMIS PROJEKTO DALIMIS YRA RANGOVO ATSAKOMYBĖ.
  - GAMINIŲ U VERTĖS IR ORINIO LAIDUMO REIKALAVIMUS ŽIŪRĖTI PROJEKTO ENERGINIO NAUDINGUMO SKAIČIAVIMUOSE.
  - GAMINIO VIDUTINĖS ŠILUMOS PERDAVIMO KOEFICIENTAS NURODYTAS PROJEKTO ENERGINIO NAUDINGUMO SKAIČIAVIMUOSE.

**F.A-02 DEKORATYVINIS TINKAS SU ATSKIRAIS RUSTAIS, RUSTŲ IŠDĖSTYMO RAŠTAS**  
 DETALIZUOJAMAS DARBO PROJEKTO METU. SPALVA RAL 1035

**S.A-01 "CLASSIC" TIPO SKARDOS APDAILA. SPALVA RAL 1035. SKARDOS PLOKŠČIŲ RAŠTAS, MATMENYS IR VALCAVIMO KANTELIS, SPALVA TIKSLINAMA DP METU. ESANT POREIKIUI SILIKONAVIMAS RAL 1035**

Pastaba: Fasado apdailinių medižagų konkrečius sprendinius bei analogų variantus žr. LTDF-2021-00-TP-SA\_TS\_PRD-04



A	2024-08-08	PROJEKTIINIAI PASIŪLYMAI
Laida	Data	Keitimų pavadinimas (priežastis)
Brėžinys yra UAB "Cloud Architektai" ir Užsakovo nuosavybė. Naudoti tikslams nesusijusiems su projektuojamu objektu, be UAB "Cloud Architektai" ir Užsakovo žinios DRAUŽIAMA		
Atestato Nr.	cloud	OBJEKTO PAVADINIMAS
A2122	SPV A. DAGELIS	DAUGIABUČIAI GYVENAMIEJI NAMAI BUKIČIŲ G. 94, 51 VILNIUS STATYBOS PROJEKTAS
A2114	PDV J. PORVANECKAITĖ - DAGELIENĖ	04 Daugiabučiai gyvenamieji pastatai
Arch.	J. VAIČĖ	DOKUMENTO PAVADINIMAS
		4 ETAPAS - A NAMAS - FASADAS TARP AŠIŲ 4DY1-4DY10
		1:100
0		Laida
0		
Etapas	STATYTOJAS (UŽSAKOVAS):	DOKUMENTO ŽYMUO
PP	UAB "REWO" UAB "GEROTA"	LTDF-2021-00-PP-SA-04_4D_BR-11
		Lapas
		Lapų
		1
		1