



NEPRIKLAUSOMO AUDITORIAUS IŠVADA

UŽDAROSIOS AKCINĖS BENDROVĖS "VAATC" AKCININKAMS

Išvada dėl finansinių ataskaitų audito

Sąlyginė nuomonė

Mes atlikome Uždarnosios akcinės bendrovės "VAATC" (toliau – Įmonės) finansinių ataskaitų, kurias sudaro 2019 m. gruodžio 31 d. balansas ir tą dieną pasibaigusių metų pelno (nuostolių) ataskaita, pinigų srautų ataskaita, nuosavo kapitalo pokyčių ataskaita, aiškinamasis raštas, įskaitant reikšmingų apskaitos metodų santrauką, auditą.

Mūsų nuomone, išskyrus „Pagrindas sąlyginei nuomonei pareikšti“ pastraipos 1-2 punktuose aprašytų dalykų poveikį atitinkamiems duomenims, pridėtos finansinės ataskaitos visais reikšmingais atžvilgiais teisingai pateikia Įmonės 2019 m. gruodžio 31 d. finansinę padėtį ir tą dieną pasibaigusių metų finansinius veiklos rezultatus ir pinigų srautus pagal verslo apskaitos standartus.

Pagrindas sąlyginei nuomonei pareikšti

1. Įmonė 2019 m. gruodžio 31 d. balanso straipsnyje „Atidėjiniai“ apskaitė 519 tūkst. EUR atidėjinių skirtų ateityje planuojamoms Kazokiškių sąvartyno III sekcijos statyboms. Šie atidėjiniai buvo suformuoti sudarant 2017 metų finansines ataskaitas ir atitinkamai 2017 metų pelno (nuostolių) ataskaitoje buvo pripažinta 519 tūkst. EUR sąnaudų. Finansinių ataskaitų sudarymo dienai Kazokiškių sąvartyno III sekcijos statybos darbai pradėti nebuvo ir nurodytos planuojamos išlaidos, patirtos nebuvo. Mūsų nuomone, faktinės patirtos išlaidos turi būti pripažintos ilgalaikio materialaus turto savikaina tuo laikotarpiu, kai bus pradėti vykdyti nurodyti darbai. Dėl šios priežasties 2019 m. gruodžio 31 d. ir 2018 m. gruodžio 31 d. balansuose parodyti atidėjiniai turėtų būti sumažinti 519 tūkst. EUR suma, o ankstesniųjų 2017 metų pelnas atitinkamai turėtų būti padidintas.

2. Įmonė 2019 m. gruodžio 31 d. balanso straipsnyje „Atidėjiniai“ taip pat apskaitė 3035 tūkst. EUR atidėjinių, skirtų ateinančių laikotarpių mokesčio už aplinkos teršimą tarifų padidėjimui. Šie atidėjiniai buvo suformuoti sudarant 2017 metų ir 2018 metų finansines ataskaitas ir atitinkamai 2018 metų pelno (nuostolių) ataskaitoje buvo pripažinta 1644 tūkst. EUR sąnaudų ir 2017 metų pelno (nuostolių) ataskaitoje buvo pripažinta 1391 tūkst. EUR sąnaudų. Mūsų nuomone, šie atidėjiniai neatitinka 19-ojo Verslo apskaitos standarto „Atidėjiniai, neapibrėžtieji įsipareigojimai ir turtas bei poataskaitiniai įvykiai“ numatytų pripažinimo kriterijų, taip pat 11-ojo Verslo apskaitos standarto „Sąnaudos“ nuostatų, kad sąnaudomis pripažįstama tik ta prekių, paslaugų ar kito turto vertė ar jos dalis, kuri tenka per ataskaitinį laikotarpį uždirbtoms pajamoms, todėl minėti atidėjiniai neturi būti pripažinti sąnaudomis. Dėl šios priežasties 2019 m. gruodžio 31 d. balanse parodyti atidėjiniai turėtų būti sumažinti 3035 tūkst. Eur, o ankstesniųjų metų pelnas padidintas atitinkamai 3035 tūkst. Eur.



Auditą atlikome pagal tarptautinius audito standartus (toliau – TAS). Mūsų atsakomybė pagal šiuos standartus išsamiai apibūdinta šios išvados skyriuje „Auditoriaus atsakomybė už finansinių ataskaitų auditą“. Mes esame nepriklausomi nuo Įmonės pagal Tarptautinių buhalterijų etikos standartų valdybos išleistą Buhalterijų profesionalų etikos kodeksą (toliau – TBESV kodeksas) ir Lietuvos Respublikos finansinių ataskaitų audito įstatymo reikalavimus, susijusius su auditu Lietuvos Respublikoje. Mes taip pat laikomės kitų etikos reikalavimų, susijusių su Lietuvos Respublikos finansinių ataskaitų audito įstatymu ir TBESV kodeksu. Mes tikime, kad mūsų surinkti audito įrodymai yra pakankami ir tinkami mūsų sąlyginei nuomonei pagrįsti.

Dalyko pabrėžimas

Atkreipiame dėmesį, į UAB „VAATC“ finansinių ataskaitų aiškinamojo rašto 4 pastabos atskleidimus, kad Įmonės finansinėse ataskaitose nebuvo apskaitytas 1166 tūkst. Eur atidėtojo pelno mokesčio turtas, kuris susidaro dėl apskaitytų atidėjinių sąvartyno uždarymui ir priežiūrai po uždarymo. Įmonė ateityje po sąvartyno uždarymo nesitiki uždirbti pakankamai apmokestinamojo pelno, iš kurio bus galima atimti įskaitomuosius laikinuosius skirtumus kaip leidžiamus atskaitymus. Dėl šio dalyko savo nuomonės nemodifikuojame.

Kita informacija

Kitą informaciją sudaro informacija, pateikta Įmonės 2019 metų metiniame pranešime, tačiau ji neapima finansinių ataskaitų ir mūsų auditoriaus išvados apie jas. Vadovybė yra atsakinga už kitos informacijos pateikimą.

Mūsų nuomonė apie finansines ataskaitas neapima kitos informacijos ir mes nepateikiame jokios formos užtikrinimo išvados apie ją, išskyrus kaip nurodyta toliau.

Atliekant finansinių ataskaitų auditą, mūsų atsakomybė yra perskaityti kitą informaciją ir apsvarstyti, ar yra reikšmingų neatitikimų informacijai, pateiktai finansinėse ataskaitose, arba mūsų žinioms, pagrįstoms atliktu auditu, ir ar ji yra kitaip reikšmingai iškraipyta. Jeigu remdamiesi atliktu darbu pastebime reikšmingą kitos informacijos iškraipymą, mes turime atskleisti šį faktą. Mes neturime su tuo susijusių pastebėjimų.

Mes taip pat privalome įvertinti, ar Įmonės metiniame pranešime pateikta finansinė informacija atitinka tų pačių finansinių metų finansines ataskaitas bei ar metinis pranešimas buvo parengtas laikantis taikomų teisinių reikalavimų. Mūsų nuomone, pagrįsta finansinių ataskaitų audito metu atliktu darbu, visais reikšmingais atžvilgiais:

- Įmonės metiniame pranešime pateikti finansiniai duomenys atitinka tų pačių finansinių metų finansinių ataskaitų duomenis; ir
- Įmonės metinis pranešimas buvo parengtas laikantis LR įmonių finansinės atskaitomybės įstatymo reikalavimų.



Vadovybės ir už valdymą atsakingų asmenų atsakomybė už finansines ataskaitas

Vadovybė yra atsakinga už šių finansinių ataskaitų parengimą ir teisingą pateikimą pagal verslo apskaitos standartus, ir tokią vidaus kontrolę, kokia, vadovybės nuomone, yra būtina finansinėms ataskaitoms parengti be reikšmingų iškraipymų dėl apgaulės ar klaidos.

Rengdama finansines ataskaitas vadovybė privalo įvertinti Įmonės gebėjimą tęsti veiklą ir atskleisti (jei būtina) dalykus, susijusius su veiklos tęstinumu ir veiklos tęstinumo apskaitos principo taikymu, išskyrus tuos atvejus, kai vadovybė ketina likviduoti Įmonę ar nutraukti veiklą arba neturi kitų realių alternatyvų, tik taip pasielgti.

Už valdymą atsakingi asmenys privalo prižiūrėti Įmonės finansinių ataskaitų rengimo procesą.

Auditoriaus atsakomybė už finansinių ataskaitų auditą

Mūsų tikslas yra gauti pakankamą užtikrinimą dėl to, ar finansinės ataskaitos kaip visuma nėra reikšmingai iškraipytos dėl apgaulės ar klaidos, ir išleisti auditoriaus išvadą, kurioje pateikiama mūsų nuomonė. Pakankamas užtikrinimas – tai aukšto lygio užtikrinimas, o ne garantija, kad reikšmingą iškraipymą, jeigu jis yra, visada galima nustatyti per auditą, kuris atliekamas pagal TAS. Iškraipymai, kurie gali atsirasti dėl apgaulės ar klaidos, laikomi reikšmingais, jeigu galima pagrįstai numatyti, kad atskirai ar kartu jie gali turėti didelės įtakos vartotojų ekonominiams sprendimams, priimamiems remiantis finansinėmis ataskaitomis.

Atlikdami auditą pagal TAS, viso audito metu priėmėme profesinius sprendimus ir laikėmės profesinio skepticizmo principo. Mes taip pat:

- Nustatėme ir įvertinome finansinių ataskaitų reikšmingo iškraipymo dėl apgaulės arba klaidų riziką, suplanavome ir atlikome procedūras kaip atsaką į tokią riziką ir surinkome pakankamų tinkamų audito įrodymų mūsų nuomonei pagrįsti. Reikšmingo iškraipymo dėl apgaulės neaptikimo rizika yra didesnė nei reikšmingo iškraipymo dėl klaidų neaptikimo rizika, nes apgaule gali būti sukčiavimas, klastojimas, tyčinis praleidimas, klaidingas aiškinimas arba vidaus kontrolių nepaisymas.
- Supratome su auditu susijusias vidaus kontroles, kad galėtume suplanuoti konkrečiomis aplinkybėmis tinkamas audito procedūras, o ne tam, kad galėtume pareikšti nuomonę apie Įmonės vidaus kontrolės veiksmingumą.
- Įvertinome taikomų apskaitos metodų tinkamumą ir vadovybės atliktų apskaitinių vertinimų bei su jais susijusių atskleidimų pagrįstumą.
- Padarėme išvadą dėl taikomo veiklos tęstinumo apskaitos principo tinkamumo ir dėl to, ar, remiantis surinktais įrodymais, egzistuoja su įvykiais ar sąlygomis susijęs reikšmingas neapibrėžtumas, dėl kurio gali kilti reikšmingų abejonių dėl Įmonės gebėjimo tęsti veiklą. Jeigu padarome išvadą, kad toks reikšmingas neapibrėžtumas egzistuoja, auditoriaus išvadoje privalome atkreipti dėmesį į susijusius atskleidimus finansinėse ataskaitose arba, jeigu tokių atskleidimų nepakanka, turime modifikuoti savo nuomonę. Mūsų išvados pagrįstos audito įrodymais, kuriuos surinkome iki auditoriaus išvados datos. Tačiau, būsimi įvykiai ar sąlygos gali lemti, kad Įmonė negalės toliau tęsti savo veiklos.



- Įvertinome bendrą finansinių ataskaitų pateikimą, struktūrą ir turinį, įskaitant atskleidimus, ir tai, ar finansinėse ataskaitose pateikti pagrindžiantys sandoriai ir įvykiai taip, kad atitiktų teisingo pateikimo koncepciją.

Mes, be visų kitų dalykų, privalome informuoti už valdymą atsakingus asmenis apie audito apimtį ir atlikimo laiką bei reikšmingus audito pastebėjimus, įskaitant svarbius vidaus kontrolės trūkumus, kuriuos nustatėme audito metu.

2020 m. kovo 17 d.

Genadij Makušev

Atestuotas auditorius

Auditoriaus pažymėjimo Nr. 000162

A.Goštauto g. 40 B, Vilnius

Grant Thornton Baltic UAB

Audito įmonės pažymėjimo Nr. 001445



**UAB „VAATC“ METINIS PRANEŠIMAS
2019 m.**

UAB „VAATC“ VEIKLOS APŽVALGA

2020-03-15

1. BENDRIEJI DUOMENYS

Uždaroji akcinė bendrovė „VAATC“ (toliau – Bendrovė arba UAB „VAATC“) įsteigta siekiant sukurti regioninę atliekų tvarkymo sistemą. Siekdamos šio tikslo 2003 m. vasario 21 d. aštuonios Vilniaus apskrities savivaldybės (Elektrėnų, Šalčininkų rajono, Širvintų rajono, Švenčionių rajono, Trakų rajono, Ukmergės rajono, Vilniaus miesto bei Vilniaus rajono) pasirašė ribotos civilinės atsakomybės juridinio asmens – UAB „VAATC“, steigimo sutartį. UAB „VAATC“ įregistruota 2003 m. balandžio 28 d.

Bendrovės kodas 181705485, Bendrovės registracijos adresas: Elektrėnų savivaldybė, Elektrėnų m., Elektrinės g. 8.

Mokesčių mokėtojų registre UAB „VAATC“ įregistruota 2003 m. gegužės 8 d. Vilniaus regiono valstybinėje mokesčių inspekcijoje registruota. Registracijos pažymėjimo Nr. 20072721 (UAB „VAATC“ PVM mokėtojo kodas: LT 100002064111)

Bendrovės finansiniai metai trunka 12 mėnesių, kurie prasideda sausio 1 d. ir baigiasi gruodžio 31 d.

1.1. UAB „VAATC“ veiklos tikslai

Bendrovės įstatuose numatyti šie tikslai, kurių siekia Bendrovė vykdydama veiklą:

- Sukurti ir įdiegti Vilniaus regioninę atliekų tvarkymo sistemą bei užtikrinti, kad ši sistema veiktų nuolat, ja galėtų naudotis akcininkų administruojamų teritorijų gyventojai;
- Tenkinti viešuosius interesus atliekų tvarkymo srityje;
- Siekti, kad atliekų tvarkymo paslaugų teikimas nevirstų pelno siekiančia veikla.

UAB „VAATC“ veiklos kryptis apibrėžia:

2002 m. balandžio 12 d. Lietuvos Respublikos Vyriausybės nutarimu Nr. 519 patvirtintas Valstybinis atliekų tvarkymo 2014-2020 metų planas, kuriame nustatyti strateginiai atliekų tvarkymo iki 2020 metų tikslai, uždaviniai ir priemonės, būtinos užsibrėžtiems tikslams pasiekti, valstybinės atliekų tvarkymo užduotys ir atliekų tvarkymo užduotys savivaldybėms, nacionalinės ir Europos Sąjungos struktūrinės paramos finansavimo kryptys ir plano įgyvendinimo vertinimo kriterijai.

2015 m. birželio 12 d. Vilniaus regiono plėtros tarybos sprendimu Nr. 51/1S-16 patvirtintame Vilniaus apskrities regioniniame 2014-2020 m. atliekų tvarkymo planas, kuriame nustatyti šie UAB „VAATC“, kaip regioninės atliekų tvarkymo bendrovės, veiklos uždaviniai :

- Skatinti komunalinių biologiškai skaidžių atliekų prevenciją ir tvarkymą jų susidarymo vietoje;
- Plėtoti ir eksploatuoti komunalinių biologiškai skaidžių atliekų atskiro surinkimo ir tvarkymo infrastruktūrą;
- Plėtoti ir eksploatuoti specifinių komunalinių atliekų srautų surinkimo sistemą;
- Plėtoti buityje susidarančių pavojingų atliekų surinkimo sistemą;
- Sumažinti sąvartyne šalinamų atliekų kiekį;
- Užtikrinti saugią aplinkai sąvartyno eksploataciją;
- Regioninio sąvartyno veiklos sąnaudų optimizavimas;
- Nustatyti optimalią naujos sąvartyno sekcijos konfigūracija atsižvelgiant į planuojamus atliekų srautus ir sudėtį;
- Optimizuoti filtrato tvarkymą;
- Atskirti paviršines nuotekas ir spręsti jų tvarkymo Elektrėnų NVĮ klausimą;

- Uždenkti užpildytą sąvartyno kaupo dalį ir paviršines nuotekas nuo šios dalies surinkti atskirai ir, suderinus su AAA, išleisti šias nuotekas į aplinką arba tvarkyti Elektrėnų NVĮ;
- Išspręsti filtrato koncentrato gražinimo į sąvartyno kaupą problemą, eksploatacijos metu naujoje sekcijoje įrengiant infiltracinę sistemą;
- Parengti sąvartyno eksploatacijos planą pradėjus veikti mechaninio biologinio apdorojimo įrenginiams (toliau – MBA įrenginys);
- Parengti sąvartyno eksploatacijos planą pradėjus veikti atliekų kogeneracinei jėgainei.

UAB „VAATC“ valdybos 2017 m. kovo 13 d. sprendimu Nr. V-104 patvirtintas UAB „VAATC“ 2017- 2019 metams. Šioje strategijoje apibrėžiami 2017 – 2019 metų Bendrovės tikslai, uždaviniai tikslams pasiekti bei įgyvendinamos priemonės. Numatyta, kad 2017–2019 metais Bendrovė veiks 2 strateginėmis veiklos kryptimis:

- 1 strateginė veiklos kryptis –kokybiškas ir efektyvus atliekų tvarkymo paslaugų teikimas;
- 2 strateginė veiklos kryptis –atliekų tvarkymo paslaugų plėtra.

Ataskaitiniu laikotarpiu Bendrovės akcininkės nebuvo suteikusios pavedimų ar teisių, susijusių su atskirų savivaldybių atliekų tvarkymo sistemų organizavimu, administravimu ar kontrole.

UAB „VAATC“ vykdė šias visam Vilniaus regionui skirtas veiklas:

- MBA įrenginių eksploataavimo kontrolė;
- Vilniaus regioninio nepavojingų atliekų sąvartyno (toliau – Sąvartynas) eksploataavimas, sekcijų įrengimas, uždarymas, priežiūra po uždarymo;
- 6 žaliųjų atliekų surinkimo aikštelių (toliau – ŽASA) eksploataavimas;
- 17 didelių gabaritų atliekų surinkimo aikštelių (toliau – DGASA) eksploataavimas;
- 113 Vilniaus regione esančių netinkamų eksploatuoti uždarytų sąvartynų priežiūra po uždarymo ir monitoringas;
- dalinimosi daiktais stotelių Dėk'ui eksploataavimas (nuo 2019 m. birželio mėn.);
- investicinių projektų, skirtų įrengti regioninės atliekų tvarkymo infrastruktūros objektus, įgyvendinimas;
- visuomenės informavimas komunalinių ir kitų atliekų tvarkymo klausimais.

2019 m. UAB „VAATC“ ėmė vykdyti veiklą ir atskiroje Vilniaus regiono savivaldybėje – kartu su savivaldybės administracija įgyvendinamas projektas „Komunalinių atliekų konteinerių aikštelių įrengimas ir komunalinių atliekų konteinerių aikštelėms įsigijimas Vilniaus mieste“ kurio metu Vilniaus mieste statomos konteinerinės aikštelės, o šių aikštelių eksploataciją ir numatytas reinvesticijas į šios infrastruktūros atnaujinimą (pagerinimus) ir plėtrą atlieka Bendrovė, Vilniaus miesto savivaldybės administracija savo ruožtu įsipareigoja apmokėti Bendrovei su šių įsipareigojimų vykdymu susijusias sąnaudas

Pabrėžtina, kad nuolatinė regioninės atliekų tvarkymo sistemos plėtra, kurioje dalyvauja Bendrovė, reikalauja sistemos veiklos kontrolės, veiklos efektyvumo, lankstumo, plėtos galimybių turėjimo, esamų sprendimų vertinimo, o prireikus - keitimo. Tvari sistemos plėtra gali būti vykdoma tik užtikrinant subalansuotą atliekų tvarkymo poreikių, Bendrovės ir jos akcininkių galimybių bei Europos Sąjungos ir Lietuvos Respublikos teisės aktuose nustatytų reikalavimų įgyvendinimą. Vertinant atliekų tvarkymo sistemos funkcionavimą ir plėtrą, ypatingas dėmesys turi būti skiriamas poveikio aplinkai mažinimui, todėl sprendžiant aplinkosaugines problemas turi būti naudojami geriausi prieinami gamybos būdai, parenkamos mažai taršios technologijos, įvertinami teigiami praktiniai pavyzdžiai.

1.2. UAB „VAATC“ valdymo organai

UAB „VAATC“ įstatuose numatyti šie bendrovės organai:

1. Visuotinis akcininkų susirinkimas;
2. Kolegialus priežiūros organas – stebėtojų taryba;
3. Kolegialus valdymo organas – valdyba;
4. Vienasmenis valdymo organas – bendrovės vadovas.

1.2.1. UAB „VAATC“ visuotinis akcininkų susirinkimas

Visuotinis akcininkų susirinkimas yra aukščiausias Bendrovės organas. Visuotinio akcininkų susirinkimo kompetencija, sušaukimo ir sprendimų priėmimo tvarką nustatyta Lietuvos Respublikos akcinių bendrovių įstatyme bei Bendrovės įstatuose.

Bendrovės akcininkai – aštuonios Vilniaus regiono savivaldybės.

2019 m. liepos 8 d. Juridinių asmenų registre įregistruoti pakeisti Bendrovės įstatai bei padidintas įstatinis kapitalas (Bendrovės įstatinio kapitalo pokytis 773 070,40 Eur, t. y. nuo 3 606 179 Eur įstatinis kapitalas padidintas iki 4 679 249,40 Eur. 2019 m. įstatinio kapitalo didinimas vyko už 2018 metus). Pažymėtina, kad Bendrovės įstatinio kapitalo didinimas yra susijęs su projekto „Vilniaus regiono komunalinių atliekų tvarkymo sistemos plėtra“ įgyvendinimu, t. y. Vilniaus apskrityje veikusi atliekų tvarkymo sistema pertvarkyta siekiant užtikrinti atliekų išrūšiavimą paminėto projekto metu pastatytuose mechaninio biologinio apdorojimo (toliau – MBA) įrenginiuose, taip pat bioskaidžias atliekas apdorojant biodžiovinimo būdu bei atskiriant antrines žaliavas perdirbimui. Pažymėtina, kad Vilniaus regiono savivaldybės, 2011 m. savivaldybių tarybų sprendimais, įsipareigojo kofinansuoti šį projektą, per 10 metų kasmet proporcingai didinant Bendrovės įstatinį kapitalą.

Ataskaitinio laikotarpio pabaigoje bendrovės įstatinis kapitalas buvo 4 679 249,40 Eur, kurių sudarė 1 510 086 vnt. paprastųjų vardinių 2,90 Eur nominalo vertės akcijų. Bendrovės akcininkų turimų akcijų skaičius:



Vilniaus miesto savivaldybė – 1 142 683 akcijos (75,67 % įstatinio kapitalo);



Elektrėnų savivaldybė – 37 301 akcijos (2,47 % įstatinio kapitalo);



Šalčininkų rajono savivaldybė – 46 628 akcijos (3,09 % įstatinio kapitalo);



Širvintų rajono savivaldybė – 13 032 akcijos (0,86 %) įstatinio kapitalo;



Švenčionių rajono savivaldybė – 46 628 akcijos (3,09 %) įstatinio kapitalo;



Trakų rajono savivaldybė – 46 628 akcijos (3,09 %) įstatinio kapitalo;



Ukmergės rajono savivaldybė – 65 279 akcijos (4,32 %) įstatinio kapitalo;



Vilniaus rajono savivaldybė – 111 907 akcijos (7,41 %) įstatinio kapitalo.

2019 m. visuotinis akcininkų susirinkimas įvyko 3 kartus (2018 m. – 2 kartus).

1.2.2. UAB „VAATC“ stebėtojų taryba

Stebėtojų taryba yra kolegialus priežiūros organas, atsakingas už bendrovės valdybos bei vadovo veiklos priežiūrą, bendrovės valdybos sudarymą, pasiūlymų visuotiniam akcininkų susirinkimui bendrovės veiklos klausimais teikimą ir kita. Vadovaujantis Bendrovės įstatais, stebėtojų taryba susideda iš 14 narių, kuriuos renka visuotinis akcininkų susirinkimas.

2019 m. gegužės 28 d. visuotiniame akcininkų susirinkime išrinkta naujos sudėties Bendrovės stebėtojų taryba. 2019 m. gruodžio 31 d. duomenimis Bendrovės stebėtojų taryboje yra 12 narių.

Bendrovės stebėtojų tarybos kompetencija apibrėžta Lietuvos Respublikos akcinių bendrovių įstatyme bei Bendrovės įstatuose, o stebėtojų tarybos veiklą (posėdžių rengimą, balsavimą, sprendimų vykdymą ir kt.) reglamentuoja Bendrovės stebėtojų tarybos darbo reglamentas.

2019 metais Stebėtojų tarybos posėdžiai įvyko 2 kartus (2018 m. – 2 kartus).

1 lentelė. Stebėtojų tarybos narių sąrašas 2019-12-31 dienai.

Stebėtojų tarybos narys	Išrinkimo data	Savivaldybė
Linas Kvedaravičius (stebėtojų tarybos pirmininkas)	2019-05-28	Vilniaus m. sav.
Gediminas Švilpa	2019-05-28	Vilniaus m. sav.
Aidas Gedvilas	2019-05-28	Vilniaus m. sav.
Vaidotas Ilgius	2019-05-28	Vilniaus m. sav.
Valdas Benkuskas	2019-05-28	Vilniaus m. sav.
Romualda Pošveckaja	2019-05-28	Vilniaus m. sav.
Vincas Jurgutis	2019-05-28	Vilniaus m. sav.
Raimondas Ivaškevičius	2019-05-28	Elektrėnų sav.
Zenonas Zenkevičius	2019-05-28	Švenčionių raj. sav.
Marija Puč	2019-05-28	Trakų raj. sav.
Dovilė Audėjūtė	2019-05-28	Širvintų raj. sav.
Josif Rybak	2019-05-28	Šalčininkų raj. sav.

1.1. lentelė. Informacija apie Stebėtojų tarybos narių kitas einamas vadovaujamas pareigas ir svarbiausia informacija apie jų pagrindinę darbovietę.

Stebėtojų tarybos narys	Juridinio asmens pavadinimas	Pareigos	Juridinio asmens kodas, adresas
Linas Kvedaravičius			
Pagrindinė darbovietė	UAB "Sporto vystymo grupė"	Generalinis direktorius	126182116, Neužmirštuolių g. 2-24, LT-04124 Vilnius
Kitos einamos vadovaujamos pareigos	Laisvės partija	Kolegialaus valdymo organo narys	120545849, Spaudos g. 8-1, LT-05132 Vilnius
	VšĮ Vilniaus miesto klinikinė ligoninė	Stebėtojų tarybos narys	302692454, Antakalnio g. 57, LT-10207 Vilnius
Gediminas Švilpa			
Pagrindinė darbovietė	Individuali veikla	-	-
Kitos einamos vadovaujamos pareigos	UAB „Vilniaus vandenys“	Stebėtojų tarybos narys	120545849, Spaudos g. 8-1, LT-05132 Vilnius
Aidas Gedvilas			
Pagrindinė darbovietė	UAB „Aidma“	Direktorius	175787773, Rukeliškių g. 30-11, LT-10101 Vilnius

Kitos einamos vadovaujamos pareigos	UAB „Digikomas“	Direktorius	175868588, Vytauto g. 88, LT-76350 Šiauliai
Vaidotas Ilgius			
Pagrindinė darbovietė	LPF „Maisto bankas“	Plėtros vadovas	192015172, Vytenio g. 54, LT-03229 Vilnius
Kitos einamos vadovaujamos pareigos	-	-	-
Valdas Benkuskas			
Pagrindinė darbovietė	Vilniaus miesto savivaldybės administracija	Mero pavaduotojas	188710061, Konstitucijos pr. 3, LT-09601 Vilnius
Kitos einamos vadovaujamos pareigos	UAB „Vilniaus vandenys“	Stebėtojų tarybos narys	120545849, Spaudos g. 8-1, LT-05132 Vilnius
	AB „Vilniaus šilumos tinklai“	Stebėtojų tarybos narys	124135580, Spaudos g. 6-1, LT-05132 Vilnius
Romualda Pošveckaja			
Pagrindinė darbovietė	Lietuvos Respublikos seimas	Valstybės politiko visuomeninis konsultantas, padėjėjas, patarėjas	188605295, Gedimino pr. 53, LT-01109 Vilnius
Kitos einamos vadovaujamos pareigos	-	-	-
Vincas Jurgutis			
Pagrindinė darbovietė	-	--	
Kitos einamos vadovaujamos pareigos	AB „Vilniaus šilumos tinklai“	Stebėtojų tarybos pirmininko pavaduotojas	124135580, Spaudos g. 6-1, LT-05132 Vilnius
	UAB „Vilniaus viešasis transportas“	Stebėtojų tarybos narys	302683277, Žolyno g. 15, LT-10209 Vilnius
	VšĮ Antakalnio poliklinika	Stebėtojų tarybos pirmininkas	124244035, Antakalnio g. 59, LT-10207 Vilnius
Raimondas Ivaškevičius			
Pagrindinė darbovietė	Elektrėnų savivaldybės administracija	Mero pavaduotojas	188756190, Elektrinės g. 8, LT-26108 Elektrėnai
Kitos einamos vadovaujamos pareigos	UAB „Elektrėnų komunalinis ūkis“	Stebėtojų tarybos narys	181613656, Elektrinės g. 8, LT-26108 Elektrėnai
Zenonas Zenkevičius			
Pagrindinė darbovietė	Švenčionių rajono sporto centras“	Treneris	304157240, Vilniaus g. 19, LT-18116 Švenčionys
Kitos einamos vadovaujamos pareigos	-	-	-
Marija Puč			
Pagrindinė darbovietė	Trakų rajono savivaldybės administracija	Mero pavaduotoja	181626536, Vytauto g. 33, LT-21106 Trakai
Kitos einamos vadovaujamos pareigos	-	-	-
Dovilė Audėjūtė			
Pagrindinė darbovietė	Širvintų rajono savivaldybės administracija	Širvintų rajono savivaldybės administracijos direktoriaus pavaduotoja	188722373, Vilniaus g. 61, LT-19120 Širvintos
Kitos einamos vadovaujamos pareigos	Visuomeninis judėjimas „Drauge kurkime Širvintų krašto ateitį“	Juridinio asmens vadovas ar jo pavaduotojas	304708829, Naujakurių g. 1, LT-19125 Širvintos
Zdzislav Palevič			
Pagrindinė darbovietė	Šalčininkų rajono	Administracijos	188718713, Vilniaus g. 49, LT-

	savivaldybės administracija	direktorius	17116 Šalčininkai
Kitos einamos vadovaujamos pareigos	Šalčininkų rajono vietos veiklos grupė	Pirmininkas	175047666, Vilniaus g. 49, LT-17116 Šalčininkai

1.2.3. UAB „VAATC“ valdyba

Valdyba yra Bendrovės valdymo organas, atsakingas už Bendrovės plėtros strategijos formavimą, už svarbiausių sprendimų, darančių įtaką Bendrovės finansinei būklei, priėmimą. Bendrovės valdybą sudaro 14 narių. Bendrovės valdybos kompetencija apibrėžta Lietuvos Respublikos akcinių bendrovių įstatyme bei Bendrovės įstatuose.

2019 m. liepos 4 d. Stebėtojų tarybos posėdyje išrinkta naujos sudėties Bendrovės valdyba.

2019 m. valdybos posėdžiai vyko 3 kartus (2018 m. – 5 kartus).

2 lentelė. Bendrovės valdybos narių sąrašas (2019-12-31 dienai)

Valdybos narys	Paskyrimo (išrinkimo) data	Delegavusi savivaldybė
Adomas Bužinskas	2019-07-04	Vilniaus m. sav.
Valdas Juodis	2019-07-04	Vilniaus m. sav.
Agnė Poškaitienė	2019-07-04	Vilniaus m. sav.
Stasė Kvederienė	2019-07-04	Vilniaus m. sav.
Tomas Vaitkevičius	2019-07-04	Vilniaus m. sav.
Alvydas Karalius	2019-07-04	Vilniaus m. sav.
Laimonas Murinas	2019-07-04	Vilniaus m. sav.
Darius Varnas	2019-07-04	Ukmergės r. sav.
Justinas Kontrimavičius	2019-07-04	Širvintų r. sav.
Romuald Monkevič	2019-07-04	Šalčininkų r. sav.
Gediminas Ratkevičius	2019-07-04	Elektrėnų sav.
Arūnas Čenkus	2019-07-04	Švenčionių r. sav.
Darius Kvedaravičius	2019-07-04	Tarkų r. sav.
Olia Lukaševič	2019-07-04	Vilniaus r. sav.

2.1. lentelė. Informacija apie Bendrovės valdybos narių kitas einamas vadovaujamas pareigas ir svarbiausia informacija apie jų pagrindinę darbovietę

Valdybos narys	Juridinio asmens pavadinimas	Pareigos	Juridinio asmens kodas, adresas
Adomas Bužinskas			
Pagrindinė darbovietė	Vilniaus miesto savivaldybės administracija	Administracijos direktoriaus pavaduotojas	188710061, Konstitucijos pr. 3, LT-09601 Vilnius
Kitos einamos vadovaujamos pareigos	AB „Vilniaus šilumos tinklai“	Valdybos narys	124135580, Spaudos g. 6-1, LT-05132 Vilnius
	UAB „Vilniaus vandenys“	Valdybos narys	120545849, Spaudos g. 8-1, LT-05132 Vilnius
	VŠĮ „Futbolo klubas Žalgiris“	Kolegialaus valdymo organo narys	302309678, Olimpiečių g. 17, LT-09237 Vilnius
	VŠĮ KK „Statyba“	Kolegialaus valdymo organo narys	225880090, Ozo g. 14A, LT-08200 Vilnius
Valdas Juodis			
Pagrindinė darbovietė	Vilniaus miesto savivaldybės administracija	Miesto ūkio ir transporto departamento Atliekų tvarkymo programos	188710061, Konstitucijos pr. 3, LT-09601 Vilnius

		įgyvendinimo skyriaus vedėjas	
Kitos einamos vadovaujamos pareigos	SĮ „Vilniaus atliekų sistemos administratorius“	Valdybos narys	304195262, Smolensko g. 5, LT-03202 Vilnius
Agnė Poškaitienė			
Pagrindinė darbovietė	Vilniaus miesto savivaldybės administracija	Vilniaus miesto savivaldybės administracijos Teisės departamento vyresnioji patarėja	188710061, Konstitucijos pr. 3, LT-09601 Vilnius
Kitos einamos vadovaujamos pareigos	SĮ „Vilniaus atliekų sistemos administratorius“	Valdybos narė	304195262, Smolensko g. 5, LT-03202 Vilnius
Stasė Kvederienė			
Pagrindinė darbovietė	Vilniaus miesto savivaldybės administracija	Vilniaus miesto savivaldybės administracijos Miesto ūkio ir transporto departamento vyresnioji patarėja	188710061, Konstitucijos pr. 3, LT-09601 Vilnius
Kitos einamos vadovaujamos pareigos	-	-	-
Tomas Vaitkevičius			
Pagrindinė darbovietė	UAB „VAATC“	Direktorius	181705485, Lvovo g. 89-75, LT-08104 Vilnius
Kitos einamos vadovaujamos pareigos	-	-	-
Alvydas Karalius			
Pagrindinė darbovietė	SĮ „Vilniaus planas“	Ekonomistas-analitikas	123615345, Konstitucijos pr. 3, LT-09308 Vilnius
Kitos einamos vadovaujamos pareigos	-	-	-
Laimonas Murinas			
Pagrindinė darbovietė	SĮ „VASA“	IT vyriausiasis inžinierius	304195262, Smolensko g. 5, LT-03202 Vilnius
Kitos einamos vadovaujamos pareigos	-	-	-
Darius Varnas			
Pagrindinė darbovietė	Ukmergės rajono savivaldybės administracija	Administracijos direktorius	188752174, Kęstučio a. 3, LT-20114 Ukmergė
Kitos einamos vadovaujamos pareigos	-	-	-
Justinas Kontrimavičius			
Pagrindinė darbovietė	Širvintų rajono savivaldybės administracija	Teisės, personalo ir civilinės metrikacijos skyriaus vedėjas	188722373, Vilniaus g. 61, LT-19120 Širvintos
Kitos einamos vadovaujamos pareigos	-	--	-
Romuald Monkevič			
Pagrindinė darbovietė	Šalčininkų rajono savivaldybės administracija	Komunalinio ūkio skyriaus vedėjas	188718713, Vilniaus g. 49, LT-17116 Šalčininkai
Kitos einamos vadovaujamos pareigos	UAB „Tvarkyba“	Valdybos narys	174907725, Vilniaus g. 3A, LT-17102 Šalčininkai
Gediminas Ratkevičius			
Pagrindinė darbovietė	Elektrėnų savivaldybės administracija	Administracijos direktorius	188756190, Rungos g. 5, LT-02110 Elektrėnai
Kitos einamos vadovaujamos pareigos	-	-	-

Arūnas Čenkus			
Pagrindinė darbovietė	Švenčionių rajono savivaldybės administracija	Administracijos direktoriaus pavaduotoja	188766722, Vilniaus g. 19, LT-18116 Švenčionys
Kitos einamos vadovaujamos pareigos	UAB „Švenčionėlių socialinių paslaugų centras“	Patarėjas	303212552, Vilniaus g. 130, Švenčionėliai, LT-18222 Švenčionių r.
Darius Kvedaravičius			
Pagrindinė darbovietė	Trakų rajono savivaldybės administracija	Administracijos direktorius	181626536, Vytauto g. 33, LT-21106 Trakai
Kitos einamos vadovaujamos pareigos	-	-	-
Olia Lukaševič			
Pagrindinė darbovietė	Vilniaus rajono savivaldybės administracija	Vietinio ūkio skyriaus vedėjo pavaduotoja	188708224, Rinktinės g. 50, LT-09318 Vilnius
Kitos einamos vadovaujamos pareigos	UAB „Nemėžio komunalininkas“	Stebėtojų tarybos narė	186063262, Sodų g. 23, LT-13271 Skaidiškių k., Nemėžio sen. Vilniaus r.
	UAB „Nemenčinės komunalininkas“	Stebėtojų tarybos narė	186442084, Piliakalnio g. 50, LT-15175 Nemenčinė, Vilniaus r.

1.2.4. UAB „VAATC“ vadovas

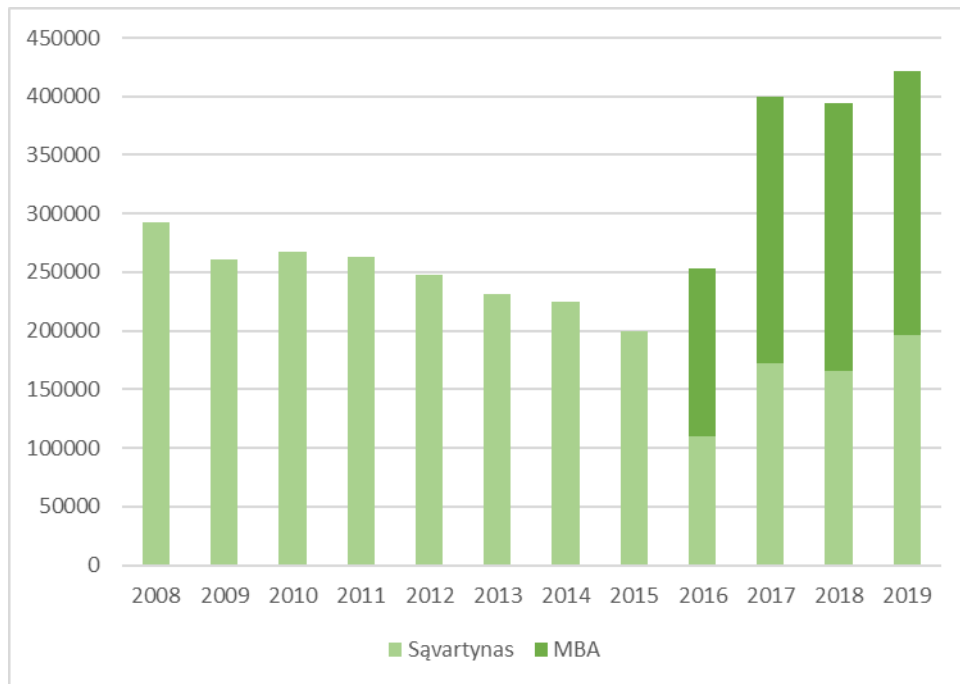
Bendrovės vadovas yra vienasmenis bendrovės valdymo organas, kuris organizuoja kasdienę bendrovės veiklą bei veikia Bendrovės vardu pagal Lietuvos Respublikos akcinių bendrovių įstatyme ir Bendrovės įstatuose nustatytą kompetenciją. 2019 m. šias pareigas ėjo Tomas Vaitkevičius (paskyrimo data – 2015-09-14).

2. NEFINANSINIŲ VEIKLOS REZULTATŲ ANALIZĖ

2.1. Suteiktų paslaugų apimtys

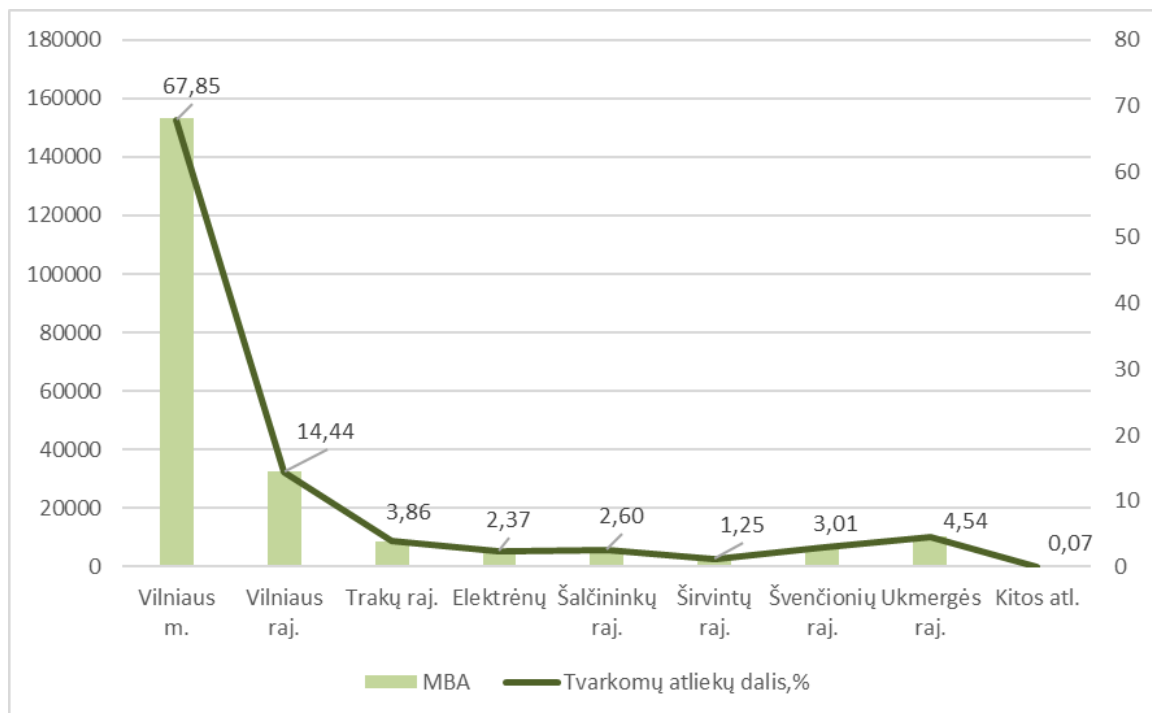
2019 metais Bendrovės eksploatuojamuose ir valdomuose regioniniuose atliekų tvarkymo įrenginiuose bendri tvarkomų atliekų kiekiai padidėjo – iki 421 738 tūkstančių tonų. 2019 m. mechaninio biologinio atliekų apdorojimo (toliau – MBA) įrenginiai Vilniuje, kuriuos pagal sutartį su UAB „VAATC“ eksploatuoja UAB „Energeman“, tvarkymui priėmė 226 093 t. mišrių komunalinių atliekų, kas, lyginant su 2018 m., yra 2382 t. mažiau, tuo pačiu kituose UAB „VAATC“ eksploatuojamuose regioninės atliekų infrastruktūros objektuose (didelių gabaritų atliekų surinkimo aikštelėse) stebimas atskirtų (susidarymo vietų rūšiuotų) atliekų srautų augimas.

Sąvartyne 2019 m. buvo tvarkomos po apdorojimo MBA įrenginiuose susidariusios degiosios atliekos, kurių šiuo metu negalima kitaip sutvarkyti. Pakeitus sąvartyno taršos integruotos ir prevencijos kontrolės leidimą, sąvartyne pradėtos naujos atliekų tvarkymo veiklos (asbesto turinčių atliekų šalinimas, atliekų (medienos ir baldų) paruošimas naudojimui ar šalinimui) todėl sąvartyne tvarkomų atliekų kiekis, lyginant su 2018 m., padidėjo 29 605 t. Vertinant regioninių įrenginių veiklą, pažymėtina, kad 2019 m. apdorojamų atliekų dalis bendroje atliekų apimtyje yra didesnė nei šalinamų atliekų.



1 diagrama. UAB „VAATC“ įrenginiuose apdorojamų atliekų kiekio pokytis 2008-2019 m., tonomis

Akcentuotina ypatinga MBA įrenginių reikšmė. MBA įrenginių veikla pakeitė prioritetinę atliekų tvarkymo kryptį Vilniaus regione – atliekų šalinimą pakeitė atliekų apdorojimas. Į MBA įrenginius pristatomos mišrios komunalinės atliekos iš visų Vilniaus regiono savivaldybių, daugiausia iš Vilniaus miesto savivaldybės.



2 diagrama. Į mechaninio biologinio atliekų apdorojimo įrenginius pristatomos atliekos 2019 m

Savivaldybė	Į įrenginius pristatomas atliekų kiekis, t	%
Vilniaus m.	153401,87	67,85
Vilniaus raj.	32659,00	14,44
Trakų raj.	8732,38	3,86
Elektrėnų	5359,57	2,37
Šalčininkų raj.	5880,35	2,60
Širvintų raj.	2835,52	1,25
Švenčionių raj.	6795,78	3,01
Ukmergės raj.	10272,43	4,54
Kitos atliekos*	156,02	0,07
IŠ VISO:	226092,90	100,00

* - mišrios komunalinės atliekos, surinktos kelių savivaldybių teritorijose (visuomeninės akcijos ir atliekos surinktos apvažiavimo būdu)

3 lentelė. Į mechaninio biologinio atliekų apdorojimo įrenginius tvarkymui pristatomų atliekų pasiskirstymas pagal savivaldybes, 2019 m., tonomis

2016 m. veiklą pradėjus MBA įrenginiams, regioninis sąvartynas perėjo prie naujo darbo organizavimo. Regioninis sąvartynas veiklą vykdo pagal Aplinkos apsaugos agentūros 2014 m. rugpjūčio 22 d. išduoto taršos integruotos prevencijos ir kontrolės leidimo Nr. T-V.1-1/2014 sąlygas. 2019-03-04 Aplinkos agentūrai pakeitus regioninio sąvartyno leidimą, regioniniame sąvartyne atsirado naujos atliekų tvarkymo veiklos – asbesto turinčių atliekų šalinimas bei medienos ir didelių gabaritų atliekų paruošimas naudoti ir (ar) šalinti. Dalis sąvartyne priimtų atliekų sutvarkytos pagal atliekų tvarkymo būdą R10 (apdorojimas žemėje, naudingas žemės ūkiui ar gerinantis aplinkos būklę).

Atliekos	Atliekos kodas	Atliekų kiekis, t	%
Baldų gamybos atliekos	03 01 99	89,480	0,05
Tekstilės pramonės atliekos	04 02 99	83,040	0,04
Dugno pelenai, šlakai ir garo katilų dulkės	10 01 01	481,100	0,25
Lakieji durpių ir neapdorotos medienos pelenai	10 01 03	35,78	0,02
Akmens vatos gamybos atliekos	10 11 99	2576,600	1,32
Suvirinimo atliekos	12 01 13	3,520	0,00
Naudotos šlifavimo dalys ir medžiagos	12 01 21	29,020	0,01
Rūšiavimo atliekos	19 08 01	1156,480	0,59
Tekstilės dirbiniai	19 12 08	716,240	0,37
Kitos mechaninių atliekų apdorojimo atliekos	19 12 12	53383,600	27,26
Gatvių valymo liekanos	20 03 03	63,560	0,03
Degiosios atliekos ¹	19 12 10	121690,08	62,15
Kitos biologinės nesuyrančios atliekos ²	20 02 03	447,220	0,23
Izoliacinės medžiagos ²	17 06 04	9917,280	5,06
Mišrios statybinės ir griovimo atliekos ²	17 09 04	2520,360	1,29
Mineralinės medžiagos (kietosios nuosėdos) ²	19 12 09	456,840	0,23
Izoliacinės medžiagos, kuriose yra asbesto ³	17 06 01	120,480	0,06
Statybinės medžiagos, turinčios asbesto ³	17 06 05	337,200	0,17
Medienos atliekos ⁴	20 01 38	1289,680	0,66
Didžiosios atliekos ⁴	20 03 07	403,560	0,21

IŠ VISO:	195801,120	100
----------	-------------------	------------

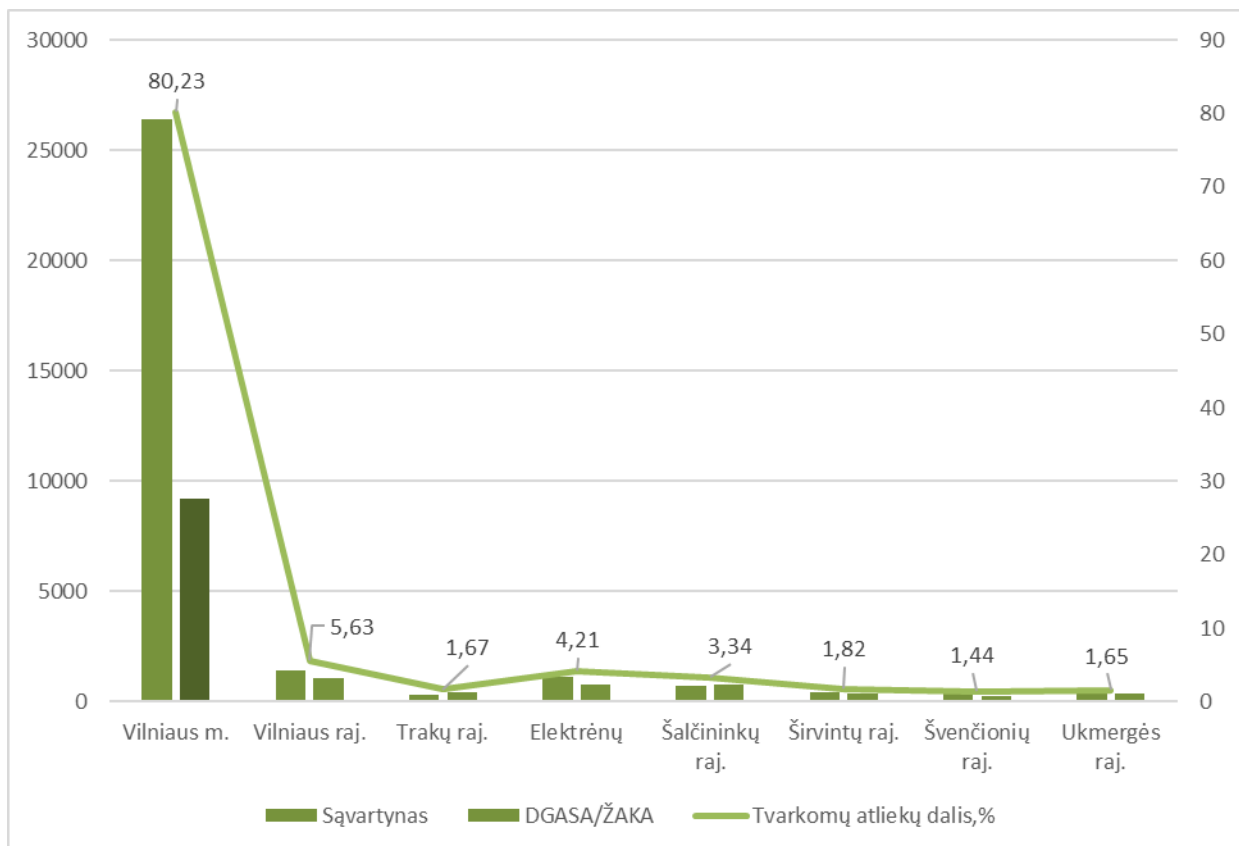
Lentelėje nurodytos atliekos sutvarkytos D1 būdu (išvertimas ant žemės ar po žeme (sąvartyne), išskyrus šias atliekas (atliekų tvarkymo būdai nurodyti pagal Atliekų tvarkymo taisyklių 4 priedą):

- 1 – laikomos atliekos (R13);
- 2 - atliekos, kurios sutvarkytos R10 būdu (apdorojimas žemėje, naudingas žemės ūkiui ar gerinantis aplinkos būklę);
- 3 – atliekos, kurios sutvarkytos D5 būdu (šalinimas specialiai įrengtose sekcijose);
- 4 – atliekos paruošiamos naudoti ir (ar) šalinti (S5)

4 lentelė. Regioniniame sąvartyne tvarkymui priimtų atliekų kiekiai, tonomis

Daugiausia atliekų į regioninį sąvartyną pristato mechaninio biologinio atliekų apdorojimo įrenginių operatorius – UAB „Energiesman“. 2019 m. regioniniame sąvartyne buvo tvarkomos ir po apdorojimo MBA įrenginiuose susidariusios degiosios atliekos (19 12 10) – trūkstant prienamų atliekų deginimo pajėgumų trūkumui, pasirinktas atliekų tvarkymo būdas leidžiantis kontroliuoti šių atliekų poveikį aplinkai. Vilniaus miesto savivaldybėje susidaranti atliekos sudaro didžiausią sąvartyne tvarkomų atliekų dalį.

2019 m. UAB „VAATC“ eksploatavo regione įrengtas 17 didelių gabaritų surinkimo ir 6 žaliųjų atliekų surinkimo aikšteles. Didžiausia atliekų dalis buvo surinkta ir perduota tolesniam tvarkymui Vilniaus mieste veikiančiose aikštelėse.



3 diagrama. Atliekų, pristatomų į UAB „VAATC“ įrenginius (regioninis sąvartynas, didelių gabaritų atliekų surinkimo aikšteles (DGASA), žaliųjų atliekų kompostavimo aikšteles (ŽAKA)), pasiskirstymas pagal savivaldybes, 2019 m.

PASTABA: Iš mechaninio biologinio atliekų apdorojimo įrenginių į regioninį sąvartyną pristatomos atliekos vertinamos kaip susidariusios visame regione ir į palyginimą nėra įtraukiamos.

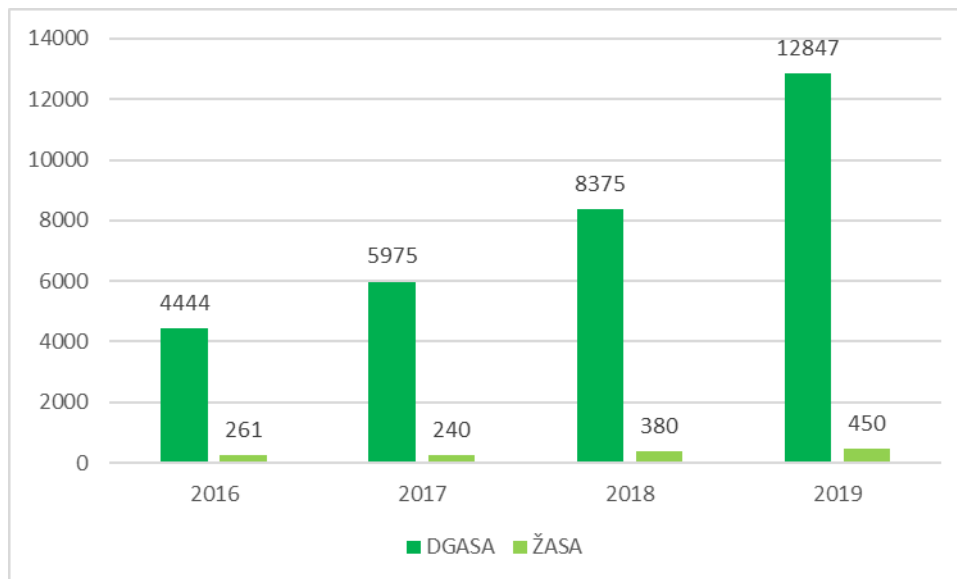
Didelių gabaritų atliekų surinkimo aikštelėse buvo priimamos gyventojų namų ūkiuose susidariusios atliekos, kurios negali būti šalinamos kartu su mišriomis komunalinėmis atliekomis arba su antrinėmis žaliavomis (popieriumi, stiklu, plastikumu). Pagrindiniai šiose aikštelėse surenkami

atliekų srautai – įvairios statybinės atliekos, didžiosios atliekos ir mediena, naudotos padangos. Šiose aikštelėse buvo surenkamos ir pavojingos atliekos.

Didelių gabaritų atliekų surinkimo aikštelėse surenkamų atliekų grupės	Surinktų atliekų kiekis, t
Statybinės atliekos	9010,308
Naudotos padangos	923,392
Didelių gabaritų atliekos, baldai ir mediena	2135,575
Stiklo atliekos	302,431
Plastiko atliekos	93,417
Popieriaus ir kartono atliekos	115,15
Elektros ir elektroninės įrangos (įskaitant pavojingas atliekas)	217,438
Pavojingos atliekos	46,749
Kitos nepavojingos atliekos	2,525
IŠ VISO:	12846,985

5 lentelė. 2019 m. didelių gabaritų atliekų surinkimo aikštelėse surinktos atliekos, t

2019 m. buvo vykdomos priemonės, leidusios padidinti aikštelėse tvarkymui priimtų atliekų kiekius: pradėjus dalijimosi daiktais stotelių „Dėkui“ veiklą padidėjo aikštelių žinomumas, nuolat skelbiama informacija apie aikštelių veiklą. 2019 m. stebimas tolesnis aikštelėse priimamų atliekų kiekių didėjimas – bendras UAB „VAATC“ eksploatuojamose aikštelėse priimtų atliekų kiekis, lyginant su 2018 m., padidėjo 46,7 % - nuo 8755 t iki 12847 t.



4 diagrama. 2016, 2017 ir 2018 metais UAB „VAATC“ eksploatuojamų atliekų surinkimo ir tvarkymo aikštelėse priimti kiekiai, t

2.2. 2019 m. vykdyti viešieji pirkimai

2019 m. UAB „VAATC“, vadovaudamasi Viešųjų pirkimų įstatymo, Mažos vertės pirkimų tvarkos aprašo, patvirtinto Viešųjų pirkimų tarnybos direktoriaus 2017 m. birželio 28 d. įsakymu Nr. 1S-97 ir kitų teisės aktų, reglamentuojančių viešuosius pirkimus, nuostatomis vykdė viešuosius pirkimus. Iš viso 2019 m. atlikti 577 pirkimai, kurių bendra vertė 2 422 247,47 Eur be PVM.

Išsamesnė informacija apie 2019 m. atliktus pirkimus pateikiama 6 lentelėje, pirkimus detalizuojant pagal pirkimo būdą ir/arba pirkimo rūšį.

Atviri konkursai (tarptautiniai pirkimai)			
Nr.	Pavadinimas		Vertė, Eur (be PVM)
1.	Vikšrinis buldozeris		269 472,00
2.	Krovininis automobilis (iki 30 t)		167 787,63
Iš viso:			437 259,63
Atviri konkursai (supaprastinti pirkimai)			
Nr.	Pavadinimas		Vertė, Eur (be PVM)
1.	Kvapų šalinimo sistemos įrengimo darbai		67 870,00
2.	Atsarginės dalys ir remonto paslaugos atliekų presams		80 000,00
3.	Daugiatikslis vienatūris automobilis		16 933,88
4.	Smulkintų baldų atliekų išvežimo paslaugos		44 000,00
5.	Gamybinių nuotekų išsiurbimo ir išvežimo paslaugos		60 000,00
6.	Lengvasis automobilis		26 696,89
7.	Atliekų iš DGASA išvežimo 30 m. kub. konteineriais paslaugos		82 000,00
8.	Regioninio sąvartyno sekcijų nepavojingų atliekų tvarkymui ir asbesto turinčių atliekų šalinimui projektavimo paslaugos		29 000,00
Iš viso:			406 500,77
Skelbiamos derybos			
Nr.	Pavadinimas		Vertė, Eur (be PVM)
1.	Vilniaus regioninio nepavojingų atliekų sąvartyno 6 sekcijos dugno izoliacinio sluoksnio įrengimo darbai		369 892,21
Iš viso:			369 892,21
Mažos vertės pirkimai, kurių vertė viršija 3 000,00 Eur be PVM			
Nr.	Pirkimo objekto rūšis	Bendras pirkimų skaičius	Bendra sudarytų sutarčių vertė, Eur (be PVM)
1.	Prekės	25	272 238,15
2.	Paslaugos	64	278 699,35
3.	Darbai	6	210 867,28
Iš viso:		95	761 804,78
Mažos vertės pirkimai, kurių vertė neviršija 3 000,00 Eur be PVM			
Bendras pirkimų skaičius		Bendra sudarytų sutarčių vertė, Eur (be PVM)	
465		101 372,07	
Pirkimai per CPO			
Nr.	Pirkimo objekto rūšis	Bendras pirkimų skaičius	Bendra sudarytų sutarčių vertė, Eur (be PVM)
1.	Prekės	5	340 318,01
2.	Paslaugos	1	5100,00
3.	Darbai	0	0,00
Iš viso:		6	345 418,01

6 lentelė. 2019 m. vykdyti viešieji pirkimai

2.3. UAB „VAATC“ teisminės bylos, pradėtos ir/arba nagrinėtos 2019 m.

UAB „VAATC“ 2019 metais dalyvavo 6 teisiniuose procesuose (4 civilinės bylos ir 2 administracinės bylos), visos bylos, kuriose UAB „VAATC“ dalyvavo kaip ieškovas, atsakovas, kreditorius, pareiškėjas ar trečiasis asmuo, pradėtos ankstesniais metais. Teisminiai ginčai, kuriuose UAB „VAATC“ dalyvavo 2019 metais yra įvairaus pobūdžio, t. y. ginčai dėl piniginių reikalavimų, dėl nuostolių atlyginimo, taip pat ginčai, kylantys iš administracinių teisinių santykių. Bendrovė taip pat teismine tvarka siekia atgauti skolas iš bankrutuojančių ir su UAB „VAATC“ neatsiskaičiusių bendrovių. Teismuose 2019 metais buvo nagrinėjami 3 kreditoriniai Bendrovės reikalavimai bankrutuojančioms bendrovėms. Iš viso 2019 metais bendrovė dalyvavo 4 civilinėse bylose, tame tarpe 3 bylose Bendrovė yra bankrutuojančių bendrovių kreditorė, ir 2 administracinėse bylose. Iš Bendrovės 2019 metų teisminių procesų baigėsi 1 teisminis procesas (1 civilinė byla).

3. FINANSINIŲ VEIKLOS REZULTATŲ ANALIZĖ

	2019 m. tūkst. Eur	2018 m. tūkst. Eur	POKYTIS (+/-)	
			tūkst. Eur	%
Pajamos	16.588	16.055	533	3,3%
Pardavimo pajamos	16.553	15.995	558	3,4%
Pardavimo savikaina	12.367	11.841	526	4%
Veiklos sąnaudos (pardavimų, bendrosios ir administracinės)	657	646	11	2%
Palūkanų ir kitos panašios sąnaudos	88	156	-68	-43%
EBITDA	4.381	4.289	92	2%
EBITDA marža	26%	26%		
Grynasis pelnas	2.791	2.760	31	1%
Atidėjiniai	11.325	9.164	2.161	24%
	2019 12 31	2018 12 31		
Investicijos	5.481	4005	1.476	37%
Visas turtas	66.195	59.852	6.343	11%
Gautinos sumos (trumpalaikės + ilgalaikės)	5.774	2.678	3.096	116%
Nuosavas kapitalas	14.722	11.158	3.564	32%
Finansinės skolos	2.763	5.046	-2.283	-45%
Grynoji skola	763	539	224	42%
Nuosavo kapitalo pelningumas (ROE)	19,0%	24,7%		
Turto pelningumas (graža) (ROA)	8,1%	8,2%		
Grynoji skola / EBITDA santykis	0,17	0,13		
Grynoji skola /nuosavo kapitalo santykis	0,05	0,05		
Absoliutaus likvidumo pinigais rodiklis	10,02	4,89		
Grynasis pelningumas (grynojo pelno marža)	17%	17%		

7 lentelė. Pagrindiniai finansinių rezultatų rodikliai 2019 m. ir 2018 m.

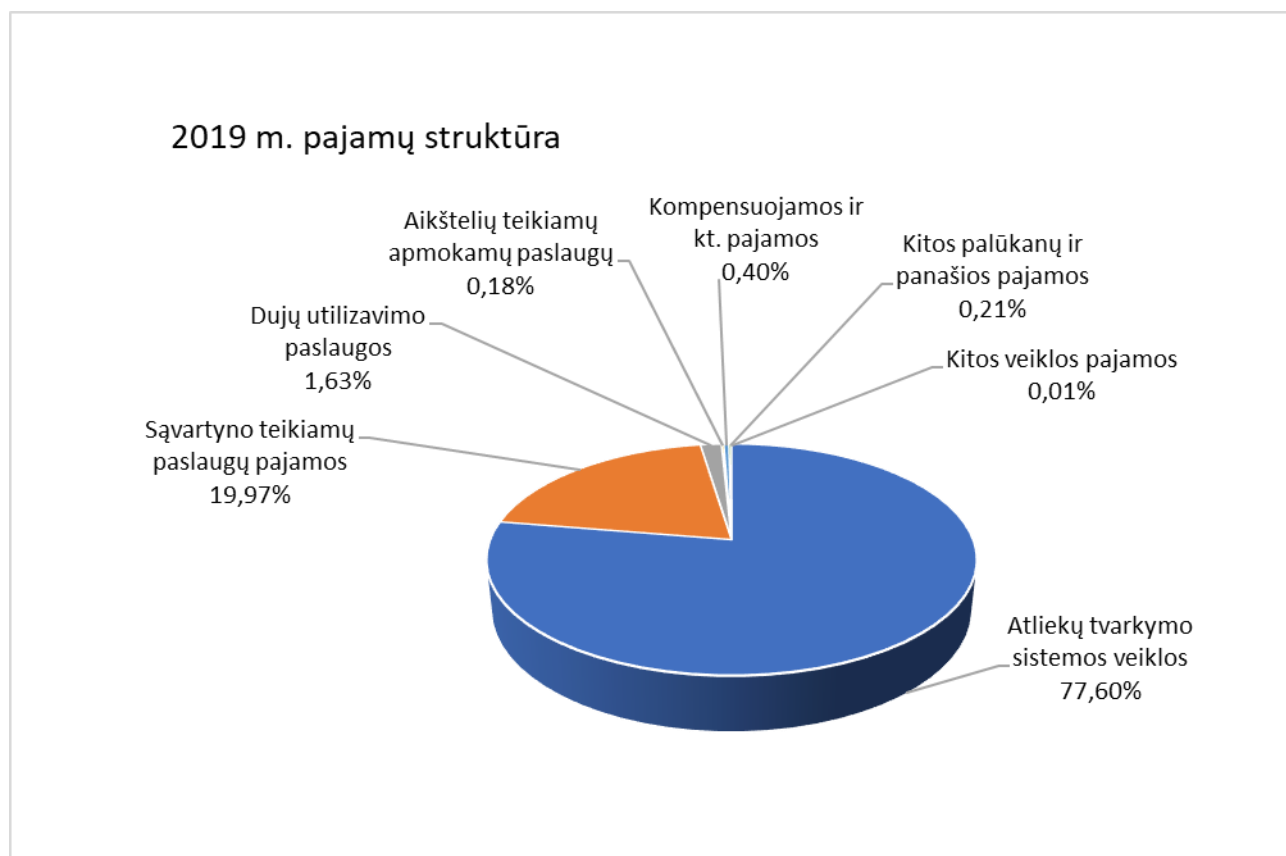
3.1. Pajamos

UAB „VAATC“ pajamos per 2019 metus, lyginant su 2018 metais, padidėjo 3,3 proc. arba 0,533 mln. Eur ir siekia 16,588 mln. Eur. Tame skaičiuje pardavimo pajamos, didėjo 3,4 proc. arba 0,558 mln. Eur ir siekia 16,553 mln. Eur.

Per ataskaitinį laikotarpį didžioji pajamų dalis gauta iš atliekų tvarkymo paslaugų MBA įrenginiuose, atliekų tvarkymo paslaugų DGASA ir ŽASA bei iš Vilniaus apskrities atliekų tvarkymo infrastruktūros vystymo – 77,6 proc. visų pajamų arba 12,87 mln. Eur. Iš atliekų šalinimo paslaugos teikimo Vilniaus regioniniame nepavojingų atliekų sąvartyne – 20,0 proc. visų pajamų arba 3,3 mln. Eur. Dujų utilizavimo paslaugos pajamų dalis sudaro 1,6 proc. arba 0,3 mln. Eur, DGASA teikiamų paslaugų ir pardavimų paslaugos sudaro 0,2 proc. visų pajamų arba 0,03 mln. Eur. Kitos Bendrovės gautos pajamos (delspinigiai ir baudos, banko palūkanos, investicinio turto nuoma ir kt.) sudaro 0,2 proc. visų pajamų arba 0,04 mln. Eur.

Pajamos	2019 m., tūkst. Eur	Dalis pajamose, proc.	2018 m., tūkst. Eur	Dalis pajamose, proc.	Pokytis, proc.
<i>Pardavimo pajamos</i>	16.552,8	99,8%	15.994,9	99,6%	3,4%
Atliekų tvarkymo sistemos veiklos	12.873,1	77,6%	13.021,2	81,1%	-1,1%
Sąvartyno teikiamų paslaugų pajamos	3.312,7	20,0%	2.626,1	16,4%	26,1%
Dujų utilizavimo paslaugos	270,9	1,6%	272,3	1,7%	-0,5%
Aikštelių teikiamų apmokamų paslaugų	29,8	0,2%	26,0	0,2%	14,6%
Kompensuojamos ir kt. pajamos	66,3	0,4%	49,2	0,3%	34,6%
<i>Kitos palūkanų ir panašios pajamos</i>	34,3	0,2%	54,9	0,3%	-37,6%
Baudų ir delspinigių pajamos	19,9	0,1%	19,5	0,1%	2,2%
Banko/procentinės palūkanos	14,4	0,1%	35,4	0,2%	-59,5%
<i>Kitos veiklos pajamos</i>	1,2	0,0%	5,5	0,0%	-78,0%
Investicinio turto nuoma	0,0	0,0%	4,9	0,0%	-100,0%
Kitos pajamos	1,2	0,0%	0,6	0,0%	88,2%
Viso:	16.588,3	100,0%	16.055,3	100,0%	3,3%

8 lentelė. Pajamos ir jų struktūra 2019 ir 2018 m.



5 diagrama. Pajamų struktūra 2019 m.

3.2. Paslaugų kaina

Pasirenkant Vilniaus regiono atliekų tvarkymo sistemos veiklos tarifo ir Vilniaus regioninio sąvartyno „vartų mokesčio“ tarifo nustatymo būdus, yra atsižvelgta į Lietuvos Respublikos atliekų tvarkymo įstatymo 30² straipsnio nuostatas, kuriose nurodoma, kad komunalinių atliekų tvarkymo paslaugų kainodara nustatoma vadovaujantis solidarumo, proporcingumo, nediskriminavimo, sąnaudų susigrąžinimo principais ir principu „teršėjas moka“. Komunalinių atliekų tvarkymo paslaugų kaina turi būti pagrįsta būtinosiomis su komunalinių atliekų tvarkymu susijusiomis sąnaudomis. Komunalinių atliekų tvarkymo paslaugų kaina turi užtikrinti ilgalaikį komunalinėms atliekoms tvarkyti skirtos infrastruktūros eksploatavimą, jos atnaujinimą ir sudaryti komunalinių atliekų turėtojams priimtinas sąlygas dalyvauti komunalinių atliekų tvarkyme, taip pat mažinti aplinkos taršą. Pažymėtina, jog pagal principą „teršėjas moka“ – atliekų tvarkymo išlaidas turi apmokėti atliekų turėtojas. Sąnaudų susigrąžinimo principas nustato, kad mokėjimai už komunalinių atliekų sutvarkymą turi padengti būtinąsias eksploatacines (tiesiogines ir netiesiogines), optimalias veiklos, finansines ir investicines sąnaudas. Solidarumo principas nustato, kad atliekų tvarkymo veiklos tarifas atskiroms Vilniaus apskrities savivaldybėms nustatomas tokiu būdu, kad atliekų pervežimo ir sutvarkymo MBA įrenginyje bendros sąnaudos nepriklausytų nuo atstumo iki MBA įrenginių.

2016 m. vasario 26 d. UAB „VAATC“ neeilinis visuotinis akcininkų susirinkimas priėmė sprendimą, kuriuo patvirtino Vilniaus regioninio sąvartyno atliekų šalinimo („vartų mokesčio“) dydį lygų 71,13 Eur/t be PVM, bei atliekų tvarkymo veiklos tarifo dydį lygų – 57,12 Eur/t be PVM. Pažymėtina, jog atliekų tvarkymo tarifas privalo padengti būtinąsias atliekų sutvarkymo MBA įrenginiuose eksploatavimo sąnaudas (tame tarpe mokesčio operatoriumi), sąvartyne patirtas sąnaudas sutvarkant tolimesniam panaudojimui netinkamas mišrias komunalines atliekas (iki 19 proc. MKA), komunalinių atliekų tvarkymo infrastruktūros atnaujinimo išlaidas bei didžiųjų gabaritų atliekų surinkimo ir žaliųjų atliekų surinkimo aikštelių eksploatacijos sąnaudas. Pažymėtina ir tai, jog dėl padidėjusio priimtų ir sutvarkytų atliekų kiekio didžiųjų gabaritų atliekų surinkimo aikštelėse, jų eksploatavimo sąnaudos buvo didesnės, nei numatyta dedamoji atliekų tvarkymo tarife. 9 lentelėje nurodyti Vilniaus apskrities atliekų tvarkymo veiklos tarifas, apskaičiuotas pritaikius solidarumo principą, pagal kurį vienos tonos mišrių komunalinių atliekų pervežimo ir sutvarkymo kaina turi būti vienoda visose Vilniaus regiono savivaldybėse:

ATLIEKŲ SUSIDARYMO VIETA	ATLIEKŲ TVARKYMO VEIKLOS TARIFAS, EUR / T (BE PVM)	ATLIEKŲ TVARKYMO VEIKLOS TARIFAS, EUR / T (BE PVM)
Vilniaus m. sav.	57,12	60,92
Vilniaus r. sav.		53,10
Trakų r. sav.		57,86
Elektrėnų sav.		51,06
Šalčininkų r. sav.		46,98
Širvintų r. sav.		45,62
Švenčionių r. sav.		32,36
Ukmergės r. sav.		37,12

9 lentelė. Tarifų dydžiai nuo 2016 m. gegužės 3 d.

Pažymėtina, kad viena iš pačių svarbiausių UAB „VAATC“ strateginių kryptių – kokybiškas ir efektyvus atliekų tvarkymo paslaugų teikimas Vilniaus regione ir siektinas rodiklis - *atliekų tvarkymo veiklos ir Vilniaus regioninio sąvartyno „vartų mokesčio“ tarifų pokytis yra „ 0“* .

3.3. Sąnaudos

Tiesioginės ir netiesioginės pardavimų sąnaudos 2019 metais, lyginant su 2018 m., didėjo 4 proc. ir sudarė 12,367 mln. Eur. Vilniaus regioninio nepavojingų atliekų sąvartyno paslaugos sąnaudos sudaro 25 proc. visų pardavimo sąnaudų (3,073 mln. Eur), DGASA ir ŽAKA paslaugų sąnaudos sudaro 6 proc. visų pardavimo sąnaudų (0,775 mln. Eur) ir MBA įrenginiuose tvarkomų mišrių komunalinių atliekų paslaugos sąnaudos sudaro 68 proc. visų pardavimo sąnaudų (8,428 mln. Eur.)

Dėl sumažėjusio tvarkomų mišrių komunalinių atliekų kiekio MBA įrenginiuose 2019 m. sąnaudos, lyginant su 2018 m. faktinėmis sąnaudomis, mažesnės -1 proc. arba -0,062 mln. Eur ir sudaro 8,428 mln. Eur. Vilniaus regioninio nepavojingų atliekų sąvartyno 2019 m. pardavimo paslaugų išlaidos lyginant su 2018 m. faktinėmis sąnaudomis didesnės 30 proc. arba 0,716 mln. Eur ir siekia 3,073 mln. Eur. Sąnaudos didesnės dėl 2019 m. atliktos I ir II sąvartyno sekcijos uždarymo ir priežiūros po uždarymo sąmatos peržiūros, taip pat dėl didesnio tvarkomo atliekų kiekio. Mažėjo filtrato sutvarkymo išlaidos dėl investicijų į filtrato įrenginius bei naujo technologinio proceso taikymo. DGASA ir ŽAKA paslaugų 2019 m. sąnaudos, lyginant su 2018 m. faktinėmis sąnaudomis, mažesnės – -22 proc. arba 0,220 mln. Eur ir sudaro 0,775 mln. Eur. Mažėjimą įtakojo abejotinių skolų nebuvimas. Atliekų utilizavimo, transporto, mechanizmų, įrenginių išlaikymo sąnaudos didėjo dėl teikiamų paslaugų apimtys ir spektro didėjimo.

Sąvartyno paslaugos išlaidos	2019 m., tūks. Eur	2018 m., tūks. Eur	Pokytis, %
Ilgalaikio turto nusidėvėjimo sąnaudos	352	278	27%
Darbuotojų darbo užmokesčio ir su juo susijusios sąnaudos	427	383	11%
Transporto ir mechanizmų išlaikymo sąnaudos	326	269	21%
Įrengimų išlaikymo sąnaudos	40	18	115%
Filtrato sąnaudos	115	125	-8%
Patalpų išlaikymo sąnaudos	98	99	-1%
Teritorijos išlaikymo sąnaudos	11	32	-65%
Kompensacinių lėšų savivaldybėms sąnaudos	116	116	0%
Ūkinio inventoriaus sąnaudos (atsargų ir mažaverčio turto savikaina)	13	13	0%
Priežiūros ir monitoringo sąnaudos	21	38	-43%
Sąnaudos darbuotojams	12	0	
Abejotinių skolų sąnaudos	16	0	
Kitos sąnaudos	25	23	9%
Viso:	1.572	1.394	13%
Mokestis už aplinkos teršimą sąvar. šalin. atliek.	293	265	11%
Mokesčio už aplinkos teršimą sąvar. šali. atidėjinyis aplinkosaugai	0	1.644	-100%
I ir II sąvartyno sekcijos uždarymo ir priežiūros po uždarymo perž.	2.161	0	
Sąnaudų dalis tenkanti MBA įrenginiuose vykdomai paslaugai	-954	-946	1%
Viso:	3.073	2.357	30%

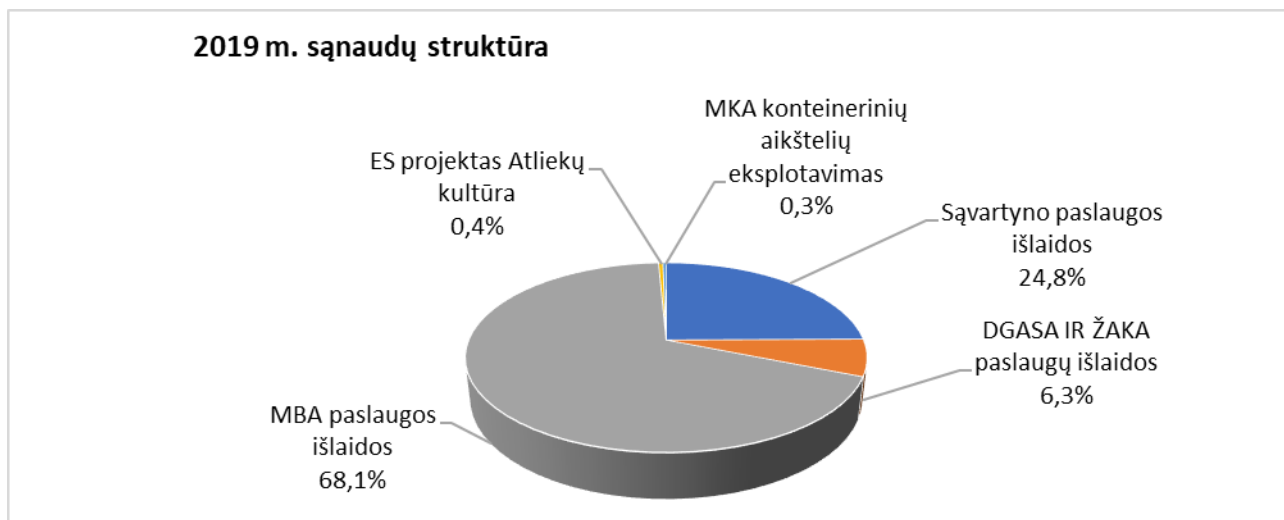
DGASA IR ŽAKA paslaugų išlaidos	2019 m., tūks. Eur	2018 m., tūks. Eur	Pokytis, %
Ilgalaikio turto nusidėvėjimo sąnaudos	72	44	64%
Darbuotojų darbo užmokesčio ir su juo susijusios sąnaudos	343	319	7%
Transporto, mechanizmų, įrenginių išlaikymo sąnaudos	223	161	38%

Patalpų ir teritorijos išlaikymo sąnaudos	37	29	30%
Ūkinio inventoriaus sąnaudos	34	42	-20%
Atliekų utilizacijos sąnaudos	37	28	31%
Sąnaudos darbuotojams	9	0	
Abejotinių skolų sąnaudos	0	360	-100%
Kitos sąnaudos	21	11	90%
Viso:	775	995	-22%

MBA paslaugos išlaidos	2019 m., tūks. Eur	2018 m., tūks. Eur	Pokytis, %
Ilgalaikio turto nusidėvėjimo sąnaudos	356	356	0%
Eksploatavimo mokesčio sąnaudos	7.118	7.187	-1%
Kitos sąnaudos	0	0	
Sąvartyne patirtos sąnaudos patirtos sutvarkant tolimesniam panaudojimui netinkamas atliekas	954	946	1%
Viso:	8.428	8.490	-1%

Naujos veiklos	2019 m., tūks. Eur	2018 m., tūks. Eur	Pokytis, %
ES projektas Atliekų kultūra	51	0	-
MKA konteinerinių aikštelių eksploatavimas	40	0	-
Viso:	91	0	-

10 lentelė. Pardavimų sąnaudos 2018 m. ir 2019 m.



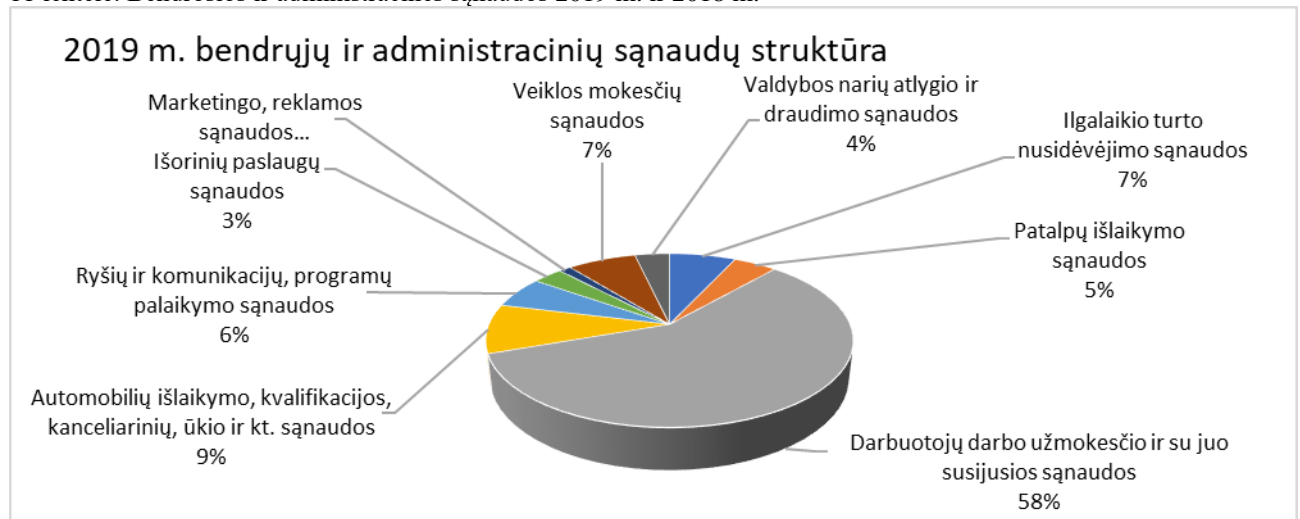
6 diagrama. Pardavimų sąnaudų struktūra 2019 m.

Darbuotojų motyvavimo sistemos įdiegimas pervedant lėšas į darbuotojų 3-čios pakopos pensijų fondus didino (0,013 mln. Eur) sąnaudas darbuotojams. Pažymėtina ir tai, kad mažėjo programų palaikymo sąnaudos dėl išlaidų optimizavimo.

Bendrosios ir administracinės sąnaudos	2019 m., tūks. Eur	2018 m., tūks. Eur	Pokytis, %
Ilgalaikio turto nusidėvėjimo sąnaudos	46	51	-10%
Patalpų išlaikymo sąnaudos	30	30	-1%
Darbuotojų darbo užmokesčio ir su juo susijusios sąnaudos	382	379	1%
Automobilių išlaikymo sąnaudos	6	5	20%
Kvalifikacijos kėlimo sąnaudos	12	11	4%
Ryšių ir komunikacijų, programų palaikymo sąnaudos	39	49	-22%

Išorinių paslaugų sąnaudos	21	21	-2%
Kanceliarinių ir ūkio prekių sąnaudos	6	4	51%
Marketingo, reklamos sąnaudos	8	12	-31%
Kitos (projektų, paramos, sąnaudos darb.) sąnaudos	37	18	99%
Abejotinų skolų sąnaudos		-8	-100%
Veiklos mokesčių sąnaudos	47	37	28%
Valdybos narių atlygio ir draudimo sąnaudos	24	35	-32%
Viso:	657	646	1,73%

11 lentelė. Bendrosios ir administracinės sąnaudos 2019 m. ir 2018 m.



7 diagrama. Bendrųjų ir administracinių sąnaudų struktūra 2019 m.

3.4. EBITDA ir grynasis pelnas

2019 metais UAB „VAATC“ pelnas prieš palūkanas, mokesčius ir nusidėvėjimą (amortizaciją) (EBITDA) sudaro 4,381 mln. Eur, 2018 metais pelnas prieš palūkanas, mokesčius ir nusidėvėjimą (amortizaciją) (EBITDA) sudarė 4,289 mln. Eur. UAB „VAATC“ EBITDA marža 2019 metais siekia 26 proc.

2019 metais UAB „VAATC“ uždirbo 2,79 mln. grynojo pelno, tai yra 1,14 proc. arba 0,03 mln. Eur daugiau negu 2018 metais (2018 m. grynasis pelnas 2,76 mln. Eur). Bendrovės grynasis pelningumas (arba grynojo pelno marža) 2019 m. siekia 17 proc. (2018 m. siekė 17 proc.). Pažymėtina tai, kad bendrovė grynojo pelno maržos išlaikytas dydis parodo įmonės veiklos stabilumą kintant verslo aplinkai.

3.5. Turtas, jo pelningumas ir nuosavas kapitalas, jo pelningumas

Per 2019 metus UAB „VAATC“ turtas išaugo 11 proc. arba 6,343 mln. Eur, ir siekia 66,195 mln. Eur (2018 m. gruodžio 31 d. duomenimis Bendrovės turtas sudarė 59,852 mln. Eur). Turto pokyčius lėmė IT įsigijimas (2019 m. gruodžio 31 d. – 5,48 mln. Eur, 2018 m. gruodžio 31 d. – 4,00 mln. Eur), pinigų ir jų ekvivalentų padidėjimas (2019 m. gruodžio 31 d. –16,48 mln. Eur, 2018 m. gruodžio 31 d. – 15,09 mln. Eur), pirkėjų įsiskolinimo didėjimas (2019 m. gruodžio 31 d. – 5,77 mln. Eur, 2018 m. gruodžio 31 d. – 2,67 mln. Eur) bei turto vertę mažino UAB „VAATC“ ilgalaikio turto nusidėvėjimas 3,45 mln. Eur (2019 m. Bendrovės sąnaudų dalis – 0,826 mln. Eur ir dotuojama dalis – 2,625 mln. Eur, 2018 m. Bendrovės sąnaudų dalis – 0,73 mln. Eur ir dotuojama dalis – 2,61 mln. Eur).

UAB „VAATC“ normalizuoto turto grąža (ROA) išliko tame pačiame lygyje 2019 metais 8,1 proc. (2018 m. 8,2 proc.). ROA parodo, kiek eurų normalizuoto grynojo pelno tenka vienam turto eurui.

Per 2019 metus UAB „VAATC“ nuosavas kapitalas padidėjo 32 proc. arba 3,564 mln. Eur, ir 2019 m. gruodžio 31 d. sudarė 14,722 mln. Eur. 2018 m. gruodžio 31 d. nuosavas kapitalas buvo 11,158 mln. Eur. Nuosavo kapitalo didėjimą lėmė 2019 m. padidintas įstatinis kapitalas 0,773 mln. Eur ir uždirbtas grynasis pelnas – 2,79 mln. Eur.

3.6. Finansinės skolos

UAB „VAATC“ finansinių skolų lygis per 2019 metus sumažėjo 45 proc. arba 2,283 mln. Eur ir 2019 m. gruodžio 31 d. siekė 2,763 mln. Eur (2018 m. gruodžio 31 d. – 5,046 mln. Eur). Grynoji skola (įvertinus atidėjinius) didėjo 42 proc. arba 0,224 mln. Eur ir 2019 metų pabaigoje sudarė 0,763 mln. Eur (2018 m. gruodžio 31 d. – 0,539 mln. Eur).

Bendrovėje absoliutaus likvidumo pinigais rodiklis 2019 m. 10,02 (2018 m. – 4,89), kuris parodo, kad Bendrovė savo trumpalaikius įsipareigojimus gali skubiai padengti kritiniu atveju. Šio rodiklio augimas rodo Bendrovės gebėjimą valdyti veiklos ciklą ypatumus bei vykdomą griežtą pinigų valdymo politiką.

4. 2019 METAIS VYKDYTŲ PROJEKTŲ APŽVALGA

4.1. Projektas. „Komunalinių atliekų tvarkymo infrastruktūros plėtra“

Projektas įgyvendinamas pagal 2014–2020 metų Europos Sąjungos fondų investicijų veiksmų programos 5 prioriteto „Aplinkosauga, gamtos išteklių darnus naudojimas ir prisitaikymas prie klimato kaitos“ 05.2.1-APVA-R-008 priemonę „Komunalinių atliekų tvarkymo infrastruktūros plėtra“ Europos Sąjungos struktūrinių fondų ir UAB „VAATC“ lėšomis. Projekto „Komunalinių atliekų tvarkymo infrastruktūros plėtra“ finansavimo ir administravimo sutartis pasirašyta 2017 m. rugsėjo mėn. 22 d.

Projekto tikslas - plėsti komunalinių atliekų rūšiuojamojo surinkimo ir paruošimo naudoti pakartotinai infrastruktūrą diegiant biologinių atliekų surinkimo konteinerius, įrengiant ir atnaujinant didelių gabaritų atliekų surinkimo aikšteles bei informuoti visuomenę atliekų prevencijos ir tvarkymo klausimais. Jo metu bus įgyvendinamos šios veiklos ir uždaviniai:

- Pastatytos 8-ios naujos didelių gabaritų atliekų surinkimo aikštelės Vilniaus regione, įsigyti konteineriai jau pastatytoms aikštelėms, išplečiant jų pajėgumus;
- Įsigyti ir Vilniaus miesto individualių namų gyventojams išdalinti atskiro maisto atliekų surinkimo konteinerių komplektai (apie 2000-3000 vnt.);
- Įdiegta daiktų pakartotinio naudojimo sistema;
- Visuomenės informavimas atliekų prevencijos ir tvarkymo klausimais.

Naujos didelių gabaritų atliekų surinkimo aikštelės



2017 m. spalio 9 d. UAB „VAATC“ su viešo konkurso metu atrinktu rangovu – UAB „Fegda“ pasirašė sutartį dėl naujos didelių gabaritų atliekų surinkimo aikštelės Graičiūno g.36D, Vilniaus mieste projektavimo ir statybos. Aikštelės statybos darbai užbaigti 2019 m. rugpjūčio mėn. Likusias 7-ias didelių gabaritų atliekų surinkimo aikšteles numatyta įrengti 2020 m.

Esamų didelių gabaritų atliekų surinkimo aikštelių pajėgumų didinimas

UAB „VAATC“ eksploatuojamų didelių gabaritų atliekų aikštelių pajėgumų išplėtimui, įsigyta 170 vnt. (10 m³ ir 30m³ talpos) konteinerių jau pastatytoms aikštelėms, išplečiant jų pajėgumus.

Didelių gabaritų atliekų surinkimas Vilniaus miesto didelių gabaritų atliekų surinkimo aikštelėse kasmet didėja 35-40 proc.

Dalijimosi daiktais (daiktų pakartotinio naudojimo) sistema – stotelių DĖK'UI tinklas

Projekto metu numatyta sukurti pakartotinio atliekų naudojimo infrastruktūrą įrengiant patalpas daiktų pakartotinam panaudojimui/dalijimuisi, jau anksčiau įrengtose 16 didelių gabaritų surinkimo aikštelėse.

2018 m. birželio 19 d. pasirašyta sutartis su UAB „Domus Export“ dėl patalpų, skirtų atliekų pakartotinam panaudojimui, projektavimo ir įrengimo didelių gabaritų atliekų surinkimo aikštelėse.

2019 m. įrengtos patalpos daiktų pakartotinam panaudojimui/dalijimuisi - pastatyta 16-a dalijimosi daiktais stotelių DĖK'UI. Pirmoji dalijimosi daiktais stotelė DĖK'UI pradėjo veikti 2019 m. birželio 14 d. Iki 2019 m. gruodžio 17 d. atidaryta 12-a stotelių DĖK'UI, o 2020 m. bus atidarytos dar 4-ios stotelės DĖK'UI. Numatyta, kad Vilniaus regione stotelių DĖK'UI tinklui priklausys 23 stotelės, iš jų 11 bus įrengta Vilniaus mieste ir 12 kitose Vilniaus regiono savivaldybėse.

Siekiant užtikrinti sklandų antrinio daiktų panaudojimo procesą (dalijimąsi daiktais) veikia virtuali stotelė DĖK'UI www.stoteledekui.lt (elektroninė duomenų bazė) skirta visapusiškam gyventojų informavimui apie priimtus daiktus ir galimybę juos pasiimti nemokamai. Duomenų bazėje gyventojai gali matyti visose stotelėse DĖK'UI esančių daiktų nuotraukas bei turi galimybę juos rezervuoti iš anksto.

Per 2019 m. stotelių DĖK'UI veiklos laikotarpį žmonėms atiduota daugiau kaip 2500 įvairių daiktų.

Svetainė www.stoteledekui.lt sulaukė: 655 tūkst. puslapio peržiūrų; 385 tūkst. unikalų peržiūrų; 78% svetainės lankytojų yra Vilniaus regiono gyventojai.

Visuomenės informavimas atliekų prevencijos ir tvarkymo klausimais - viešinimo kampanija „Atliekų kultūra“

Projekto metu vykdomas visuomenės švietimas ir informavimas atliekų prevencijos, rūšiavimo ir perdirbimo srityje: šviečiama atsakingo vartojimo temomis, informuojama apie atskiro atliekų surinkimo naudą bei gyventojų galimybes rūšiuoti atliekas, pristatoma komunalinių atliekų tvarkymo sistema. Iki 2018 m. spalio mėn. įvykdžius viešuosius pirkimus, buvo pasirašytos 7 sutartys su viešinimo paslaugų teikėjais ir pradėta vykdyti viešinimo kampanija, kurios vizitinė kortelė - *Atliekų kultūra*. Viešinimo kampanijos „Atliekų kultūra“ metu visuomenei teikiama į Vilniaus regiono specifiką orientuota informacija atliekų mažinimo, perdirbimo, tvarkymo, rūšiavimo klausimais.

Informavimas vykdomas pasitelkus radiją, spaudą, internetą, televiziją, išnaudojant visuomeninio transporto galimybes bei šiai informavimo kampanijai skirtų renginių metu. 2019 m. parengta ir publikuoti 72 straipsniai nacionalinėje ir regioninėje spaudoje, ištransliuotos 49 radijo laidos, 2 radijo klipai, transliuoti 2 vaizdo klipai viešajame transporte, surengta 15 renginių skveruose, parkuose, švietimo įstaigose (mokyklose, licėjuose, gimnazijose). Aktyviai vykdomas integruotas informavimas internete: skiltyje „Atliekų kultūra“, <https://www.delfi.lt/projektai/atlieku-kultura/>, polapyje „Atliekų kultūra“: <https://www.atliekukultura.lt/>. Pateikiama aktuali informacija apie atliekų tvarkymą, rūšiavimą, išvedami su „Atliekų kultūra“ susiję straipsniai iš naujienų portalo „Delfi“, integruotas atliekų tvarkymo vietų žemėlapis.

Sukurtas iliustratyvus infografikas – atliekų rūšiavimo indeksas padeda stebėti skirtingų atliekų kiekio pokytį Vilniaus regione. Vykdamas viešinimą socialiniuose tinkluose, Facebook socialiniame tinkle „Atliekų kultūra“ (<https://www.facebook.com/atliekukultura/>) pasiekta 1,3mln. žmonių auditorija, 300 tūkst. vartotojų įsitraukimas ir 6680 sekėjų skaičius. Instagram „Atliekų kultūra“ https://www.instagram.com/atlieku_kultura/ pasiekta sekėjų kaičius profilyje – 1661 žmogus, o Youtube Atliekų kultūra sekėjų skaičius– 60 žmonių.

Vykdamas informavimą televizijoje sukurta ir ištransliuota 20 laidų Atliekų kultūra. Laidos buvo transliuojamos per Lryto televiziją, arodyta 38 laidų pakartojimai, ištransliuoti 766 anonsai. Pasiiekta auditorija per visą transliacijos laikotarpį – 540 900 žiūrovų. Naujienų portale www.lrytas.lt, sukurta speciali „Atliekų kultūra“ rubrika, informuojanti apie TV laidos „Atliekų kultūra“ laidų ciklą ir TV laidų turinį. Rubrika veikia mobiliuosiuose įrenginiuose, turi sąsajas su tekstinės reklamos blokais, su naujienų portalo soc. tinklais. Organizuoti 8 žaidimai-konkursai TV laidų „Atliekų kultūra“ metu pasitelkiant soc. tinklų paskyrą Facebook. Konkursai įtraukė soc. tinklų vartotojus.

4.2. Projektas. „Komunalinių atliekų konteinerių aikštelių įrengimas ir komunalinių atliekų konteinerių aikštelių įsigijimas Vilniaus mieste“



Projektas įgyvendinamas kartu su Vilniaus miesto savivaldybės administracija, pagal 2014–2020 metų Europos Sąjungos fondų investicijų veiksmų programos 5 prioriteto „Aplinkosauga, gamtos išteklių darnus naudojimas ir prisitaikymas prie klimato kaitos“ 05.2.1-APVA-R-008 priemonę „Komunalinių atliekų tvarkymo infrastruktūros plėtra“.

Projekto tikslas – sukurti / plėtoti komunalinių atliekų rūšiuojamojo surinkimo ir (ar) paruošimo naudoti pakartotinai infrastruktūrą, kuri aptarnautų apie 300 000 Vilniaus miesto savivaldybės teritorijos gyventojų (gyventojų skaičius nustatytas remiantis planuojamu papildomai sukurti infrastruktūros pajėgumu (komunalinių atliekų konteinerių aikštelių skaičiumi ir bendru komunalinių atliekų konteinerių tūriu).

Per artimiausius metus Vilniaus miesto savivaldybėje bus įrengta apie 800 požeminių ir pusiau požeminių konteinerių atliekų surinkimo aikštelių. Tai užtikrins švaresnį, patogesnį ir taupesnį atliekų surinkimą. Per 2019 metus mieste įrengtos 494 aikštelės, suprojektuotos 214 aikštelės ir artimiausiu metu bus pradėti jų įrengimo darbai.

4.3. Kiti projektai

2019 m. buvo vykdoma anksčiau vykdytų projektų (Nr. VP3-3.2-AM-01-V-01-017 „Vilniaus apskrities senų sąvartynų uždarymas, kompostavimo aikštelių įrengimas, didelių gabaritų atliekų surinkimo aikštelių įrengimas“, „Verslo sistemų (ISO 9001, ISO 14001 ir OHSAS 18001) diegimas, darbuotojų apmokymas, sertifikavimas“) įgyvendinimo metu pasiektų rodiklių stebėseną.

Siekiant didinti visuomenės sąmoningumą ir skatinti apsilankyti rengiamose pažintinės ekskursijose Vilniaus regiono nepavojingų atliekų sąvartyne, įdiegta patogi elektroninė rezervavimo sistema tinklalapyje www.vaatc.lt. Ekskursijų metu dalyviai sužino apie Sąvartyno įrengimus bei jų eksploataciją, kokios atliekos vežamos į sąvartyną bei kokios jų tvarkymo perspektyvos.



5. BENDROVĖS VEIKLĄ LEMIANČIŲ APLINKOS VEIKSNIŲ ANALIZĖ

5.1. Politinė ir teisinė aplinka

Politiniai veiksniai, pokyčiai tiek valstybės, tiek savivaldybių atliekų tvarkymo politikoje, taip pat tarptautinis ir nacionalinis teisinis reguliavimas turi tiesioginės įtakos UAB „VAATC“ formuojamoms užduotims.

Bendrovės veiklai reikšmingiausi šie Lietuvos Respublikos teisės aktai – Atliekų tvarkymo įstatymas, Aplinkos apsaugos įstatymas, Atliekų tvarkymo taisyklės. Atliekų susidarymo ir tvarkymo apskaitos ir ataskaitų teikimo taisyklės ir kiti. Bendrovė savo veikloje taip pat turi atsižvelgti į atskirose Vilniaus regiono savivaldybėse vykstančius teisinio reguliavimo pokyčius.

Dažni ir neretai skubūs minėto teisinio reguliavimo pokyčiai reikalauja Bendrovę nuolat pertvarkyti savo veiklą ir prisitaikyti prie galiojančių teisinių reikalavimų. Vertinant politinių ir teisinių veiksnių svarbą, atkreiptinas dėmesys į Lietuvos Respublikos Vyriausybės 2014 m. gegužės 28 d. nutarimo Nr. 486 „Dėl Vilniaus ir Kauno miestų centralizuoto šilumos tiekimo ūkio modernizavimo įrengiant vietinius ir atsinaujinančius energijos išteklius naudojančias kogeneracines elektrines projektų pripažinimo valstybei svarbiais ekonominiais projektais“ priede pateikiamą informaciją, kad ne vėliau kaip iki 2020 m., renovuojant esamus kogeneracinius pajėgumus ar statant naujus, Vilniaus centralizuoto šilumos tiekimo sistemoje papildomai bus įrengti biokuro ir (ar) komunalinių atliekų kogeneraciniai įrenginiai, kurių elektrinė galia – iki 145 MW. Šie projektai pripažinti valstybei svarbiais ekonominiais projektais, jų įgyvendinimas pavestas UAB „Lietuvos energija“. Atsižvelgiant į tai, kad UAB „VAATC“ priklausančio MBA įrenginio operatorius UAB „Energiesman“ neturi pakankamai vietos sandėliuoti pagamintą kietąjį atgautąjį kurą (toliau – KAK), o Bendrovė prisideda prie tinkamo KAK sandėliavimo, planuojami įgyvendinti energetiniai projektai ateityje turės teigiamos įtakos tiek Bendrovės, tiek MBA įrenginių veiklai, kadangi atsiras galimybė KAK panaudoti šilumos energijos gamybai Vilniaus miesto gyventojams aprūpinti.

2015 m. gruodžio 31 d. įsigaliojo Lietuvos Respublikos mokesčio už aplinkos teršimą įstatymo Nr. VIII-1183 2, 3, 4, 5, 6, 8, 9, 10 straipsnių pakeitimo ir Įstatymo papildymo 7, 8 priedėliais įstatymo Nr. XII-1328 9 straipsnio pakeitimo įstatymas. Šiuo įstatymo pakeitimu nuo 2016 m. sausio 1 d. turėjęs įsigaliooti 21,72 Eur už toną faktiškai sąvartyne pašalintų nepavojingųjų atliekų, išskyrus nepavojingųjų atliekų sąvartyno atskirose sekcijose šalinamas asbesto atliekas, mokestis sumažintas iki 3 Eur/t. Tokio dydžio mokestis galiojo ir 2017 metais, o 2018 metais

mokestis didėjo iki 5 Eur/t. 2018 m. gruodžio mėn. 18 d. priimto mokesčio už aplinkos teršimą įstatymo Nr. VIII-1183 7 priedėlio pakeitimo įstatymas, 2019 metams nustatantis 5 Eur/t mokestį už šalinamas nepavojingas atliekas. 2019 m. gruodžio 20 d. šis teisės aktas vėl buvo pakeistas, paliekant 5 Eur/t mokestį už šalinamas nepavojingas atliekas ir 2020 metams.

2017 m. spalio 5 d. aplinkos ministro įsakymu Nr. D1-819, pakeičiančiu Lietuvos Respublikos aplinkos ministro 2011 m. gegužės 3 d. įsakymą Nr. D1-367 „Dėl Atliekų susidarymo ir tvarkymo apskaitos ir ataskaitų teikimo taisyklių patvirtinimo“, buvo įtvirtinti atliekų tvarkymo apskaitos pasikeitimai – nuo 2018 m. sausio 1 d. veiklą pradėjo vieninga gaminių, pakuočių ir atliekų apskaitos informacinė sistema (GPAIS). Pereinamasis GPAIS sistemos taikymo laikotarpis išryškino siūlomos naudotis sistemos trūkumus, kuriuos institucijos, atsakingos už sistemos funkcionavimą, bando ištaisyti, tačiau nepasikeitus GPAIS veiklos principams, išliko papildoma apkrova dėl lygiagretaus atliekų apskaitos duomenų, reikalingų įmonės vidinei apskaitai ir GPAIS apskaitai, tvarkymo.

2019 m. kovo 4 d. pakeistas Vilniaus regioninio nepavojingų atliekų sąvartyno taršos integruotos prevencijos ir kontrolės leidimas, kuriame atsirado ir naujos atliekų tvarkymo veiklos – asbesto turinčių atliekų šalinimas bei medienos ir didelių gabaritų atliekų paruošimas naudojimui ir (ar) šalinimui.

5.2. Techniniai ir technologiniai veiksniai

Pradėjus veiklą MBA įrenginiams Vilniuje, regioniniame sąvartyne sumažėjo tvarkomų atliekų kiekis, tačiau vertinant padidėjusį degiųjų atliekų tvarkymo srautą, pradėti veiksmai susiję su būsima sąvartyno plėtra – 2020 m. planuojama naujos III sekcijos statybos darbų pradžia (pagal parengtą techninį projektą) bei naujų IV ir asbestų sekcijų projektavimo darbai. Vertinant kitų regionų patirtį, svarstyta galimybė sąvartyne vykdyti ne vien tik atliekų šalinimo veiklą, tačiau ir atliekų apdorojimą – ypač kreipiant dėmesį į naujų atliekų deginimo jėginių veiklą, kuri turės įtakos regioniniame sąvartyne tvarkomų atliekų kiekiui ir sudėties pokyčiams, bei suformuos naujus atliekų srautus.

Didžioji dalis regioniniame sąvartyne eksploatuojamos technikos buvo morališkai bei technologiškai pasenusi ir neatitinko šiuolaikinių reikalavimų. Siekiant aukščiausios kokybės, efektyvaus bei modernaus sąvartyno eksploatavimo, 2017 metais pradėtas esamos technikos atnaujinimas – 2017 metais įsigytas naujas buldozeris, 2018 m. į eksploataciją įvestas naujas frontalinis krautuvas ir traktorius, kurie pakeitė du analogiškus nusidėvėjusius mechanizmus 2019 įsigytas naujas buldozeris bei pradėtas naujo atliekų tankintuvo įsigijimas, numatoma, kad 2020 sąvartyne eksploatuojamos technikos parkas bus iš esmės atnaujintas

2019 m. buvo tęsiami regioninio sąvartyno nuotekų tvarkymo sistemos modernizavimo darbai – užbaigus numatytus darbus, bus iš esmės pakeista nuo eksploatacijos pradžios sąvartyne esanti nuotekų tvarkymo sistema, savyje apjungianti visas sąvartyne susidarančias nuotekas. 2018 m. buvo atlikti paviršinių ir buitinių nuotekų tinklų atskyrimo darbai – atskirai surinktos buitinės nuotekos perduodamos galutiniam valymui į UAB „Elektrėnų komunalinis ūkis“ eksploatuojamus nuotekų valymo įrenginius, o atskirai surinktos paviršinės nuotekos sąvartyne apvalomos ir išleidžiamos į gamtinę aplinką. Įgyvendinus tinklų atskyrimo darbus, paviršinės ir buitinės nuotekos nesimaišo su surenkamu sąvartyno filtratu, tuo pačiu sumažėja sąvartyne veikiančiu nuotekų valymo įrenginių apkrova, taupomi nuotekų tvarkymui tenkantys energetiniai resursai bei ištekliai. 2019 metais sąvartyne įrengti filtrato kaupimo ir filtrato paruošimo rezervuarai bei filtrato avarinio sukaupimo daubos VI sekcijoje taip pat atnaujinta ir modernizuota filtrato siurblinė iš kurios filtratas paskirstomas į naujai įrengtas talpas.

Įvertinus tai, kad kasmet didėja į DGASA priimamų atliekų kiekiai ir turimi atliekų transportavimo parko pajėgumai tapo nepakankami įsigytas naujas sunkvežimis atliekomis pervežti.

5.3. Ekologiniai veiksniai

Bendrovės veikla regioniniame sąvartyne, didelių gabaritų atliekų surinkimo aikštelėse ir žaliųjų atliekų kompostavimo aikštelėse vykdoma vadovaujantis Lietuvos Respublikos teisės aktų, nurodytų objektų taršos integruotos prevencijos ir kontrolės leidimų reikalavimais bei taršos leidimų sąlygomis.

2019 m. vykdytas regioninio sąvartyno aplinkos monitoringas (atmosferos oro, paviršinių ir gamybinių nuotekų, požeminio vandens), neigiamos ilgalaikės sąvartyno įtakos aplinkai nenustatyta. Aplinkos monitoringo metinės ataskaitos vertinimui pateiktos kontroliuojančioms ir priežiūrą vykdančioms institucijoms.

Per ataskaitinį laikotarpį sumokėta 1703 Eur mokesčio už aplinkos teršimą iš mobilių taršos šaltinių, 882 Eur už aplinkos teršimą iš stacionarių taršos šaltinių bei 293 395 Eur mokesčio už aplinkos teršimą sąvartyne šalinamoms atliekomis.

MBA įrenginių eksploatacija turi įtakos bendram sąvartyne šalinamų atliekų kiekio mažėjimui, tačiau Vilniaus MBA įrenginiuose atskyrus netinkamas apdorojimui atliekas, tolimesniam panaudojimui tinkamas antrines žaliavas, apdorojus biologiškai skaidžią atliekų dalį biodžiovinimo būdu, kasmet susidaro apie 120 tūkst. tonų deginimui tinkamų atliekų. Šiuo metu Klaipėdoje veikianti atliekų deginimo jėgainė nėra pajėgi sutvarkyti visoje Lietuvoje susidariusias degias atliekas, todėl dalis MBA įrenginiuose susidariusių degių atliekų negali būti sutvarkytos taip, kaip numatyta. Vilniaus MBA įrenginių operatorius – UAB „Energeman“, kuris atsako už po apdorojimo susidarančių deginimui tinkamų atliekų sutvarkymą, neturi galimybės šių atliekų saugoti tam skirtose aikštelėse – leidimai tokiai veiklai arba būdavo neišduodami, arba jau išduoti leidimai panaikinami. Atsižvelgus į susidariusią situaciją, dalis šių atliekų buvo perduota sutvarkymui į regioninį sąvartyną.

Vertinant, kad Vilniaus ir Kauno atliekų deginimo jėgainių statybų eiga sunkiai prognozuojama ir, tikėtina, kad naujosios jėgainės pradės veiklą 2020 m., UAB „VAATC“, bendradarbiaujant su MBA įrenginių operatoriumi – UAB „Energeman“, dalį MBA įrenginiuose susidariusių degių atliekų toliau tvarkys regioniniame sąvartyne, kuris yra vienas didžiausių atliekų tvarkymo įrenginių regione, turintis galimybių sutalpinti papildomą atliekų kiekį

5.4. Žmogiškieji ištekliai

Bendrovės veiklos kokybei įtakos turi darbuotojų sukaupta veiklos/darbinė patirtis, turimos kompetencijos.

2019 m. kovo 18 d. Bendrovėje atliktas pakartotinis sertifikavimo auditas ir nustatyta, kad Bendrovės kokybės, aplinkos apsaugos ir darbuotojų saugos ir sveikatos vadybos sistema atitinka pagal ISO 9001, ISO 14001 ir OHSAS 18001 standartų reikalavimus. 2018 m. vasario 12 d. Bendrovei išduoti atitikties sertifikatai galioja iki 2021 m. vasario 11 d.

Bendrovės vidaus kontrolės sistemą sudaro kontrolės funkcijų paskirstymas ir reglamentavimas, kontrolės veiksmų ir procedūrų organizavimas. UAB „VAATC“ vidaus kontrolę užtikrina taisyklių ir procedūrų sistema, kuri sudaro sąlygas veiksmingam vadovavimui, turto

apsaugai, klaidų ir apgaulės prevencijai, apskaitos registų teisingumui ir išbaigtumui bei patikimos finansinės informacijos parengimui laiku.

Bendrovės darbuotojų darbas organizuojamas vadovaujantis Lietuvos Respublikos įstatymais, Lietuvos Respublikos Vyriausybės nutarimais, kitais norminiais teisės aktais, taip pat UAB „VAATC“ įstatais, vidaus darbo tvarkos taisyklėmis, UAB „VAATC“ valdybos priimtais sprendimais, direktoriaus įsakymais, Bendrovės organizacine struktūra. Bendrovėje yra nustatytos darbuotojų funkcijos ir atsakomybės, patvirtinti darbuotojų pareigybių aprašymai, su kuriais darbuotojai supažindinti pasirašytinai. Sudarytas darbuotojų, turinčių teisę surašyti ir pasirašyti arba tik pasirašyti apskaitos dokumentus, sąrašas. Direktoriaus įsakymuose nustatyti pavedimai kontroliuojami paskirtų atsakingų darbuotojų. Taip pat pažymėtina, kad Bendrovės sudaromose sutartyse nurodomas už sutarties vykdymą, priežiūrą bei kontrolę atsakingas darbuotojas – toks mechanizmas prisideda prie sėkmingo sutarčių kontrolės vykdymo bei įgyvendinimo.

2018 m. vasario 1 d. UAB „VAATC“ įdiegta dokumentų valdymo sistema „AIS“, kuria ir toliau sėkmingai naudojama ir nuolat tobulinama, kuri padeda efektyviai vykdyti dokumentų valdymo procesą Bendrovėje.

2019 m. Bendrovėje buvo atliktas vienas valdymo struktūros pakeitimas. 2019 m. balandžio 30 d. valdyba priėmė sprendimą papildyti Bendrovės valdymo struktūrą trimis aikštelių operatorių etatais.

2019 m. balandžio mėn. nebuvo atliekami Bendrovėje struktūros pakeitimai. 2019 m. gruodžio 31 d. dirbo 68 darbuotojai. Darbuotojų skaičiaus pokytis 2018 – 2019 m. pateiktas lentelėje:

	2018 m.	2019 m.
Darbuotojų skaičius laikotarpio pabaigoje (įskaitant vadovaujančius darbuotojus)	65	68
Vidutinis sąlyginis darbuotojų skaičius per laikotarpį (įskaitant vadovaujančius darbuotojus)	63,96	66,79

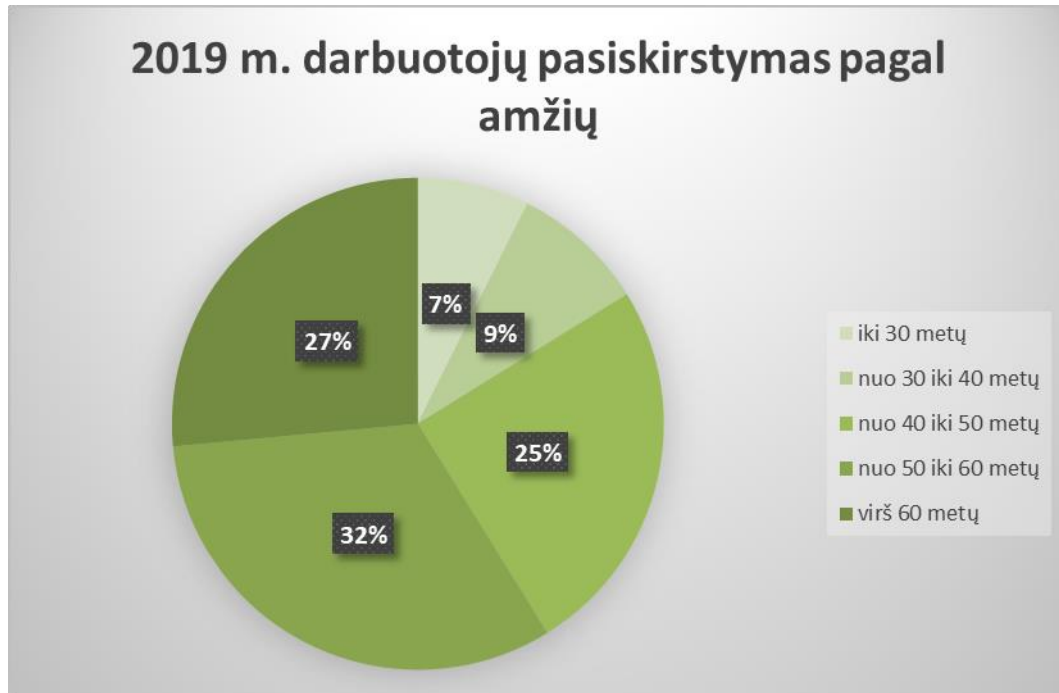
12 lentelė. Darbuotojų skaičiaus pokytis 2018-2019 m.

Darbuotojų kolektyvą sudaro įvairaus amžiaus, lyties bei specialių atstovai. Vidutinis Bendrovės darbuotojų amžius 2018 metų pabaigoje – 50,16 metai ir 2019 m. – 50,06 metai.

	2018 m.	2019 m.
Vyrai	70	69
Moterys	29	31

13 lentelė. Bendrovės darbuotojų pasiskirstymas 2018 – 2019 m., proc.

Vidutis darbuotojų darbo stažas bendrovėje 2018 metais – 4,90 metai, 2019 metais – 5,87 metai.

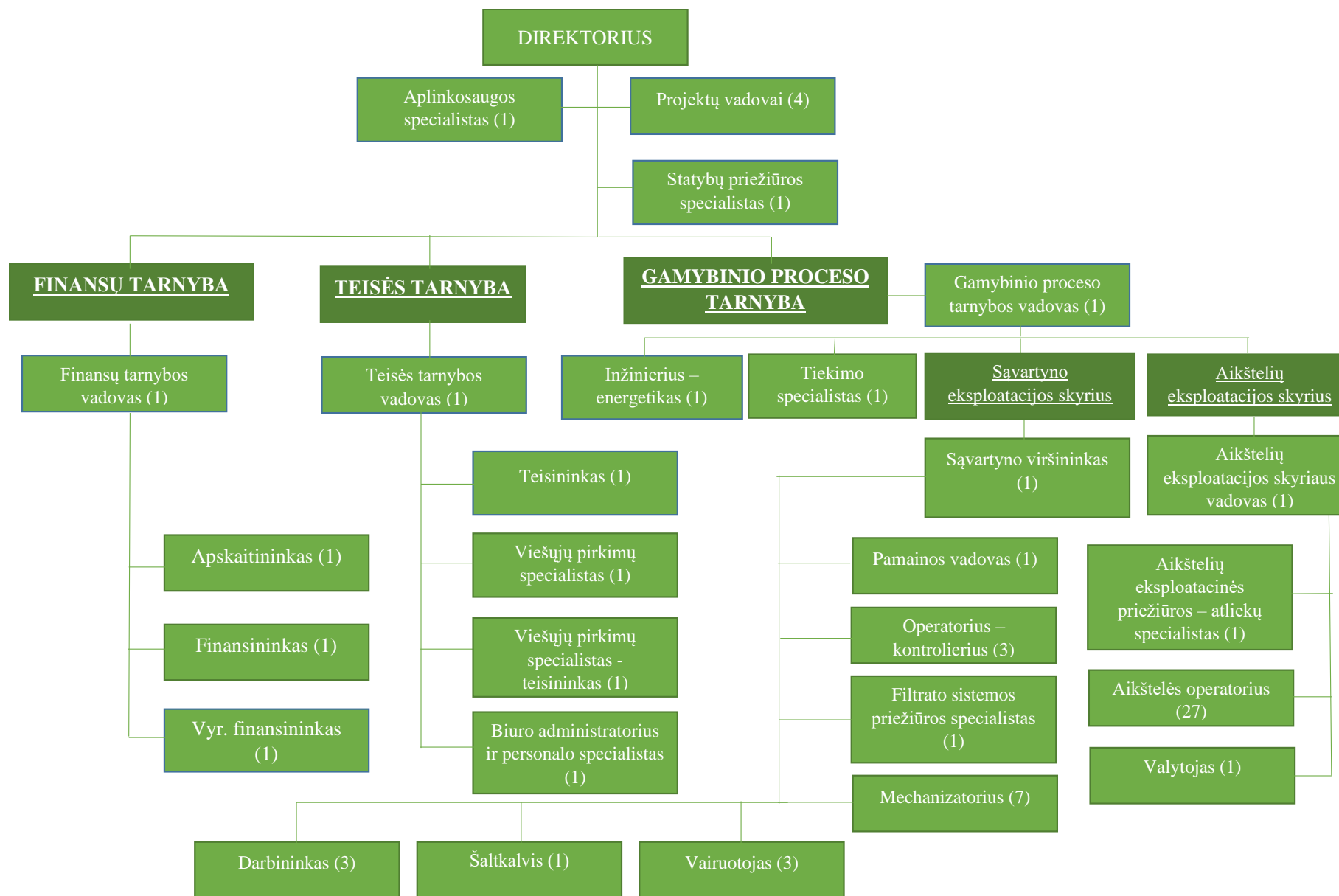


8 diagrama. Darbuotojų pasiskirstymas pagal amžių, 2019 m.

2018 ir 2019 m. didžiąją dalį UAB „VAATC“ darbuotojų sudaro 50 – 60 metų asmenys. Šios grupės darbuotojai 2018 m. sudarė 33,84 proc., 2019 m. – 32,35 proc. visų Bendrovės darbuotojų. 2018 metais priešpensinio ar pensinio amžiaus darbuotojai sudarė 24,61 proc. visų Bendrovės darbuotojų. 2019 metais jų skaičius padidėjo iki 27,94 proc. Kitų amžiaus grupių darbuotojų pokytis nežymus.

Pareigybės pavadinimas	Darbuotojų, einančių šias pareigas, skaičius, 2018/2019 (vid. metinis)	2018 metai	2019 metai
Administracijos vadovas	1/1	3738	3738
Aukščiausio lygio vadovai	3/2,1	2419	2357
Kiti vadovai	2/2	1766	1766
Specialistai	16,5/16,8	1658	1666
Kvalifikuoti darbininkai	37,5/39,6	918	965
Darbininkai	3,5/4	678	715

14 lentelė. Darbuotojų vidutinis mėnesinis nustatytasis (paskirtasis) darbo užmokestis, Eur



8 diagrama. UAB „VAATC“ valdymo struktūra ir pareigybės ataskaitinio laikotarpio pabaigoje

6. PAGRINDINĖS NUMATOMOS BENDROVĖS VEIKLOS KRYPTYS 2020 M.

6.1. Regioninio sąvartyno plėtra ir esamos veiklos tobulinimas:

- Naujos III sekcijos įrengimo darbai;
- Naujos IV sekcijos projektavimas ir įrengimo darbų pradžia;
- Naujos asbesto sekcijos projektavimas ir įrengimo darbų pradžia;
- Gamybinių nuotekų (sąvartyno filtrato) tvarkymo sistemos tolimesnis tobulinimas;
 - Atvirkštinės osmozės įrenginių atnaujinimas ir tobulinimas;
 - Koncentrato infiltracijos į kaupą sistemos įrengimas;
 - Koncentrato tolimesnio ir galutinio sutvarkymo galimybių paieška.
- 2020 m. numatoma užbaigti mechanizmų parko optimizavimą ir atnaujinimą
- Regioninės atliekų tvarkymo sistemos poreikius atitinkančio degių atliekų saugojimo (laikymo) galimybių ir pajėgumų užtikrinimas;
- Naujų atliekų tvarkymo veiklų vykdymas, dėmesį skiriant atliekų apdorojimui ir (ar) panaudojimui.

6.2. Didelių gabaritų atliekų surinkimo aikštelių ir žaliųjų atliekų surinkimo aikštelių veiklos tobulinimas:

- Didelių gabaritų atliekų surinkimo aikštelėse priimamų kiekių didinimas, išplečiant aikštelių, kuriuose numatyta galimybė gyventojams priduoti didesnius atliekų kiekius, apmokant dalį jų sutvarkymo išlaidų;
- Žaliųjų atliekų surinkimo skatinimas bei perdirbimo veiklos plėtra;
- Klientų aptarnavimo kokybės standartų kėlimas;
- Atliekų smulkintuvo ir ratinis ekskavatorius su pakeliama kabina (medžiagų krautuvo) skirtu naujai atidaromos didelių gabaritų ir kitų atliekų surinkimo ir apdorojimo aikštelės, adresu Graičiūno g. 36D gamybiniam pajėgumams sukurti. eksploatacijos pradžia.
- Užtraukiamų 20 m³ talpos atliekų surinkimo preskonteinerių didelių gabaritų atliekų surinkimo aikštelėms, kurie leis mažinti atliekų pervežimo kaštus bei mažinti transporto parko užimtumą įsigijimas;
- Atskiro tekstilės atliekų surinkimo užtikrinimas.

6.3. Mechaninio biologinio atliekų apdorojimo įrenginių veiklos priežiūra ir kontrolė

- Tvarkymui pristatomo atliekų srauto kontrolė;
- Po apdorojimo įrenginiuose susidariusių atliekų ir žaliavų sutvarkymo ir (ar) panaudojimo priežiūra;
- Priemonių mechaninio biologinio atliekų apdorojimo įrenginių veiklos užtikrinimui įgyvendinimas.
- Iš bendro mišrių komunalinių atliekų srauto atskirtų bioskaidžių (maisto atliekų) atliekų apdorojimo galimybių vertinimas ir plėtra;

6.4. Projekto „Komunalinių atliekų tvarkymo infrastruktūros plėtra“ įgyvendinimas, sukuriant naujus ir išplečiant esamus atliekų tvarkymo pajėgumus Vilniaus regione


- Bandomasis (pilotinis) biologiškai skaidžių atliekų atskiro surinkimas, įgyvendinamas Vilniaus m.
- Papildomų 7 didelių gabaritų atliekų surinkimo aikštelių (įskaitant aikštelę, kurioje planuojama vykdyti atliekų tvarkymo veiklą) įrengimas Vilniaus mieste ir 1 didelių gabaritų atliekų aikštelės įrengimas Šalčininkų rajone.

- Visuomenės informavimo atliekų prevencijos ir tvarkymo klausimais kampanijos vykdymas Vilniaus regione;
- Graičiūno g. 36D gamybinių pajėgumų didinimas ir plėtra.

6.5. Regioninės atliekų tvarkymo sistemos veiklos planavimas

- Regioninės atliekų tvarkymo sistemos veiklos įvertinimas ir pasiruošimas naujo laikotarpio atliekų tvarkymo veiklos planavimo laikotarpiui (2020-2026 m.)

Direktorius

A handwritten signature in blue ink, consisting of a large, sweeping loop at the top, followed by several smaller, more intricate loops and a long, sweeping tail that curves downwards and to the left.

Tomas Vaitkevičius

UAB VAATC, įmonės kodas 181705485
(įmonės teisinė forma, pavadinimas, kodas)

Lvovo 89-75, Vilnius
(buveinė (adresas), registras, kuriame kaupiami ir saugomi duomenys)

(teisinis statusas, jei įmonė likviduojama, reorganizuojama ar yra bankrutavusi)

2019 M. GRUODŽIO 31 D. BALANSAS

2020 m. kovo 15 d. Nr. _____
(ataskaitos sudarymo data)

2019 m.

(ataskaitinis laikotarpis)

(ataskaitos tikslumo lygis ir valiuta)

Eil. Nr.	Straipsniai	Pastabos Nr.	Ataskaitinis laikotarpis 2019-12-31	Praėjęs ataskaitinis laikotarpis 2018-12-31
	TURTAS			
A.	ILGALAIKIS TURTAS		43 890 824	43 858 476
1.	NEMATERIALUSIS TURTAS	1	23 434	62 523
1.1.	Plėtros darbai			
1.2.	Prestižas			
1.3.	Programinė įranga			
1.4.	Koncesijos, patentai, licencijos, prekių ženklai ir panašios teisės		19 236	53 188
1.5.	Kitas nematerialusis turtas		4 199	9 335
1.6.	Sumokėti avansai		0	0
2.	MATERIALUSIS TURTAS	2	0	0
2.1.	Zemė		43 792 595	41 739 157
2.2.	Pastatai ir statiniai		26 770	26 770
2.3.	Mašinos ir įranga		21 446 214	21 355 540
2.4.	Transporto priemonės		1 790 996	2 045 319
2.5.	Kiti įrenginiai, prietaisai ir įrankiai		352 738	401 591
2.6.	Investicinis turtas		18 776 451	14 317 657
2.6.1.	Zemė		0	0
2.6.2.	Pastatai		0	0
2.7.	Sumokėti avansai ir vykdomi materialio turto statybos (gamybos) darbai		0	0
3.	FINANSINIS TURTAS	3	1 399 426	3 592 278
3.1.	Įmonių grupės įmonių akcijos		74 794	2 056 796
3.2.	Paskolos įmonių grupės įmonėms		0	0
3.3.	Iš įmonių grupės įmonių gautinos sumos		0	0
3.4.	Asocijuotųjų įmonių akcijos		0	0
3.5.	Paskolos asocijuotosioms įmonėms		0	0
3.6.	Iš asocijuotųjų įmonių gautinos sumos		0	0
3.7.	Ilgalaikės investicijos		0	0
3.8.	Po vienu metų gautinos sumos		0	2 000 000
3.9.	Kitas finansinis turtas		74 794	56 796
4.	KITAS ILGALAIKIS TURTAS		0	0
4.1.	Atidėtojo pelno mokesčio turtas		0	0
4.2.	Biologinis turtas		0	0
4.3.	Kitas turtas		0	0
B.	TRUMPALAIKIS TURTAS		22 275 685	15 959 430
1.	ATSARGOS	4	20 845	189 138
1.1.	Zaliavos, medžiagos ir komplektavimo detalės		13 391	11 813
1.2.	Nebaigta produkcija ir vykdomi darbai		0	0
1.3.	Produkcija		0	0
1.4.	Pirktos prekės, skirtos perparduoti		2 390	172 208
1.5.	Biologinis turtas		0	0
1.6.	Ilgalaikis materialusis turtas, skirtas parduoti		0	0
1.7.	Sumokėti avansai		5 064	5 117
2.	PER VIENUS METUS GAUTINOS SUMOS	5	5 774 308	2 677 663
2.1.	Pirkėjų skolos		5 719 887	2 627 468
2.2.	Įmonių grupės įmonių skolos		0	0
2.3.	Asocijuotųjų įmonių skolos		0	0
2.4.	Kitos gautinos sumos		54 421	50 195

3.	TRUMPALAIKĖS INVESTICIJOS	6	2 000 000	2 005 044
3.1.	Įmonių grupės įmonių akcijos		0	0
3.2.	Kitos investicijos		2 000 000	2 005 044
4.	PINIGAI IR PINIGŲ EKVIVALENTAI	7	14 480 532	11 087 584
C.	ATEINANČIŲ LAIKOTARPIŲ SĄNAUDOS IR SUKAUPTOS PAJAMOS		28 440	33 705
	TURTO IŠ VISO		66 194 949	59 851 611
	NUOSAVAS KAPITALAS IR ĮSIPAREIGOJIMAI			
D.	NUOSAVAS KAPITALAS	8	14 721 807	11 157 838
1.	KAPITALAS		4 379 249	3 606 179
1.1.	Įstatinis (pasirašytasis) arba pagrindinis kapitalas		4 379 249	3 606 179
1.2.	Pasirašytasis neapmokėtas kapitalas (-)		0	0
1.3.	Savos akcijos, pajai (-)		0	0
2.	AKCIJŲ PRIEDAI		0	0
3.	PERKAINOJIMO REZERVAS		0	0
4.	REZERVAI		439 370	363 507
4.1.	Privalomasis rezervas arba atsargos (rezervinis) kapitalas		439 370	363 507
4.2.	Savoms akcijoms įsigyti		0	0
4.3.	Kiti rezervai		0	0
5.	NEPASKIRSTYTASIS PELNAS (NUOSTOLIAI)		9 903 187	7 188 152
5.1.	Ataskaitinių metų pelnas (nuostoliai)		2 790 899	2 759 525
5.2.	Ankstesnių metų pelnas (nuostoliai)		7 112 289	4 428 627
E.	DOTACIJOS, SUBSIDIJOS	9	33 057 364	31 308 705
F.	ATIDĖJINIAI	10	11 325 317	9 164 407
1.	Pensijų ir panašių įsipareigojimų atidėjiniai		0	0
2.	Mokesčių atidėjiniai		0	0
3.	Kiti atidėjiniai		11 325 317	9 164 407
G.	MOKĖTINOS SUMOS IR KITI ĮSIPAREIGOJIMAI	11	3 885 667	6 742 038
1.	PO VIENŲ METŲ MOKĖTINOS SUMOS IR KITI ILGALAIKIAI ĮSIPAREIGOJIMAI		2 241 270	3 920 005
1.1.	Skoliniai įsipareigojimai		0	0
1.2.	Skolos kredito įstaigoms		2 241 270	3 920 005
1.3.	Gauti avansai		0	0
1.4.	Skolos tiekėjams		0	0
1.5.	Pagal vekselius ir čekius mokėtinos sumos		0	0
1.6.	Įmonių grupės įmonėms mokėtinos sumos		0	0
1.7.	Asocijuotosioms įmonėms mokėtinos sumos		0	0
1.8.	Kitos mokėtinos sumos ir ilgalaikiai įsipareigojimai		0	0
2.	PER VIENUS METUS MOKĖTINOS SUMOS IR KITI TRUMPALAIKIAI ĮSIPAREIGOJIMAI		1 644 397	2 822 033
2.1.	Skoliniai įsipareigojimai		0	0
2.2.	Skolos kredito įstaigoms		521 740	1 125 516
2.3.	Gauti avansai		487	200
2.4.	Skolos tiekėjams		925 648	981 005
2.5.	Pagal vekselius ir čekius mokėtinos sumos		0	0
2.6.	Įmonių grupės įmonėms mokėtinos sumos		0	0
2.7.	Asocijuotosioms įmonėms mokėtinos sumos		0	0
2.8.	Pelno mokesčio įsipareigojimai		67 111	263 181
2.9.	Su darbo santykiais susiję įsipareigojimai		100 583	87 513
2.10.	Kitos mokėtinos sumos ir trumpalaikiai įsipareigojimai		28 829	364 618
H.	SUKAUPTOS SĄNAUDOS IR ATEINANČIŲ LAIKOTARPIŲ PAJAMOS	12	3 204 794	1 478 623
	NUOSAVO KAPITALO IR ĮSIPAREIGOJIMŲ IŠ VISO		66 194 949	59 851 611

Direktorius

(įmonės vadovo pareigų pavadinimas)

(parašas)

Tomas Vaitkevičius

(vardas ir pavardė)

Finansų tarnybos vadovė

(vyriausiojo buhalterio (buhalterio) arba galinčio tvarkyti apskaitą kito asmens pareigų pavadinimas)

(parašas)

Teresė Kirejeva

(vardas ir pavardė)

UAB VAATC, įmonės kodas 181705485
(įmonės teisinė forma, pavadinimas, kodas)

Lvovo 89-75, Vilnius
(buveinė (adresas), registras, kuriame kaupiami ir saugomi duomenys)

(teisinis statusas, jei įmonė likviduojama, reorganizuojama ar yra bankrutavusi)

(Tvirtinimo žyma)

2019 M. GRUODŽIO 31 D. PELNO (NUOSTOLIŲ) ATASKAITA

2020 m. kovo 15 d. Nr. _____
(ataskaitos sudarymo data)

2019 m.

€

(ataskaitinis laikotarpis)

(ataskaitos tikslumo lygis ir valiuta)

Eil. Nr.	Straipsniai	Pastabos Nr.	Ataskaitinis laikotarpis 2019-12-31	Praėjęs ataskaitinis laikotarpis 2018-12-31
1.	Pardavimo pajamos	13	16 552 765	15 994 855
2.	Pardavimo savikaina	14.1	-12 367 335	-11 841 382
2.1	Pardavimo savikaina		-12 073 940	-11 576 378
2.2	Mokestis už aplinkos teršimą sąvartyne šalin. atliekomis		-293 395	-265 004
3.	Biologinio turto tikrosios vertės pokytis		-	-
4.	BENDRASIS PELNAS (NUOSTOLIAI)		4 185 430	4 153 473
5.	Pardavimo sąnaudos	14.2	-4 315	-7 213
6.	Bendrosios ir administracinės sąnaudos	14.2	-652 537	-638 485
7.	Kitos veiklos rezultatai	15	-8 179	3 340
8.	Investicijų į patrunuojančiosios, patrunuojamųjų ir asocijuotųjų įmonių akcijas pajamos			
9.	Kitų ilgalaikių investicijų ir paskolų pajamos			
10.	Kitos palūkanų ir panašios pajamos	16	34 299	54 939
11.	Finansinio turto ir trumpalaikių investicijų vertės sumažėjimas			
12.	Palūkanų ir kitos panašios sąnaudos	16	-88 285	-156 062
13.	PELNAS (NUOSTOLIAI) PRIEŠ APMOKESTINIMĄ		3 466 412	3 409 993
14.	Pelno mokestis	17	-675 513	-650 468
15.	GRYNASIS PELNAS (NUOSTOLIAI)	17	2 790 899	2 759 525

Pastaba. Biologinio turto tikrosios vertės pokyčio eilutėje tikrosios vertės sumažėjimas rodomas skliaustuose arba su minuso ženklu. Sąnaudos, t. y. grynąjį pelną mažinanti suma, įrašomos skliaustuose arba su minuso ženklu.

Direktorius

(įmonės vadovo pareigų pavadinimas)

Tomas Vaitkevičius

(parašas)

(vardas ir pavardė)

Finansų tarnybos vadovė

(vyriausiojo buhalterio (buhalterio) arba galinčio tvarkyti apskaitą kito asmens pareigų pavadinimas)

Teresė Kirejeva

(parašas)

(vardas ir pavardė)

	Apmokėtas įstatinis arba pagrindinis kapitalas	Akcijų priedai	Savos akcijos (-)	Perkainojimo rezervas		Įstatymo numatyti rezervai		Kiti rezervai	Nepaskirstytasis pelnas (nuostoliai)	Iš viso
				Įgaliausio materialiojo turto	Finansinio turto	Privalomas arba atsargos (rezervinis) kapitalas	Savoms akcijoms įsigyti			
19. Veiksmingos apskaitos priemonės vertės padidėjimas										0
20. Savų akcijų įsigijimas (pardavimas)										0
21. Pelno (nuostolį) ataskaitoje nepripažintas pelnas (nuostoliai)										0
22. Ataskaitinio laikotarpio grynasis pelnas (nuostoliai)									2 790 899	2 790 899
23. Dividendai										0
24. Kitos išmokos										0
25. Sudaryti rezervai										0
26. Panaudoti rezervai (mažinimas) arba pajininkų įrašai (pajų	773 070						75 863			0
27. Įstatinio kapitalo sumažėjimas										0
28. Kitas įstatinio arba pagrindinio kapitalo padidėjimas (sumažėjimas)										773 070
29. Įrašai nuostoliams padengti										0
30. Likutis ataskaitinio laikotarpio pabaigoje	4 379 249	0	0	0	0	439 370	0	0	9 903 187	14 721 807

Direktorius
(įmonės vadovo pareigų pavadinimas)

(parašas)

Tomas Vaitkevičius
(vardas ir pavardė)

Finansų tarnybos vadovė
(vyriausiojo buhalterio (buhalterio) arba galinčio
tvarkyti apskaitą kito asmens pareigų pavadinimas)

(parašas)

Terese Kirejeva
(vardas ir pavardė)

UAB VAATC, įmonės kodas 181705485
(įmonės teisinė forma, pavadinimas, kodas)

Šeiminiškių g. 15, Vilnius
(buveinė (adresas), registras, kuriame kaupiami ir saugomi duomenys)

(teisinis statusas, jei įmonė likviduojama, reorganizuojama ar yra bankrutavusi)

(Tvirtinimo žyma)

2019 M. GRUODŽIO 31 D. PINIGŲ SRAUTŲ ATASKAITA

2020 m. kovo 15 d. _____ Nr. _____
(ataskaitos sudarymo data)

2019 m.

Eur

(ataskaitinis laikotarpis)

(ataskaitos tikslumo lygis ir valiuta)

Eil. Nr.	Straipsniai	Pastabos Nr.	Ataskaitinis laikotarpis 2019-12-31	Ataskaitinis laikotarpis 2018-12-31
1.	Pagrindinės veiklos pinigų srautai			
1.1.	Grynasis pelnas (nuostoliai)		2 790 899	2 759 525
1.2.	Nusidėvėjimo ir amortizacijos sąnaudos		3 451 448	3 334 989
1.3.	Ilgalaikio materialiojo ir nematerialiojo turto perleidimo rezultatų eliminavimas			
1.4.	Finansinės ir investicinės veiklos rezultatų eliminavimas		53 987	101 123
1.5.	Kitų nepiniginų sandorių rezultatų eliminavimas		-2 878 538	-2 631 037
1.6.	Iš įmonių grupės įmonių ir asocijuotųjų įmonių gautinų sumų sumažėjimas (padidėjimas)			
1.7.	Kitų po vienu metų gautinų sumų sumažėjimas (padidėjimas)		-17 998	28 251
1.8.	Atidėtojo pelno mokesčio turto sumažėjimas (padidėjimas)			
1.9.	Atsargų, išskyrus sumokėtus avansus, sumažėjimas (padidėjimas)		168 240	7 159
1.10.	Sumokėtų avansų sumažėjimas (padidėjimas)		53	1 586
1.11.	Pirkėjų skolų sumažėjimas (padidėjimas)		-3 092 419	717 221
1.12.	Įmonių grupės įmonių ir asocijuotųjų įmonių skolų sumažėjimas (padidėjimas)			
1.13.	Kitų gautinų sumų sumažėjimas (padidėjimas)		-4 226	360 186
1.14.	Trumpalaikių investicijų sumažėjimas (padidėjimas)			
1.15.	Ateinančių laikotarpių sąnaudų ir sukauptų pajamų sumažėjimas (padidėjimas)		5 265	-3 516
1.16.	Atidėjinių padidėjimas (sumažėjimas)		2 160 909	1 556 456
1.17.	Ilgalaikių skolų tiekėjams ir gautų avansų padidėjimas (sumažėjimas)			
1.18.	Pagal vekselius ir čekius po vienu metų mokėtinų sumų padidėjimas (sumažėjimas)			
1.19.	Ilgalaikių skolų įmonių grupės įmonėms ir asocijuotosioms įmonėms padidėjimas (sumažėjimas)			
1.20.	Trumpalaikių skolų tiekėjams ir gautų avansų padidėjimas (sumažėjimas)		-55 070	-540 180
1.21.	Pagal vekselius ir čekius per vienus metus mokėtinų sumų padidėjimas (sumažėjimas)			
1.22.	Trumpalaikių skolų įmonių grupės įmonėms ir asocijuotosioms įmonėms padidėjimas (sumažėjimas)			
1.23.	Pelno mokesčio įsipareigojimų padidėjimas (sumažėjimas)		-196 070	133 930
1.24.	Su darbo santykiais susijusių įsipareigojimų padidėjimas (sumažėjimas)		13 070	-14 775
1.25.	Kitų mokėtinų sumų ir įsipareigojimų padidėjimas (sumažėjimas)		-335 789	-1 545 786
1.26.	Sukauptų sąnaudų ir ateinančių laikotarpių pajamų padidėjimas (sumažėjimas)		1 726 171	1 475 773
	Grynieji pagrindinės veiklos pinigų srautai		3 789 931	5 740 905

2.	Investicinės veiklos pinigų srautai		
2.1.	Ilgalaikio turto, išskyrus investicijas, įsigijimas	-5 480 643	-4 005 424
2.2.	Ilgalaikio turto, išskyrus investicijas, perleidimas		
2.3.	Ilgalaikių investicijų įsigijimas	0	0
2.4.	Ilgalaikių investicijų perleidimas		0
2.5.	Paskolų suteikimas		
2.6.	Paskolų susigrąžinimas		
2.7.	Gauti dividendai, palūkanos	17 801	35 427
2.8.	Kitas investicinės veiklos pinigų srautų padidėjimas		3 000 000
2.9.	Kitas investicinės veiklos pinigų srautų sumažėjimas	2 005 044	-3 005 044
	Grynieji investicinės veiklos pinigų srautai	-3 457 798	-3 975 043
3.	Finansinės veiklos pinigų srautai		
3.1.	Pinigų srautai, susiję su įmonės savininkais	773 070	1 546 141
3.1.1.	Akcijų išleidimas	773 070	1 546 141
3.1.2.	Savininkų įnašai nuostoliams padengti		
3.1.3.	Savų akcijų supirkimas / privalomasis rezervas		
3.1.4.	Dividendų išmokėjimas		
3.2.	Pinigų srautai, susiję su kitais finansavimo šaltiniais	2 287 752	81 735
3.2.1.	Finansinių skolų padidėjimas	0	0
3.2.1.1.	Paskolų gavimas	0	0
3.2.1.2.	Obligacijų išleidimas		
3.2.2.	Finansinių skolų sumažėjimas	-2 370 757	-2 228 023
3.2.2.1.	Paskolų grąžinimas	-2 282 511	-2 078 166
3.2.2.2.	Obligacijų supirkimas		
3.2.2.3.	Sumokėtos palūkanos	-88 246	-149 857
3.2.2.4.	Lizingo (finansinės nuomos) mokėjimai		
3.2.3.	Kitų įmonės įsipareigojimų padidėjimas		
3.2.4.	Kitų įmonės įsipareigojimų sumažėjimas		
3.2.5.	Kitas finansinės veiklos pinigų srautų padidėjimas	4 658 541	2 315 963
3.2.6.	Kitas finansinės veiklos pinigų srautų sumažėjimas	-31	-6 205
	Grynieji finansinės veiklos pinigų srautai	3 060 822	1 627 876
4.	Valiutų kursų pokyčio įtaka grynujų pinigų ir pinigų ekvivalentu likučiui	-7	0
5.	Grynasis pinigų srautų padidėjimas (sumažėjimas)	3 392 948	3 393 738
6.	Pinigai ir pinigų ekvivalentai laikotarpio pradžioje	11 087 584	7 693 846
7.	Pinigai ir pinigų ekvivalentai laikotarpio pabaigoje	14 480 532	11 087 584

Direktorius

(įmonės vadovo pareigų pavadinimas)

(parašas)

Tomas Vaitkevičius

(vardas ir pavardė)

Finansų tarnybos vadovė

(vyriausiojo buhalterio (buhalterio) arba galinčio tvarkyti apskaitą kito asmens pareigų pavadinimas)

(parašas)

Teresė Kirejeva

(vardas ir pavardė)

Uždaroji akcinė bendrovė „VAATC“

Įmonės kodas 181705485, Lvovo 89-75, Vilnius

(Tvirtinimo žyma)

2019 m. gruodžio 31 d. FINANSINIŲ ATASKAITŲ AIŠKINAMASIS RAŠTAS

2020 m. kovo 15 d. Nr. [____]

I. BENDROJI DALIS

Uždaroji akcinė bendrovė „VAATC“ (Vilniaus apskrities atliekų tvarkymo centras) (toliau – Bendrovė) buvo įregistruota 2003 m. balandžio 28 d., įmonės kodas 181705485, rejestro Nr.009486. Registracijos adresas: Elektrėnų savivaldybė, Elektrėnų m., Elektrinės g. 8. UAB „VAATC“ dirba adresu: Lvovo g. 89-75, Vilnius. Mokesčių mokėtojų registre įregistruota 2003 m. gegužės 8 d.

Vilniaus apskrities valstybinėje mokesčių inspekcijoje registruota Pridėtinės vertės mokesčių mokėtoja. Registracijos pažymėjimo Nr. 20072721. UAB „VAATC“ PVM mokėtojo kodas: LT 100002064111.

Siekdami sukurti regioninę atliekų tvarkymo sistemą Vilniaus apskrities viršinininko administracija ir apskrities sav. 2001 m. gegužės 5 d. įsteigė VšĮ „Vilniaus apskrities atliekų tvarkymo centras“. 2003 m. gegužės 7 d. Regioninės plėtros taryba nusprendė likviduoti VšĮ „Vilniaus apskrities atliekų tvarkymo centras“, ir 2003 m. vasario 21 d. aštuonios Vilniaus apskrities sav. (Elektrėnų, Šalčininkų rajono, Širvintų rajono, Švenčionių rajono, Trakų rajono, Ukmergės rajono, Vilniaus miesto bei Vilniaus rajono) pasirašė ribotos civilinės atsakomybės juridinio asmens (UAB „VAATC“) steigimo sutartį. 2003 m. kovo 26 d. įvyko įgaliotų asmenų posėdis, kurio metu buvo patvirtinti bendrovės įstatai ir akcininkų sutartis bei išrinkta valdyba.

Bendrovės veikla

UAB „VAATC“ yra įsteigta siekiant sukurti ir įdiegti Vilniaus apskrityje regioninę atliekų tvarkymo sistemą bei užtikrinti, kad ši sistema veiktų nuolat, ja galėtų naudotis akcininkų administruojamų teritorijų gyventojai tenkinant viešuosius interesus atliekų tvarkymo srityje.

UAB „VAATC“ pagrindinis veiklos uždavinys - kompetentingai vykdyti Vilniaus apskrities savivaldybių Bendrovei pavestas funkcijas arba būti partneriu ir pagalbininku šias funkcijas įgyvendinant pačioms savivaldybėms, o taip pat žiniomis bei turima kvalifikacija prisidėti prie valstybinio, regioninio ar savivaldybių lygmeniu nustatytų atliekų tvarkymo tikslų, užduočių ir priemonių įgyvendinimo. Paminėtinos šios Valstybiniame ir Vilniaus apskrities regioniniame 2014 - 2020 m. atliekų tvarkymo planuose nurodytos Funkcijos, tikslai, uždaviniai ir veiksmai, kuriuos

vykdo/ bendradarbiauja juos įgyvendinant UAB „VAATC“.

Bendrovė vykdo Vilniaus regiono savivaldybių jai deleguotas funkcijas, o gaunamos pajamos skiriamos regioninės atliekų tvarkymo sistemos būtinosioms sąnaudoms padengti bei šiuolaikiškos, aplinkosauginius reikalavimus atitinkančios atliekų tvarkymo sistemos Vilniaus regione kūrimui ir plėtojimui finansuoti.

Atliekų tvarkymo veiklos ir atliekų šalinimo Vilniaus regioniniame nepavojingų atliekų sąvartyne (toliau – Sąvartynas) tarifus tvirtina Bendrovės akcininkės, t. y. aštuonių Vilniaus regiono savivaldybių tarybos. Bendrovė valdybai, o vėliau ir akcininkėms teikia aiškinamuosius raštus, kuriuose detaliai pagrindžia tarifų dydžius bei jų sudedamąsias dalis.

Atsižvelgiant į tai, Vilniaus regiono atliekų tvarkymo veiklos ir atliekų šalinimo regioniniame nepavojingų atliekų sąvartyne tarifų dydžio apskaičiavimai atliekami vadovaujantis šiomis nuostatomis:

Tarifų dydžio apskaičiavimo bendrosios nuostatos

Atliekų tvarkymo veiklos tarifas ir atliekų šalinimo Sąvartyne tarifas pagrįstas Lietuvos Respublikos atliekų tvarkymo įstatymo 30² straipsnio nuostatomis, kuriose nurodoma, kad komunalinių atliekų tvarkymo paslaugų kainodara nustatoma vadovaujantis *solidarumo, proporcingumo, nediskriminavimo, sąnaudų susigrąžinimo principais ir principu „teršėjas moka“*.

Komunalinių atliekų tvarkymo paslaugų kaina turi būti pagrįsta būtinosiomis su komunalinių atliekų tvarkymu susijusiomis sąnaudomis. Komunalinių atliekų tvarkymo paslaugų kaina turi užtikrinti ilgalaikį komunalinėms atliekoms tvarkyti skirtos infrastruktūros eksploatavimą, jos atnaujinimą ir sudaryti komunalinių atliekų turėtojams priimtinas sąlygas dalyvauti komunalinių atliekų tvarkyme, taip pat mažinti aplinkos taršą.

Bendrovei siekiant užtikrinti regioninės atliekų tvarkymo sistemos funkcionavimą – įdiegtos infrastruktūros tinkamą eksploataciją, atliekų srautų surinkimą ir tolesnį tvarkymą, turi būti padengiamos būtiniosios sąnaudos, kurias sudaro šios veiklos:

- MBA įrenginio eksploatavimas;
- Sąvartyno eksploatavimas, atskirų sekcijų statymas, įskaitant uždarymą, ir priežiūrą po uždarymo;
- 6 žaliųjų atliekų kompostavimo aikštelių (toliau – ŽAKA) eksploatavimas;
- 17 didelių gabaritų atliekų surinkimo aikštelių (toliau – DGASA) eksploatavimas;
- netinkamų eksploatuoti uždarytų sąvartynų (112 sąvartynų ir Kariotiškių sąvartynas) priežiūra po uždarymo ir monitoringas;

- Vilniaus regioninės atliekų tvarkymo sistemos valdymas ir administravimas, Europos Sąjungos projektų įgyvendinimas;

- visuomenės informavimas komunalinių ir kitų atliekų tvarkymo klausimais.

Pagrindžiant šių veiklų būtinųjų sąnaudų dedamąsias dalis, skaičiavimuose naudojami faktiniai praėjusių laikotarpių duomenys, atsižvelgiant į planuojamą paslaugų apimtį plėtimą bei planuojamus perkamų paslaugų, darbų ir prekių kainų pokyčius, atsižvelgiama į atliekų kiekio kitimo tendencijas, infliacijos prognozes. Pažymint, jog planuojamos investicijos vykdomos pagal patvirtintus pirkimo planus bei savivaldybėms priėmus sprendimus dėl atliekų tvarkymo sistemos plėtros. Skaičiavimuose praėjusių laikotarpių (ne trumpiau kaip 12 paskutinių mėnesių) Bendrovės faktiniai kiekiniai duomenys naudojami įvertinant jų didėjimo tendencijas su oficialiai skelbtais rodikliais arba optimizuojant (tuo atveju, kai neprognozuojama duomenų didėjimas). Duomenys koreguojami vadovaujantis galiojančiomis paslaugų, prekių ir darbų atlikimo ar kitose sudarytose sutartyse nustatytomis kainomis, tarifais. Bendrovės vadovo įsakymais patvirtintomis sąnaudų normomis ar normatyvais, taip pat rinkos kainomis, kuomet atsiranda nauja sąnaudų rūšis.

Tarifai peržiūrimi įvertinant, ar Bendrovėje arba Bendrovės aplinkoje neatsirado nenumatytų pokyčių (naujų investicijų, mokesčių pasikeitimo/atsiradimo ir kt.), kurie reikšmingai pakeistų Bendrovės išlaidas. Taikomi tarifai gali būti tiek didinami, tiek mažinami atsižvelgiant į pasikeitusias aplinkybes.

Atliekų tvarkymo būtinųjų sąnaudų ir pajamų apskaičiavimas nekito.

Bendrovė filialų ir atstovybių neturi.

Bendrovė neturi dukterinių, ir asocijuotųjų įmonių.

Darbuotojų skaičius

Bendrovėje dirbančių darbuotojų skaičius 2019 m. gruodžio 31 d. buvo – 68, 2018 m. gruodžio 31 d. – 63.

Vidutinis sąrašinis darbuotojų skaičius pagal kategorijas

Darbuotojų grupė	Vidutinis sąrašinis darbuotojų skaičius	
	2019 m.	2018 m.
Administracijos vadovas	1	1
Aukščiausio lygo vadovai	3	3
Kiti vadovai	2	2
Specialistai	17	16
Kvalifikuoti darbininkai	40	37
Darbininkai	4	4
Iš viso	68	63

Vadovų skaičius

Bendrovėje iki 2019 m. gegužės 28 d. buvo 13 Stebėtojų tarybos narių, o po 2019 m. gegužės 28 d. Bendrovės Stebėtojų tarybą sudaro 12 narių. 2019 m. Bendrovėje buvo 14 Valdybos narių. UAB „VAATC“ Valdybą sudaro 14 narių – 7 Vilniaus miesto savivaldybės atstovai ir po 1 atstovą iš kiekvienos kitos apskrities savivaldybės.

Nuo 2015 m. rugsėjo 21 d. direktoriumi paskirtas Tomas Vaitkevičius. 2018 m. sausio 2 d. priimtas sprendimas pakeisti Direktorius darbo sutartį terminuota, terminas – 5 metai.

II. APSKAITOS POLITIKA

Finansinių ataskaitų parengimo pagrindas

Finansinės ataskaitos parengtos pagal Lietuvos Respublikoje galiojančius teisės aktus, reglamentuojančius buhalterinę apskaitą ir finansinę atskaitomybę, ir Verslo apskaitos standartus (VAS).

Bendrovė, tvarkydama apskaitą ir rengdama UAB „VAATC“ finansinių ataskaitų rinkinį, vadovaujasi šiais apskaitos principais: ūkio subjekto arba įmonės, periodiškumo, pastovumo, pinigų mato, kaupimo, palyginimo, atsargumo, neutralumo, turinio svarbos.

Finansiniai UAB „VAATC“ metai sutampa su kalendoriniais metais, kurie prasideda sausio 1 d. ir baigiasi gruodžio 31 d.

Šiose finansinėse ataskaitose skaičiai yra pateikti nacionaline valiuta, eurai (EUR).

Apskaitos politikai priskirtinų apskaitos būdų ir metodų keitimas registruojamas, kai taisoma ankstesniųjų ataskaitinių laikotarpių suma negali būti tiksliai įvertinta taikant naują politiką, taikomas perspektyvinis būdas. Taikant šį būdą, praėjusio laikotarpio finansinės atskaitomybės informacijos nereikia koreguoti.

Apskaitos politikos pakeitimu nelaikomas apskaitinių įvertinimų keitimas, naujos apskaitos politikos taikymas ūkinėms operacijoms ir įvykiams, kurių turinys iš esmės skiriasi nuo ankstesniųjų įvykių ar ūkinių operacijų arba kurių bendrovė iki to laiko netaikė.

Bendrovėje informacija yra reikšminga, jei jos nepateikimas ar neatskleidimas gali turėti įtakos finansinės atskaitomybės informacijos vartotojų priimamiems sprendimams.

Bendrovės finansinės atskaitomybės straipsnis laikomas reikšmingu, kai jo dydis yra 3 proc. finansinėje atskaitomybėje pateikiamų pardavimo pajamų.

Toliau yra išdėstyti svarbiausi apskaitos principai, kuriais Bendrovė vadovavosi rengiant šias finansines ataskaitas.

Nematerialusis turtas

Nematerialus turtas pripažįstamas, kai jis atitinka nematerialiojo turto apibrėžimą ir šiuos pripažinimo kriterijus: pagrįstai tikėtina, UAB „VAATC“ ateityje iš turto gaus ekonominės naudos, turto įsigijimo (pasigaminimo) savikaina gali būti patikimai įvertinta ir atskirta nuo kito turto vertės, gali tuo turtu disponuoti, jį kontroliuoti arba apriboti teisę juo naudotis kitiems.

Nematerialusis turtas apskaitoje registruojamas įsigijimo savikaina, finansinėje atskaitomybėje parodomas įsigijimo savikaina, atėmus sukauptą amortizaciją ir jo vertės sumažėjimą ir pridėjus vertės sumažėjimo atstatymą.

Nematerialaus turto nusidėvėjimas skaičiuojamas vadovaujantis LR Pelno mokesčio įstatymu. Visam ilgalaikiam nematerialiam turtui nustatoma likvidacinė vertė 10 proc.

Bendrovės nustatyti ilgalaikio turto minimalių įsigijimo kainų, nusidėvėjimo normatyvai (metais) ir metodai nematerialiam ilgalaikiam turtui:

Turto grupės	Bendrovės nustatyta norma metais	Bendrovės nustatytas nusidėvėjimo metodas
Programinė įranga	3	tiesinis
Kitas nematerialus	4	tiesinis

Nematerialusis turtas apskaitoje registruojamas įsigijimo savikaina, finansinėje atskaitomybėje parodomas įsigijimo savikaina, atėmus sukauptą amortizaciją ir jo vertės sumažėjimą. Amortizacija skaičiuojama pagal tiesiogiai proporcingą (tiesinį) metodą.

Ilgalaikis materialusis turtas

Ilgalaikis materialusis turtas pripažįstamas ir registruojamas apskaitoje, jei jis atitinka visus šiuos pripažinimo kriterijus: UAB „VAATC“ ketina jį naudoti ilgiau nei vienerius metus, pagrįstai tikisi gauti iš turto ekonominės naudos būsimaisiais laikotarpiais, gali patikimai nustatyti turto įsigijimo (pasigaminimo) savikainą, turto įsigijimo (pasigaminimo) savikaina yra ne mažesnė už minimalią ilgalaikio materialiojo turto savikainą, yra perduota rizika, susijusi su materialiuoju turtu.

UAB „VAATC“ ilgalaikio materialiojo turto grupės yra:

Ilgalaikio turto grupė	Nustatyta nuo 2019 01 03 d. (Nr. 1.24-VĮ-1) minimali vertė, (Eur)	Naudingo tarnavimo laikas (metai)	
		Turtui, įsigytam nuo 2003 01 01	Turtui, įsigytam nuo 2008 04 10
Veiklai naudojami nauji pastatai bei pastatų, įtrauktų į Lietuvos Respublikos nekilnojamųjų kultūros vertybių registrą, rekonstravimas, jei pastatai pastatyti arba rekonstravimas atliktas nuo 2002 m. sausio 1 d.	1000	8	8
Gyvenamieji namai	1000	20	20

Kiti aukščiau neišvardyti pastatai, išskyrus gyvenamuosius	1000	10	15
Mašinos ir įrengimai	1000	8	5
Įrenginiai (statiniai, gręžiniai ir kt.)	1000	8	8
Elektros perdavimo ir ryšių įtaisai (išskyrus kompiuterinius tinklus)	1000	8	8
Geležinkelio riedmenys (šilumvežiai, vagonai, cisternos), laivai	1000	8	8
Vamzdynai, lėktuvai, ginklai	1000	15	15
Baldai, išskyrus naudojamus viešbučių veiklai	1000	6	6
Kompiuterinė technika ir ryšių priemonės (kompiuteriai, jų tinklai ir įranga)	1000	3	3
Lengvieji automobiliai – ne senesni kaip 5 metų	1000	6	6
Kiti lengvieji automobiliai	1000	10	10
Krovininiai automobiliai, priekabos ir puspriekabės, autobusai – ne senesni kaip 5 metų	1000	4	4
Kiti krovininiai automobiliai, priekabos ir puspriekabės, autobusai	1000	10	4
Kitas aukščiau neišvardytas materialusis turtas	1000	4	4

UAB „VAATC“ ilgalaikis materialusis turtas įsigijus ar pasigaminus registruojamas apskaitoje įsigijimo (pasigaminimo) savikaina. Vėliau UAB „VAATC“ ilgalaikis materialusis turtas apskaitomas įsigijimo savikaina. Taikant įsigijimo savikainos būdą, ilgalaikis turtas apskaitoje registruojamas įsigijimo savikaina, finansinėje atskaitomybėje parodomas įsigijimo savikaina, atėmus sukauptą nusidėvėjimą ir jo vertės sumažėjimą ir pridėjus vertės sumažėjimo atstatymą. UAB „VAATC“ ilgalaikio materialiojo turto vertė mažinama tada, kai balansinė turto vertė tampa reikšmingai didesnė už jo atsiperkamąją vertę. Nuostolis dėl turto vertės sumažėjimo turi būti pripažįstamas veiklos sąnaudomis pelno (nuostolių) ataskaitoje nedelsiant. UAB „VAATC“ nusidėvėjimas neskaičiuojamas žemei. Kitoms materialiojo ilgalaikio turto grupėms nusidėvėjimas (amortizacija) skaičiuojamas naudojant tiesiogiai proporcingą amortizacijos skaičiavimo metodą, taikant kito mėnesio būdą. Nusidėvėjimas pradamas skaičiuoti nuo kito mėnesio po to, kai turtas pradėtas eksploatuoti. Likvidacinė ilgalaikio turto vertė nustatyta – 10 proc. Nusidėvėjimo suma pripažįstama sąnaudomis kiekvieną ataskaitinį laikotarpį, išskyrus atvejus, kai nusidėvėjimo sąnaudos įtraukiamas į kito turto pasigaminimo savikainą.

MBA įrenginio materialiojo ilgalaikio turto grupėms nusidėvėjimas (amortizacija) skaičiuojamas (nustatomas) laikotarpis ne trumpesnis nei PMI priedėlyje nustatyti IT nusidėvėjimo normatyvai (metais) ir (arba) prailginamas laikotarpis atsižvelgiant į MBA įrenginių numatytą eksploatavimo laikotarpį. MBA įrenginių, kaip ilgalaikio turto vieneto, eksploatavimo laikotarpis – 30 metų, nustatytas pagal projektą. Remiantis Pelno mokesčio įstatyme nustatytais nusidėvėjimo normatyvais, MBA laikotarpis – 8 m. Bendrovė, vadovaudamasi Pelno mokesčio įstatymo 13 straipsnio nuostatomis, įvertino, kad MBA amortizuosis tol, kol objektas bus naudojamas vieneto pajamoms uždirbti ir ekonominei naudai gauti (pagal projektą 30 m.).

Ilgalaikio materialiojo turto eksploatavimo išlaidos priskiriamos to ataskaitinio laikotarpio, kuriuo jos buvo patirtos, veiklos sąnaudoms, išskyrus tuos atvejus, kai jos pagal UAB „VAATC“ apskaitos politiką priskiriamos teikiamų paslaugų arba gaminamos produkcijos savikainai. Ilgalaikio materialiojo turto rekonstravimo ir remonto darbų registravimas apskaitoje priklauso nuo tų darbų suteikiamo rezultato. Jei ilgalaikio materialiojo turto rekonstravimas ar remontas nepagerina naudingųjų turto savybių ir nepailgina jo naudingo tarnavimo laiko, šių darbų vertė pripažįstama ataskaitinio laikotarpio sąnaudomis. Visais kitais rekonstravimo ar remonto atvejais didinama turto vertė.

Bendrovėje investicinis turtas apskaitomas įsigijimo savikainos būdu, skaičiuojamas investicinio turto nusidėvėjimas. Finansinėse ataskaitose investicinis turtas parodomas įsigijimo savikaina, iš kurios atimtos sukaupta nusidėvėjimo ir vertės sumažėjimo sumos. taikomas tiesiogiai proporcingas (tiesinis) metodas.

Kai UAB „VAATC“ apskaitomas ilgalaikis materialusis turtas nebeatitinka turto priskyrimo ilgalaikiam materialiajam turtui požymių, arba jis yra perleidžiamas, šis turtas nurašomas. Ilgalaikio materialaus turto nurašymo rezultatas pripažįstamas ataskaitinio laikotarpio pelnu arba nuostoliu.

Finansinis turtas

Finansinis turtas UAB „VAATC“ apskaitoje registruojamas tada, kai įmonė gauna arba pagal vykdomą sutartį įgyja teisę gauti pinigus ar kitą finansinį turtą, įsigijimo savikaina. Sudarant finansinę atskaitomybę finansinis turtas iš naujo įvertinamas:

- 1) skirtas parduoti – tikrąja verte;
- 2) ilgalaikės paskolos ir gautinos sumos (įskaitant ilgalaikių paskolų ir gautinų sumų einamųjų metų dalį), ir finansinis turtas, laikomas iki išpirkimo termino, -amortizuota savikaina;
- 3) trumpalaikės paskolos ir gautinos sumos – įsigijimo savikaina, atėmus nuvertėjimą.

Atsargos

UAB „VAATC“ apskaitoje, atsargos įvertinamos įsigijimo savikaina, o sudarant finansinę atskaitomybę - įsigijimo (pasigaminimo) savikaina arba grynąja galimo realizavimo verte, atsižvelgiant į tai, kuri iš jų yra mažesnė. UAB „VAATC“ visoms atsargų grupėms taikomas “pirmasis į - pirmasis iš (FIFO)” atsargų įkainojimo būdas, atsargos apskaitomos, taikant nuolat apskaitomų atsargų būdą.

Gautinos sumos

Ilgalaikės ir trumpalaikės gautinos sumos UAB „VAATC“ balanse parodomos tikrąja verte, t.y. atėmus įvertintas abejotinas sumas. Abejotinų skolų sumos- pradelstos apmokėti ir

pripažįstamos ataskaitinio laikotarpio sąnaudomis. Atgavus anksčiau pripažintas abejotinomis skolas, šiomis sumomis mažinamos ataskaitinio laikotarpio abejotinių skolų sąnaudos.

Įstatinis kapitalas

Įstatinio kapitalo dydis yra lygus visų bendrovės pasirašytų akcijų nominalių verčių sumai. Įstatinio kapitalo sąskaitoje registruojama tik akcijų nominalioji vertė.

Pasirašytas įstatinis kapitalas registruojamas įstatinio kapitalo sąskaitoje visa suma, neatsižvelgiant į apmokėtą dalį. Neapmokėta akcijų dalis registruojama sąskaitoje, kontrarinėje įstatinio kapitalo sąskaitai.

Kiti rezervai

Kiti rezervai sudaromi tik UAB „VAATC“ įstatų nustatyta tvarka. Akcininkams priėmus sprendimą panaikinti ar mažinti kitus rezervus, apskaitoje registruojamas rezervo sumažėjimas, ta pačia suma didinant nepaskirstytąjį pelną.

Nepaskirstytasis pelnas (nuostoliai)

Nepaskirstytasis pelnas per ataskaitinį laikotarpį tiesiogiai didinamas (mažinamas) registruojant esminių klaidų taisymo ir apskaitos politikos pakeitimo rezultata. Nepaskirstytieji nuostoliai per ataskaitinį laikotarpį tiesiogiai didinami (mažinami) registruojant esminių klaidų taisymo ir apskaitos politikos pakeitimo rezultata, mažinami mažinant įstatinį kapitalą.

Pelno paskirstymas

UAB „VAATC“ apskaitoje pelno paskirstymas registruojamas tada, kai savininkai priima sprendimą pelną paskirstyti, neatsižvelgiant į tai, kada jis buvo uždirbtas. Pelno paskirstymu rezervų formavimas. Paramos, labdaros teikimas, tantjemų, premijų išmokėjimas pagal UAB „VAATC“ apskaitos politiką pripažįstama ataskaitinio laikotarpio veiklos sąnaudomis.

Remiantis UAB „VAATC“ akcininkų sutarties 2003 m. kovo 26 d. nuostatomis Bendrovės pelnas paskirstomas taip, kad atskaitymai į privalomąjį rezervą atitiktų minimalų Lietuvos Respublikos įstatymų nustatytąjį dydį, o likusi pelno dalis būtų atidedama į nepaskirstytąjį rezervą būsimoms Bendrovės investicijoms, sutinkamai su Valdybos sprendimais.

Dotacijos ir subsidijos

Dotacijos (subsidijos) registruojamos apskaitoje, kai atitinka du pripažinimo kriterijus:

- 1) bendrovė atitinka dotacijos (subsidijos) suteikimo sąlygas,
- 2) yra dokumentais patvirtinti įrodymai, kad dotacija (subsidija) bus gauta.

Dotacijų apskaita UAB „VAATC“ tvarkoma kaupimo principu, t.y. gautos dotacijos arba jų dalys pripažįstamos panaudotomis tais laikotarpiais, kuriais patiriamos su dotacijomis susijusios sąnaudos. Jei dotacijos gaunamos arba bus gautos kaip finansinė parama be jokių sąlygų arba

gaunamos kaip kompensacija už ankstesniais laikotarpiais patirtas sąnaudas ar nuostolius, ar negautas pajamos, jos nedelsiant pripažįstamos panaudotomis.

Įsipareigojimai

Finansiniai įsipareigojimai UAB „VAATC“ apskaitoje registruojami tik tada, kai įmonė prisiima įsipareigojimą sumokėti pinigus ar atsiskaityti kitu finansiniu turtu, įvertinant savikaina. Planuojami sandoriai, suteiktos garantijos ir laidavimai, kurių dar nereikia vykdyti, įmonės įsipareigojimais nepripažįstami, kol jie neatitinka finansinio įsipareigojimo apibrėžimo. Palūkanos, pelnas ar nuostoliai susiję su įsipareigojimais, pripažįstami ataskaitinio laikotarpio sąnaudomis ar pajamomis.

Atidėjiniai

UAB „VAATC“ formuojami atidėjiniai. Atidėjiniais pripažįstami įsipareigojimai, kurių galutinės padengimo sumos arba įvykdymo laiko negalima tiksliai nustatyti, tačiau galima patikimai įvertinti.

Atidėjiniai pripažįstami, kai: 1) įmonė turi teisinį įpareigojimą arba neatšaukiamą pasižadėjimą, kurį lėmė praeities veiksmai; 2) tikėtina, kad teisiniam įpareigojimui ar neatšaukiamam pasižadėjimui įvykdyti reikės naudoti turimą turtą; 3) įsipareigojimų suma gali būti patikimai įvertinta. Atsižvelgiant į numatomą įsipareigojimų įvykdymo terminą, atidėjiniai skirstomi į trumpalaikius ir ilgalaikius.

Pajamos

Pajamos UAB „VAATC“ pripažįstamos vadovaujantis kaupimo principu, t.y. apskaitoje registruojamos tada, kai jos uždirbamos, neatsižvelgiant į pinigų gavimą. Pajamos įvertinamos tikrąja verte atsižvelgiant į suteiktas ir numatomas nuolaidas bei parduotų prekių gražinimą ir nukainojimą. Pajamomis laikomas tik įmonės ekonominės naudos padidėjimas. Pajamomis nepripažįstamos trečiųjų asmenų vardu surinktos sumos, taip pat pridėtinės vertės mokestis, kadangi tai nėra įmonės gaunama ekonominė nauda ir šios sumos nedidina nuosavo kapitalo. Prekių pardavimo pajamos UAB „VAATC“ pripažįstamos, registruojamos apskaitoje ir pateikiamos finansinėje atskaitomybėje tuomet, kai prekės yra parduotos, o pajamų suma gali būti patikimai įvertinta.

Paslaugų teikimo pajamos UAB „VAATC“ pripažįstamos tuomet, kai yra įvykdytos visos šios sąlygos: pajamų suma gali būti patikimai įvertinta; sandoris yra baigtas arba jo įvykdymo laipsnis iki balanso sudarymo datos gali būti patikimai įvertintas; tikėtina, kad bus gauta su paslaugų teikimo sandoriu susijusi ekonominė nauda;

Sąnaudos

Sąnaudos UAB „VAATC“ pripažįstamos vadovaujantis kaupimo bei palyginimo principais tuo ataskaitiniu laikotarpiu, kai uždirbamos su jomis susijusios pajamos, neatsižvelgiant į pinigų išleidimo laiką. Sąnaudos įvertinamos tikrąja verte.

Parduotų prekių savikaina UAB „VAATC“ pripažįstama, registruojama apskaitoje ir pateikiama finansinėje atskaitomybėje tą patį ataskaitinį laikotarpį, kai prekės yra parduotos ir kai pajamų suma gali būti patikimai įvertinta.

Paslaugų teikimo sąnaudos UAB „VAATC“ pripažįstamos, registruojamos apskaitoje ir pateikiamos finansinėje atskaitomybėje tą patį ataskaitinį laikotarpį, kurį buvo pripažintos pajamos už suteiktas paslaugas. UAB „VAATC“ ataskaitinio laikotarpio veiklos sąnaudoms priskiriama per laikotarpį suteikta parama, labdara, atidėjiniai Kazokiškių sąvartyno uždarymui, atidėjiniai aplinkosaugai, atidėjiniai tantjems bei premijoms.

Neapibrėžtieji įsipareigojimai ir turtas

Įsipareigojimai, kurie neatitinka įsipareigojimų ir atidėjimų pripažinimo kriterijų, vadinami neapibrėžtaisiais. Neapibrėžtieji įsipareigojimai nei pelno (nuostolių) ataskaitoje, nei balanse nerodomi, o informacija apie juos pateikiama aiškinamajame rašte.

Neapibrėžtasis turtas paprastai yra toks turtas, kuris dėl įmonės nekontroliuojamų įvykių gali priklausyti įmonei ir teikti jai ekonominės naudos. Neapibrėžtasis turtas nei pelno (nuostolių) ataskaitoje, nei balanse nerodomas, o informacija apie jį pateikiama aiškinamajame rašte.

Užsienio valiutos

Visi valiutiniai straipsniai balanse yra įvertinti eurais, taikant balanso datos Lietuvos banko valiutos kursą. Sandoriai (prekių ar paslaugų pirkimas/pardavimas, paskolų gavimas ar suteikimas, komandiruočių išlaidos) užsienio valiuta pirminio pripažinimo metu įvertinami finansinės atskaitomybės valiuta pagal sandorio dienos valiutos kursą. Įsigijimo verte apskaitomas už užsienio valiutą pirktas turtas balanse įvertinamas eurais, taikant pirminio pripažinimo metu galiojusį valiutos kursą. Turtas, kurio tikroji vertė nustatoma užsienio valiuta, balanse įvertinamas eurais, taikant pirminio pripažinimo galiojusį valiutos kursą. Skirtumai, kurie susidaro apmokėjus valiutiniuose straipsniuose užregistruotas sumas kitu valiutos kursu yra pripažįstami ataskaitinio laikotarpio pajamomis arba sąnaudomis.

Poataskaitiniai įvykiai

Poataskaitiniai įvykiai, kurie suteikia papildomos informacijos apie Bendrovės padėtį finansinių ataskaitų sudarymo datą (koreguojantys įvykiai), atspindimi finansinėse ataskaitose. Poataskaitiniai įvykiai, kurie nėra koreguojantys įvykiai, yra aprašomi pastabose, kai jų įtaka reikšminga.

III. AIŠKINAMOJO RAŠTO PASTABOS

1. NEMATERIALUSIS TURTAS

Nematerialusis turtas	(Eur)					Iš viso
	Plėtros darbai	Prestižas	Patentai, licencijos	Programinė įranga	Kitas nematerialusis turtas	
Likutinė vertė 2018 m. gruodžio 31 d.	0	0	9.335	53.188	0	62.523
a) Įsigijimo savikaina						
2018 m. gruodžio 31 d.			18.739	135.973	171.990	326.702
Pasikeitimai per 2019 m.:						
- turto įsigijimas						0
- kitiems asmenims perleistas ir nurašytas turtas (-)				-3.614	-5.213	-8.827
- perrašymai iš vieno straipsnio į kitą + / (-)						0
2019 m. gruodžio 31 d.	0	0	18.739	132.359	166.777	317.875
b) Amortizacija						
2018 m. gruodžio 31 d.			9.405	82.785	171.990	264.180
Pasikeitimai per 2019 m.:						
- finansinių metų amortizacija			5.136	33.952		39.088
- atstatantieji įrašai (-)						0
- kitiems asmenims perleisto ir nurašyto turto amortizacija (-)				-3.614	-5.213	-8.827
- perrašymai iš vieno straipsnio į kitą + / (-)						0
2019 m. gruodžio 31 d.	0	0	14.541	113.124	166.777	294.441
c) Vertės sumažėjimas						
2018 m. gruodžio 31 d.						0
Pasikeitimai per 2019 m.:						
- finansinių metų vertės sumažėjimas						0
- atstatantieji įrašai (-)						0
- kitiems asmenims perleisto ir nurašyto turto vertės sumažėjimas						0
- perrašymai iš vieno straipsnio į kitą + / (-)						0
2019 m. gruodžio 31 d.	0	0	0	0	0	0
d) Likutinė vertė 2019 m. gruodžio 31 d. (a) - (b) - (c)	0	0	4.199	19.236	0	23.434

Nematerialusis turtas	Įsigijimo savikaina (Eur)
Naudojamas visiškai amortizuotas nematerialusis turtas	199.952

2. ILGALAIKIS MATERIALUSIS TURTAS

Ilgalaikis materialusis turtas								(Eur)
Rodikliai	Žemė	Pastatai ir statiniai	Mašinos ir įrenginiai	Transporto priemonės	Kita įranga, prietaisai, įrankiai ir įrenginiai	Nebaigta statyba	Kitas materialusis turtas	Iš viso
Likutinė vertė 2018 m. gruodžio 31 d.	26.770	21.355.540	2.045.319	401.591	14.317.657	3.592.278	0	41.739.157
a) Įsigijimo savikaina								
2018 m. gruodžio 31 d.	882.344	34.460.457	2.456.211	1.938.873	24.379.263	3.592.278	5.610.188	73.319.614
Pasikeitimai per 2019 m.:								
- turto įsigijimas		1.821.837	0	79.247	3.475.507	104.053		5.480.643
- perleistas ir nurašytas turtas (-)		0		-208.399	-102.890			-311.290
- perrašymai iš vieno straipsnio į kitą + / (-)		239.329		-39.910	2.097.486	-2.296.904		0
2019 m. gruodžio 31 d.	882.344	36.521.624	2.456.211	1.769.810	29.849.366	1.399.426	5.610.188	78.488.969
b) Perkainojimas								
2018 m. gruodžio 31 d.	0	0	0	0	0	0	0	0
Pasikeitimai per 2019 m.:								
- vertės padidėjimas (sumažėjimas) + / (-)							-1	-1
- kitiems asmenims perleisto ir nurašyto turto perkainojimas (-)								0
- perrašymai iš vieno straipsnio į kitą + / (-)								0
2019 m. gruodžio 31 d.	0	0	0	0	0	0	-1	-1
c) Nusidėvėjimas								
2018 m. gruodžio 31 d.	0	13.104.917	410.894	1.537.282	10.061.606	0	5.610.187	30.724.885
Pasikeitimai per 2019 m.:								
- finansinių metų nusidėvėjimas		1.968.575	254.321	125.710	1.063.753		0	3.412.360
- atstatantys įrašai (-)								0
- kitiems asmenims perleisto ir nurašyto turto nusidėvėjimas (-)				-206.009	-90.435			-296.444
- perrašymai iš vieno straipsnio į kitą + / (-)		1.918		-39.910	37.992			0
2019 m. gruodžio 31 d.	0	15.075.410	665.215	1.417.073	11.072.916	0	5.610.187	33.840.801
d) Vertės sumažėjimas								
2018 m. gruodžio 31 d.	855.574							855.574
Pasikeitimai per 2019 m.:								
- finansinių metų vertės sumažėjimas								0
- atstatantys įrašai (-)								0
- kitiems asmenims perleisto ir nurašyto turto vertės sumažėjimas (-)								0
- perrašymai iš vieno straipsnio į kitą + / (-)								0
2019 m. gruodžio 31 d.	855.574	0	0	0	0	0	0	855.574
e) Likutinė vertė 2019 m. gruodžio 31 d. (a) + (b) - (c) - (d)	26.770	21.446.214	1.790.996	352.738	18.776.451	1.399.426	0	43.792.595

Materialus turtas	Įsigijimo savikaina (Eur)
Naudojamas visiškai amortizuotas materialusis turtas (be I ir II sąvartyno sekcijų)	5.994.679
Naudojamos visiškai amortizuotos I ir II sąvartyno sekcijos, jų uždarymas ir priežiūra po uždarymo	14.928.119

Užtikrinant 6.000.000 Eur ilgalaikio kredito gražinimą pagal 2015 m. balandžio 16 d. kredito sutarties su juridiniu asmeniu Nr. KS-2015-013-03 tinkamą įvykdymą, AB „Šiaulių banko“ naudai įkeistas šis Bendrovei priklausantis turtas:

Užstatytas materialusis turtas

Užstatyto turto pavadinimas	Likutinė vertė (Eur)	Įkeitimo pabaigos data
MBA įrenginys	30.263.043	2027-04-15

3. FINANSINIS TURTAS

2019 m. gruodžio 31 d. Bendrovė finansinio turto turėjo už 74.794 Eur, tai banko garantijos, laikomos atskirose sąskaitose lėšos, skirtos pagal Aplinkos ministerijos nustatytą tvarką parengto atliekų tvarkymo veiklos nutraukimo plano įgyvendinimui (didelių gabaritų atliekų surinkimo aikštelių uždarymui). Garantijų, kurių galiojimo terminas iki 2022 m., vertė sudaro 70.202 Eur. Garantijų, kurių galiojimo terminas iki 2023 m., vertė sudaro 4.593 Eur.

FINANSINIS TURTAS	2019 m. gruodžio 31 d., Eur	2018 m. gruodžio 31 d., Eur
Ilgalaikės investicijos		2.000.000
Kitas finansinis turtas	74.794	56.796
Viso:	74.794	2.056.796

4. ATIDĖTOJO PELNO MOKESČIO TURTAS

Bendrovės finansinėse ataskaitose nebuvo apskaitytas 1.166 tūkst. Eur atidėtojo pelno mokesčio turtas, kuris susidaro dėl apskaitytų 7.771.097 EUR atidėjinių sąvartyno 1-os ir 2-os sekcijos uždarymui ir priežiūrai po uždarymo.

Bendrovė ateityje po sąvartyno uždarymo nesitiki uždirbti pakankamai apmokestinamojo pelno, iš kurio bus galima atimti įskaitomuosius laikinuosius skirtumus kaip leidžiamus atskaitymus.

5. ATSARGOS

2019 m. gruodžio 31 d. Bendrovės atsargos sudarė 20.845 Eur. Pažymėtina, jog 2019 m. gruodžio mėnesį administracinės patalpos esančios T. Ševčenkos g. 18, Vilniuje buvo parduotos (2018 m. balandžio 27 d. Nr.AS-36 Bendrovės akcininkų susirinkime pritarta UAB „VAATC“ nuosavybės teise valdomų minimų patalpų pardavimui).

ATSARGOS	2019 m. gruodžio 31 d., Eur	2018 m. gruodžio 31 d., Eur
Žaliavos, medžiagos ir komplektavimo detalės	13.391	11.813
Pirktos prekės, skirtos perparduoti	2.390	172.208
Sumokėti avansai pagal sutartis	5.064	5.117
Viso:	20.845	189.138

6. PER VIENERIUS METUS GAUTINOS SUMOS

2019 metais abejotinos skolos didėjo dėl UAB „Proto energija“ įsipareigojimų 15.636 Eur, kurie buvo pripažinti abejotinomis skolomis. Dėl skolos, kurios bendrovė negali susigrąžinti buvo kreiptasi į Vilniaus regiono apylinkės teismą ir 2019 m. gruodžio mėn. gautas teismo nutarimas iš skolininko išieškoti skolą, 5 proc. dydžio metines palūkanas bei bylinėjimosi išlaidas.

PER VIENUS METUS GAUTINOS SUMOS	2019 m. gruodžio 31 d., Eur	2018 m. gruodžio 31 d., Eur
Pirkėjų skolos	5.719.887	2.627.468
Kitos gautinos sumos	430.183	410.321
Abejotinos skolos	-375.762	-360.126
Viso:	5.774.308	2.677.663

7. TRUMPALAIKĖS INVESTICIJOS

Kitos investicijos, tai terminuotas indėlis už 2.000.000 Eur, terminas iki 2020 m. lapkričio 09 d.

TRUMPALAIKĖS INVESTICIJOS	2019 m. gruodžio 31 d., Eur	2018 m. gruodžio 31 d., Eur
Kitos investicijos	2.000.000	2.000.000
Garantijos	0	5.044
Viso:	2.000.000	2.005.044

8. PINIGAI

Bendrovės pinigines lėšas bankų atsiskaitomosiose sąskaitose ir kasoje.

PINIGAI IR PINIGŲ EKVIVALENTAI	2019 m. gruodžio 31 d., Eur	2018 m. gruodžio 31 d., Eur
Pinigai banko sąskaitose	2.523.465	3.672.906
Pinigai banko sąskaitoje*	11.955.054	7.413.881
Grynieji pinigai (kasoje)	2.013	797
Viso:	14.480.532	11.087.584

*Kaupiamos lėšos III sekcijos statybai (AB „Šiaulių bankas“ sąskaita)

Dalis piniginių lėšų yra nukreipiamos į atskirą kaupiamųjų lėšų bankinę sąskaitą ir bus naudojamos III sekcijos statybai, turto reinvesticijoms, projektų laikinajam finansavimui.

9. NUOSAVAS KAPITALAS

NUOSAVAS KAPITALAS	2019 m. gruodžio 31 d., Eur	2018 m. gruodžio 31 d., Eur
Įstatinis kapitalas	4.379.249	3.606.179
Privalomasis rezervas	439.370	363.507
Nepaskirstytasis pelnas (nuostolis)	9.903.187	7.188.152
Nuosavas kapitalas	14.721.807	11.157.838

Bendrovės steigėjai - Vilniaus apskrities aštuonios savivaldybės. Steigėjų įnašai ir akcijų skaičius sudaro:

- Vilniaus miesto savivaldybė – 1.142.683 akcijų (75,6701 %) įstatinio kapitalo;
- Elektrėnų savivaldybė – 37.301 akcijų (2,4701 %) įstatinio kapitalo;
- Šalčininkų rajono savivaldybė – 46.628 akcijų (3,0878 %) įstatinio kapitalo;
- Širvintų rajono savivaldybė – 13.032 akcijų (0.8630 %) įstatinio kapitalo;
- Švenčionių rajono savivaldybė – 46.628 akcijų (3,0878 %) įstatinio kapitalo;
- Trakų rajono savivaldybė – 46.628 (3,0878 %) įstatinio kapitalo;
- Ukmergės rajono savivaldybė – 65.279 akcijų (4,3229 %) įstatinio kapitalo;
- Vilniaus rajono savivaldybė – 111.907 akcijų (7,4106 %) įstatinio kapitalo.

2019 m. liepos 8 d. Juridinių asmenų registre įregistruoti UAB „VAATC“ nauji įstatai. Bendrovės įstatinis kapitalas yra 4.379.249,40 Eur, kurį sudaro 1.510.086 vnt. paprastųjų vardinių 2,9 eurų nominalo vertės akcijų.

Įstatinio kapitalo struktūra

Rodikliai	Išleistų akcijų skaičius	Neapmokėtų akcijų skaičius	Nominalioji vertė (Eur)
Akcinio kapitalo struktūra finansinių metų pabaigoje			
1. Pagal akcijų rūšis			
1.1. Paprastosios akcijos	1.510.086		4.379.249
1.2. Privilegiuotosios akcijos			
1.3. Darbuotojų akcijos			
1.4. Specialiosios akcijos			
1.5. Kitos akcijos			
IŠ VISO:	1.510.086	0	4.379.249
Savos akcijos, kurias turi pati įmonė			
Akcijos, kurias turi dukterinės įmonės			
Akcijos, kurias turi asocijuotosios įmonės			

Vadovaujantis LR Akcinių bendrovių įstatymo 59 straipsniu Pelno (nuostolių) paskirstymas, 2019 m. balandžio 19 d. protokolo Nr. AS 39 eiliniame Bendrovės akcininkų susirinkime padidintas privalomas rezervas iki 439.370 Eur.

REZERVAI	2019 m. gruodžio 31 d., Eur	2018 m. gruodžio 31 d., Eur
Privalomasis rezervas	439.370	363.507
Nepaskirstytinas rezervas, sudarytas investicijoms panaudotai pelno daliai		
Paskirstytinas įmonės vystymo rezervas		
Paskirstytinas įmonės darbuotojams pašalpoms, premijoms		
Iš viso:	439.370	363.507

Pelno paskirstymo projektas

Straipsniai	Suma (Eur)
Ankstesnių finansinių metų nepaskirstytasis pelnas (nuostoliai) ataskaitinių finansinių metų pabaigoje	7.112.289
Grynasis ataskaitinių finansinių metų pelnas (nuostoliai)	2.790.899
Pelno (nuostolių) ataskaitoje nepripažintas ataskaitinių finansinių metų pelnas (nuostoliai)	
Paskirstytinas pelnas (nuostoliai) finansinių metų pabaigoje	9.903.187
Akcininkų įnašai nuostoliams padengti	
Pervedimai iš rezervų	
Paskirstytinas pelnas (nuostoliai)	9.903.187
Pelno paskirstymas:	
- į privalomąjį rezervą	81.641
- į rezervą savoms akcijoms įsigyti	
- į kitus rezervus	9.821.546
- dividendai iš jų už trumpesnę negu finansiniai metai laikotarpį išmokėti dividendai	
- metinės išmokos (tantjemos) valdybos ir stebėtojų tarybos nariams, darbuotojų premijoms ir kt. tikslams	
- kiti	
Likęs nepaskirstytasis pelnas (nuostoliai)	0

Pelno paskirstymas: į kitus rezervus:	2020 m.
Sąvartyno III sekcijos statyba (2020 m.)	4.217.235
Sąvartyno III sekcijos uždarymas ir priežiūra po uždarymo (2020 m.)	3.449.275
Atliekų tankintuvas (550.000 Eur)	485.036
Graičiūno aikštelės statyba (2020 m.)	1.260.000
Mašina konteinerinių aikštelių eksploatacijai (2020 m.)	410.000
	9.821.546

2019 m. kovo 18 d. UAB „Grant Thornton Baltic“ auditoriaus išvadoje skyriuje „Pagrindas sąlyginei nuomonei pareikšti“ buvo pateikta, jog 2018 m. gruodžio 31 d. balanso straipsnyje „Atidėjiniai“ apskaityta 3.554 tūkst. Eur atidėjinių skirtų nuo 2020 metų mokesčio už aplinkos teršimą, tarifo padidėjimui ir 519 tūkst. Eur atidėjinių skirtų planuojamam sąvartyno III sekcijos darbams ir mokesčiui už naudingąsias iškasenas (gruntą) neatitinka minimo Balanso straipsnio pripažinimo kriterijų. Tačiau taip pat pažymėtina, jog auditoriaus 2019 m. kovo 25 d. pranešime Nr. 19/03/25 nurodoma: „Mes sutinkame su vadovybės vertinimu dėl būsimųjų išlaidų būtinumo ir sukaupto, tačiau pagal taikomą finansinės atskaitomybės tvarką rekomenduojame šiuos atidėjinius būsimoms išlaidoms Apskaityti ne straipsnyje „Atidėjiniai“, o sukaupti kituose rezervuose paskiriant iš nepaskirstytojo pelno, kaip tai numatyta Lietuvos Respublikos akcinių bendrovių įstatyme.“. Atsižvelgiant į tai, jog 2020 metais trūksta nepaskirstyto pelno privalomoms investicijoms veiklai vystyti bei gautame Audito, apskaitos, turto vertinimo ir nemokumo valdymo

tarnybos prie Lietuvos Respublikos finansų ministerijos atsakyme dėl atidėjinių registravimo, nurodoma, jog „kiekviena ūkinė operacija turi tik jai būdingą ekonominę prasmę, todėl turi būti įvertinta atskirai ir teisingiausiai tą gali atlikti tik pati įmonė“ Bendrovė būsimų išlaidų sukaupimą 2019 m. gruodžio 31 d. Balanse atvaizduoja straipsnyje Atidėjiniai, neperkeldama į Kitus rezervus. Pažymėtina, ir tai, kad minimas atidėjinių atvaizdavimas neturi įtakos nepaskirstytojo pelno (nuostolio) rezultatui (likučiui).

10. DOTACIJOS, SUBSIDIJOS

2019 m. gruodžio 31 d. Bendrovei skirtos dotacijos ir subsidijos (projektų finansavimui) sudarė 33.057.364 Eur. 2018 m. gruodžio 31 d. Bendrovei skirtos dotacijos ir subsidijos (projektų finansavimui) sudarė 31.308.705 Eur.

2010 m. pradėtas vykdyti projektas VP3-3.2-AM-01-V-01-017 Projekto pavadinimas „Vilniaus apskrities senų sąvartynų uždarymas, kompostavimo aikštelių įrengimas, didelių gabaritų aikštelių įrengimas“. Projekto įgyvendinimo trukmė nuo 2009-11-02 iki 2016-07-17.

Projekto „Vilniaus apskrities senų sąvartynų uždarymas, kompostavimo aikštelių įrengimas ir didelių gabaritų aikštelių įrengimas“

Nr. VP3-3.2-AM-01-V-01-017

Dotacijos	2018.12.31, Eur	Gautos dotacijos, Eur	Nurašytos dotacijos, Eur	2019.12.31, Eur
Projekto „Vilniaus apskrities senų sąvartynų uždarymas, kompostavimo aikštelių įrengimas ir didelių gabaritų aikštelių įrengimas“	4.504.217		1.254.810	3.249.408
Iš viso:	4.504.217	0	1.254.810	3.249.408

2010 m. pradėtas vykdyti projektas VP3-3.2-AM-01-V-02-010 Projekto pavadinimas „Vilniaus regiono komunalinių atliekų tvarkymo sistemos plėtra“. Projekto įgyvendinimo trukmė nuo 2010-06-02 iki 2016-12-31.

Projekto „Vilniaus regiono komunalinių atliekų tvarkymo sistemos plėtra“

Nr. VP-3.2-AM-01-V-02-010

Dotacijos	2018.12.31, Eur	Gautos dotacijos, Eur	Nurašytos dotacijos, Eur	2019.12.31, Eur
Projekto „Vilniaus Regiono komunalinių atliekų tvarkymo sistemos plėtra“ ES ir VB dalis	23.993.376		1.127.078	22.866.298
Iš viso:	23.993.376	0	1.127.078	22.866.298

2002 m. pradėtas vykdyti projektas 2002/LT/16/P/PE/012 „Vilniaus apskrities atliekų tvarkymo sistemos sukūrimas“. Projekto įgyvendinimo trukmė nuo: 2002-12-17 iki 2010-12-31.

**Projekto „Vilniaus apskrities atliekų tvarkymo sistemos sukūrimas“
Nr. 2002/LT/16/P/PE/012**

Dotacijos	2018.12.31, Eur	Gautos dotacijos, Eur	Nurašytos dotacijos, Eur	2019.12.31, Eur
Projekto „Vilniaus apskrities atliekų tvarkymo sistemos sukūrimas“	323.888		115.981	207.907
Iš viso:	323.888	0	115.981	207.907

2018 m. pradėtas vykdyti projektas Nr. 05.2.1-APVA-R-008-01-0002 „Komunalinių atliekų tvarkymo infrastruktūros plėtra“. Projekto įgyvendinimo trukmė nuo: 2018-09-22 iki 2020-12-31.

**Projekto „Komunalinių atliekų tvarkymo infrastruktūros plėtra“
Nr. 05.2.1-APVA-R-008-01-0002**

Dotacijos	2018.12.31, Eur	Gautos dotacijos, Eur	Nurašytos dotacijos, Eur	2019.12.31, Eur
Projekto „Komunalinių atliekų tvarkymo infrastruktūros plėtra“	717.073	1.371.384	262.580	1.825.877
Iš viso:	717.073	1.371.384	262.580	1.825.877

2018 m. pradėtas vykdyti projektas Nr. 05.2.1-APVA-R-008-01-0006 „Komunalinių atliekų konteinerinių aikštelių įrengimas ir komunalinių atliekų konteinerių aikštelėms įsigijimas Vilniaus mieste“.

**Projekto „Komunalinių atliekų konteinerinių aikštelių įrengimas ir komunalinių atliekų konteinerių aikštelėms įsigijimas Vilniaus mieste“
Nr. 05.2.1-APVA-R-008-01-0006**

Dotacijos	2018.12.31, Eur	Gautos dotacijos, Eur	Nurašytos dotacijos, Eur	2019.12.31, Eur
Projekto „Komunalinių atliekų tvarkymo infrastruktūros plėtra“	1770151	3.270.659	132.936	4.907.874
Iš viso:	1.770.151	3.270.659	132.936	4.907.874

11. ATIDĖJINIAI

ATIDĖJINIAI	2019 m. gruodžio 31 d., Eur	2018 m. gruodžio 31 d., Eur
Kiti atidėjiniai	11.325.317	9.164.407
Viso:	11.325.317	9.164.407

Pagal Europos Komisijos ir Lietuvos Respublikos Vyriausybės 2003 m. balandžio 18 d. pasirašytą finansinį memorandumą (Nr. 2002/LT/16/P/PE/012) dėl atliekų tvarkymo Vilniaus

apskirtyje, UAB „VAATC“ įpareigota pastatyti sąvartyną, jį eksploatuoti, uždaryti ir prižiūrėti po uždarymo, dėl šios priežasties, suformuoti šie atidėjiniai:

2019 m. gruodžio 31 d. sąvartyno uždarymui ir priežiūrai po uždarymo atidėjiniai sudaro 7.771.097 Eur, tai yra I sekcija 4.416.196 Eur, II sekcija 3.354.902 Eur. Vadovaujantis 2019 m. lapkričio 22 d. UAB „Hidrotera“ parengta Vilniaus regiono nepavojingų atliekų sąvartyno uždarymo ir priežiūros po uždarymo sąmata buvo koreguojami atidėjiniai 2.160.909 Eur suma, atitinkamai I sekcija 1.047.094 Eur ir II sekcija 1.113.816 Eur. Apskaitomi remiantis VAS 12 standartu.

2017 metais III sekcijos projektavimo metu nustatytiems poreikiams sudarytas 519.292 Eur atidėjinys: valstybiniam gamtos ištekliams – 130.000 Eur ir grunto pašalinimo kaštams – 389.292 Eur.

Viena iš pačių svarbiausių UAB „VAATC“ strateginių kryptių – kokybiškas ir efektyvus atliekų tvarkymo paslaugų teikimas Vilniaus regione ir siektinas atliekų tvarkymo veiklos ir Vilniaus regioninio sąvartyno „vartų mokesčio“ tarifų pokytis yra „0“. Tuo tikslu suformuotas atidėjinys būsimiems įsipareigojimas, susijusiems su mokesčio, už aplinkos teršimą sąvartyne šalinamomis atliekomis, padidėjimu 3.034.927 Eur.

Pažymėtina, jog visi atidėjiniai padengti pinigineis lėšomis.

Atidėjiniai peržiūrimi kiekvieno ataskaitinio laikotarpio pabaigoje, esant poreikiui koreguojami, siekiant, jog atspindėtų realią situaciją.

12. MOKĖTINOS SUMOS IR KT. ĮSIPAREIGOJIMAI

Mokėtinų sumų skaidymas pagal rūšis	Skolos ar jų dalys, po vienerių metų		Skolos ar jų dalys, per vienerius metus	
	2019 m. gruodžio 31 d.	2018 m. gruodžio 31 d.	2019 m. gruodžio 31 d.	2018 m. gruodžio 31 d.
Finansinės skolos:				
Kredito įstaigoms				
1) AB SEB bankas	0	905.665	0	603.776
2) AB Šiaulių bankas	2.241.270	3.014.340	521.740	521.740
3) UAB Medicinos bankas	0	0		
Iš viso Eur:	2.241.270	3.920.005	521.740	1.125.516

2019 m. gruodžio 31 d. Bendrovės įsiskolinimai kredito įstaigoms sudarė 2.763.010 Eur, tame skaičiuje 2.241.270 Eur po vienerių metų.

2006 m. balandžio 10 d. pasirašyta Kreditavimo sutartis Nr. 0020615010925/05 su AB SEB banku dėl 7.580.000 Eur kredito suteikimo, skirto Vilniaus apskrities atliekų tvarkymo sistemos sukūrimo projektui finansuoti. Per 2019 metus anksčiau numatyto kredito grąžinimo termino

(grąžinimo terminas 2021 m. balandžio 10 d.) bankui grąžinta visa paskola suma 1.509.441 Eur. Bendra skola pagal šią sutartį AB SEB bankui 2019 m. gruodžio 31 d. sudaro – 0 Eur.

2015 m. balandžio 16 d. pasirašyta Kreditavimo sutartis Nr. KS-2015-013-03 su AB Šiaulių banku dėl 6.000.000 Eur kredito suteikimo investicijų Projektui Nr. VP3-3.2-AM-01-V-02-010 „Vilniaus regiono komunalinių atliekų tvarkymo sistemos plėtra“ finansuoti. Bendra skola pagal šią sutartį 2019 m. gruodžio 31 d. AB Šiaulių bankui sudaro 2.763.010 Eur. Iš šios sumos po vienerių metų mokėtina suma sudaro 2.241.270 Eur. Per 2019 metus AB Šiaulių bankui buvo grąžinta 773.070 Eur. Galutinis kredito grąžinimo terminas 2027 m. balandžio 15 d. Pagal šią sutartį AB Šiaulių bankui po penkerių metų mokėtina suma sudaro 1.304.250 Eur.

13. SUKAUPTOS SĄNAUDOS IR ATEINANČIŲ LAIKOTARPIŲ PAJAMOS

SUKAUPTOS SĄNAUDOS IR ATEINANČIŲ LAIKOTARPIŲ PAJAMOS	2019 m. gruodžio 31 d., Eur	2018 m. gruodžio 31 d., Eur
Sukauptos sąnaudos	49.233	62.013
Ateinančių laikotarpių pajamos	3.155.561	1.416.609
Viso:	3.204.794	1.478.623

Ateinančių laikotarpių pajamos sudaro 3.155.561 Eur, t. y. pagal terminuoto atliekų laikymo paslaugų teikimo sutartį.

14. PAJAMOS

Pajamos	2019 m., Eur	Dalis pajamose, proc.	2018 m., Eur	Dalis pajamose, proc.
Pardavimo pajamos	16.552.765	103,10%	15.994.855	99,62%
Atliekų tvarkymo sistemos veiklos	12.873.137	80,18%	13.021.231	81,10%
Sąvartyno teikiamų paslaugų pajamos	3.312.722	20,63%	2.626.134	16,36%
Dujų utilizavimo paslaugos	270.870	1,69%	272.257	1,70%
Aikštelių teikiamų apmokamų paslaugų	29.784	0,19%	26.000	0,16%
Kompensuojamos ir kt. pajamos	66.252	0,41%	49.232	0,31%
Kitos palūkanų ir panašios pajamos	34.299	0,21%	54.939	0,34%
Baudų ir delspinigių pajamos	19.940	0,12%	19.513	0,12%
Banko ar pirkėjų procentinės palūkanos	14.359	0,09%	35.427	0,22%
Kitos veiklos pajamos	1.214	0,01%	5.508	0,03%
Investicinio turto nuoma		0,00%	4.864	0,03%
Kitos pajamos	1213,73	0,01%	645	0,00%
Viso:	16.588.278	100,00%	16.055.302	100,00%

15. SAŃAUDOS**15.1. PARDAVIMO SAVIKAINA**

Pardavimo savikaina	2019 m., Eur	2018 m., Eur
Vilniaus apskrities regioninio sąvartyno eksploatavimas	-3.073.001	-2.356.694
<i>tame sk. nusidėvėjimas</i>	-352.270	-278.307
<i>tame sk. atidėjiny s aplinkosaugai</i>	-2.160.910	-1.643.880
DGASA ir ŽASA eksploatavimas	-774.942	-994.770
<i>tame sk. nusidėvėjimas</i>	-71.834	-43.713
<i>tame sk. abejotinos skolos</i>	-360.126	-360.127
MBA įrenginio eksploatavimas	-8.428.262	-8.489.917
<i>tame sk. nusidėvėjimas</i>	-356.213	-356.214
ES projektas Atliekų kultūra	-51.047	0
MKA konteinerinių aikštelių eksploatavimas	-40.082	0
Viso:	-12.367.335	-11.841.382

15.2. PARDAVIMO, BENDROSIOS IR ADMINISTRACINĖS SAŃAUDOS

Pardavimo, bendrosios ir administracinės sąnaudos	2019 m., Eur	2018 m., Eur
Pardavimo, bendrosios ir administracinės sąnaudos	-656.852	-645.698
<i>tame sk. nusidėvėjimas</i>	-45.722	-50.744
Viso:	-656.852	-645.698

16. KITOS VEIKLOS REZULTATAI

Kitos veiklos rezultatai	2019 m., Eur	2018 m., Eur
Pajamos iš kitos veiklos	1.214	5.508
Sąnaudos iš kitos veiklos	-9.393	-2.168
Viso:	-8.179	3.340

17. PALŪKANŲ IR KITOS PANAŠIOS VEIKLOS REZULTATAS

Finansinė ir investicinė veikla	2019 m., Eur	2018 m., Eur
Pajamos palūkanų ir kitos panašios	34.299	54.939
Sąnaudos palūkanų ir kitos panašios	-88.285	-156.062
Viso:	-53.987	-101.123

18. PELNO MOKESTIS / GRYNASIS PELNAS

Rezultatas	2019 m., Eur	2018 m., Eur
Pelnas (nuostoliai) prieš apmokestinimą	3.466.412	3.409.993
Ataskaitinio laikotarpio pelno mokestis	-672.996	-672.468
Praėjusių ataskaitinių laikotarpių pelno mokestis	-2.517	22.001
Grynasis pelnas	2.790.899	2.759.525

Vadovaujantis Pelno mokesčio įstatymo 46¹ straipsnio 1 dalies 1 punktu, buvo pritaikyta pelno mokesčio lengvata apmokestinamo pelno sumažinimui investicijoms, skirtoms Bendrovės pajėgumams didinti ir naujiems veiklos procesams įdiegti.

19. PINIGŲ SRAUTŲ ATASKAITA

UAB „VAATC“ pinigų srautų ataskaita sudaroma netiesioginiu būdu.

Kitų nepiniginių sandorių rezultatų eliminavimą sudaro - ilgalaikio turto, įsigyto iš ES struktūrinių fondų, nusidėvėjimo sąnaudos. Per ataskaitinį laikotarpį pinigais gautos dotacijos ilgalaikiam turtui įsigyti, pateiktos eilutėje „Finansinės veiklos pinigų srautų - Kitos finansinės veiklos pinigų srautų padidėjimas“.

20. INFORMACIJA APIE SUSIJUSIAS ŠALIS

Pagrindinių vadovaujančiųjų darbuotojų, suskirstytų į administracijos darbuotojų, valdybos ir stebėtojų tarybos narių grupes

Per ataskaitinį laikotarpį priskaičiuota	2019 m., Eur	2018 m., Eur
Bendrovės direktoriui darbo užmokesčio suma (su pajamomis natūra)	46.932*	37.227
Premijos	-	-
Vadovų skaičius per metus	1	1
Valdybos nariams atlygio suma	16.447	22.620
Vidutinis valdybos narių skaičius per metus	14	14

*Nuo 2019 m. sausio 1 d. sujungtos darbdavio ir darbuotojo mokamos įmokos, todėl darbo užmokestis dirbantiems pagal darbo sutartis perskaičiuotas 1,289 karto.

Direktorius

(Parašas)

Tomas Vaitkevičius

Finansų tarnybos vadovė

(Parašas)

Teresė Kirejeva