

UAB VAATC

(įmonės pavadinimas)

Įmonės kodas 181705485, Šeiminiškių g. 15, Vilnius

(įmonės kodas, adresas, kiti duomenys)

(Tvirtinimo žyma)

20 15 m. birželio 30 d. **BALANSAS**

2015.07.28 Nr.

(ataskaitos sudarymo data)

Pusės metų

(ataskaitinis laikotarpis)



Eur

(ataskaitos tikslumo lygis ir valiuta)

	TURTAS	Pastabos Nr.	2015m. Birželio 30d.	2014m. Gruodžio 31d.
A.	ILGALAIKIS TURTAS		35 391 369	27 785 115
I.	NEMATERIALUSIS TURTAS	1	9 186	11 497
I.1.	Plėtros darbai			
I.2.	Prestižas			
I.3.	Patentai, licencijos			
I.4.	Programinė įranga		6 796	8 456
I.5.	Kitas nematerialusis turtas		2 390	3 041
II.	MATERIALUSIS TURTAS	2	30 366 503	18 707 676
II.1.	Žemė		882 344	882 344
II.2.	Pastatai ir statiniai		12 130 807	7 085 967
II.3.	Mašinos ir įrengimai		1 387 904	1 689 907
II.4.	Transporto priemonės		413 274	163 549
II.5.	Kita įranga, prietaisai, įrankiai ir įrenginiai			
II.6.	Nebaigta statyba		14 431 631	7 485 230
II.7.	Kitas materialusis turtas		1 120 543	1 400 679
II.8.	Investicinis turtas		0	0
II.8.1.	Žemė			
II.8.2.	Pastatai			
III.	FINANSINIS TURTAS	3	0	0
III.1.	Investicijos į dukterines ir asocijuotas įmones			
III.2.	Paskolos asocijuotoms ir dukterinėms įmonėms			
III.3.	Po vienerių metų gautinos sumos			0
III.4.	Kitas finansinis turtas			
IV.	KITAS ILGALAIKIS TURTAS	4	5 015 680	9 065 942
IV.1.	Atidėtojo mokesčio turtas		0	0
IV.2.	Kitas ilgalaikis turtas		5 015 680	9 065 942
B.	TRUMPALAIKIS TURTAS		9 285 344	4 200 655
I.	ATSARGOS, IŠANKSTINIAI APMOKĖJIMAI IR NEBAIGTOS VYKDYTI SUTARTYS		870 956	1 046 702
I.1.	Atsargos	5	801 428	994 269
I.1.1.	Žaliavos ir komplektavimo gaminiai		801 428	994 269
I.1.2.	Nebaigta gamyba			
I.1.3.	Pagaminta produkcija			
I.1.4.	Pirktos prekės, skirtos perparduoti			
I.1.5.	Ilgalaikis materialusis turtas, skirtas parduoti			
I.2.	Išankstiniai apmokėjimai	6	69 528	52 433
I.3.	Nebaigtos vykdyti sutartys			
II.	PER VIENERIUS METUS GAUTINOS SUMOS	7	3 920 530	2 436 299
II.1.	Pirkėjų įsiskolinimas		1 337 644	1 587 953
II.2.	Dukterinių ir asocijuotų įmonių skolos			
II.3.	Kitos gautinos sumos		2 582 886	848 346
III.	KITAS TRUMPALAIKIS TURTAS		0	0
III.1.	Trumpalaikės investicijos			
III.2.	Terminuoti indėliai			
III.3.	Kitas trumpalaikis turtas			
IV.	PINIGAI IR PINIGŲ EKVIVALENTAI	8	4 493 858	717 654
	TURTO, IŠ VISO:		44 676 713	31 985 770

	NUOSAVAS KAPITALAS IR ĮSIPAREIGOJIMAI	Pastabos Nr.	2015m. Birželio 30d.	2014m. Gruodžio 31d.
C.	NUOSAVAS KAPITALAS	9	-743 875	-1 286 834
I.	KAPITALAS		1 270 853	1 270 853
I.1.	Įstatinis (pasirašytasis)		1 270 853	1 270 853
I.2.	Pasirašytasis neapmokėtas kapitalas (-)			
I.3.	Akcijų priedai			
I.4.	Savos akcijos (-)			
II.	PERKAINOJIMO REZERVAS (REZULTATAI)			
III.	REZERVAI		127 085	127 085
III.1.	Privalomasis		127 085	127 085
III.2.	Savoms akcijoms įsigyti			
III.3.	Kiti rezervai			
IV.	NEPASKIRSTYTASIS PELNAS (NUOSTOLIAI)		-2 141 813	-2 684 772
IV.1.	Ataskaitinių metų pelnas (nuostoliai)		542 959	1 191 843
IV.2.	Ankstesnių metų pelnas (nuostoliai)		-2 684 772	-3 876 615
D.	DOTACIJOS, SUBSIDIJOS	10	25 202 581	19 519 768
E.	MOKĖTINOS SUMOS IR ĮSIPAREIGOJIMAI		20 218 007	13 752 836
I.	PO VIENERIŲ METŲ MOKĖTINOS SUMOS IR ILGALAIKIAI ĮSIPAREIGOJIMAI	11	10 198 814	10 198 814
I.1.	Finansinės skolos		4 588 626	4 588 626
I.1.1.	Lizingo (finansinės nuomos) ar panašūs įsipareigojimai			
I.1.2.	Kredito įstaigoms		4 588 626	4 588 626
I.1.3.	Kitos finansinės skolos			
I.2.	Skolos tiekėjams			
I.3.	Gauti išankstiniai apmokėjimai			
I.4.	Atidėjiniai		5 610 188	5 610 188
I.4.1.	Įsipareigojimų ir reikalavimų padengimo			
I.4.2.	Pensijų ir panašių įsipareigojimų			
I.4.3.	Kiti atidėjiniai		5 610 188	5 610 188
I.5.	Atidėtojo mokesčio įsipareigojimas			
I.6.	Kitos mokėtinos sumos ir ilgalaikiai įsipareigojimai			
II.	PER VIENERIUS METUS MOKĖTINOS SUMOS IR TRUMPALAIKIAI ĮSIPAREIGOJIMAI	12	10 019 193	3 554 022
II.1.	Ilgalaikių skolų einamųjų metų dalis (kred. įstaigoms)		1 041 789	1 237 736
II.2.	Finansinės skolos		15 483	0
II.2.1.	Kredito įstaigoms			
II.2.2.	Kitos skolos	440	15 483	
II.3.	Skolos tiekėjams		8 371 012	1 605 620
II.3.1.	Skolos tiekėjams bendros		787 745	126 546
II.3.2.	Skolos tiekėjams, susijusios su Kazokiškių sav. II sek. uždarymu		0	0
II.3.3.	Skolos tiekėjams, susijusios su įmonės plėtra		7 583 267	1 479 074
II.4.	Gauti išankstiniai apmokėjimai		7 049	29 994
II.5.	Pelno mokesčio įsipareigojimai			171 125
II.6.	Su darbo santykiais susiję įsipareigojimai		159 526	101 730
II.7.	Atidėjiniai			39 070
II.8.	Kitos mokėtinos sumos ir trumpalaikiai įsipareigojimai		424 334	368 747
	NUOSAVO KAPITALO IR ĮSIPAREIGOJIMŲ, IŠ VISO:		44 676 713	31 985 770

0 0

Direktorius (įmonės vadovo pareigų pavadinimas)	 (parašas)	Lukas Andronavičius (vardas ir pavardė)
Finansų tarnybos vadovė (vyriausiojo buhalterio (buhalterio) arba galinčio tvarkyti apskaitą kito asmens pareigų pavadinimas)	 (parašas)	Teresė Kirejeva (vardas ir pavardė)

UAB VAATC

(įmonės pavadinimas)

Įmonės kodas 181705485, Šeiminiškių g. 15, Vilnius

(įmonės kodas, adresas, kiti duomenys)

(Tvirtinimo žyma)

20 15 m. birželio 30 d. **PELNO (NUOSTOLIŲ) ATASKAITA**

2015.07.28

Nr. _____

(ataskaitos sudarymo data)

Pusės metų

(ataskaitinis laikotarpis)

Eur

(ataskaitos tikslumo lygis ir valiuta)

Eil. Nr.	Straipsniai	Pastabos Nr.	2015 m. birželio 30d.	2014 m. birželio 30d.
I.	PARDAVIMO PAJAMOS	13	2 837 241	2 743 402
II.	PARDAVIMO SAVIKAINA	14	1 822 845	2 016 329
III.	BENDRASIS PELNAS (NUOSTOLIAI)		1 014 396	727 073
IV.	VEIKLOS SĄNAUDOS	15	407 182	377 783
IV.1.	Pirkėjų skolų sąnaudos		0	0
IV.2.	Bendrosios ir administracinės		407 182	377 783
V.	TIPINĖS VEIKLOS PELNAS (NUOSTOLIAI)		607 214	349 290
VI.	KITA VEIKLA	16	0	0
VI.1.	Pajamos			
VI.2.	Sąnaudos			
VII.	FINANSINĖ IR INVESTICINĖ VEIKLA	17	-64 194	-57 540
VII.1.	Pajamos		2 124	8 517
VII.2.	Sąnaudos		66 318	66 057
VIII.	ĮPRASTINĖS VEIKLOS PELNAS (NUOSTOLIAI)		543 020	291 750
IX.	PAGAUTĖ			
X.	NETEKIMAI			
XI.	PELNAS (NUOSTOLIAI) PRIEŠ APMOKESTINIMĄ		543 020	291 750
XII.	PELNO MOKESTIS	18	61	
XIII.	GRYNASIS PELNAS (NUOSTOLIAI)		542 959	291 750

Direktorius

(įmonės vadovo pareigų pavadinimas)

Finansų tarnybos vadovė

(vyriausiojo buhalterio (buhalterio) arba galinčio tvarkyti apskaitą kito asmens pareigų pavadinimas)

(parašas)

(parašas)

Lukas Andronavičius

(vardas ir pavardė)

Teresė Kirejeva

(vardas ir pavardė)

UAB VAATIC

(įmonės pavadinimas)

Įmonės kodas 181705485, Šeiminiškių g. 15, Vilnius

(įmonės kodas, adresas, kiti duomenys)

(Tvirtinimo žyma)

20 15 m. birželio 30 d. NUOSAVO KAPITALO POKYČIŲ ATASKAITA

2015.07.28 Nr. _____
(ataskaitos sudarymo data)

Pusės metų

(ataskaitinis laikotarpis)

Eur

(ataskaitos tikslumo lygis ir valiuta)

	Apmokėtas įstatinis kapitalas	Akcijų priedai	Savos akcijos (-)	Perkainojimo rezervas (rezultatai)		Įstatymo numatyti rezervai		Nepaskirstytasis pelnas (nuostoliai)	Iš viso
				ilgalaikio materialiojo turto	finansinio turto	privalomasis	savoms akcijoms įsigyti		
1. Likutis užpraėjusių finansinių metų pabaigoje 2013.12.31	1 270 853					127 085		-3 876 615	-2 478 677
2. Apskaitos politikos pakeitimo rezultatas									0
3. Esminių klaidų taisymo rezultatas									0
4. Perskačiuotas likutis užpraėjusių finansinių metų pabaigoje	1 270 853	0	0	0	0	127 085	0	-3 876 615	-2 478 677
5. Ilgalaikio materialiojo turto vertės padidėjimas (sumažėjimas)									0
6. Finansinio turto vertės padidėjimas (sumažėjimas)									0
7. Savų akcijų įsigijimas (pardavimas)									0

UAB VAATC

(įmonės pavadinimas)

Įmonės kodas 181705485, Šeiminiškių g. 15, Vilnius

(įmonės kodas, adresas, kiti duomenys)

(Tvirtinimo žyma)

20 15 m. birželio 30 d. **PINIGŲ SRAUTŲ ATASKAITA**

2015.07.28

Nr. _____

(ataskaitos sudarymo data)

Šešių mėnesių



(ataskaitinis laikotarpis)

Eur

(ataskaitos tikslumo lygis ir valiuta)

Eil. Nr.	Straipsniai	Pastabos Nr.	2015m. Birželio 30d.	2014m. Gruodžio 31 d.
I.	Pagrindinės veiklos pinigų srautai			
I.1.	Grynasis pelnas (nuostoliai)	XIII.	542 959	1 191 843
I.2.	Nusidėvėjimo ir amortizacijos sąnaudos	607+ats	1 522 209	2 972 583
I.3.	Po vienerių metų gautinų sumų (padidėjimas) sumažėjimas	III.3	0	120 065
I.4.	Atsargų (padidėjimas) sumažėjimas	I.1.	192 841	-945 782
I.5.	Išankstinių apmokėjimų (padidėjimas) sumažėjimas	I.2.	4 033 167	4 634
I.6.	Nebaigtų vykdyti sutarčių (padidėjimas) sumažėjimas	II.6.	-6 946 401	
I.7.	Pirkėjų išskolinimo (padidėjimas) sumažėjimas	II.1.	250 309	-240 474
I.8.	Dukterinių ir asocijuotų įmonių skolų (padidėjimas) sumažėjimas			
I.9.	Kitų gautinų sumų (padidėjimas) sumažėjimas	II.3.	-1 734 540	-717 978
I.10.	Kito trumpalaikio turto (padidėjimas) sumažėjimas			
I.11.	Ilgalaikių skolų tiekėjams ir gautų išankstinių apmokėjimų padidėjimas (sumažėjimas)	I.2.		
I.12.	Trumpalaikių skolų tiekėjams ir gautų išankstinių apmokėjimų padidėjimas (sumažėjimas)	II.3.+II.4.	6 742 447	-1 894 197
I.13.	Pelno mokesčio įsipareigojimų padidėjimas (sumažėjimas)	II.5	-171 125	171 125
I.14.	Su darbo santykiais susijusių įsipareigojimų padidėjimas (sumažėjimas)	II.6.	57 796	74 110
I.15.	Atidėjimų padidėjimas (sumažėjimas)	II.7.	-39 070	-32 549
I.16.	Kitų mokėtinų sumų ir įsipareigojimų padidėjimas (sumažėjimas)	II.8.	55 587	-57 708
I.17.	Ilgalaikio materialiojo ir nematerialiojo turto perleidimo rezultatų eliminavimas			500
I.18.	Finansinės ir investicinės veiklos rezultatų eliminavimas	VII.	64 194	121 308
I.19.	Kitų nepiniginių straipsnių eliminavimas		-595 938	3 455 754
	Grynieji pagrindinės veiklos pinigų srautai		3 974 435	4 223 234
II.	Investicinės veiklos pinigų srautai			
II.1.	Ilgalaikio turto (išskyrus investicijas) įsigijimas		-16 437	-5 532 343
II.2.	Ilgalaikio turto (išskyrus investicijas) perleidimas		0	0
II.3.	Ilgalaikių investicijų įsigijimas			
II.4.	Ilgalaikių investicijų perleidimas			
II.5.	Paskolų suteikimas			
II.6.	Paskolų susigrąžinimas			
II.7.	Gauti dividendai, palūkanos	535,	2 124	14 301

II.8.	Kiti investicinės veiklos pinigų srautų padidėjimai			
II.9.	Kiti investicinės veiklos pinigų srautų sumažėjimai			
	<u>Grynieji investicinės veiklos pinigų srautai</u>		-14 313	-5 518 042
III.	Finansinės veiklos pinigų srautai			
III.1.	Pinigų srautai, susiję su įmonės savininkais		0	0
III.1.1.	Akcijų išleidimas			
III.1.2.	Savininkų įnašai nuostoliams padengti			
III.1.3.	Savų akcijų supirkimas			
III.1.4.	Dividendų išmokėjimas			
III.2.	Pinigų srautai, susiję su kitais finansavimo šaltiniais		-183 889	828 923
III.2.1.	Finansinių skolų padidėjimas		376 700	1 621 678
III.2.1.1.	Paskolų gavimas	4006+4	376 700	1 621 678
III.2.1.2.	Obligacijų išleidimas			
III.2.2.	Finansinių skolų sumažėjimas		-638 699	-796 962
III.2.2.1.	Paskolų grąžinimas	4000+4	-560 326	-686 192
III.2.2.2.	Obligacijų supirkimas			
III.2.2.3.	Sumokėtos palūkanos	4002+4	-78 373	-110 770
III.2.2.4.	Lizingo (finansinės nuomos) mokėjimai		0	0
III.2.3.	Kitų įmonės įsipareigojimų padidėjimas	440	78 347	
III.2.4.	Kitų įmonės įsipareigojimų sumažėjimas			
III.2.5.	Kiti finansinės veiklos pinigų srautų padidėjimai	531+53		1 617
III.2.6.	Kiti finansinės veiklos pinigų srautų sumažėjimai	638+638A +648	-237	2 591
	<u>Grynieji finansinės veiklos pinigų srautai</u>		-183 889	828 923
IV.	Valiutų kursų pasikeitimo įtaka grynųjų pinigų ir pinigų ekvivalentų likučiui	636	-29	-2 156
V.	Grynasis pinigų srautų padidėjimas (sumažėjimas)		3 776 204	-468 041
VI.	Pinigai ir pinigų ekvivalentai laikotarpio pradžioje		717 654	1 185 694
VII.	Pinigai ir pinigų ekvivalentai laikotarpio pabaigoje		4 493 858	717 654

_____ Direktorius (įmonės vadovo pareigų pavadinimas)	 (parašas)	_____ Lukas Andronavičius (vardas ir pavardė)
_____ Finansų tarnybos vadovė (vyriausiojo buhalterio (buhalterio) arba galinčio tvarkyti apskaitą kito asmens pareigų pavadinimas)	 (parašas)	_____ Teresė Kirejeva (vardas ir pavardė)