

# Vilniaus miesto tikslinių teritorijų integruotos plėtros galimybių studija

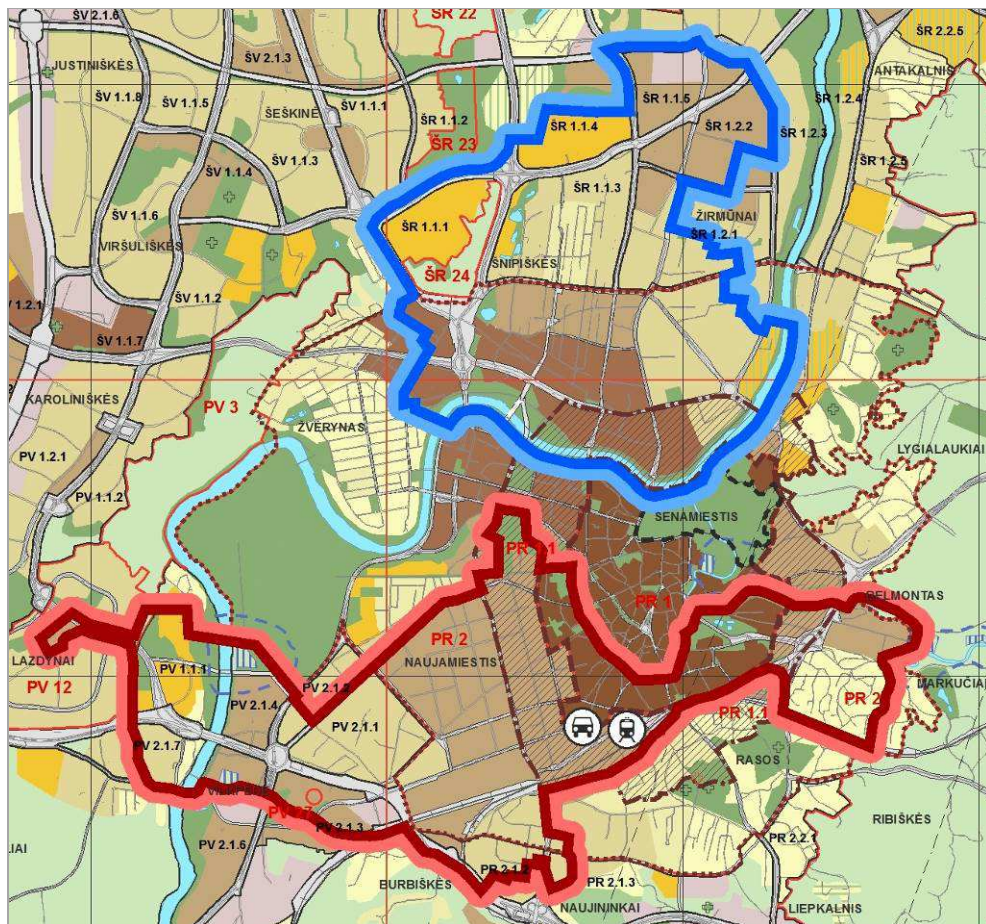


## II etapas. Vilniaus miesto tikslinių teritorijų Nr. 1 ir Nr. 2 vystymo (integruotos plėtros) strategijų ir su jomis susijusių teritorijų planų rengimas ir derinimas

VP objekto Nr. VP14-20

Projektas Nr. VP1-4.2-VRM-02-R-02-018

### I tomas



UŽSAKOVAS:

VILNIAUS MIESTO SAVIVALDYBĖS

EKONOMIKOS IR INVESTICIJŲ DEPARTAMENTAS 2014-01-08 Nr. A72-6/14(2.19-EK)

RENGĖJAS:

SAVIVALDYBĖS ĮMONĖ „VILNIAUS PLANAS“

# Turinys

## I TOMAS:

<b>1. ĮVADAS .....</b>	<b>3</b>
1.1. PAGRINDINĖS SĄVOKOS .....	4
1.2. PAGRINDINĖS SANTRUMPOS .....	5
1.3. VILNIAUS ITV PROGRAMOS RENGIMO PROCESAS.....	5
<b>2. VILNIAUS ITV PROGRAMOS ĮGYVENDINIMO TERITORIJOS SITUACIJOS ANALIZĖ .....</b>	<b>6</b>
2.1. SITUACIJOS ANALIZĖ: VILNIUS ŠALYJE IR TARPTAUTINIAME REGIONE.....	6
2.2. VILNIAUS MIESTO PROBLEMŲ ANALIZĖ GYVENTOJŲ NUOMONĖS ASPEKTU.	9
2.3. VILNIAUS MIESTO URBANISTINĖS STRUKTŪROS PROBLEMOS .....	11
2.4. VILNIAUS MIESTO TIKSLINIŲ TERITORIJŲ PASIRINKIMO PAGRINDIMAS.....	17
2.5. VILNIAUS MIESTO PROBLEMŲ TERITORIJŲ ATRANKOS I ETAPAS – PAGRINDINĖ ALTERNATYVA: CENTRAS - PERIFERIJA .....	19
2.6. VILNIAUS MIESTO PROBLEMŲ TERITORIJŲ ATRANKOS II ETAPAS – VYSTYMO SI POTENCIALAS .....	20
2.8. SUSIETOS INTEGRUOTO VYSTYMO TERITORIJOS.....	23
<b>3. VILNIAUS ITV PROGRAMOS TIKSLAI IR UŽDAVINIAI .....</b>	<b>26</b>

## PRIEDAI

1 PRIEDAS. STIPRYBIŲ, SILPNYBIŲ, GALIMYBIŲ IR GRĖSMIŲ LENTELĖ

2 PRIEDAS. PROGRAMOS ĮGYVENDINIMO TERITORIJOS VYSTYMO TIKSLAI,  
UŽDAVINIAI IR PRIEMONĖS

3 PRIEDAS. PROGRAMOS VEIKSMŲ PLANAS

## II TOMAS:

4 PRIEDAS. PROGRAMOS EFEKTO IR REZULTATO RODIKLIŲ APSKAIČIAVIMO  
METODIKA

5 PRIEDAS. PROGRAMOS ĮGYVENDINIMO ATASKAITA

6 PRIEDAS. PROGRAMOS ĮGYVENDINIMO TERITORIJOS VYSTYMO TIKSLŲ IR  
UŽDAVINIŲ PASIRINKIMO ALTERNATYVŲ VERTINIMAS

7 PRIEDAS. VILNIAUS MIESTO SAVIVALDYBĖS TARYBOS SPRENDIMU NR. 1-1921  
PATVIRTINTOS "ŠIAURINĖS" IR „PIETINĖS“ TIKSLINIŲ TERITORIJŲ  
RIBOS

8 PRIEDAS. 2014-2020 M. VILNIAUS MIESTO INTEGRUOTŲ TERITORIJŲ VYSTYMO  
PROGRAMOS PROJEKTO VEIKSMŲ PLANO SUVESTINĖ LENTELĖ

## 1. ĮVADAS

2014-2020 m Vilniaus miesto integruotų teritorijų vystymo programos (Vilniaus ITV programa) paskirtis – nustatyti Vilniaus miesto integruoto darnaus vystymo strategiją ir veiksmų planą 2014-2020 metams, siekiant užtikrinti ES struktūrinės paramos investicijų efektyvumą.

Įvertinus 2007-2013 m. struktūrinės paramos investicijų efektyvumą, pripažinta, kad nepagrįstai mažą paramą gavo didieji šalies miestai ir ypač Vilnius – pagrindinis šalies ekonomikos variklis. Minėtu laikotarpiu Vilniaus miesto savivaldybė gavo 996 mln. Lt. ES paramos lėšų. Skaičiuojant ES regioninių fondų lėšas vienam gyventojui Lietuvoje teko 833 litai, tuo tarpu vilniečiui teko 169 litai paramos, tai yra beveik 5 kartus mažiau nei vidutiniškai Lietuvoje ir daugiau nei 10 kartų mažiau nei Telšių, Tauragės, Utenos apskrityse. Be to analizė parodė, kad naudojant ES regioninių fondų lėšas labai trūko priemonių kompleksškumo, dauguma investicijų buvo skirta techninei infrastruktūrai plėtoti, bet jos nepakankamai tarnavo socialinės atskirties mažinimui, darbo vietų kūrimui.

Pagrindžiant naują strategiją buvo konstatuota, kad miestų ekonominio augimo ir konkurencingumo galimybes riboja netolygi miestų teritorijų plėtra. Susikuria apleistos teritorijos, iš kurių migruoja gyventojai ir kuriose susidaro nusikalstamumo, socialinių patologijų židiniai. Pripažinta, kad didinant didžiųjų miestų investicinį patrauklumą, bus ženkliai prisidėta prie jų ir visos šalies ekonominio augimo bei tarptautinio konkurencingumo ugdymo. Investicijos į miesto urbanistinę viešąją infrastruktūrą 2014-2020 m. laikotarpiu bus planuojamos pagal ES šalyse senbuvėse patikrintą, integruotų teritorinių investicijų instrumentą. Jo esmė – investicijų planavimas, koordinavimas, koncentravimas ir integravimas apibrėžtose tikslinėse teritorijose. Tikslinės teritorijos turi du ryškius bruožus:

- a) jose koncentruojasi įvairios socialinės, ekologinės ir kitos problemos;
- b) jos turi gerą ekonominio ir urbanistinio augimo perspektyvą.

Investicijų numatymas viename dokumente – 2014-2020 m. ITV programoje ir tvirtinimas vienu sprendimu leidžia miestui iš anksto derinti būsimas įvairių sektorių investicijas, sudaryti strategijos įgyvendinimo grafiką. Dar vienas esminis šių ITV programų elementas – atsakomybės ir užduočių paskirstymas tarp centrinio lygmens institucijų ir savivaldybės. Valstybė, skirdama finansavimą atitinkamai programai, nustato užduotis bei įpareigojimus savivaldybei dėl reikalingų pasiekti rodiklių. Pagal šią kryptį įgyvendinamos kompleksinio pobūdžio (URBAN tipo) priemonės, t.y. tokios, kuriose nedominoja vieno kurio nors sektoriaus veiklos.

Vilniaus ITV programa įvertina Vilniaus miesto teritorijos problemų visumą bei išskiria tikslines kompleksinio vystymo teritorijas, kuriose esamų problemų sprendimas labiausiai įtakos viso miesto augimą, jo potencialo atvėrimą. Planuojamos investicijos, kurios ilgalaikiame

periode generuotų pajamas, prisidėtų prie ekonominės aplinkos gerinimo, užimtumo didinimo, socialinių problemų sprendimo. Tam reikalingas infrastruktūros, žmogiškųjų išteklių, inovacijų tolygus skatinimas, taip pat išankstinis susijusių privačių investicijų pritraukimo planavimas. Įgyvendinant investicijų paketą derinamos infrastruktūrinės ir „minkštosios“ priemonės, įtakojančios konkrečios vietovės specifines problemas – socialinės atskirties mažinimą, darbo vietų kūrimą, nusikalstamumo problemų sprendimą, fizinės aplinkos, susisiekimo gerinimą, aplinkosauginių problemų sprendimą ir t.t.

Vilniaus ITV programa parengta vadovaujantis:

- Vilniaus miesto 2010-2020 m. strateginiu planu, patvirtintu Vilniaus miesto savivaldybės Tarybos 2010m. lapkričio 24 d. sprendimu Nr. 1-1778;
- Vilniaus miesto savivaldybės teritorijos bendruoju planu iki 2015 m., patvirtintu Vilniaus miesto savivaldybės Tarybos 2007 m. vasario 14 d. sprendimu Nr. 1-1519;
- 2014–2020 m. Nacionalinės pažangos programa, patvirtinta 2012 m. lapkričio 28 d. LR Vyriausybės nutarimu Nr. 1482 ir jos įgyvendinimo tarpinstituciniais veiklos planais;
- 2014-2020 metų Europos Sąjungos fondų investicijų veiksmų programa;
- 2014 – 2020 metų nacionalinės pažangos programos horizontaliojo prioriteto „Regioninė plėtra“ tarpinstitucinis veiklos planas, patvirtintas 2014 m. vasario 19 d. LR Vyriausybės nutarimu Nr. 172.
- Integruotų teritorijų vystymo programų rengimo ir įgyvendinimo gairėmis, patvirtintomis Vidaus reikalų ministro 2014 m. liepos 11 d. sprendimu Nr. 1V- 480.

## **1.1. PAGRINDINĖS SĄVOKOS**

**Integruotos teritorinės investicijos (ITI)** – investavimo instrumentas, akcentuojantis teritorinį investicijų koncentravimą, derinimą, integravimą. Priemonė skirta investicijoms pagal daugiau nei vieną prioritetinę kryptį vienoje ar keliuose veiksmų programose.

**Tikslinė, kompleksinė plėtros teritorija** (arba tiesiog **tikslinė teritorija**) – tai miesto dalis, į kurios kompleksinę plėtrą koncentruojamos ir integruojamos planuojamo laikotarpio investicijos, kuri turi didelį ekonominio urbanistinio augimo potencialą ir kuriai būdingos aštrios ekonominės, socialinės, urbanistinės ir aplinkos apsaugos problemos.

**Susietos teritorijos** – tai teritorijos, kuriose bus įgyvendinamos sektorinio finansavimo priemonės (nacionaliniai, regioniniai ar lokalūs vietos projektai), esmingai įtakojančios tikslinių teritorijų vystymą, kurių įgyvendinimo sėkmė ženkliai priklausys nuo tikslinių teritorijų vystymo sėkmės. Išskiriami trys pagrindiniai susietų teritorijų tipai: tiesiogine, kompleksine įtaka susieta teritorija, funkcinės gravitacijos ir metropolinė zona.

**Bendruomenės inicijuota vietos plėtra (BIVP)** – tai projektai lokaliuose teritorijose, kuriose dalyvauja viešieji ir privatieji pilietinės visuomenės subjektai, suteikiant jiems

įgaliojimus priimti ir įgyvendinti sprendimus. Veikla vykdoma per integruotas, kelis sektorius apimančias vietos plėtros strategijas ir orientuojasi į konkrečias subregionines teritorijas. Veikla pagrįsta iniciatyvos LEADER įgyvendinimo patirtimi, remiantis principu „iš apačios į viršų“, kai vietos poreikiai atitinka aukštesniu lygmeniu nustatytus prioritetus; tuo siekiant didinti teritorinio vystymosi strategijų efektyvumą ir veiksmingumą vietos partnerystei. Bendruomenės inicijuota vietos plėtra taikoma visiems BSD fondams.

**URBAN tipo** priemonės - kompleksinio pobūdžio priemonės, nukreiptos į teritorinių problemų sprendimą ir kuriose nedominuoja vieno kurio nors sektoriaus veiklos investicijos.

## **1.2. PAGRINDINĖS SANTRUMPOS**

**AEI** – atsinaujinančios energijos ištekliai

**BVP** – bendrasis vidaus produktas

**BIVP** - bendruomenės inicijuota vietos plėtra

**EK** – Europos Komisija

**ERPF** – Europos regioninės plėtros fondas

**ES** – Europos Sąjunga

**ESF** – Europos socialinis fondas

**GKI** – gyvenimo kokybės indeksas

**IRT** – informacinės ir ryšio technologijos

**IT** – informacinės technologijos

**ITI** – integruotos teritorinės investicijos

**ITV** – integruotų teritorijų vystymas (integruotas teritorijų vystymas)

**IVPK** – Informacinės visuomenės plėtros komitetas prie Susisiekimo ministerijos

**KKI** – kūrybinės ir kultūrinės industrijos

**LR** – Lietuvos Respublika

**LSD** – Lietuvos statistikos departamentas

**NPP** – 2014–2020 metų LR nacionalinės pažangos programa

**SF** – Sanglaudos fondas

**SVV** – smulkusis ir vidutinis verslas

**VVG** – vietos veiklos grupės

**Vilniaus BP** – Vilniaus miesto savivaldybės teritorijos bendrasis planas

**Vilniaus SP**– Vilniaus miesto savivaldybės strateginis planas

**Vilniaus ITV programa** – 2014-2020 m Vilniaus miesto integruotų teritorijų vystymo programa

**VP** – LR 2014-2020 metų ES struktūrinių fondų investicijų veiksmų programa

## **1.3. VILNIAUS ITV PROGRAMOS RENGIMO PROCESAS**

1. 2013 m . liepos mėn. 10 d. Vilniaus miesto savivaldybės taryba, sprendimu Nr. 1-1310, patvirtino tikslinių teritorijų ribas.
2. 2014 m. liepos mėn. 9 d. Vilniaus miesto savivaldybės taryba, sprendimu Nr. 1-1921, pritarė 2014–2020 m. Vilniaus miesto integruotų teritorijų vystymo programos projektui ir Vilniaus miesto tikslinių „Šiaurinės“ ir „Pietinės“ teritorijų ribų pakeitimui. Šiuo sprendimu patvirtino tikslinių teritorijų ribų schemą (žr. 7 priedą).

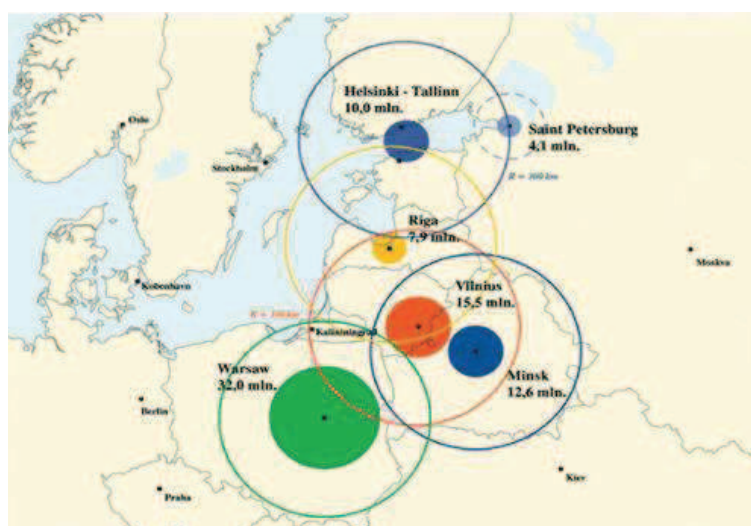
## 2. VILNIAUS ITV PROGRAMOS ĮGYVENDINIMO TERITORIJOS SITUACIJOS ANALIZĖ

### 2.1. SITUACIJOS ANALIZĖ: VILNIUS ŠALYJE IR TARPTAUTINIAME REGIONE

Vilnius yra ne tik Lietuvos sostinė, bet ir atviras miestas, teikiantis patogias komunikacijas, kūrybišką, jaukią atmosferą, komfortišką apgyvendinimą, turtingą kultūrinį gyvenimą, turintis gerėjantį įmonių, inovacijų, gyvenimo kokybės įvaizdį tarptautiniu mastu ir todėl vaidinantis išskirtinį ekonominį, kultūrinį ir informacinį vaidmenį Baltijos regione. 2013 metais Vilniuje surengti 424 tarptautiniai renginiai, kuriuose dalyvavo 75 tūkstančiai dalyvių (dvigubai daugiau nei 2013 m.).

Galima teigti, kad Vilnius yra konkurencingas 300 km spindulio regiono centras ekonominės rinkos erdvėje, kurioje gyvena apie 15 mln. gyventojų, kertasi geopolitinės, ekonominės ir kultūrinės Rytų, Šiaurės ir Vidurio Europos dimensijos (žr. 2.1 pav.)

2.1 pav. Vilniaus potencialas regione, mln. gyventojų<sup>1</sup>



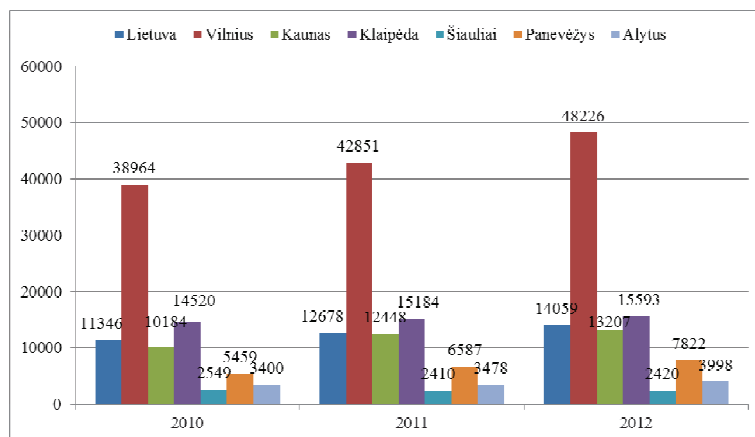
Ekonominiu požiūriu tai gera geopolitinė vieta, bet jos centro išsaugojimui reikalingas nuolatinis potencialo ugdymas, konkurencinė kova su Minsko ir Rygos regioniniais centrais. Sunkiau savo naudai įtakoti Varšuvos, Stokholmo, Helsinkio- Talino, Sankt Peterburgo regioninių centrų įtakos zonų ribas. Potencialo ugdymui labai svarbu gerinti transporto komunikacijas, suformuoti tarptautiniam komunikavimui patogią infrastruktūrą, rengti kuo daugiau tarptautinių forumų, sporto čempionatų, kitų tarptautinių renginių. Pastaraisiais metais Vilnius sėkmingai konkuravo susisiekimo srityje oro transportu. 2013 m. oro transportu pervežtų keleivių skaičiumi (beveik 2,7 mln.) pralenkė Taliną (beveik 2,0 mln.) ir ėmė vyti Rygą (beveik 4,8 mln.). Papildomi Vilniaus patrauklumo veiksniai - turtingos krašto istorijos ir miesto savitumo reprezentavimas. Svarbiu traukos centru išlieka, gerai prižiūrimas, vienas didžiausių Rytų Europoje (360 ha) Pasaulio kultūros paveldo objektas - Vilniaus senamiestis. Vilniaus

<sup>1</sup> Šaltinis: Vilniaus miesto bendrasis planas iki 2015 m.

apgyvendinimo įstaigose 2013 m. apsistojo 867 tūkstančiai svečių (11 proc. daugiau nei 2012 m.).

Vilnius yra didelis užsienio investicijų traukos centras. 2013 m. Vilniuje buvo padaryta 26,9 mlrd. litų tiesioginių investicijų. Tiesioginių užsienio investicijų augimas Vilniuje 2012-2013 metais sudarė 4 procentus. Žinomo laikraščio „The Financial Times“ leidinys „FDI Magazine“ 2013 m. Vilniui skyrė pirmą vietą pagal ekonominę tiesioginių investicijų efektyvumą. Skaičiuojama, kad Vilniaus mieste 2012 m., 1-am gyventojui teko per 48 tūkst. Lt materialinių investicijų, o tai yra apie 3 kartus daugiau nei investuojama į Klaipėdą ir apie 3 su puse karto daugiau nei šalies vidurkis (žr. 2.2.pav.).

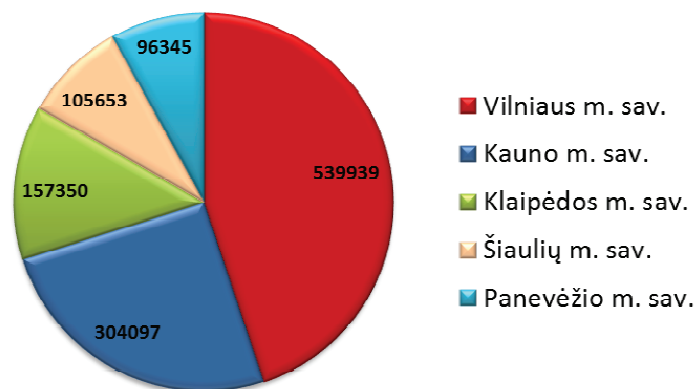
**2.2 pav. Tiesioginės užsienio investicijos vienam gyventojui metų pabaigoje, litais.<sup>2</sup>**



Vilnius yra Lietuvos ekonomikos centras. Lietuvos statistikos departamento duomenimis Vilniaus apskrityje sukuriama 38,5 % šalies BVP. Vilniuje BVP dalis sukuriama vienam asmeniui yra 142,5 % didesnė už Lietuvos vidurkį. 2014 m. pradžioje Vilniuje veikė per 30 tūkstančių įmonių. Iš jų -11,6 tūkst. smulkių ir vidutinių įmonių buvo registruota vien 2014 m.

Lietuvos statistikos departamento duomenimis 2014 m. pradžioje Vilniuje gyveno beveik 540 tūkstančių asmenų. Vilniaus gyventojų dalis tarp didžiųjų Lietuvos miestų sparčiai auga ir artėja prie 45 proc. (žr. 2.3 pav.).

**2.3 pav. Gyventojų skaičius 2014 metų pradžioje Lietuvos didžiuosiuose miestuose**



<sup>2</sup> Šaltinis: Statistikos departamentas, 2013 m.

Vilnius gali didžiuotis aukštąjį išsilavinimą turinčių asmenų gausa. Sostinėje susitelkę 52 proc. visoje šalyje parengtų specialistų su aukštojo mokslo diplomais. Nedarbo lygis Vilniaus miesto savivaldybėje per paskutinius tris metus buvo 4,5-5,0 procentinio punkto žemesnis nei vidutiniškai Lietuvoje. Nedarbo lygis Vilniuje sumažėjo nuo 11,8 proc. 2011 m. iki 7 proc. 2014 m. pradžioje. Gerą Vilniaus miesto ekonominį darbo jėgos potencialą rodo mažiausias Lietuvoje socialinių pašalpų gavėjų skaičius, tenkantis 1 tūkst. gyventojų (32,5 asmenys, 2013m.). Šie skaičiai tris kartus mažesni nei vidutiniškai Lietuvoje (81,9 asmenys), taip pat daugiau kaip du kartus mažesni nei Panevėžyje (76,4) ar Alytuje (75,5). Vilniaus miesto savivaldybėje vidutinis darbo užmokestis yra didžiausias šalyje (beveik 300 litų aukštesnis nei vidutiniškai šalyje) ir turi tendenciją augti.

Vilniuje surenkama 1,94 milijardo litų gyventojų pajamų mokesčio (2013 m.), bet tik mažiau nei penktadalis (337 milijono litų) tenka Vilniaus miesto savivaldybei. Tai labai apsukina Vilniaus konkurencinę padėtį. Pagal biudžeto pajamas vienam gyventojui Vilniaus miesto savivaldybė (2189 litai), ženkliai pralošia Rygos miesto (3589 litai) ir Talino miesto (3984 litai) savivaldybėms.

### ***Lšvados: Vilniaus stiprybių, silpnųjų, galimybių ir grėsmių (SSGG) analizės rezultatai regioninės raidos aspektu***

<b>Vilniaus miesto stiprybės</b>	<b>Vertinimas</b>
1. Miestas yra sparčiai augantis tarptautinių ryšių, komunikacijų ir turizmo centras – gausėja turistų, tarptautinių renginių; sukurta tarptautinio turizmo infrastruktūra, išplėtotas aukštos kokybės viešbučių, restoranų, kavinių tinklas, mieste puikūs ryšiai, gera internetinė prieiga.	5
2. Miestas sėkmingai atlieka sostinės funkcijas, yra šalies kultūrinio ir socialinio – politinio gyvenimo centras; gausu koncertų, spektaklių, komunikacinių forumų, laisvalaikio renginių.	5
3. Miestas yra šalies ūkio variklis, sparčiausiai besivystantis centras (1-am vilniečiui tenka 3,5 karto daugiau materialinių investicijų nei šalies vidurkis); formuojasi pažangi ekonomikos infrastruktūra - vystomi integruoti mokslo, studijų ir verslo centrai.	5
4. Mieste formuojamas naujas modernios architektūros centras, konvertuojamos ir modernizuojamos apleistos teritorijos, kuriant naujas paslaugas, darbo vietas; suformuota prekybos ir laisvalaikio centrų sistema, didelė komercinių paslaugų įvairovė ir geras jų pasiekiamumas.	4
5. Atnaujinamas ir sėkmingai pristatomas kultūros paveldas: Senamiestis – Pasaulio paveldo vietovė su istoriniais priemiesčiais bažnyčių ir vienuolynų kompleksais, dvarų sodybomis ir istoriniais želdynais.	4
6. Vilniuje stebimas natūralaus prieaugio didėjimas, mieste susitelkę 52 proc. šalyje parengtų specialistų su aukštojo mokslo diplomais.	4
<b>Vilniaus miesto silpnybės</b>	<b>Vertinimas</b>
1. Trūksta tarptautinių parametų sporto, koncertinės, meno, kongresų ir kūrybinių industrijų infrastruktūros, todėl Vilnius (o kartu ir Lietuva) praranda didelę dalį reikšmingų renginių, komerciškai patrauklių projektų, turizmo pajamų.	5
2. Trūksta kokybiškos infrastruktūros, nacionalinio kultūros paveldo ir multikultūrinio Vilniaus pasiekimų prezentavimui bei propagavimui.	4
3. Trūksta daugiafunkčių – modernių švietimo, ugdymo, sveikatinimo, užimtumo centrų, kuriuose gyventojai, šeimos gautų paslaugų kompleksą.	3
4. Net šalia miesto centro yra apleistų teritorijų, pastatų, statinių, nebaigtos statybos; apleistų netinkamai naudojamų kultūros paveldo pastatų.	3
5. Nėra pakankamai patogaus susisiektis su didžiausiais Europos centrais – neišvystytas	4

susisiekimas geležinkeliais, oro transportu.		
<b>Vilniaus miesto galimybės</b>		<b>Vertinimas</b>
1.	Nepakankamai išnaudojamas multikultūrinio Vilniaus tarptautinių ryšių, kultūros paveldo ir istorinės atminties objektų prezentavimo potencialas, tarptautinio turizmo augimo galimybės.	4
2.	Neišnaudotos tarptautinių transporto ryšių galimybės –tarptautinio Vilniaus oro uosto konkurencingumas, integracija į ES geležinkelio tinklus.	4
3.	Neišnaudotos mieste išvystytos plačiajuosčių elektroninių ryšių tinklų, sumaniųjų sprendinių, skaitmeninės ekonomikos galimybės.	4
4.	Gyvenimo kokybei kelti nepritaikytas, neišnaudojamas miškų potencialas, neišplėta hierarchinė želdynų sistema – „žalioji infrastruktūra“.	4
5.	Neišnaudojamos puikios galimybės kurti svetingą, kūrybingą, sportišką, sveiką miestą, pritaikytą aktyviam poilsiui, su atitinkama infrastruktūra.	4
<b>Vilniaus miesto raidos grėsmės, pavojai</b>		<b>Vertinimas</b>
1.	Pavojus tęsti naujų teritorijų chaotišką užstatymą „visomis kryptimis“, branginantį miesto infrastruktūrą ir didinantį aplinkos taršą	5
2.	Pavojus tęsti neproporcingai sumažintas viešųjų investicijų į Vilniaus miesto infrastruktūrą ribojimą, ignoruojant realias sostinės problemas	5
3.	Pavojus pralaimėti konkurencinę kovą dėl tarptautinių sportinių varžybų, koncertų, komercinių kultūrinių renginių, kongresų turizmo; kultūros ir meno pasiekimų tarptautinio prezentavimo	4
4.	Grėsmė prarasti jaunosios kartos kūrybiškumo, nacionalinio pasididžiavimo ir istorinės atminties ugdymo galimybes, neplėtojant edukacinių inovacijų	4
5.	Pavojus Vilniaus oro uostui pralaimėti konkurencinę kovą dėl skrydžių, maršrutų; integracijos į Europos geležinkelių tinklą, jei nebus sprendžiamas strateginis klausimas dėl naujo oro uosto tako statybos	4

## **2.2. VILNIAUS MIESTO PROBLEMŲ ANALIZĖ GYVENTOJŲ NUOMONĖS ASPEKTU**

(gyventojų apklausų rezultatų apžvalga)

Dauguma vilniečių svarbiausias savo miesto problemas išrikiuoja taip: didelė būsto išlaikymo našta, susisiekimo ir transporto bėdos, parkavimo vietų trūkumas, didelis nusikalstamumas (nesaugumas), blogas ikimokyklinių vaikų priežiūros paslaugų prieinamumas, viešosios sporto infrastruktūros stoka. Vilniečiai žymiai labiau nei kiti Lietuvos gyventojai patenkinti koncertų, kultūros renginių gausa, galimybe apsipirkti ir gauti buitines paslaugas.

Paskutiniaisiais metais kaip aštriausią problemą vilniečiai įvardina **būsto išlaikymo ir jo kokybės** problemą. Užmokestis už šildymą sudaro didžiąją dalį būsto ir kitų pastatų išlaikymo sąnaudų. Sostinės gyventojus slegia ne tik būsto išlaikymo kaštai. Daugiau kaip pusė apklaustų vilniečių visada teigia, jog keistų savo būstą, jei tik galėtų. Jų netenkina mažos butų erdvės, netinkamas jų išplanavimas, kiemų bei namų aplinka. Suprantamas vilniečių siekis statyti gyvenamuosius namus ten, kur tik išgalima nupirkti tinkamą žemės sklypą. Dažniausiai sodininkų bendrijose pasistatę namus vilniečiai skundžiasi, kad nėra normaliai įrengtų gatvių, esami gruntkeliai labai siauri ir duobėti, trūksta elektros energijos galios, vandentiekio ir nuotekų kanalizavimo komunikacijų.

**Vilniaus gyventojai jau kelintą dešimtmetį transporto arba susisiekimo** problemą nurodo kaip labai aštrią. Po Nepriklausomybės paskelbimo eilę metų Vilniuje vykusios masinės

automobilizacija palaiapsniui nukonkuravo viešąjį transportą, suteikdama daugumai greito judėjimo laisvę, tačiau sukėlė ir eilę problemų. Didelė dalis vilniečių skundžiasi transporto kamščiais, parkavimo vietų trūkumu prie darbo ir gyvenamųjų vietų. Kiti akcentuoja automobilių sukeltą triukšmą ir oro užterštumą. Vilniečiai jau nuo seno reikalauja dviračių takų, patogesnių sąlygų pėstiesiems, neįgaliesiems. Vieni pabrėžia, kad nėra dviračių takų, kuriais būtų galima pasiekti miesto centrą iš gyvenamųjų rajonų ar miesto pakraščiu, kiti akcentuoja, kad trūksta rekreacinių takų ir galimybės saugiai palikti dviračius. Treti piktinasi, kad esamos dviračių trasos nesujungtos į vientisą tinklą, daugelyje vietų dviratininkai priversti rizikuoti visų eismo dalyvių saugumu.

Vilniečiai dažnai skundžiasi **socialinių paslaugų** būkle ir jų pasiekiamumu. Apklausa fiksuoja pagyvenusių žmonių nepasitenkinimą poliklinikų darbu, nepakankama nestacionariųjų socialinių paslaugų senyvo amžiaus žmonių ir priežiūros namuose įvairove ir kokybe. Daugelis vilniečių, daugiausiai iš jaunų šeimų, skundžiasi vaikų ugdymo įstaigomis, didėjančiu vaikų darželių – lopšelių trūkumu, pažymi mokyklų atnaujinimo svarbą. Jaunieji vilniečiai akcentuoja, kad labiausiai trūksta viešosios sporto infrastruktūros sportiniams žaidimams. Gyventojai džiaugiasi gerais sportinės infrastruktūros įrengimo ir naudojimo pavyzdžiais šalia “Baltojo” tilto, Valakampių ir Žaliųjų Ežerų pliažuose.

Aktualia problema vilniečiams išlieka **nusikalstamumas**. Vilniečiai ypač nerimauja dėl vagysčių iš būstų ir automobilių, bei didelio chuliganizmo atskiruose miesto rajonuose. Nors dalis nerimo dėl chuliganizmo viešose vietose yra sukelta nuolatinių televizijos laidų, bet, kad tame didelė dalis tiesos patvirtina statistika. Didžiausią kriminalinių veikų Vilniuje dalį (47%) sudaro vagystės, o nusikalstamumas viešose vietose siekia 34%.

Gyventojų nuomonė skiriasi **atskiruose miesto rajonuose** (remiamės paskutine reprezentatyvia gyventojų apklausa, atlikta 2010 m. Strateginio plano pagrindimo laikotarpiu)<sup>3</sup>. Daugiau nei du trečdaliai Naujininkų, Naujamiesčio ir Senamiesčio gyventojų savo rajone susiduria su intensyvaus eismo, užteršto oro problema. Nesaugumu dažniausiai skundžiasi Naujininkų, Vilkpėdės, Senamiesčio ir Grigiškių gyventojai (daugiau nei du trečdaliai). Daugiau nei du trečdaliai Šnipiškių ir Naujininkų gyventojų mano, kad jų rajonuose negraži, netvarkinga namų aplinka. Naujamiestyje ir Senamiestyje penktadalis respondentų nepatenkinti kiemų tvarkymu. Šiuokšlių išvežimu dažniausiai nepatenkinti Rasų ir Verkių gyventojai. Daugiau nei du trečdaliai Karoliniškių, Senamiesčio, Viršuliškių, Fabijoniškių, Naujamiesčio ir Šeškinės gyventojų mano, kad jų rajone nieko nereikėtų statyti. Pagrindiniai veiksniai, keliantys vilniečių nepasitenkinimą - namo nusidėvėjimas, nešvara laiptinėse, lifte, bloga termoizoliacija, nerakinamos lauko durys. Daugiausia manančių, kad jų namas nusidėvėjęs, jam reikia kapitalinio

<sup>3</sup> Šaltinis: „Vilniaus gyventojų ir ekspertų nuomonės tyrimai“.

remonto yra Šnipiškėse, Žvėryne, Naujojoje Vilnioje, Rasose ir Senamiestyje (daugiau nei 40% gyventojų).

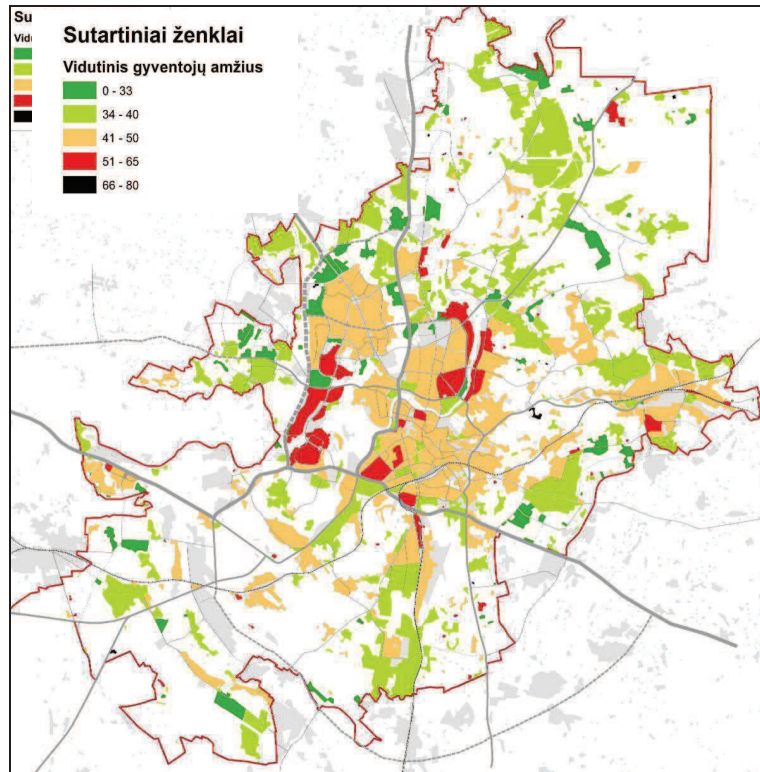
Įdomu, kad tie patys respondentai, kurie akcentavo vieną problemų eilę, vertindami veiklos prioritetus Vilniaus mieste iki 2020 metų nurodė visai kitus. Dauguma gyventojų svarbiausiu uždaviniu įvardino saugios gyvenamosios aplinkos užtikrinimą, nusikalstamumo prevenciją. Antruoju prioritetu gyventojai išskyrė miesto aplinkos tvarkymą, trečiuoju – savivaldybės ir jos institucijų veiklos tobulinimą ir tik ketvirtuoju prioritetu gyventojai nurodė gyvenamųjų namų renovavimo, viešųjų erdvių pritaikymo miestiečių poreikiams uždavinius.

### **2.3. VILNIAUS MIESTO URBANISTINĖS STRUKTŪROS PROBLEMOS**

Lietuvos statistikos departamento duomenimis paskutiniaisiais metais Vilniuje stebimos teigiamos demografinio gyventojų skaičiaus pokyčio tendencijos. Jau 2012 m. Vilnius pasiekė teigiamą augimą – 2012-2013 m. pasiektas 4 tūkstančių gyventojų prieaugis. Pozityvūs pokyčiai matomi ne tik atvykusių/išvykusių į Vilnių gyventojų statistikoje, bet ir teigiamame natūraliame prieaugyje. 2012 m. Vilniuje 1000 gyventojų gimė 13,6 naujagimių, o mirė 10,6 žmonių (Lietuvoje atitinkamai – 11,3 ir 13,5). Ženkliai keitėsi vilniečių amžiaus struktūra. Kaip ir visoje Lietuvoje, Vilniuje vyko spartus gyventojų senėjimas – didėjo vidutinis jų amžius. Vyresnių kaip 60 metų gyventojų skaičius nuo 2006 m. iki 2013 m. išaugo nuo 96 iki 111 tūkstančių. Daugiau nei dvigubai išaugo 80 ir daugiau metų turinčių gyventojų grupė. Stebimos ir teigiamos tendencijos. Nuo 2001 iki 2013 metų ikimokyklinio 1-6 metų amžiaus vaikų padaugėjo penktadaliu – nuo 31,2 tūkst. iki 38,2 tūkst.

Svarbus Vilniaus apgyvendinimo ypatumas – dispersiška gyventojų sklaida periferinėje miesto teritorijoje. Vilniaus miesto savivaldybės teritorijos (400 km<sup>2</sup>), apimančios ne tik urbanizuotas teritorijas, gyventojų apgyvendinimo tankis siekia tik 13,4 gyv./ha. Urbanizuotose teritorijose tankumas didesnis – 39 gyv./ha. Deja, šis rodiklis toliau mažėja (2000 m. buvo apie 48 gyv./ha). Vilniaus užstatytų teritorijų gyventojų tankumas yra mažesnis nei analogiškų Europos miestų (pvz. Rygos – 26,2 gyv./ha, Prahos – 25,6 gyv./ha). Vilniuje, jau 7 km nuo centro nėra 30 gyv./ha tankio, minimaliai reikalingo, kad atsipirktų kuriama techninė ir socialinė infrastruktūra. Didelės senos statybos būsto eksploatacinės išlaidos, kompleksinės gyvenamųjų rajonų renovacijos nebuvimas daro centro ir vidurinės zonos gyvenamosios statybos rajonus nepatraukliais, verčia jaunesnio amžiaus žmones ieškoti būsto periferinėje zonoje. Viena iš neigiamų tokio miesto užstatymo pasekmių – labai netolygi gyventojų amžiaus struktūra miesto teritorijoje. Vidurinėje miesto struktūros zonoje lieka senstantys gyventojai (vidutinis amžiaus vidurkis – 51- 65 metai). Tai ypač būdinga sovietinės statybos „miegamiesiems“ Lazdynų, Karoliniškių, Viršuliškių, Žirmūnų, Naujamiesčio, Naujosios Vilnios rajonams (žr. 2.4 pav.).

2.4 pav. Vilniaus miesto gyventojų sklaida teritorijoje pagal amžiaus struktūrą 2011 m.



Iš sovietinės urbanistikos industrinio miesto koncepcijos Vilnius paveldėjo griežtą funkcinį miesto rajonų zonavimą į „miegamuosius“ ir „pramonės“ rajonus. Tai sąlygoja labai netolygų gyvenamųjų ir darbo vietų pasiskirstymą, o tai savo ruožtu didina neracionalų mobilumą. Ir šiandien juntamas ženklus darbo vietų trūkumas šiaurės ir vakarų gyvenamuosiuose rajonuose, o paskutiniu metu ir sparčiai užstatomoje periferinėje zonoje.

Miesto urbanistinės struktūros efektyvumas tiesiogiai priklauso nuo užstatymo intensyvumo. Išnagrinėjus esamus užstatymo intensyvumo rodiklius mieste, akivaizdu, kad yra puikios galimybės tankinti užstatymą, vykdyti konversiją, tobulinti užstatytų teritorijų struktūrą. BP sprendiniai numatė užstatymo tankinimo galimybes, ribinius užstatymo intensyvumo parametrus visoms miesto funkcinėms zonoms. Ypač geros galimybės Naujamiestyje, Šnipiškėse.

Net miesto centrinėje dalyje užstatymo intensyvumas žemas. Optimizavus užstatymo struktūrą ir intensyvumą urbanizuojamose teritorijose galimas 2 kartus didesnis gyventojų skaičius, nei yra dabar. Toks sutankinimas leistų ženkliai pagerinti inžinerinių infrastruktūrų efektyvumą, nepabloginant gyvenamosios aplinkos sąlygų. Todėl pirmasis uždavinys yra ne naujų teritorijų įsisavinimas, branginantis miesto infrastruktūrą, bet esamų užstatytų teritorijų efektyvesnis panaudojimas, atgaivinimas, konversija, panaudojant ten jau esančią infrastruktūrą.

Kaip taisyklė, išsikėlę į užmiestį gyventojai naudojami mieste esančiomis socialinių įstaigų paslaugomis. Dispersinė miesto plėtra neišvengimai sukelia transporto problemą – nes viešasis transportas (toliau – VT) nebepajėgia aptarnauti didėjančios teritorijos, ištįsusios VT trasos darosi neefektyvios, o lengvieji automobiliai iš šių rajonų užkemša miesto centro gatves.

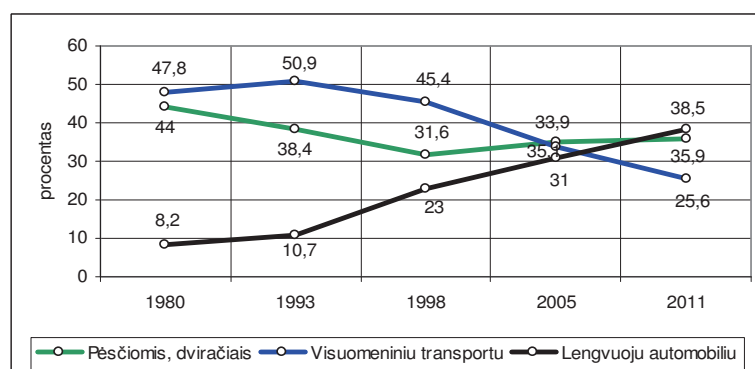
Miesto urbanistinėje struktūroje labai svarbūs elementai yra **centrai** – struktūriniai bei kompoziciniai mazgai, kuriuose sutelkiami paslaugų bei aptarnavimo objektai, darbo vietos, o jų gyvybingumui užtikrinti kuriami ir išsaugomi gyvenamieji būstai. Siekiant išsaugoti Vilniaus savitumą, unikalią kraštovaizdžio ir architektūros dermę pagal BP suplanuotų centrų teritorijoms rengiami aukštybinių pastatų išdėstymo specialieji planai, studijos. Šiuo metu yra aprobuotos Aukštybinių pastatų išdėstymo Viršuliškėse (teritorijoje prie T.Narbuto), Žirmūnuose (teritorijoje tarp Kalvarijų, Tuskulėnų, Apkasų, Minties, Žirmūnų ir Žvalgų g.), teritorijoje tarp Geležinio Vilko g., Laisvės pr. ir Neries upės (buv. „Velgos“ įmonės teritorijos zonoje, greta transporto mazgo ir „Vingio parko“) specialieji planai arba jų koncepcijos. Tačiau statybos čia nevyksta. Aukštybinių pastatų statyba pagal patvirtintus reglamentus vyko tik dešiniajame Neries krante.

Ženklus Vilniaus pasiekimas - integruotų mokslo, studijų ir verslo centrų formavimas - Vilniaus Santaros ir Vilniaus Saulėtekio slėniai. Vilniaus Santaros slėnyje, kurį sudaro Visorių mokslininkų miestelis ir Santariškių medicinos miestelis bei netoliese esančios teritorijos, pradėtas mokslinių tyrimų centrų su eksperimentine gamyba realizavimas.

Svarbiausias Vilniaus miesto urbanistinės struktūros elementas yra Senamiestis – Pasaulio paveldo vietovė. Svarbūs ir įdomūs istoriniai priemiesčiai, bažnyčių ir vienuolynų kompleksai, dvarų sodybos ir istoriniai želdynai, dominuojančio medinės architektūros paveldo teritorijos. Senamiestyje atstatyti Valdovų rūmai, reprezentuojantys valstybės ir miesto istorijos, kultūros ir politikos raidą. Toliau vyksta Aukštutinės ir Žemutinės pilių pastatų komplekso tvarkyba. Sėkmingai atkurtas renesansinis Bernardinų sodas, istorinis jo įvaizdis. Pradėtas Vilniaus miesto gynybinių sienų ir bokštų-vartų sistemos atgaivinimas ir išryškinimas.

Viena aštriausių mieste – **susisiekimo problema**. Tai tiesiogiai siejasi su aukštu automobilizacijos lygiu, urbanistine plėtra miesto periferiniuose rajonuose, nepakankama visuomeninio transporto paslaugos kokybe. Vilniaus gyventojų mobilumo apklausos rodo, kad pervežimai miesto viešuoju transportu gyventojų kelionių procentinėje struktūroje per 30 metų sumažėjo beveik du kartus, o pervežimai lengvuoju išaugo daugiau nei 4,5 karto. (žr. 2.5 pav.). Tai prieštarauja darniosios plėtros principams.

**2.5 pav. Vilniaus miesto kelionių struktūros tendencijos; kelionių procentinės dalies kaita**



Plečiantis miesto urbanizuojamai teritorijai, esant nepakankamai aptarnavimo ir socialinei infrastruktūrai bei neformuojant darbo vietų gyvenamojoje aplinkoje apie 20 proc. sumažėjo kelionių skaičius pėsčiomis.

Pozityvūs pokyčiai prasidėjo, pradėjus viešojo transporto optimizavimą. Nuo 2013 m. vasaros sukurti šeši greitieji maršrutai, kurie ėmė vežti keleivius 5-6 min. intervalu. Maršrutų tinklo ilgis padidėjo 288 km (iki 2478 km), įrengta 14 km naujų A juostų, atnaujintas autobusų parkas. Nupirktas 21 hibridinis, varomas tiek elektra tiek dujomis, autobusas. Pokyčių dėka 2013 metais pervežtų keleivių skaičius išaugo 12,3 proc.

Pasiteisino 2013 m. vasarą įdiegta VT sistema papildanti miesto dviračių nuomos sistema „Cyclocity Vilnius“. Per kelis mėnesius dviračius vilniečiai ir miesto svečiai nuomojo daugiau nei 105 tūkstančius kartų ir važinėjo mieste tarp 33 savitarnos stotelių. Kiekvienas dviratis vidutiniškai buvo naudotas 550 kartų. Per paskutinius trejus metus dviratininkų skaičius mieste padaugėjo daugiau kaip dvigubai.

Autotransporto infrastruktūra Vilniuje paskutiniaisiais dešimtmečiais buvo plėtojama pakankamai intensyviai. Tam buvo skirta didžioji dalis viešųjų investicijų ir ES paramos. Didžiausios investicijos buvo sutelktos į aplinkkelių (Pietinio ir Vakarinio), estakadų ir viadukų statybą. Svarbios priemonės buvo reguliuojamo eismo koridorių, kurie apima pagrindines Vilniaus miesto A, B ir C kategorijų gatvių trasas ir sankryžų išplatinimai. Remiantis automobilių srautų tyrimais, galima teigti, kad efektyviausiai eismą paveikė nedideli sankryžų pertvarkymai (įvedant kairiųjų posūkių eismo juostas) ir eismo valdymo sistemos, paremtos gatvių kategorizavimu, greito eismo gatvių išskyrimu ir prioriteto joms suteikimu, įgyvendinimas. Įvedus eismo reguliavimo ir valdymo sistemą tyrinėtuose transporto koridoriuose, transporto srauto greitis rytinio piko valandomis mieste išaugo 1,5 karto.

Vilniuje aktuali **triukšmo problema**. Į viršnorminio triukšmo zonas (kuriose triukšmas viršija ribinę integralaus paros triukšmo rodiklio  $>65$  dB, L<sub>dvn</sub> vertę) patenka per 82 tūkst. Vilniaus gyventojų. Nuo autotransporto sukeliama viršnorminio triukšmo kenčia 78 300 vilniečių, nuo geležinkelio transporto – 700, nuo oro transporto – 2700, pramonės – 400. Nuolat mažėja pramoninis triukšmas, bet didžiausi triukšmo šaltiniai: autotransportas ir orlaiviai turi tendenciją augti. Viršnorminio triukšmo lygio yra veikiamos 43 mokymo įstaigos. Į viršnorminio triukšmo zonas dėl autotransporto pakliūna ir 10 Vilniaus mieste veikiančių gydymo įstaigų.

Vilniuje yra aktualios **oro ir grunto užterštumo cheminėmis medžiagomis** problemos. Didžiausią pažemio oro užterštumą sudaro išmetamas autotransporto azoto dioksidas ir kietosios dalelės. Užterštumo kietosiomis dalelėmis koncentracija daugiau nei 40 dienų viršijo viršnorminius lygius. Pagrindinis oro užterštumo šaltinis sostinėje yra autotransportas, sukeliantis 70 proc. visos taršos. Didžiausia oro tarša buvo užfiksuota šiose miesto vietose: Savanorių pr. žiede, Konstitucijos pr. žiede, Ozo ir Ukmergės g., Tūkstantmečio ir Žirnių g.

sankryžoje, intensyvaus miesto gatvėse – Geležinio Vilko g., Ukmergės g., Kareivių g., Tūkstantmečio g., Savanorių g., Kirtimų g. ir kt. Kadangi didžiausi teršalų išmetimų židiniai į pažemio orą yra intensyviausio eismo miesto gatvės bei sankryžos, todėl vilniečiai mano, kad tai labiau lokalių teritorijų problemos. Panašiai vertinama ir grunto užterštumo cheminėmis medžiagomis problema. Dažniausiai užteršto grunto taršos židiniai yra buvusiose pramonės, energetikos, degalinių teritorijose.

### Išvados

Vilniaus miesto raidos neigiamos tendencijos, problemos	Vertinimas
1. Didėja dispersinė gyventojų sklaida teritorijoje; dėl to auga visų rūšių infrastruktūros kaštai; Vilniaus miesto urbanistinės struktūros modelis įvertinat neišvystytą susiekimo struktūrą ir ekologines automobilizacijos pasekmes yra neprogresyvus ir ekonomiškai neefektyvus	5
2. Žemas daugiaaukščių namų (didžioji dalis gyvenamojo fondo) energetinis efektyvumas, dideli eksploatavimo kaštai, aukšta šildymo kaina	5
3. Žemas socialinės infrastruktūros, visų pirma vaikų lopšelių – darželių, bendrojo lavinimo mokyklų energetinis efektyvumas, dideli eksploatavimo kaštai	5
4. Išlieka lėti gyvenamųjų namų ir socialinės infrastruktūros renovacijos tempai, nevyksta kompleksinė rajonų renovacija	5
5. Viešasis transportas (toliau - VT) nepajėgia aptarnauti didėjančios teritorijos, ištįsusios VT trasos darosi neefektyvios, o lengvieji automobiliai iš šių rajonų užkemša miesto centro gatves ir aikštes, sukelia taršą	5
6. Miesto centre ir tankiai užstatytuose rajonuose aštrus automobilių parkavimo erdvių trūkumas, vyksta automobilių infrastruktūros ekspansija į „žaliąsias“ teritorijas, kartu plečiama triukšmo ir aplinkos taršos zona	5
7. Neišspręsta automobilių stovėjimo vietų apmokestinimo viešosiose vietose problema, daug automobilių paliekama stovėti gatvėse, privažiavimuose, ant vejų; todėl daugelis mokamų parkavimo vietų stovi tuščios	4
8. Spartus gyventojų senėjimas centrinėje miesto dalyje ir nekomfortabiliais daugiaaukščiais užstatytuose rajonuose	4
9. Nuo privačių investicijų (gyvenamųjų ir komercinių objektų plėtros) labai atsilieka socialinės, susisiekimo, inžinerinės infrastruktūros formavimas, ypač miesto periferinėje miesto dalyje	4
10. Vystant naujai įsisavinamas teritorijas ir modernizuojant senąsias (ypač gyvenamąsias teritorijas) nebuvo sukurti investiciniai modeliai, sudarantys sąlygas vystyti periferinius centrus ir įpareigojantys teritorijas vystyti kompleksiskai, neapsiribojant tik parduodamų sklypų planavimu	4
11. Apleisti pramonės ir komunalinio ūkio miesto rajonai (tame tarpe centrinėje miesto dalyje - Šnipiškų, Naujamiesčio, Naujininkų, Žirmūnų, Paupio kvartalai), kuriuose formuojasi socialinės patologijos židiniai	4
12. Teritorijų planavimo ir žemėvaldos ribų keitimo problemos atsiradę dėl to, kad buvo ir yra ignoruojamas viešas interesas atliekant žemės grąžinimą ir privatizavimą; nerezervuoti infrastruktūriniai koridoriai, būtini susisiekimui ir inžinerinei infrastruktūrai	4
13. Nepakankami pramonės rajonų konversijos tempai ir apimtys (Savanorių pr., Naujamiestis, Žirmūnai).	4
14. Lieka pernelyg vangūs darbo vietų ir aptarnavimo objektų plėtra sovietinės statybos „miegamuosiuose rajonuose“.	4
15. Nepakankamai vystoma socialinė infrastruktūra (ypač ikimokyklinio ugdymo įstaigų periferinėse teritorijose); neįgyvendinami bendruomenių centrų projektai	4
16. Nepavyksta sutelkti plėtros BP sprendiniuose numatytose prioritėtinėse zonose; statybų sklaida į priemiesčius, daugiabutės statybos sumažėjimas; inžinerinės ir susisiekimo infrastruktūros objektai statomi tik tobulinant esamą miesto struktūrą, bet ne pasiruošiant naujų teritorijų įsisavinimui	4
17. Iki šiol nepradėtos įsisavinti BP numatytos naujos teritorijos verslo ir gamybos zonų plėtrai (Lentvario zona, Kuprijoniškės, Pupinė). Tebesitęsia kitų (smulkesnių) verslui numatytų teritorijų mažėjimas.	4
18. Lėtai plėtojamas dviračių trasų tinklas, naujai nutiesti takai dažniausiai ne ten, kur labiausiai reikalingos dviračių trasos, o ten kur vyko gatvių statyba, investuojant ES paramos lėšas (pvz.,	4

Prie Gariūnų ir Panerių gatvių); nevyksta rekreacinių dviračių trasų statyba; absoliuti dauguma dviračių trasų pagal jų pločius ir dangas neatitinka minimalių STR reikalavimų	
19. Nerealizuota riboto įvažiavimo į Senamiestį sistema. Senamiestį, naikindamas nekilnojamą kultūros paveldą, ir toliau kerta tranzitinis autotransportas	4
20. Didėja spaudimas statyti nesuplanuotose ars neužstatomose teritorijose	4
21. Netenkina Vilniaus oro skrydžių kiekis bei kryptys; nesprenžiamas strateginis klausimas dėl naujo oro uosto tako statybos ir poreikio.	4
22. Dėl klimato kaitos vis aštrėja lietaus vandens surinkimo ir valymo infrastruktūros nepakankamumo problema.	4
23. Nepakankamai išvystyta aktyvios rekreacijos ir laisvalaikio infrastruktūra, jos pasiekiamumas miesto teritorijoje labai netolygus.	4
24. Didelį plotą užimantys rekreacinės paskirties miškai menkai pritaikyti miestiečių poilsio reikmėms, neišspręstas valstybinės reikšmės rekreacinių miškų pritaikymo miestiečių poilsui teisiniai klausimai	3
25. Pernelyg vangiai kuriami ir tvarkomi gyventojų artimosios aplinkos (kvartalų) želdynai (nėra teisinio mechanizmo suformuoti ir įrengti vietinius želdynus naujos plėtros teritorijose).	3

<b>Vilniaus miesto raidos teigiamos tendencijos</b>	<b>Vertinimas</b>
1. Miesto centrų formavime kokybiniai pokyčiai vyksta naujojo miesto centro ir Ozo gatvės aplinkoje (Šnipiškės, pietinė Verkių seniūnijos dalis)	5
2. Vystomi integruoti mokslo, studijų ir verslo centrai (slėniai) - Vilniaus Santaros slėnis ir Vilniaus Saulėtekio slėnis, taip pat ruošiantis sukurti aukštas technologijas vystančioms įmonėms patrauklią verslo, inovacijų ir investicijų aplinką Vismaliukuose.	5
3. Auga integracija į europinių ir šalies transporto koridorių sistemą – laipsniškai realizuojamas tarptautinis IX b transporto koridorius; nustatyta prioritetine tvarka vystomi greito eismo autotransporto koridoriai (pastatyta Pietinė greito eismo gatvė, į pabaigą artėja Vakarinio greito eismo gatvės statyba).	5
4. Diegiamos eismo saugumą gerinančios techninės ir organizacinės priemonės per dešimtmetį ženkliai sumažino miesto avaringumo lygį	5
5. 2012/13 m. Vilniaus viešuoju transportu pervežta 12 proc. daugiau keleivių nei 2011 m., pagerėjo parko ekonominiai rodikliai – išlaidos tik nežymiai atsiliko nuo gautų pajamų už bilietus; sėkmingas greitųjų maršrutų įvedimas, daugiau dėmesio skiriama atskirų viešojo transporto eismo juostų išskyrimui	5
6. Įdiegta koordinuoto eismo reguliavimo ir valdymo sistema pagrindiniuose miesto autotransporto koridoriuose padidino srauto pralaidumą ir vidutinį srauto greitį.	4
7. Pradėjo augti ir teigiamas plėtros tendencijas įgijo oro pervežimai	4
8. Didžiųjų prekybos centrų realizacija vyksta įvertinant į BP sprendinius integruotos didžiųjų prekybos centrų išdėstymo schemos sprendinius; galima kalbėti apie jų lokalizacijos optimalumą pasiekiamumo – transporto požiūriu	4
9. Pagrindinė pramonės ir sandėliavimo objektų plėtra vyko Aukštuosiuose Paneriuose, Kirtimuose (BP nustatytoje teritorijoje).	4
10. Vyksta prioritетinių kultūros vertybių, istorinių želdynų restauravimas	4
11. Didinant bendrą tinklo tankį ir rišlumą, santykinai gerai vyko autotransporto infrastruktūros plėtros darbai: pastatytas Vilniaus m. pietinis aplinkkelis Kirtimų gatve; Ukmergės gatvės rekonstrukcija nuo Žadeikos g. iki miesto ribos; nutiesta Vikingų gatvė ir dalis Zamenhofo gatvės	3
12. Parengti tipiniai renovacijos projektai; Savivaldybės iniciatyva paskatino daugiabučių gyvenamųjų namų renovaciją Žirmūnuose	3
13. Parinkta vieta Vilniaus regioniniam logistikos centrui Vaidotuose, vyksta statybos darbai.	3
14. Sprendžiama automobilių stovėjimo vietų problema miesto centre – plečiama automobilių parkavimo apmokestinimo praktika	3

<b>Vilniaus miesto raidos pavojai</b>	<b>Vertinimas</b>
1. Tęsis dispersiškas naujų teritorijų užstatymas, branginantis miesto infrastruktūrą, sukkeliantis susiekimo problemas	5

2. Artimiausiais metais daugės pensinio amžiaus gyventojų, o darbingo amžiaus gyventojų mažės	4
3. Nebus sprendžiamas strateginis klausimas dėl naujo oro uosto tako statybos. Vilniaus oro uostas pralaimės konkurencinę kovą dėl skrydžių, maršrutų ir keleivių skaičiaus	4
4. Nebus plėtojami magistraliniai lietaus tinklai Geležinio Vilko gatvės prieigose, Savanorių prospekte, todėl dėl potvynių bus vis dažniau paraližuojamas eismas, liks nesutvarkyta Neries senvagės teritorija ir iškils trukdžių Šnipiškių rajono atnaujinimui	4

<b>Vilniaus miesto galimybės</b>	<b>Vertinimas</b>
1. Labai svarbus miesto viešojo transporto modernizavimas ir maršrutinio tinklo optimizavimas, kad jis sugebėtų konkuruoti su lengvaisiais automobiliais	5
2. Sostinei Vilniui labai svarbu turėti patikimą ir integruotą transporto ryšį su europiniu geležinkelio tinklu; vienas iš pirmaeilių uždavinių – realizuoti Lietuvos Respublikos teritorijos bendrajame plane numatytą europinės vėžės geležinkelio linijos Rail Baltica atšaką „Kaunas-Vilnius“	4
3. Vilniuje prioritetas ateityje teiktinas viešajam transportui, pėsčiųjų ir dviratininkų eismui miesto centrinėje dalyje ir gyvenamuosiuose rajonuose, nagrinėjamas naujos transporto rūšies įvedimas, P+R sistemos plėtra ir kiti sisteminiai dalykai; tai leistų 60 procentų mažinti miesto transporto taršą ir užtikrinti eismo saugą pagal Baltosios knygos rekomendacijas.	4
4. Svarbūs naujų teritorijų įsisavinimui žemės konsolidavimo bei paėmimo visuomenės poreikiams mechanizmai, lėšų kooperavimo, infrastruktūros finansavimo, mokesčių diferencijavimo pagal zonas ir panašūs modeliai	4
5. Svarbus miesto periferinių rajonų inžinerinių infrastruktūrų santykinio savarankiškumo, panaudojant atsinaujinančius išteklius alternatyvų pagrindimas	3


















#### **2.4. VILNIAUS MIESTO TIKSLINIŲ TERITORIJŲ PASIRINKIMO PAGRINDIMAS**

Atlikus sisteminę urbanistinę analizę, 2014-2020 metų finansavimo laikotarpiui Vilniaus miesto savivaldybės teritorijoje išskirtos dvi tikslinės, kompleksinės plėtros teritorijos - „Šiaurinė“ ir „Pietinė“. Šių teritorijų ribos tik iš dalies sutampa su administracinėmis Savivaldybės seniūnijų ribomis, nes jas nustatant svarbesni kriterijai buvo urbanistinių, socialinių, aplinkosauginių problemų sklaida ir preliminarios galimų pertvarkymo projektų įgyvendinimo zonos. Pagal Vilniaus miesto bendrąjį planą tikslinės teritorijos patenka į miesto centrinio branduolio plėtros zoną.

Siekiant kuo tiksliau įvertinti visus Vilniaus miesto plėtros iki 2020 m. aspektus pirmame probleminių teritorijų identifikavimo etape buvo atliktas ekspertinis anksčiau atliktų tyrimų, BP stebėsenos rezultatų įvertinimas. Konstatuota, kad problemos aktualios tiek miesto centrinei daliai: konversija, renovacija, Neries upės ir neefektyviai naudojamų teritorijų integravimas; tiek periferinei daliai: sodų konversija, naujos plėtros (visų pirma susisiekimo sistemos ir inžinerinės infrastruktūros) subalansavimas, miesto ir priemiesčių teritorijų integravimas.

Vadovaujantis viešu interaktyviojo žemėlapiu „Vilniaus problemos“, gyventojų ir ekspertų apklausų rezultatais, pasinaudojant GIS analizės priemonėmis, parengti skaitmeniniai žemėlapiai su teritorinėmis problemomis (žr. 2.6 pav.). Siekiant pavaizduoti 15 geografinių duomenų sluoksnių buvo pasirinktas supaprastintas simbolinis vaizdavimas. Tokia forma priimtina svarstant galimybių studiją su visuomene. Vaizdavimui buvo pasirinkta 15 aktualiausių miesto problemų. Joms buvo priskirti lengvai atpažįstami simboliai.

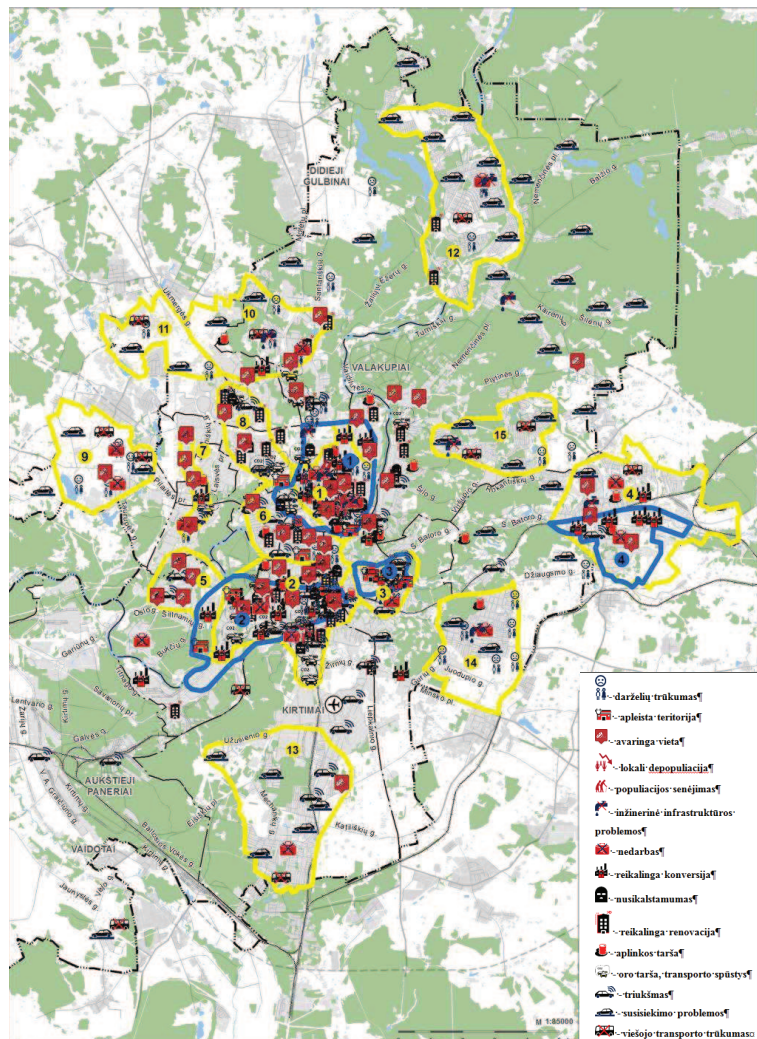
### 15 aktualiausių miesto problemų simbolių

     	     	    
<p>- darželių trūkumas</p> <p>- apleista teritorija</p> <p>- avaringa vieta</p> <p>- lokali depopuliacija</p> <p>- populiacijos senėjimas</p>	<p>- inžinerinė infrastruktūros problemos</p> <p>- nedarbas</p> <p>- reikalinga konversija</p> <p>- nusikalstamumas</p> <p>- reikalinga renovacija</p>	<p>- aplinkos tarša</p> <p>- oro tarša, transporto spūstys</p> <p>- triukšmas</p> <p>- susisiekimo problemos</p> <p>- viešojo transporto trūkumas</p>

Gauti rezultatai akivaizdžiai parodė, kad didžioji dalis problemų koncentruojasi centrinėje miesto dalyje. Dėl didelio problemų tankio buvo atskirai paruošta miesto centro problemų schema.

Klasterinės analizės metodais visa problemų gausa buvo sugrupuota į teritorinius vienetus. Buvo išskirta 15 gausiausiai problemų turinčių teritorinių vienetų. Šie teritoriniai vienetai nesutampa su miesto rajonų ar Seniūnijų ribomis (žr. 2.6 pav.).

#### 2.6 pav. Probleminių ir urbanistinio augimo teritorijų identifikavimas



Toliau jas pateikiame pagal jų problemiškumo eilę (teritorijos paprastai įvardinamos pagal vietovardį, esantį arčiausiai išskirtos teritorijos centro):

1. Šnipiškių – Žirmūnų probleminė teritorija;

2. Naujamiesčio probleminė teritorija (ši teritorija apima ir pietinę užstatytą Naujininkų dalį – kuri gali būti nagrinėjama ir kaip atskira probleminė teritorija);
  3. Senamiesčio - Paupio-Markučių probleminė teritorija;
  4. Naujosios Vilnios probleminė teritorija;
  5. Lazdynų pietinės dalies probleminė teritorija;
  6. Žvėryno ir Gedimino prospekto aplinkos probleminė teritorija;
  7. Laisvės prospekto aplinkos probleminė teritorija;
  8. Ukmergės gatvės aplinkos probleminė teritorija;
  9. Pilaitės rajono probleminė teritorija;
  10. Bajorų – Visorių mažaaukščio užstatymo rajonų probleminė teritorija;
  11. Tarandės mažaaukščio užstatymo rajono probleminė teritorija;
  12. Balsių – Naujanerių mažaaukščio užstatymo rajonų probleminė teritorija;
  13. Kirtimų – Salininkų rajonų probleminė teritorija;
  14. Gurių mažaaukščio užstatymo rajono probleminė teritorija;
  15. Mileišiškių- Rokantiškių mažaaukščio užstatymo rajonų probleminė teritorija
- Tikslesnes išskirtų teritorijų ribas galima įvertinti pateiktame žemėlapyje. Tenka konstatuoti didelį Vilniaus miesto teritorinių problemų gausą (tankį).

## ***2.5. VILNIAUS MIESTO PROBLEMŲ TERITORIJŲ ATRANKOS I ETAPAS – PAGRINDINĖ ALTERNATYVA: CENTRAS - PERIFERIJA***

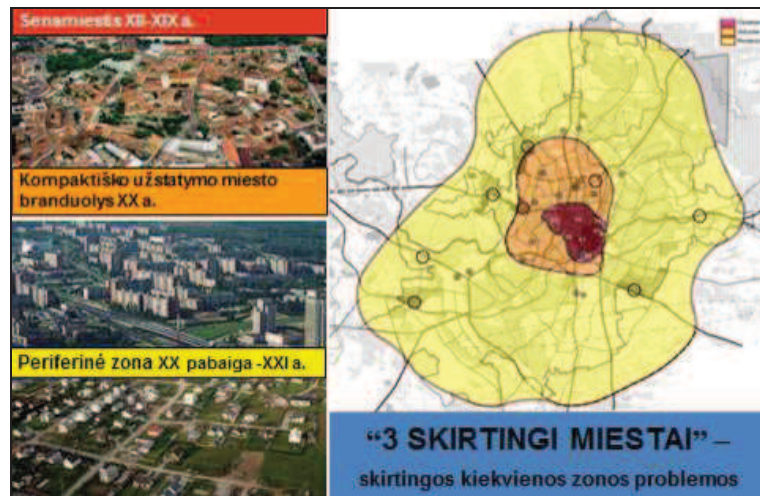
Nustatant atskirų teritorijų problemiško laipsnį svarbu teisingai pasirinkti kriterijus. Vadovaujantis integruotų teritorinių investicijų principais labai svarbus net tik gyventojų gyvenimo kokybės aspektas (įvertinant gyventojų, kurie pajus pozityvius tiesioginius pokyčius, skaičių), bet ir sukurtų urbanistinių struktūrų efektyvumas. Atskirai vertinant urbanistinių struktūrų ekonominį efektyvumą, turime pirmą labai svarbų alternatyvų pasirinkimą. Pasirinkimą tarp kompaktiško miesto su išplėtotu viešuoju transportu ir efektyvia inžinerine infrastruktūra ir didelėje teritorijoje pasiklydusio miesto (automobilinio arba „amerikietiško stiliaus“ miesto), kuris susiduria su eile problemų. Didžiausios „automobilinio miesto“ problemos:

- labai didelės investicijos į gatvių infrastruktūrą;
- gatvės ir automobilių parkavimo aikštelės užima apie 40-50 proc. miesto teritorijos, miestas dėl daugiaaukščių transporto mazgų miestas praranda žmogišką mastelį;
- didėja aplinkos, visų pirma oro, tarša;
- teritorinė plėtra sąlygoja visų techninės infrastruktūros kaštų augimą;
- miestas negali užtikrinti viešojo transporto efektyvumo.

Turtingose šalyse „amerikietiško stiliaus“ miestai išgyvena tik todėl, kad sąlyginai labai pigūs energetiniai resursai ir labai platus turtingas vidurinis visuomenės sluoksnis.

Vilniaus miestas paskutiniais dešimtmečiais nuėjo „automobilinio miesto“ keliu. To pasekmė – dauguma šiandienos teritorinių problemų. Šiandien urbanistiniu aspektu apie Vilnių galima kalbėti kaip apie tris pakankamai skirtingus miestus (žr. 2.7 pav.).

### 2.7 pav. Vilniaus miesto urbanistinė struktūra



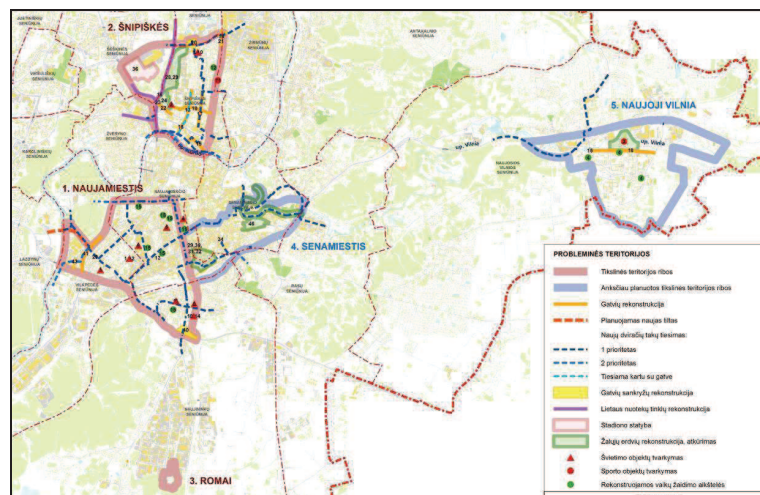
Panašias išvadas gautume vertindami teritorijų problemišumą pagal tai, kokia dalis gyventojų jas patiria. Ir šiuo atveju į problemiškesnių teritorijų sąrašo priekį jau negali patekti retai apgyvendintos miesto periferijos teritorijos.

Darant prielaidas, kad automobilių sukeliama triukšmo, oro taršos, avarių pasekmės dėl nesubrendusios ekologinės sąmonės gali būti vertinamos kaip neypatingai svarbios į problemiškesnių teritorijų sąrašo priekį negalėtų patekti teritorijos palei intensyvaus eismo Laisvės, Ukmergės, Oslo, T. Narbuto gatves ir Pilaitės prospektą (7,8, 9 teritorijos). Kita vertus, akcentuojant socialinių patologijų sprendimo svarbą, gyvenamųjų namų renovacijos problemas, didesnę svorį įgauna Kirtimų – Salininkų ir Naujininkų rajonų problemišumas.

## 2.6. VILNIAUS MIESTO PROBLEMŲ TERITORIJŲ ATRANKOS II ETAPAS – VYSTYMOSI POTENCIALAS

Todėl antram probleminių teritorijų identifikavimo etapui, gilesnei analizei buvo paliktas penkių problemiškesnių teritorijų rinkinys (žr. 2.8 pav.):

### 2.8 pav. Penkių probleminių – tikslinių teritorijų vertinimas ir atranka



1. Naujamiesčio - Naujininkų probleminė teritorija;
2. Šnipiškių probleminė teritorija;
3. Kirtimų (Romų bendruomenės) probleminė teritorija;
4. Senamiesčio - Paupio-Markučių probleminė teritorija;
5. Naujosios Vilnios probleminė teritorija.

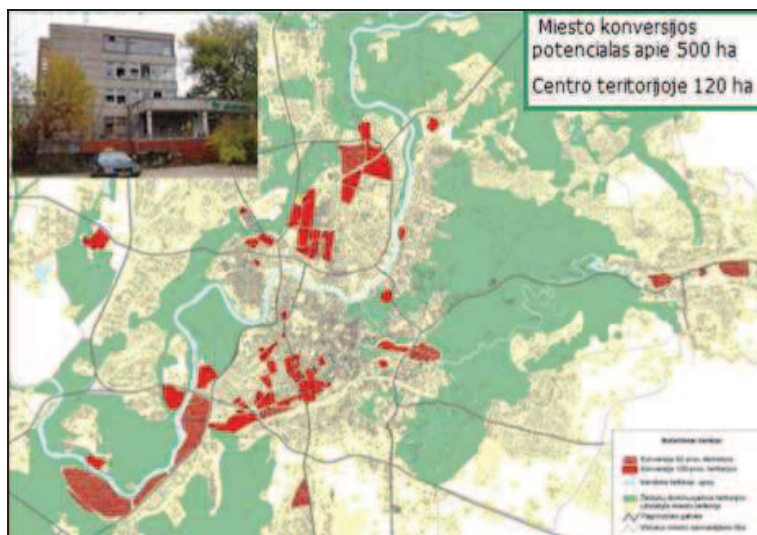
Naujosios Vilnios rajonas buvo paliktas kaip vienas iš problematiškiausių periferinių rajonų su geru pramonės konversijos potencialu. Kirtimų rajono dalis, kurioje įsikūrusi Romų bendruomenė buvo palikta kaip teritorija, kurioje ypatingai aštrios socialinės problemos. Šiame etape lygiagrečiai buvo pradėtas teritorijų urbanistinio augimo potencialo vertinimas.

Esminiu teritorijų urbanistinio augimo veiksmu buvo pasirinktas konvertuojamų teritorijų potencialas. Atlikus analizę, Vilniaus miesto teritorijoje identifikuota apie 700 ha teritorijų, kurios turi aukštą konvertavimo potencialą.

Suklasifikavus teritorijas pagal rekomenduotiną konvertavimo laipsnį (remiantis BP sprendiniais) padaryta išvada, kad didžiausią potencialą gali turėti 120 ha teritorijos miesto centrinėje ir vidurinėje dalyje (žr. 2.9 pav.). Tai buvusių pramonės ir komunalinio ūkio įmonių kvartalai Naujamiestyje, Šnipiškėse, Žirmūnuose, Paupyje, Vilkpėdėje. Mažesnės teritorijos konversijai yra likę Žvėryno šiaurinėje, Lazdynų pietinėje dalyje. Naujosios Vilnios, Žemųjų Panerių, Kirtimų, pramonės teritorijos nagrinėtinos kaip dalinės konversijos zonos, kuriose išsaugotina pažangi ekologinė gamyba.

Vertinant atskiras konvertuojamas teritorijas buvo konstatuota, kad Naujamiesčio ir šiaurinės Žirmūnų dalies pramonės pastatų konversija yra įgavusi gerą pagreitį, bet vystosi dalinio pastatų pertvarkymo kryptimi – pritaikant esamas patalpas smulkiąjam verslui, komercijai, loftams. Ženkliai didesnę potencialą kardinaliai konversijai turi teritorija tarp Žalgirio ir Lvovo gatvių, Paupio rajonas Paplaujos ir Aukštaičių gatvių aplinkoje. Tuo tarpu teritorijos Naujosios Vilnios teritorijoje turi ženkliai mažesnę potencialą.

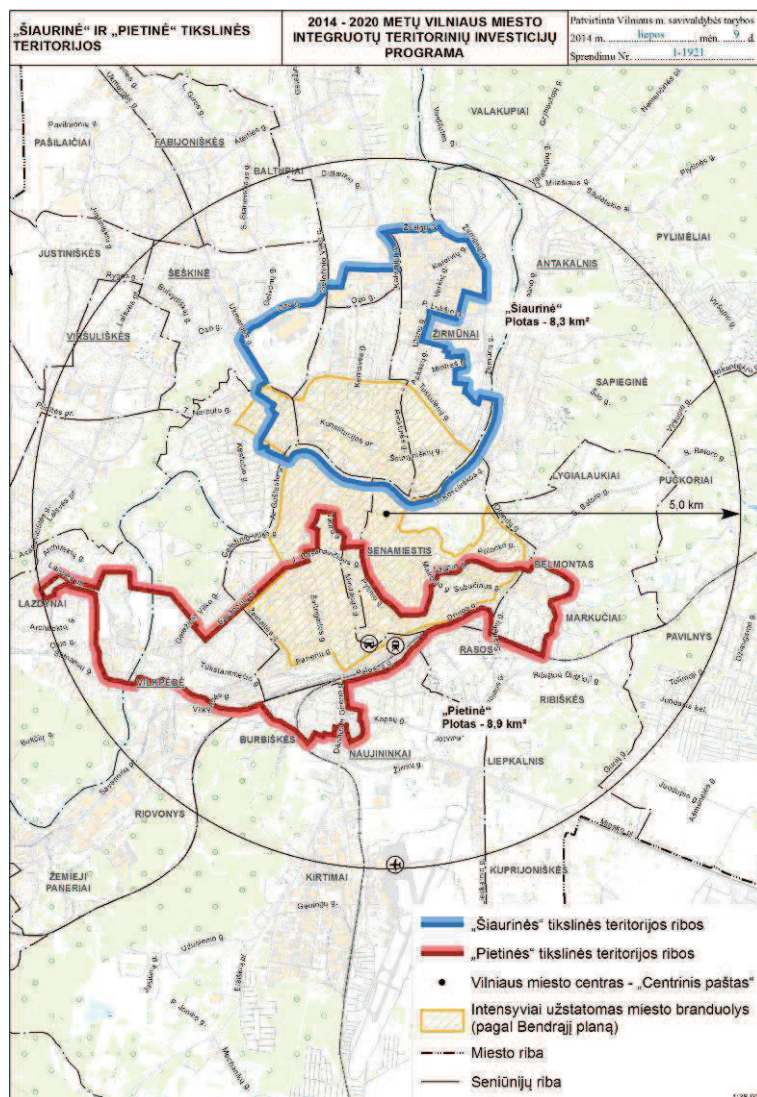
### **2.9 pav. Konvertuojamų teritorijų potencialas**



Įvertinus minėtus aspektus, apibendrinant konvertuojamų teritorijų potencialą išskirtos dvi probleminės – tikslinės teritorijos (žr. 2.10 pav.):

1. Šnipiškių – Žirmūnų (apimanti nedideles gretimas Žvėryno, Šeškinės, Verkių teritorijas);
2. Naujamiesčio – Paupio (apimanti gretimas, Lazdynų, Vilkipėdės, Naujininkų, senamiesčio ir Rasų teritorijas).

**2.10 pav. Tikslinių, kompleksinės plėtros „Šiaurinė“ ir „Pietinė“ teritorijų ribos**



Paskutinis teritorinės Vilniaus miesto urbanistinės raidos analizės etapas, tirtų miesto raidos sektorių išvadų apibendrinimas - probleminių teritorijų ribų identifikavimas. Tai buvo atlikta panaudojant GIS analizės priemones, skaitmeniniuose žemėlapiuose suklojant išnagrinėtų sektorių geografinių duomenų sluoksnius.

Tikslinių, kompleksinio vystymo teritorijų ribos buvo nustatytos ir atliktas vertinimas pagal šiuos aspektus:

- Vidutinis gyventojų amžius (gyventojų surašymo duomenys);
- „Karštųjų taškų“, kuriuose užregistruojama didelė nusikalstamų veikų koncentracija;
- Viešojo transporto maršrutų tankis ir keleivių skaičius;

- Viešasis paslaugas gyventojams teikiančių įstaigų koncentracija ir pasiekiamumas;
- Oro taršos ir triukšmo sklaida;
- Konversijai tinkamos, apleistos, buvę pramoninės teritorijos.

„**Šiaurinė**“ tikslinė teritorija apima Šnipiškių seniūniją, vakarinę Žirmūnų seniūnijos pusę ir nedideles pietines Šeškinės, Žvėryno bei Verkių seniūnijų dalis. Tai 8,3 km<sup>2</sup> ploto teritorija, kurioje gyvena 39,0 tūkstančiai gyventojų. Joje išsidėsčiusi didelį augimo potencialą turinti naujojo

daugiafunkcinio Vilniaus centro dalis, yra didelės teritorijų konversijos, gyvenamųjų rajonų renovacijos, pramogų, sporto ir poilsio kompleksų formavimo ir gamtinės aplinkos pritaikymo aktyviam poilsiui galimybės. Teritorijoje aktualus Neries upės pakrančių ir Neries senvagės teritorijų pritaikymas aktyviam poilsiui, rekreacijai, dviratininkų ir pėsčiųjų reikmėms. Kita vertus, šiai teritorijai būdingos aplinkos oro ir grunto užterštumo problemos, želdynų, socialinės infrastruktūros stoka, socialinių patologijų židinyš Šnipiškėse.

„**Pietinė**“ tikslinė teritorija apima 8,9 km<sup>2</sup> plotą, jungia didžiąją Naujamiesčio seniūnijos dalį, šiaurines Naujininkų bei Vilkpėdės seniūnijų dalis, pietines Lazdynų, Senamiesčio dalis ir nedidelę Rasų seniūnijos dalį (Markučių rajono dalį). Teritorijoje gyvena 40,0 tūkstančių gyventojų. Jos specifinis bruožas – apleistos, neefektyviai naudojamos pramonės ir komunalinio ūkio teritorijos ir dehumanizuota zona palei geležinkelį ir Kauno gatvę. Dalyje šių teritorijų jau prasidėjusi konversija, tačiau ji nėra pakankamai sparti ir kardinali. Teritorijoje aktuali ikikarinio ir sovietinio laikotarpio gyvenamųjų namų kvartalų kompleksinė renovacija. Pabrėžtina, kad teritorijai būdingos triukšmo, aplinkos oro ir grunto užterštumo problemos, trūksta želdynų, menkos galimybės rekreacijai. Geležinkelio stoties rajonui būdingas aukštas nusikalstamumas, didelis viešosios tvarkos pažeidimų skaičius.

## **2.8. SUSIETOS INTEGRUOTO VYSTYMO TERITORIJOS**

Vilniaus miesto kompleksinio vystymo teritorijų, patenkančių į miesto centrinio branduolio vystymą, strategija teigiamai įtakos viso miesto plėtrą, formuos modernios Lietuvos sostinės įvaizdį. Efektyvesnis vidinių miesto erdvių panaudojimas ypač paveiks gyventojų mobilumą, judrumą miesto teritorijoje ir jo gravitacijos zonoje, kuri pasiekia ir peržengia administracines miesto ribas. Šios įtakos zonos vadinamos susietomis teritorijomis. **Susietos teritorijos** – tai teritorijos, kuriose bus įgyvendinamos sektorinio finansavimo priemonės, iš esmės įtakojančios tikslinių teritorijų vystymą, arba nacionaliniai, regioniniai ar lokalūs vietos projektai, kurių įgyvendinimo sėkmė ženkliai priklausys nuo tikslinių teritorijų vystymo sėkmės (pvz. transporto problemų, ribojančių tikslinės teritorijos pasiekiamumą, sprendimas, „minkštųjų“ veiklų centro steigimas ar mokyklos su mažėjančiu moksleivių skaičiumi atnaujinimas už tikslinės teritorijos ribų, įvertinant, kad aplinkoje prognozuojamas gyventojų

skaičiaus augimas). Šiuo tikslu Vilniaus miesto savivaldybėje išskiriamos 3 tipų susietos teritorijos:

1. **Tiesiogine, kompleksine įtaka susieta teritorija** - tai tikslines Šiaurinę ir Pietinę teritorijas į vieningą miesto branduolį jungianti zona, kurioje stipri tiesioginė kompleksinė tarpusavio įgyvendinamų priemonių įtaka ir joje būdingas tos pačios viešosios infrastruktūros naudojimas. Tai teritorija apimanti 57 km<sup>2</sup> ir jungianti beveik 240 tūkst. gyventojų (žr. 2.11 pav.).

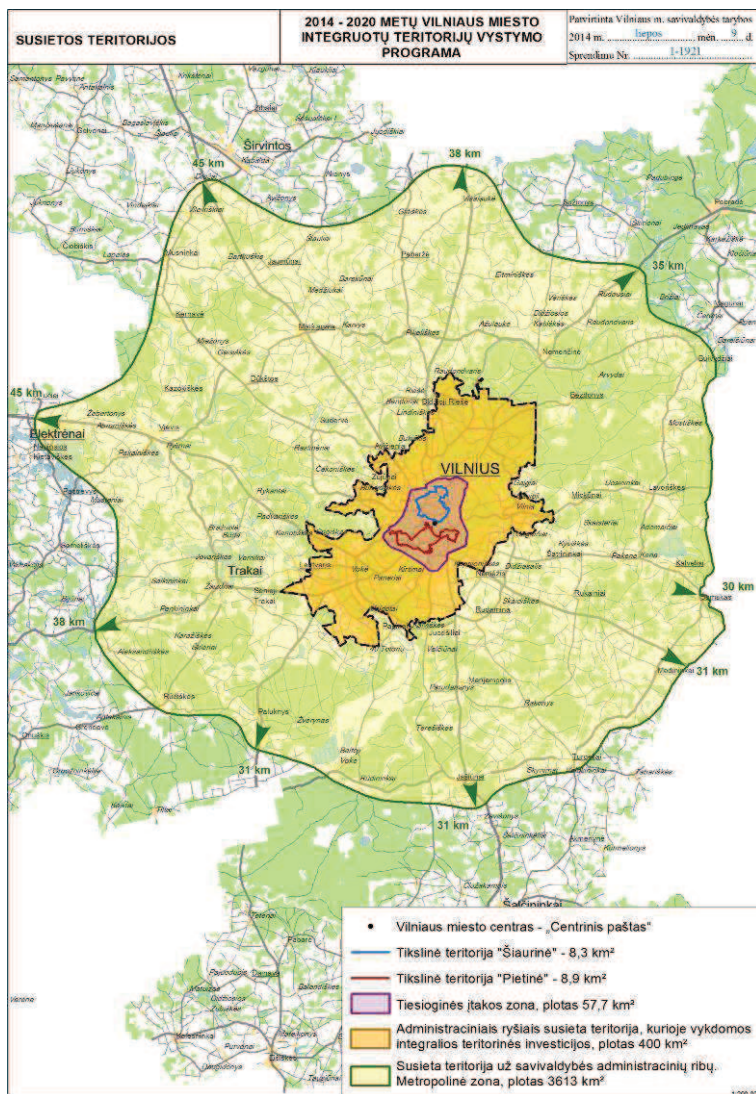
2.11 pav. Susietos teritorijos: tiesioginės įtakos zona



2. **Administraciniais ryšiais susieta teritorija** – tai teritorija Vilniaus miesto savivaldybės administracinėse ribose, apibrėžiama visų pirma žemėvaldos ir žemėnaudos, susisiekimo, kitų savivaldybės viešųjų paslaugų administravimo funkciniais ryšiais. Tai teritorija apimanti 400 km<sup>2</sup> ir jungianti beveik 540 tūkst. gyventojų. Investicijas į socialinę ir techninę infrastruktūrą šiose teritorijose planuojama derinti tarpusavyje pagal temas ir teritorijų ryšį. Didelį šios teritorijos plotą, visų pirma, lemia viena aštriausių Vilniaus miesto problemų – nuo centro nutolusių gyvenamųjų teritorijų susisiekimo organizavimas.

3. Labiausiai nuo Vilniaus miesto branduolio yra nutolusi su tikslinėmis teritorijomis susieta teritorija - **metropolinė zona**. Metropolinė zona - susietos teritorijos tipas, jungiantis teritorijas aplink Vilniaus miestą - Trakų, Vilniaus, Elektrėnų, Širvintų ir Šalčininkų rajonų miestus, miestelius, sodininkų bendrijas, rekreacinius rajonus, kuriems būdinga intensyvi švytuoklinė migracija. Metropolinėje zonoje tikslinga koordinuotomis savivaldybių ir valstybės pastangomis įgyvendinti regioninius ir nacionalinius užimtumo, teritorijų planavimo, susisiekimo sistemos tobulinimo, rekreacijos plėtros projektus (žr. 2.12 pav.).

### 2.12. pav. Susietos teritorijos



Metropolinės zonos plotas - daugiau kaip 3600 km<sup>2</sup>, jos riba nuo Vilniaus miesto tikslinių teritorijų nutolsta apie 40 km. Joje gyvena apie 700 tūkstančių gyventojų. Vilniaus metropolinėje zonoje koordinuotomis savivaldybių ir valstybės pastangomis bus įgyvendinami regioniniai ir nacionaliniai teritorijų planavimo, susisiekimo sistemos tobulinimo, rekreacijos plėtros projektai.

### 3. VILNIAUS ITV PROGRAMOS TIKSLAI IR UŽDAVINIAI

<b>1. Tikslas. Padidinti Vilniaus gyventojų užimtumą, kuriant inovatyvias paslaugas, skatinant aktyvų dalyvavimą, pertvarkant apleistas erdves</b>
1.1. Uždavinys. Kurti inovatyvių paslaugų teikimu paremtas, aukštą pridėtinę vertę kuriančias darbo vietas
1.2. Uždavinys. Sudaryti sąlygas darbo vietų kūrimui, atnaujinant apleistas miesto teritorijas, gamtos ir kultūros paveldo erdves
1.3. Uždavinys. Didinti socialinę integraciją, bendruomenių vaidmenį, skatinant socialiai pažeidžiamų asmenų verslumą, aktyvų dalyvavimą darbo rinkoje
1.4. Uždavinys. Tobulinti viešąjį valdymą ir administravimą diegiant e. paslaugas
<b>2. Tikslas. Padidinti gyventojų pasitenkinimą gyvenamąja aplinka, kompleksškai tvarkant tikslines teritorijas</b>
2.1. Uždavinys. Konvertuoti apleistas ir buvusias pramonės teritorijas į aukštos kokybės miesto rajonus
2.2. Uždavinys. Modernizuoti senos statybos gyvenamuosius rajonus, didinant jų patrauklumą, optimizuoti socialinę – demografinę struktūrą
2.3. Uždavinys. Formuoti sveiką gyvenimo būdą, gerinti prieigą prie kokybiškų neformalaus ugdymo, sveikatinimo, globos ir rūpybos paslaugų
<b>3. Tikslas. Sumažinti neįgiamą poveikį aplinkai, kuriant saugią ir darnią susisiekimo sistemą, tausojančią miesto ūkio infrastruktūrą</b>
3.1. Uždavinys. Skatinti viešąjį transportą, darnų judumą ir eismo saugą
3.2. Uždavinys. Mažinti aplinkos taršą, orientuojantis į pagrindinį miesto aplinkos taršos šaltinį - autotransportą
3.3. Uždavinys. Modernizuoti atliekų tvarkymo ir energetines sistemas

### STIPRYBIŲ, SILPNYBIŲ, GALIMYBIŲ IR GRĖSMIŲ LENTELĖ

Stiprybės	Aktualumo įvertinimas	Suteiktą įvertinimą pagrindžianti informacija, prielaidos*
1. Vilnius yra didžiausias Lietuvoje investicijų traukos centras	5	2013 m. Vilniuje buvo pritraukta 26,9 mlrd. litų tiesioginių užsienio investicijų. Tiesioginių užsienio investicijų augimas Vilniuje 2012-2013 metais sudarė 4 procentus. Laikraščio „TheFinancialTimes“ leidinys „FDI Magazine“ 2013 m. Vilniui skyrė pirmą vietą (Europoje) pagal ekonominių tiesioginių investicijų efektyvumą.
2. Aukštos kvalifikacijos darbo jėga	5	2013 metais mieste susitelkę 52 proc. šalyje parengtų specialistų su aukštojo mokslo diplomais
3. Teigiami demografiniai pokyčiai	4	Pastaraisiais 2012-2013 m. pasiektas 3-4 tūkstančių gyventojų prieaugis kasmet. Pozityvūs pokyčiai matomi ne tik atvykusių/išvykusių į Vilnių gyventojų statistikoje, bet ir teigiamame natūraliame prieaugyje. 2012 m. Vilniuje 1000 gyventojų gimė 13,6 naujagimių, o mirė 10,6 žmonių (Lietuvoje atitinkamai – 11,3 ir 13,5). Nuo 2001 iki 2013 metų ikimokyklinio 1-6 metų amžiaus vaikų padaugėjo penktadaliu, nuo 31,2 tūkst. iki 38,2 tūkst.
4. Aukšta gyventojų perkamoji galia	4	Vilniaus miesto savivaldybėje vidutinis darbo užmokestis yra didžiausias šalyje (beveik 300 litų aukštesnis nei vidutiniškai šalyje) ir turi tendenciją augti (2013 m.)
5. Augantis konkurencingumas tarptautiniu lygiu turizmo, tarptautinių renginių rinkose	4	2013 metais Vilniuje surengti 424 tarptautiniai renginiai, kuriuose dalyvavo 75 tūkstančiai dalyvių (dvigubai daugiau nei 2012 m.). Pastaraisiais metais Vilnius sėkmingai konkuruvo pervežimų oro transportu srityje. 2013 m. oro transportu pervežtų keleivių skaičiumi (beveik 2,7 mln.) pralenkė Taliną (beveik 2,0 mln.) ir ėmė vyti Rygą (beveik 4,8 mln.).
6. Didelė paslaugas teikiančių įmonių koncentracija ir įvairovė	4	2013 m. Vilniaus mieste veikiančiose paslaugų įmonėse 2012 m. dirbo 135 tūkstančiai darbuotojų (arba 90 procentų visų Vilniaus regiono paslaugų įmonių darbuotojų). Atmetus transporto ir maitinimo ir apgyvendinimo įmones koncentracija dar didesnė - 116,6 tūkst. darbuotojų, arba 92,6 proc. visų regiono paslaugas teikiančių įmonių darbuotojų (tuo tarpu gyventojų dalis regione - 67 proc.)
7. Aptarnavimas vieno langelio principu	4	Per 2013 metus suteikta iš viso 19 tūkst. elektroninių paslaugų

8. Apleistos teritorijos netoli miesto centro, turinčios gerą urbanistinį ir ekonominį potencialą tampa patrauklesnės investuotojams; (2.1.)	5	Esamų užstatytų teritorijų atgaivinimas, konversija, panaudojant ten jau esančią infrastruktūrą vykdomas privačiomis lėšomis; sėkminga buvusių gamyklų konversija į loftus („LofTown“ projektas buvusioje kuro aparatūros gamyklos teritorijoje); patvirtintas „Teritorijos tarp Maironio, Aukštaičių, Paupio Zarasų ir Polocko gatvių T-4 kvartalo detalusis planas („Architektūros parkas“ buvusioje „Skaitekės“ gamyklos teritorijoje); buvusios „Vilniaus duonos“ kepyklos teritorijos konversija į gyvenamąjį kvartalą.
9. Mažėjantis automobilių naudojimas centrinėje miesto dalyje (3.1.)	4	Rinkliavų taikymas už automobilių stovėjimą prisideda prie transporto priemonių srautų reguliavimo centrinėje miesto dalyje. Pastaraisiais metais Vilniaus mieste vis mažinamas nemokamų parkavimo vietų skaičius, pakeistos parkavimo zonų apmokestinimo sąlygos. Tai lėmė ekologiškų transporto rūšių naudojimo augimą ir dažnesnį viešojo transporto kaip kelionės būdo pasirinkimą. Taip pat prie mažėjancio automobilių naudojimo ypač prisidėjo patraukli dviračių nuomos savitarnos sistema, įdiegta 2013 m. Dviračių nuomos atsiskaitymo sistema yra susieta su Vilniečio kortele. Šis projektas paskatino miesto gyventojus ir svečius miesto centrinėje dalyje rinktis „švarią“ transporto priemonę dėl patogaus dviračių nuomos terminalų tinklo, kurį numatoma ir toliau plėtoti. Sparti nuomos terminalų plėtra, integruota ir patogiai atsiskaitymo sistema ženkliai prisideda prie darnaus miesto kūrimo.
10. Diegiamas konkurencingas greitasis viešasis transportas (3.1.)	5	2013 m. inicijuotas Vilniaus miesto savivaldybės viešojo transporto optimizavimo projektas. Optimizuojant viešojo susisiekimo sistemą, atliktos maršrutų korekcijos, įvesti greitieji maršrutai, praplatintos miesto gatvių atkarpos, dedikuojant eismo juostas viešajam transportui, taksi ir automobiliams su pilnu ekipažu bei elektromobiliams, taip pat įdiegta vienoda atsiskaitymo už važiavimą sistema. Viešasis transportas tampa patrauklesnis dėl patogumo ir susisiekimo greičio.
11. Pradėti racionalizuoti atliekų panaudojimo ir atsinaujinančių išteklių energetikos diegimo darbai (3.3.)	4	Vilniaus miesto savivaldybės taryba dar 2008 m. priėmė sprendimą didinti AIE dalį centralizuotai tiekiamos šilumos sektoriuje iki 70 proc. Šiuo metu rengiama Nacionalinė šilumos ūkio plėtros programa (NŠŪPP), kurios projekte yra numatyti rodikliai Vilniaus m. šilumos ūkiui dėl minimalios instaliuotos šiluminės galios įrenginių, naudojančių biokurą ir (ar) vietinius energijos išteklius (ne mažiau nei 400 MW 2020 m.). 2014 m. Vilniaus miesto savivaldybės CŠT sistemoje buvo įrengta 154,3 MW instaliuotos galios šilumos gamybos iš AIE įrenginių. 2014 m. Vilniaus miesto savivaldybės taryba yra pritarusi 720 mln. litų vertės trečiosios Vilniaus termofikacinės elektrinės (TEC) rekonstrukcijai, kurios tikslas - maksimaliai sumažinti šilumos kainą vartotojams, padidinti AIE vartojimą ir sumažinti dujų importą. Projektas būtų įgyvendinamas kartu su numatoma parama

		<p>iš Europos Sąjungos fondų.</p> <p>2013 m. atsinaujinančių išteklių energijos (toliau – AIE) dalis bendrame galutinės energijos balanse sudarė apie 16 %. 2014 m. pradėtas rengti Vilniaus miesto savivaldybės atsinaujinančių išteklių energijos plėtros planas, kurio tikslas yra nustatyti savivaldybės AIE naudojimo bendruosius ir tarpinius planinius tikslus ir savivaldybės įgyvendinamas priemones savivaldybės bendriesiems ir tarpiniams planiniams rodikliams pasiekti ir prisidėti prie nustatytų nacionalinių bendrųjų ir tarpinių planinių rodiklių pasiekimo. Vilniaus AIE planas rengiamas Vilniaus miesto savivaldybės teritorijai. Vilniaus miesto savivaldybė privalo parengtą savivaldybės AIE naudojimo plėtros veiksmų planą suderinti jį su Lietuvos Respublikos energetikos ministerija. Šio plano pagrindu rengiama savivaldybės AIE naudojimo plėtros finansavimo programa, skirta savivaldybės AIE naudojimo plėtros veiksmų plano įgyvendinimui.</p> <p>2014 m. vasario mėn. Vyriausybės sprendimu nuspręsta, jog energijos iš atliekų gamybos jėgainė Vilniuje gali būti statoma tik gavus specialųjį Valstybinės reikšmės objekto statusą, o 51 proc. tokių bendrovių akcijų privalo priklausyti valstybei arba valstybės valdomai bendrovei. Tikėtina, kad regioninė energijos iš atliekų gamykla Vilniaus mieste galėtų pradėti veikti 2018 m.</p>
--	--	---

Silpnybės	Aktualumo įvertinimas	Suteiktą įvertinimą pagrindžianti informacija, prielaidos*
1. Gyventojų senėjimas ir netolygi amžiaus struktūra	5	<p>Kaip ir visoje Lietuvoje, Vilniuje vyko spartus gyventojų senėjimas – didėjo vidutinis jų amžius. Vyresnių kaip 60 metų gyventojų skaičius nuo 2006 m. iki 2013 m. išaugo nuo 96 iki 111 tūkstančių. Daugiau nei dvigubai išaugo 80 ir daugiau metų turinčių gyventojų grupė. Netolygi gyventojų amžiaus struktūra susidarė miesto teritorijoje. Vidurinėje miesto struktūros zonoje lieka senstantys gyventojai (amžiaus vidurkis – 51- 65 metai).</p>
2. Neracionalus gyvenamųjų ir darbo vietų išsidėstymas mieste	4	<p>Iš sovietinės urbanistikos industrinio miesto koncepcijos, Vilnius paveldėjo griežtą funkcinį miesto rajonų zonavimą į „miegamuosius“ ir „pramonės“ rajonus. Tai sąlygoja labai netolygų gyvenamųjų ir darbo vietų pasiskirstymą ir mobilumo problemas.</p>
3. Didžiausio produktyvumo paslaugų sektoriai nesutampa su didžiausio užimtumo sektoriais	4	<p>Didžiausia pridėtinė vertė, tenkanti vienam dirbančiajam 2012 m. teko elektros, dujų, vandens tiekimo ir atliekų tvarkymo įmonėms (194,5 tūkst. Lt); nekilnojamojo turto operacijos vykdančioms įmonėms (119,8 tūkst. Lt) ir informacijos ir ryšių įmonėms (113,8 tūkst. Lt), kurios užėmė apie 11 procentų savivaldybės gyventojų; tuo tarpu mažiausia pridėtinė vertė buvo sukuriama</p>

		švietimo, sveikatos priežiūros ir kitą komunalinę ir socialinę aptarnavimo veiklą vykdančiose įmonėse (19,6 tūkst. Lt)
4. Neišnaudotas aukštos kokybės kūrybinių, meninių paslaugų ir pramogų organizavimo potencialas	4	Tarp EVRK 2 Red. Sektoriams J-S (t.y. - neįtraukiant transporto ir maitinimo bei apgyvendinimo), bei atmetus sektorius, kuriems būdingiausias paslaugas teikia viešasis sektorius (socialinė globa, švietimą, bibliotekų ir muziejų veiklą) priskirtų įmonių, kūrybinę, meninę ir pramogų organizavimo veiklą vykdančių įmonių pardavimo pajamos, tenkančios vienam tokios įmonės dirbančiajam buvo pačios mažiausios - 35,9 tūkst. Lt (27 iš 27 nagrinėtų įmonių grupių). Panašius (šiek tiek geresnius rodiklius) turėjo veterinarijos ir apsaugos įmonės. Nuo didžiausias pardavimo pajamas vienam dirbančiajam gavusių telekomunikacijų įmonių atsilikimas siekė 15 kartų. Nedaug geresnė situacija buvo įmonėse, vykdančiose sportinę veiklą, pramogų ir poilsio organizavimo veiklą.
5. Socialinės problemos ir neaktyvūs gyventojai	3	Krizės metu Vilnius turėjo labai aktyvią emigraciją (jaunų, baigusių studijas žmonių, kurie neįsitvirtino)
6. Gyventojų nepasitenkinimas būstu, gyvenamąja aplinka, jų išsikėlimas į miesto periferiją (2.2.)	5	Nepavyksta sutelkti plėtos BP sprendiniuose numatytose prioritetinėse zonos; statybų sklaida į priemiesčius, daugiabutės statybos sumažėjimas; inžinerinės ir susisiekimo infrastruktūros objektai statomi tik tobulinant esamą miesto struktūrą, bet ne pasiruošiant naujų teritorijų įsivavinimui; Pagal vykdytas apklausas daugiau kaip pusė apklaustųjų vilniečių visada teigia, jog keistų savo būstą, jei tik galėtų. Ilgiems dešimtmečiams sostinės centre lieka apleistos teritorijos ir pastatai, neefektyviai panaudojama miesto centre esanti techninė infrastruktūra. Didėja dispersinė gyventojų sklaida teritorijoje; dėl to auga visų rūšių infrastruktūros kaštai; Vilniaus miesto urbanistinės struktūros modelis įvertinat neišvystytą susiekimo struktūrą ir ekologines automobilizacijos pasekmes yra neprogresyvus ir ekonomiškai neefektyvus. Gyventojų apgyvendinimo tankis siekia tik 13,4 gyv./ha. Urbanizuotose teritorijose tankumas didesnis – 39 gyv./ha. Deja, šis rodiklis toliau mažėja (2000 m. buvo apie 48 gyv./ha). Vilniaus užstatytų teritorijų gyventojų tankumas yra mažesnis nei analogiškų Europos miestų (pvz. Rygos – 26,2 gyv./ha, Prahos – 25,6 gyv./ha). Vilniuje, jau 7 km nuo centro nėra 30 gyv./ha tankio, minimaliai reikalingo, kad atsipirktų kuriama techninė ir socialinė infrastruktūra.
7. Pastatai, kuriuose įsikūrusios ikimokyklinės ugdymo įstaigos, pasižymi itin žemu energetiniu efektyvumu, reikalauja didelių eksploatavimo kaštų. Nepakankamai	5	Kritiškai bloga vaikų darželių būklė: daugumoje jų seniai susidėvėję vamzdiniai, elektros instaliacija, fasadai, o kai kur vaikai net neišleidžiami į kiemą nes kiemai pavojingi. Prasta pastatų šiluminė izoliacija sudaro didelius eksploatavimo kaštus.

sutvarkyta ikimokyklinių įstaigų aplinka		
8. Būsto išlaikymo našta	3	Gyventojai nepatenkinti viešosiomis paslaugomis, pusė nori išsikelti (apklausa) ir gyventojų galimybės kokybiškiau gyventi (pvz. didesnę išlaidų dalį skirti kultūrai, švietimui) nėra. Kartu su didėja energijos kainų grėsmė.
9. Blogėja eismo saugumas (3.1.)	5	2013 m. įvyko 766 įskaitinių eismo įvykių, kurių metu 29 eismo dalyviai žuvo ir 871 buvo sužeisti. Lyginant su 2012 m., įskaitinių eismo įvykių skaičius padidėjo 24 %, juose žuvusių eismo dalyvių skaičius padidėjo 16 %, o sužeistųjų skaičius padidėjo 28 %.
10. Neracionali susisiekimo sistema, paremta automobilizacijos plėtra, su vis didėjančiomis gatvių infrastruktūros reikmėmis ir kaštais (3.2.)	5	Vilniaus mieste individualių lengvųjų automobilių skaičius, tenkantis 1000 gyventojų, nuo 2000 m. nuolat didėja ir 2013 m. sudarė 486 aut./1000 gyv. (2000 m. – 310 aut./1000 gyv.). Registru centro duomenimis Vilniaus miesto savivaldybėje 2013 m. pabaigoje buvo 1 628 km gatvių. Gatvių infrastruktūra plečiasi, taip pat didėja kaštai jos išlaikymui - 2013 m. susisiekimo infrastruktūros priežiūrai skirta apie 20 mln. Lt. (2011 m. – 18,1 mln. Lt, 2012 m. – 15 mln. Lt).
11. Didelė aplinkos tarša, triukšmas (3.2.)	4	Miesto centre ir tankiai užstatytuose rajonuose aštrias parkavimo erdvių, triukšmo ir aplinkos oro taršos problema kelia autotransportas. Remiantis kasmetiniais oro užterštumo žemėlapiais <sup>1</sup> , pastebimas kietųjų dalelių koncentracijos didėjimas centrinėje miesto dalyje, lemiamas intensyvesnio automobilų transporto, palyginus su kitomis miesto zonomis. Be to, atlikus Vilniaus aglomeracijos triukšmo kartografavimą, nustatyta, kad pagrindinis triukšmo šaltinis taip pat yra automobilių transportas. 2011 m. strateginiai triukšmo žemėlapiai rodo, kad net 75 tūkst. vilniečių yra veikiami viršnorminiu 55 decibelų triukšmu. Šios problemos negali būti išsprendžiamos toliau plėtojant neprogresyvią ir ekonomiškai neefektyvią automobilių infrastruktūrą. Kompleksinės susisiekimo infrastruktūros diegimas pagerintų aplinkos kokybę.
12. Nekonkurencingas viešasis transportas (3.1.)	4	Vilniaus viešojo transporto struktūra yra intensyviai plėtojama, tačiau eksploatuojamas transporto priemonių parkas yra pasenęs, techniškai ir moraliai nusidėvėjęs. Eksploatuojamų autobusų vidutinis amžius siekia 14 metų, o naujesni nei 10 metų autobusai sudaro vos 27 proc. viso parko. 72 proc. eksploatuojamų autobusų kuriai naudoja dyzeliną, kurio oro taršos rodikliai yra itin aukšti- tai sąlygoja didelius į orą išmetamų teršalų kiekius, didina oro užterštumą mieste.
13. Neišplėtoti, netausi ir neefektyvi inžinerinė infrastruktūra	4	Vilniaus miestas turi didelius geriamojo vandens išteklius (patvirtintos požeminio vandens atsargos – 580 tūkst. m <sup>3</sup> /d.), dėl sparčios gyvenamųjų teritorijų plėtos

<sup>1</sup><http://aplinka.vilnius.lt/lt/index.php/aplinkos-kokybe/oras/oro-uzterstumo-zemelapiai/>

		<p>reikalinga vandens tiekimo sistemos plėtra (numatomas geriamojo vandens poreikis 2015 m. – 132 tūkst. m<sup>3</sup>/d., 2025 m. – 138 tūkst. m<sup>3</sup>/d.). Vilniaus miestas turi dvi skirtingas nuotekų surinkimo sistemas. Pastaraisiais metais modernizuota nuotekų valykla Gariūnuose, kurios pajėgumas 225 tūkst. m<sup>3</sup>/d. Esama miesto nuotekų surinkimo ir kėlimo sistema yra patikima, tačiau jos išlaikymui, reikalinga įvertinti nuotekų poreikių kitimą (ūkinių nuotekų prognozė 2015 m. – 145 tūkst. m<sup>3</sup>/d., 2025 m. – 163 tūkst. m<sup>3</sup>/d.).</p> <p>Lietaus vandens tvarkymas yra viena iš problematiškiausių sričių. Lietaus vandens surinkimo sistemų modernizavimas ir plėtra yra itin reikalinga dėl lietaus vandens atnešamų nuostolių visuomenei ir gamtai. Neplėtojama infrastruktūra individualių namų teritorijose, kurios pastaraisiais metais itin išsiplėtė, gali sukelti didelių nuostolių netolimoje ateityje, todėl jų plėtra yra racionali.</p> <p>Nemaža dalis 110 kV transformatorių pastočių yra senesnės nei 30 metų. Perdavimo tinklo Vilniaus skyriuje tokių pastočių yra apie 60 %, o senesnių nei 40 metų amžiaus apie 30 %. Siekiant užtikrinti elektros tiekimo patikimumą, senas pastotes reikia rekonstruoti ir modernizuoti.</p>
<p>14. Menkas atliekų, atsinaujinančių išteklių panaudojimas (3.3.)</p>	4	<p>2010 m. Vilniaus miesto savivaldybės tarybos sprendimu patvirtintas Vilniaus miesto atliekų tvarkymo planas. Prognozuojama, kad 2020 m. Vilniaus mieste susidarys 350 tūkst. t. atliekų. Apie 85 % komunalinių atliekų vis dar šalinama sąvartynuose, todėl sparčiai didėjantis atliekų kiekis yra itin kenksmingas tiek žmonėms, tiek gamtai dėl jo kaupimo sąvartynuose.</p> <p>Rengiant Vilniaus miesto savivaldybės AIE plėtrą planą nustatyta, kad 2013 m. AIE dalis bendrame galutinės energijos balanse sudarė tik apie 16 %. Plane bus nustatyti savivaldybės AIE naudojimo bendrieji ir tarpiniai planiniai AIE tikslai ir priemonės, kuriomis bus stiekama didinti AIE dalį bendrame galutinės energijos balanse.</p>
<p><b>Galimybės</b></p> <p>1. Pasaulinėje rinkoje auganti kūrybinių industrijų pramonės ir paslaugų paklausa.</p>	<p><b>Aktualumo įvertinimas</b></p> <p>5</p>	<p><b>Suteiktą įvertinimą pagrindžianti informacija, prielaidos*</b></p> <p>„Vilniaus miesto kūrybinių industrijų žemėlapis“ duomenimis, didžiausią pridėtinę vertę Vilniuje kūrė šios sritys: Taikomoji kūryba (1,73 mlrd. Lt, 16,7 tūkst. darbuotojų); (Architektūra, reklama, kūrybinės MTEP, rekreacija, turizmas, skaitmeninės kūrybos paslaugos); Knygos ir spauda (308 mln. Lt, 4,7 tūkst. darbuotojų); (Knygos, žurnalai, laikraščiai); Naujosios medijos (330 mln. Lt, 3,3 tūkst. darbuotojų); (Programinė įranga, video žaidimai, skaitmeninis turinys);</p>

2. Didėjančios tradicinio kuro kainos didins alternatyvių transporto rūšių patrauklumą	4	Audiovizualinės veiklos (262 mln. Lt, 2,6 tūkst. darbuotojų); (Filmai, televizija, radijas). Numatoma, kad Vilniaus mieste 2025 m. važinės 45 proc. Lietuvos elektromobilių. Tiek elektromobilių, tiek kitais alternatyviais degalais varomų transporto priemonių naudojimo plėtrai reikalinga patikima infrastruktūra, kurios diegimas pareikalaus nemažų investicijų. "Švartų" transporto rūšių naudojimo plėtra prisidės prie AIE dalies didinimo Vilniaus miesto galutiniame energijos balanse ir turės teigiamos įtakos aplinkos kokybei, oro užterštumo, triukšmo mažinimui. Siekiant efektyviausio transporto infrastruktūros panaudojimo, reikalingas esamos ir naujos infrastruktūros pajėgumo ir efektyvumo optimizavimas, intermodalumo skatinimas.
--	---	---

Grėsmės	Aktualumo įvertinimas	Suteiktą įvertinimą pagrindžianti informacija, prielaidos*
1. Toliau miesto periferijoje bus statoma be inžinerinės infrastruktūros	4	Tęsis naujų teritorijų įsisavinimas, branginantis miesto infrastruktūrą (kai gyventojų ir darbo vietų tankis viename ha yra mažesnis nei 25, viešasis transportas darosi neefektyvus).
2. Dėl klimato kaitos didės potvynių pavojai Senvagės ir Žemųjų Panerių rajonuose	4	Nebus plėtojami magistraliniai lietaus tinklai Geležinio Vilko gatvės prieigose, Savanorių prospekte, todėl dėl potvynių bus vis dažniau sutrikdomas eismas, liks nesutvarkyta Neries senvagės teritorija ir išsils trukdžių Šnipiškių rajono atnaujinimui.
3. Depopuliacija ir gyventojų senėjimas Lietuvoje (dėl ko sumažės ir atvykstančiųjų gyventi, dirbti ar studijuoti į Vilnių jaunų gyventojų srautai, konkurencija dėl vietų universitetuose)	3	2013m. lyginant su 2012m. Lietuvoje padidėjo išvykstančiųjų gyventojų skaičius, tuo tarpu atvykstančiųjų gyventojų skaičius sumažėjo. 2013m. didėjo pensinio amžiaus gyventojų dalis lyginant su darbingo amžiaus gyventojais (2012m. – 36,36%; 2013m. - 36,37%).
4. Globali konkurencija su besivystančiomis šalimis žemos ir vidutinės pridėtinės vertės pramonės ir paslaugų rinkose (mažiau paveikiami sektoriai, tiesiogiai susiję su vietos ir gyventojų aptarnavimu arba kuriantys labai aukštą PV)	3	

5. Regioninė konkurencija su Ryga ir Minsku (turizmo, kultūros paslaugų, renginių organizavimo, transporto ir pan. sektoriuose).	3	
--	---	--

## PROGRAMOS ĮGYVENDINIMO TERITORIJOS VYSTYMO TIKSLAI, UŽDAVINIAI IR PRIEMONĖS

PASTABOS: *MĒLYNA SPALVA PATEIKTI VEIKSMAI YRA REZERVE, NEĮSKAIČIUOTI Į PROGRAMOS APIMTIS  
KULTŪROS MINISTERIJOS PROJEKTAI NEĮTRAUKTI Į PROGRAMOS APIMTIS*

### 1. Tikslas: Padidinti Vilniaus gyventojų užimtumą, kuriant inovatyvias paslaugas, skatinant aktyvų dalyvavimą, pertvarkant apleistas erdves

1. **Tikslas** iškeltas įvertinus Vilniaus miesto stiprybes, tokias kaip: aukštos kvalifikacijos darbo jėga, investicinis patrauklumas, demografinis potencialas bei vietos gyventojų perkamoji galia ir palyginti su regionu gerai išvystytos paslaugos, kurios yra svarbios prisitaikant prie pasaulinėje rinkoje egzistuojančių kūrybinių industrijų ir paslaugų paklausos augimo tendencijų (galimybių), taip pat siekiant išvengti grėsmių, kylančių dėl globalios konkurencijos prekių ir paslaugų rinkoje (su besivystančiomis šalimis). Tokios konkurencijos sąlygomis mažiau paveikiami sektoriai, kurie yra arba tiesiogiai susiję su vietos gyventojų aptarnavimu (paslaugų eksportas mažas arba neegzistuoja), arba yra inovatyvūs ir gebantys sparčiai keistis. Tai, kad nepakankamai reprezentuojami nacionalinės kultūros ir Vilniaus paveldo lobiai, kūrybinės veiklos paslaugų sektorius nepatenka tarp produktyviausių Vilniaus miesto ūkio sektorių, atėityje gali lemti konkurencinio pranašumo analogiškų paslaugų centrums (pirmiausiai Minskui ir Rygai) sumažėjimą.
2. Įvertinti **alternatyvūs tikslai** „Padidinti teritorijų patrauklumą investicijoms, aktualizuoti kultūros paveldą“ ir „Formuoti daigafunkcius miesto traukos centrus, sutvarkant apleistas teritorijas ir statinius, naujai funkcijai pritaikyti kultūros paveldą“. Tikslų alternatyvų pasirinkimo įvertinimo išvada: Tikslas „Padidinti Vilniaus gyventojų užimtumą, kuriant inovatyvias paslaugas, skatinant aktyvų dalyvavimą, pertvarkant apleistas erdves“ yra optimalus, geriausiai atspindi poveikį socialinei sričiai, demografijai, išnaudoja miesto stiprybes ir plėtos galimybes.
3. **Tiksliui priskirtas efekto rodiklis:** Užimtųjų ir darbingo amžiaus gyventojų santykis Vilniaus mieste 2023 m. sieks 83 procentus.
4. **Programos efektas:**

Kodas	Efektro rodiklio pavadinimas, matavimo vienetai	Pradinė reikšmė (2013 m.)	Siekiama reikšmė (2020 m.)	Siekiama reikšmė (2023 m.)
1-E	Užimtųjų ir darbingo amžiaus gyventojų santykis Vilniaus mieste, procentais	79,8	82	83

## 5. Programos rezultatai:

<b>Kodas</b>	<b>Rezultato rodiklio pavadinimas, matavimo vienetai</b>	<b>Pradinė reikšmė (2013 m.)</b>	<b>Siekiamą reikšmę (2020 m.)</b>	<b>Siekiamą reikšmę (2023 m.)</b>
1-R-1	Įmonių dirbančiųjų skaičius kūrybinėse, meninėse ir pramogų organizavimo veiklose (EVRK 2 red. R sektorius, išskyrus azartinių žaidimų ir lažybų organizavimo veiklą) bei informacijos ir ryšių veiklose (EVRK 2 red. J sektorius) Vilniaus mieste	24455	27500	29000
1-R-2	Lankytojų (aktyvių dalyvių ir stebėtojų) skaičius tikslinėse teritorijose sukurtoje traukos zonoje (sutvarkytose viešosiose erdvėse ir atnaujintuose pastatuose) vidutiniškai per metus (tūkst. asmenų/vid. per metus)	0	12000	16000
1-R-3	Jaunimo, romų bendruomenės narių, ilgalaikių bedarbių, kitų asmenų, buvusių nepalankioje situacijoje darbo rinkoje, kurių padėtis darbo rinkoje pagerėjo, skaičius* Vilniaus mieste	0	500	580
1-R-4	Gyventojų, kurie naudojami elektroniniu būdu teikiamomis viešosiomis ir administracinėmis paslaugomis, dalis	37	66	76

## 6. Programos efekto ir rezultatų pasiekimo grafikas:

<b>Kodas</b>	<b>Rodiklio pavadinimas, matavimo vienetai</b>	<b>Siekiamą reikšmę</b>										
		<b>2014 m.</b>	<b>2015 m.</b>	<b>2016 m.</b>	<b>2017 m.</b>	<b>2018 m.</b>	<b>2019 m.</b>	<b>2020 m.</b>	<b>2021 m.</b>	<b>2022 m.</b>	<b>2023 m.</b>	
1-E-1	Vilniaus miesto gyventojų užimtumo procentinė dalis	79,8	79,9	80,2	80,6	81,2	81,7	82,0	82,4	82,7	83,0	
1-R-1	Įmonių dirbančiųjų skaičius kūrybinėse, meninėse ir pramogų organizavimo veiklose (EVRK 2 red. R sektorius, išskyrus azartinių žaidimų ir lažybų organizavimo veiklą) bei informacijos ir ryšių veiklose (EVRK 2 red. J sektorius) Vilniaus mieste	24455	24650	24900	25300	25700	26300	27500	27800	28900	29000	
1-R-2	Tikslinėse teritorijose sukurta naujų darbo vietų skaičius paslaugų sektoriuje nuo 2013 metų (d.vietų/per metus)	50	400	1000	1500	2100	2800	4000	4500	5000	5500	

I-R-3	Jaunimo, romų bendruomenės narių, ilgalaikių bedarbių, kitų asmenų, buvusių nepalankioje situacijoje darbo rinkoje, kurių padėtis darbo rinkoje pagerėjo, skaičius Vilniaus mieste	0	100	200	300	400	460	500	530	560	580
I-R-4	Gyventojų, kurie naudojami elektroniniu būdu teikiamomis viešosiomis ir administracinėmis paslaugomis, dalis Vilniaus mieste	40	44	48	53	58	62	66	70	73	76

### 1.1. Uždavinsys: Kurti inovatyvių paslaugų teikimu paremtas, aukštą pridėtinę vertę kuriančias darbo vietas

1. **Uždavinsys** iškeltas įvertinus, kad Vilniuje nėra pakankamai aktyviai propaguojamas nacionalinis kultūros paveldas ir multikultūrinis Vilnius (kūrybinės veiklos paslaugų sektorius nepatenka tarp produktyviausių Vilniaus miesto ūkio sektorių) ir kad išnaudojant Vilniaus miesto stiprybes: aukštos kvalifikacijos darbo jėgą ir palyginti su regionu gerai išvystytą apgyvendinimo paslaugų sektorių, kurios yra svarbios konkurencinėje kovoje dėl tarptautinio regiono kūrybinių industrijų paslaugų augimo (galimybės), taip pat siekiant išvengti grėsmių, kylančių dėl globalios konkurencijos šių paslaugų rinkoje.
2. Įvertinti **alternatyvūs uždaviniai** „Suformuoti daugiafunkčius nacionalinės kultūros centrus su inovatyviomis erdvėmis“ ir „Padidinti teritorijų patrauklumą investicijoms, aktualizuoti kultūros paveldą“. Uždavinio alternatyvų pasirinkimo įvertinimo išvada: Uždavinsys „Kurti inovatyvių paslaugų teikimu paremtas, aukštą pridėtinę vertę kuriančias darbo vietas“ yra optimalus, geriausiai atspindi poveikį socialinei sričiai, orientuoja išnaudoti miesto stiprybes ir plėtos galimybes.
3. **Uždaviniui priskirtas rezultato rodiklis:** Įmonių dirbančiųjų skaičius kūrybinėse, meninėse ir pramogų organizavimo veiklose (EVRK 2 red. R sektorius, išskyrus azartinių žaidimų ir lažybų organizavimo veiklą) bei informacijos ir ryšių veiklose (EVRK 2 red. J sektorius) Vilniaus mieste nuo 24455 darbuotojų 2013 metais iki 29000 darbuotojų 2023 metais.
4. **Produktų sukūrimo grafikas (kaupiamuoju būdu):**

Kodas	Rodiklio pavadinimas, matavimo vienetai	Siekiamą reikšmę										
		2014 m.	2015 m.	2016 m.	2017 m.	2018 m.	2019 m.	2020 m.	2021 m.	2022 m.	2023 m.	
1.1P-1	Sukurtos arba atnaujintos atviros erdvės miestų vietovėse, kv. metrai;	0	0	0	100000	135000	140000	160000	160000	160000	160000	160000
1.1P-2	Pastatyti arba atnaujinti viešieji arba komerciniai pastatai miestų vietovėse, kv. metrai	0	0	0	22000	42000	61500	61500	61500	61500	61500	61500

1.1P-3	Lietaus nuotėkio plotas, iš kurio surenkamam paviršiniam (lietaus) vandeniui tvarkyti, įrengta ir (ar) rekonstruota infrastruktūra, ha;	0	0	0	0	0	315	315	315	315	315
1.1P-4	Bendras rekonstruotų arba atnaujintų kelių ilgis, km.	0	0	0	0	1,1	1,7	1,7	1,7	1,7	1,7

	<i>Uždavinio įgyvendinimo priemonės:</i>	<i>Lėšų poreikis (tūkst. eurų)</i>	<i>Iš jų viešosios lėšos (tūkst. eurų)</i>	<i>Iš jų ES lėšos (tūkst. eurų)</i>	<i>Sukuriamas produktas (produkto rodiklio pavadinimas, matavimo vienetai, kiekybinė reikšmė)</i>
	<b>1. (v) Viešųjų materialinių ir (ar) nematerialinių investicijų (ES, valstybės, savivaldybių biudžetų ir kitų viešųjų lėšų) lėšomis numatomos įgyvendinti priemonės (kurios programos veiksmų plane bus detalizuotos iki veiksmų) (toliau - Viešųjų investicijų priemonės):</b>				
	<b>1.1.1.1. Suformuoti daugiafunkcijų sveikatinimo, švietimo, užimtumo kompleksą visų amžiaus grupių reikmėms Šeškinėje:</b> Daugiafunkcio sveikatinimo, švietimo ir užimtumo komplekso įrengimas Šeškinėje ir jos prieigų sutvarkymas.	110.548,5	110.548,5	93.966,2	Sukurtos arba atnaujintos atviros erdvės miestų vietovėse, kv. metrai, 100000; Pastatyti arba atnaujinti viešieji arba komerciniai pastatai miestų vietovėse, kv. metrai, 22000; Lietaus nuotėkio plotas, iš kurio surenkamam paviršiniam (lietaus) vandeniui tvarkyti, įrengta ir (ar) rekonstruota infrastruktūra, ha, 315; Bendras rekonstruotų arba atnaujintų kelių ilgis, km., 1,7;
	<b>1.1.1.2. Sukurti daugiafunkcijų Lazdynų sveikatinimo centrą</b> (Pietinėje tikslinėje teritorijoje)	14.770,6	14.770,6	12.555,0	Sukurtos arba atnaujintos atviros erdvės miestų vietovėse, kv. metrai, 10000; Pastatyti arba atnaujinti viešieji arba komerciniai pastatai miestų vietovėse, kv. metrai, 6500;
	<b>1.1.1.3. Nacionalinės svarbos kultūros objektų pritaikymas šiuolaikiniams visuomenės kultūros poreikiams ir kultūros produktų bei paslaugų inovacijoms:</b> <i>Lietuvos dailės muziejaus Prano Gudyno restauravimo centro infrastruktūros modernizavimas, pritaikant pastatus ir technologinę įrangą muziejinių vertybių restauravimo ir jo tyrimų, edukacijos ir konsultavimo nacionalinių ir tarptautinių programų įgyvendinimui; Nacionalinės reikšmės kultūros paveldas šiuolaikinei visuomenei (Lietuvos nacionalinis muziejus);</i>	n.d	n.d	n.d	

<p><i>Signatarų namai – inovatyvus istorijos ir kultūros centras (Lietuvos nacionalinis muziejus); Lietuvos teatro, muzikos ir kino muziejaus pastatų rekonstrukcija ir muziejaus pritaikymas daugiafunkcinei kultūros ir turizmo veiklai; Taikomosios dailės muziejaus infrastruktūros atnaujinimas ir plėtra, Vilniaus Žemutinės pilies Senojo arsenalo pastate (Arsenalų g. 3A) sukurtas kokybiškas meno vertybių ir dizaino kūrinių eksponavimo, saugojimo, populiarinimo, bei kultūrinio turizmo renginių organizavimo sąlygas; "Panerių memorialo Holokausto ir visoms nacizmo aukoms atminti kompleksinis sutvarkymas"; Lietuvą reprezentuojanti Gedimino pilies bokšto ekspozicija ir moderni infrastruktūra; Lietuvos nacionalinės filharmonijos tarptautinio konkurencingumo didinimas modernizuojant ir plečiant techninės įrangos bei muzikos instrumentų bazę; Lietuvos nacionalinis dramos teatras - XXI-ojo amžiaus visuomenei; Lietuvos valstybinio simfoninio orkestro pastato – Vilniaus kongresų rūmų (Vilniaus g. 6/16) įveiklinimas, atliekant rekonstrukciją; LNOBT interaktyvių paslaugų valdymo bei vizualinės komunikacijos centro įrengimas; LNOBT pastato išplėtimas J.Lelevelio g./A.Vienuočio g. šią infrastruktūrą pritaikant kultūrinės veiklos efektyvumui didinti; Šiuolaikinio meno centro rekonstravimas, pritaikymas;</i></p> <p>Antano Gudaičio galerijos sukūrimas, renovuojant ir pritaikant pastatą Vilniuje, Kaštonų g. 7. daugiafunkcinei muziejinei veiklai bei kultūrinio turizmo plėtojimui;</p> <p>Valstybinio jaunimo teatro pastatų Arklių g.5, Karmelinių g.2, Vilnius, rekonstravimas. Scenos technologijų darbai; Valstybinio Vilniaus mažojo teatro sodas; Keistuolių teatro modernizavimas.</p>					
<p><b>2. (v) Viešojo ir privataus sektoriaus partnerystės būdu numatomos įgyvendinti priemonės, kurių dalį lėšų sudaro ES lėšos, valstybės, savivaldybių biudžetai ir kitos viešosios lėšos (kurios programos veiksmų plane bus detalizuotos iki veiksmų) (toliau - VPSP priemonės):</b></p>					
<p>1.1.2.4. Suformuoti daugiafunkcij nacionalinės kultūros</p>	72.405,0	66.612,6	4.749,8		Sukurtos arba atnaujintos atviros erdvės miestų vietovėse,

<b>infrastruktūros centrą su inovatyviomis erdvėmis: Nacionalinį kultūros centrą „Tautos namai“ su M. K. Čiurlionio koncertų sale (Pietinėje tikslinėje teritorijoje)</b>					kv. metrai, 35000; Pastatyti arba atnaujinti viešieji arba komerciniai pastatai miestų vietovėse, kv. metrai, 20000;
<b>1.1.2.5. Suformuoti daugiafunkcį kultūros, edukacijos ir inovacijų centrą ties Baltuoju tiltu (Šiaurinėje tikslinėje teritorijoje); Sapięgų rūmų rekonstravimas (susietoje teritorijoje);</b>	40.546,8	22.300,7	2.896,2		Sukurtos arba atnaujintos atviros erdvės miestų vietovėse, kv. metrai, 15000; Pastatyti arba atnaujinti viešieji arba komerciniai pastatai miestų vietovėse, kv. metrai, 13000;
<b>1.1.2.6. Suformuoti daugiafunkcį Sapięgų technologijų ir meno parką (Sapięgų rūmų rekonstravimas su Šiaurine tiksline teritorija susietoje teritorijoje);</b>	12.164,0	n.d	n.d		
<b>1.1.2.7. Kultūros objektų pritaikymas šiuolaikiniams visuomenės kultūros poreikiams ir kultūros bei paslaugų inovacijoms: Energetikos muziejaus rekonstrukcija; Vilniaus memorialinių muziejų direkcijos 3 muziejų rekonstrukcija; M. ir J. Šlapelių namo - muziejaus rekonstrukcija.</b>	4170,5	3996,8	2896,2		
<b>Lėšų poreikis uždaviniui įgyvendinti:</b>	<b>254.605,4</b>	<b>218.229,2</b>	<b>117.063,4</b>		

## 1.2. Uždavins: Sudaryti sąlygas darbo vietų kūrimui, atnaujinant apleistas miesto teritorijas, gamtos ir kultūros paveldo erdves

- 1. Uždavins** iškeltas įvertinus, kad Vilniaus tikslinėms teritorijoms būdingos apleistos, reikiamai neišnaudojamos gamtos teritorijos, ir kultūros paveldo pastatai, trūksta kokybiškos rekreacijos, aktyvaus poilsio infrastruktūros ir, kad išnaudojant Vilniaus miesto stiprybę, tokią kaip esamas paslaugų potencialas ir gyventojų perkamoji galia, galima jas sėkmingai sustiprinti aktyvinat unikalaus kraštovaizdžio su Neries upės slėniu ir senslėniu, jų panaudojimą, nekilnojamo kultūros paveldo vertybes ir sveikos gyvensenos plėtros galimybes.
- 2. Įvertinti alternatyvūs uždaviniai:** „Vykdyti kultūros paveldo objektų tvarkybą, juos pritaikant multikultūrinio Vilniaus paveldo prezentacijai“ ir „Atnaujinti kultūros paveldo objektus, pritaikyti juos naujoms švietimo, kitų socialinių paslaugų funkcijoms“. Uždavinio alternatyvų pasirinkimo įvertinimo išvada: uždavinys „Sudaryti sąlygas darbo vietų kūrimui, atnaujinant apleistas miesto teritorijas, gamtos ir kultūros paveldo erdves“ yra optimalus, geriausiai atspindi aktyvią orientaciją išnaudoti miesto stiprybes ir sveikos gyvenamosios aplinkos ir sveikos gyvensenos plėtros galimybes.
- 3. Uždaviniui priskirtas rezultato rodiklis:** Lankytojų (aktyvių dalyvių ir stebėtojų) skaičius tikslinėse teritorijose sukurtose traukos zonos (sutarkytose viešosiose erdvėse ir atnaujintuose pastatuose) vidutiniškai per metus (tūkst. asmenų/vid. per metus) Vilniaus mieste tikslinėse teritorijų traukos centruose aktyvių ir pasyvių dalyvių skaičius 2023 metais sieks 16 milijonų.

## 4. Produktų sukūrimo grafikas (kaupiamuoju būdu):

Kodas	Rodiklio pavadinimas, matavimo vienetai	Siekiamą reikšmę											
		2014 m.	2015 m.	2016 m.	2017 m.	2018 m.	2019 m.	2020 m.	2021 m.	2022 m.	2023 m.		
1.2P-1	Sukurtos arba atnaujintos atviros erdvės miestų vietovėse, kv. metrai;	0	0	0	107000	232000	250000	271500	271500	271500	271500	271500	271500
1.2P-2	Pastatyti arba atnaujinti viešieji arba komerciniai pastatai miestų vietovėse, kv. metrai	0	0		10000	22500	32500	52500	52500	52500	52500	52500	52500
1.2P-3	Lietaus nuotėkio plotas, iš kurio surenkamam paviršiniam (lietaus) vandeniui tvarkyti, įrengta ir (ar) rekonstruota infrastruktūra, ha;	5	5	5	6	8	8	8	8	8	8	8	8
1.2P-4	Sutvarkyti, įrengti ir pritaikyti lankymui gamtos ir kultūros paveldo objektai ir teritorijos, vienetai	0	0	1	2	6	9	12	12	12	12	12	12
1.2P-5	Numatomo apsilankymų remiamuose kultūros ir gamtos paveldo objektuose bei turistų traukos vietose skaičiaus padidėjimas, apsilankymų per metus;	0	0	120000	200000	300000	400000	500000	600000	700000	800000	800000	800000
1.2P-6	Švietimo ir kitų švietimo teikėjų įstaigos, kuriose pagal veiksmų programą ERPF lėšomis sukurta ar atnaujinta ne mažiau nei viena edukacinė erdvė	0	0	0	0	2	2	2	2	2	2	2	2
1.2P-7	Investicijas gavusios vaikų priežiūros arba švietimo infrastruktūros pajėgumas	0	0	0	0	0	0	250	250	250	250	250	250
1.2P-8	Bendras rekonstruotų arba atnaujintų kelių ilgis, km.	0	0	0	0,5	1,2	1,2	1,2	1,2	1,2	1,2	1,2	1,2
1.2P-9	Įdiegtos saugų eismą gerinančios ir aplinkosaugos priemonės, vnt.	0	0	0	1	5	5	5	5	5	5	5	5
1.2P-10	Įrengtų naujų dviračių ir/ar pėsčiųjų takų ir/ar trasų ilgis, km	0	1,0	3,0	5,0	7,0	8,5	8,5	8,5	8,5	8,5	8,5	8,5
1.2P-11	Rekonstruotų dviračių ir/ar pėsčiųjų takų ir/ar trasų ilgis, km	0	1,0	1,5	2,5	3,0	3,5	4	4	4	4	4	4
1.2P-12	Bendras pagerinto ar naujai sukurto vidaus vandenų kelio ilgis, km.	0	0	0	0	0	0	3,4	3,4	3,4	3,4	3,4	3,4

Uždavinio įgyvendinimo priemonės:	Lėšų poreikis (tūkst. eurų)	Iš jų viešosios lėšos (tūkst. eurų)	Iš jų ES lėšos (tūkst. eurų)	Sukuriamas produktas (produkto rodiklio pavadinimas, matavimo vienetai, kiekybinė reikšmė)
<p><b>I. (v) Viešųjų investicijų priemonės:</b></p> <p><b>1.2.1.1. Pritaikyti kultūros paveldo objektus švietimo ir kultūros reikmėms:</b> Misionierių bažnyčios ir vienuolyno komplekso tvarkyba ir pritaikymas švietimo reikmėms; <i>Valstybinio Vilniaus Gaono žydų muziejaus pastato, esančio Pylimo g. 4, rekonstrukcija ir pritaikymas universalaus kultūros ir dailės centro veiklai; Vilniaus apskrities Adomo Mickevičiaus viešosios bibliotekos paveldo sauginių pastatų (UK 16002) Trakų g. 10 ir 12, Vilniuje aktualizavimas pritaikant visuomenės poreikiams.</i></p>	12.859,1	12.859,1	10.930,2	<p>Sukurtos arba atnaujintos atviros erdvės miestų vietovėse, kv. metrai, 107000;</p> <p>Pastatyti arba atnaujinti viešieji arba komerciniai pastatai miestų vietovėse, kv. metrai, 325000;</p> <p>Sutvarkyti, įrengti ir pritaikyti lankymui gamtos ir kultūros paveldo objektai ir teritorijos, vienetai, 3;</p> <p>Numatomo apsilankymų remiamuose kultūros ir gamtos paveldo objektuose bei turistų traukos vietose skaičiaus padidėjimas, apsilankymų per metus, 200000;</p> <p>Švietimo ir kitų švietimo teikėjų įstaigos, kuriose pagal veiksmų programą ERPF lėšomis sukurta ar atnaujinta ne mažiau nei viena edukacinė erdvė, skaičius, 2;</p> <p>Investicijas gavusios vaikų priežiūros arba švietimo infrastruktūros pajėgumas, skaičius, 250;</p>
<p><b>1.2.1.2. Sutvarkyti kultūrinį ir istorinį Vilniaus miesto paveldą reprezentuojančias viešąsias erdves Pietinėje tikslinėje teritorijoje:</b> sutvarkant Reformatų sodą; aplinką prie Malkų turgaus ir Vingrių šaltinių, restauruojant gynybinę sieną tarp Subačiaus ir Aušros vartų ir atžymint gynybinę sieną; Vilniaus istorinių Rasų kapinių inventarizavimas, koplyčių, tvorų, atskirų paminklų tvarkyba; Didžiosios Vilniaus sinagogos memorialo projektavimas ir dalimis atkūrimas; <i>Lietuvos rusų dramos teatro pastato atnaujinimas; Užsienio meno muziejaus sukūrimas, restauruojant ir rekonstruojant kunigaikščio Jonušo Radvilos rūmų ansamblį Vilniuje, Vilniaus g. 24 (unikalusis objekto kodas 752) ir jį pritaikant daugiavilniškumui; Chodkevičių rūmų kultūrinio turizmo plėtojimui; Chodkevičių rūmų ansamblio (Didžioji g. 4, Bokšto g. 5, Vilnius) muziejinės infrastruktūros atnaujinimas ir plėtra, sukūriant kokybiškas dailės vertybių eksponavimo, saugojimo, populiarinimo bei kultūrinio turizmo renginių</i></p>	17.044,1	14.401,3	11.844,7	<p>Sukurtos arba atnaujintos atviros erdvės miestų vietovėse, kv. metrai, 14500;</p> <p>Pastatyti arba atnaujinti viešieji arba komerciniai pastatai miestų vietovėse, kv. metrai, 20000;</p> <p>Sutvarkyti, įrengti ir pritaikyti lankymui gamtos ir kultūros paveldo objektai ir teritorijos, vienetai, 9;</p> <p>Numatomo apsilankymų remiamuose kultūros ir gamtos paveldo objektuose bei turistų traukos vietose skaičiaus padidėjimas, apsilankymų per metus, 200000;</p>

<p><i>organizavimo sąlygas; Kalnų parko - Vilniaus senamiesčio istorinio branduolio - atgaivinimas ir pritaikymas lankymui; Vilniaus rotušės restauravimas ir pritaikymas kultūros ir turizmo reikmėms; Menų spaustuvės pastatų rekonstrukcija (Šiltadaržio g. 6); A. Puškino muziejaus tvarkyba pagal medinių pastatų atnaujinimo programą; Vilniaus istorinių Saulės ir Bernardinų kapinių inventarizavimas, koplyčių, tvorų, atskirų paminklų tvarkyba; Trakų Vokės dvaro sodybos tvarkyba; Trakų Vokės dvaro parko sutvarkymo projektas ir jo įgyvendinimas</i></p>	<p><b>1.2.1.3. Integruoti Neries upę į tikslinių teritorijų architektūrinės erdves, sukuriant inovatyvias erdves kūrybai, sąlygas aktyviam poilsiui, sveikatingumo renginiams, paruošti laivybai Neris uostus ir prieplaukas tikslinėse teritorijose:</b> Neris krantinų modernizavimas, sukuriant inovatyvias erdves kūrybai, sąlygas aktyviam poilsiui, sveikatingumo renginiams Šiaurinėje teritorijoje; Neris slėnio dviračių trasų, jų jungčių, saugos ir kitos infrastruktūros įrengimas (12,5 km); Vingio parko estrados ir jos prieigų atnaujinimas; Vilniaus Sporto rūmų rekonstrukcija, įrengiant Vilniaus kongresų ir konferencijų centrą</p>	7.258,8	7.258,8	6.170,0	<p>Sukurtos arba atnaujintos atviros erdvės miestų vietovėse, kv. metrai, 12500; Įrengtų naujų dviračių ir/ar pėsčiųjų takų ir/ar trasų ilgis, km, 8,5; Rekonstruotų dviračių ir/ar pėsčiųjų takų ir/ar trasų ilgis, km., 4;</p>
<p><b>1.2.1.4. Atkurti Neris senagės žaliąsias jungtis Šiaurinėje tikslinėje teritorijoje, suformuojant rekreacijai ir aktyviai miestiečių veiklai patrauklias erdves prie naujojo sostinės centro (šiuo metu apleistoje teritorijoje):</b> Suformuoti Neris senagės viešas erdves, pritaikant jas rekreacijos, laisvalaikio, sveikos gyvensenos reikmėms, rekonstruojant Linkmenų gatvę pagal darnaus judumo reikalavimus; Atkurti Neris senagės žaliąsias jungtis Šiaurinėje tikslinėje teritorijoje, suformuojant rekreacijai ir aktyviai miestiečių veiklai patrauklias erdves prie naujojo sostinės centro (šiuo metu apleistoje teritorijoje)</p>	9.632,7	9.632,7	8.187,8	<p>Sukurtos arba atnaujintos atviros erdvės miestų vietovėse, kv. metrai, 125000; Lietaus nuotėkio plotas, iš kurio surenkama paviršiniam (lietaus) vandeniui tvarkyti, įrengta ir (ar) rekonstruota infrastruktūra, ha, 8; Sutvarkyti, įrengti ir pritaikyti lankymui gamtos ir kultūros paveldo objektai ir teritorijos, vienetai, 1; Bendras rekonstruotų arba atnaujintų kelių ilgis, km., 1,2; Įdiegtos saugų eismą gerinančios ir aplinkosaugos priemonės, vnt., 9; Įrengtų naujų dviračių ir/ar pėsčiųjų takų ir/ar trasų ilgis, km, 1,8;</p>	
<p><b>1.2.1.5. Paruošti laivybai Neris uostus ir prieplaukas tikslinių teritorijos ribose:</b> Paruošti laivybai valstybinės reikšmės upių kelią ir uostus Nerimi miesto teritorijos</p>	2.896,2	2.896,2	2.461,7	<p>Bendras pagerinto ar naujai sukurtos vidaus vandenų kelio ilgis, km., 3,4;</p>	

ribose; Įrengti prielauką ir Neries krantinę prie santakos su Vilnele					
1.2.1.6. Pritaikant nenaudojamus Sapiegos ligoninės pastatus ir parką kūrinių ir technologijų vystymui, įrengti viešąją infrastruktūrą A,B,C (pagal sutartį?)	n.d.	n.d.	n.d.		
<b>6. Priemonės, siūlomos įgyvendinti per konkurso būdu atrenkamus veiksmus:</b>					
1.2.6.7. Įrengti buvusiam Sapiegos ligoninės komplekse kūrinių ir technologijų inkubatorių (pasinaudojant ES remiamomis investicijomis pagal VP 3.1 investicinių prioritetą)	X	X	X		
<b>7. Privačiomis lėšomis siūlomos įgyvendinti priemonės:</b>					
1.2.7.8. Sutvarkyti kultūrinį ir istorinį Vilniaus miesto paveldą, reprezentuojantį viešąsias erdves, privačiomis lėšomis (Sinodo pastato atstatymas)	318,5	0	0		Sutvarkyti, įrengti ir pritaikyti lankymui gamtos ir kultūros paveldo objektai ir teritorijos, vienetai, 1; Numatomo apsilankymų remiamuose kultūros ir gamtos paveldo objektuose bei turistų traukos vietose skaičiaus padidėjimas, apsilankymų per metus, 60000;
1.2.7.9. Pritaikant nenaudojamus Sapiegos ligoninės pastatus ir parką kūrinių ir technologijų vystymui, įrengti infrastruktūrą E,F,G (pagal sutartį?)	n.d.	n.d.	n.d.		
<b>Lėšų poreikis uždaviniui įgyvendinti:</b>	<b>50.009,4</b>	<b>47.048,1</b>	<b>39.594,4</b>		

### 1.3. Uždavinys: Didinti socialinę integraciją, bendruomenių vaidmenį, skatinant socialiai pažeidžiamų asmenų verslumą, aktyvų dalyvavimą darbo rinkoje

1. **Uždavinys** iškeltas įvertinus, kad Vilniaus miestui būdinga socialinės atskirties, žemo gyventojų verslumo ir dalyvavimo darbo rinkoje aktyvumo problemos: jaunimui trūksta patirties prisitaikyti prie aukštų darbo rinkos reikalavimų, pagyvenusio amžiaus vilniečiams trūksta gebėjimų prisitaikyti prie kintančių sąlygų; didėja socialinė atskirtis tiek tarp amžiaus grupių, tiek tarp socialinių sluoksnių, nevyksta etninių grupių integracija (tai akivaizdu Romų bendruomenės atveju); išlieka žalingų įpročių sklaida (alkoholio, narkotikų vartojimas ir kt.) bei „skurdo“ ligų plitimas, socialinės rizikos grupių augimas ir formalaus valdymo bejėgiškumas reikalauja rinktis bendruomeniškumo, solidarumo ir kūrybiško savarankiškumo, verslumo ugdymo visuomenėje kryptį.
2. Įvertinti **alternatyvūs uždaviniai**: „Ugdyti bendruomeniškumą, solidarumą, savanorišką socialinę kultūrinę vietos veiklos grupių veiklą, orientuotą į aktyvų dalyvavimą ir gyvenimo būdo kaitą“ ir „Stiprinti jaunų žmonių lyderystę, verslumą ir pasirengimą darbo rinkai,

išnaudojant vietos veiklos grupių veiklos formų įvairovę“. Uždavinio alternatyvų pasirinkimo įvertinimo išvada: Uždavinys „Didinti socialinę integraciją, bendruomenių vaidmenį, skatinant socialiai pažeidžiamų asmenų verslumą, aktyvų dalyvavimą darbo rinkoje“ yra optimalus, geriausiai atspindi aktyvią orientaciją išnaudoti aukštą miesto gyventojų išsilavinimą ir bendruomeniškumo ugdymo svarbą.

3. **Uždaviniui priskirtas rezultato rodiklis:** Jaunimo, romų bendruomenės narių, ilgalaikių bedarbių, kitų asmenų, buvusių nepalankioje situacijoje darbo rinkoje, kurių padėtis darbo rinkoje pagerėjo, skaičius\* Vilniaus mieste 2023 metais sieks 580 asmenų.

4. **Produktų sukūrimo grafikas (kaupiamuoju būdu):**

Kodas	Rodiklio pavadinimas, matavimo vienetai	Siekiamą reikšmę										
		2014 m.	2015 m.	2016 m.	2017 m.	2018 m.	2019 m.	2020 m.	2021 m.	2022 m.	2023 m.	
1.3P-1	Asmenys (šeimos), buvę sąrašuose socialiniam būstui nuomoti, metų pabaigoje, asmenys	6809	6500	6200	5900	5600	5300	5000	5000	5000	5000	
1.3P-2	Globojamų (rūpinamų) vaikų, gaunančių socialinės globos paslaugas bendruomenėje, dalis nuo visų globojamų (rūpinamų) vaikų, proc.							20				
1.3P-3	Sutvarkyti, įrengti ir pritaikyti lankymui gamtos ir kultūros paveldo objektai ir teritorijos, skaičius, 4;	0	0	0	2	2	3	4	4	4	4	
1.3P-4	BIVP projektų veiklų dalyviai, skaičius	n.d.	n.d.	n.d.	n.d.	n.d.	n.d.	n.d.	n.d.	n.d.	n.d.	
1.3P-5	Projektų, kuriuos visiškai arba iš dalies įgyvendino socialiniai partneriai ar NVO, skaičius	n.d.	n.d.	n.d.	n.d.	n.d.	n.d.	n.d.	n.d.	n.d.	n.d.	
1.3P-6	Stažuoti, pameistrystės bei verslo akceleravimo projektų skaičius	n.d.	n.d.	n.d.	n.d.	n.d.	n.d.	n.d.	n.d.	n.d.	n.d.	
1.3P-7	Globojamų socialinę atskirtį patiriančių asmenų įjungti į vietos bendruomenių veiklas, skaičius	n.d.	n.d.	n.d.	n.d.	n.d.	n.d.	n.d.	n.d.	n.d.	n.d.	

Uždavinio įgyvendinimo priemonės:	Lėšų poreikis (tūkst. eurų)	Iš jų viešosios lėšos (tūkst. eurų)	Iš jų ES lėšos (tūkst. eurų)	Sukuriamas produktas (produkto rodiklio pavadinimas, matavimo vienetai, kiekybinė reikšmė)
<p><b>1. (v) Viešųjų investicijų priemonės:</b></p> <p><b>1.3.1.1. Plėtoti tikslinių teritorijų vietos socialinių paslaugų infrastruktūrą, didinti paslaugų įvairovę ir veiksmingumą:</b> Vaikų socialinės globos namų pertvarka, apgyvendinant vaikus mažomis šeimynų bendruomenėmis - įkurti 10 šeimynų namų tikslinėse teritorijose; Įsteigti savarankiško gyvenimo namus buvusiems vaikų globos namų gyventojams tikslinėse teritorijose</p>	4.344,3	4.344,3	3.475,4	Asmenys (šeimos), buvę sąrašuose socialiniam būstui nuomoti, metų pabaigoje, asmenys, 5000; Globojamų (rūpinamų) vaikų, gaunančių socialinės globos paslaugas bendruomenėje, dalis nuo visų globojamų (rūpinamų) vaikų, proc.
<p><b>1.3.1.2. Optimuojant ir modernizuojant tikslinių teritorijų kultūros įstaigų infrastruktūrą, gerinti jų pasiekiamumą</b> (įvairioms visuomenės grupėms, įskaitant neįgaliuosius, atskirtį patiriančius asmenis) Naujosios Vilnios kultūros centro rekonstravimas ir modernizavimas (Pergalės g. 8); Kultūros švietimo centro "Mokytojų namų" modernizavimas; <i>Lietuvos aklyčių bibliotekos pastato atnaujinimas; Vilniaus apskrities Adomo Mickevičiaus viešosios bibliotekos pastatų Trakų g. 10, Vilniuje aktualizavimas; Vilniaus m. savivaldybės centrinės bibliotekos filialų renovacija (Gerosios Vilties, Tomo Zano); M. K. Čiurlionio namų rūsių rekonstrukcija; Grigiškių kultūros centro įrengimas (Vilniaus g. 12 renovacija); Vilniaus m. savivaldybės centrinės bibliotekos filialų renovacija (Dzūkų, Grigiškių, Naujosios Vilnios, Pavilnio);</i></p>	3185,8	3185,8	2707,9	Sutvarkyti, įrengti ir pritaikyti lankymui gamtos ir kultūros paveldo objektai ir teritorijos, skaičius, 4; Modernizuota kultūros įstaigų infrastruktūros, kv.m.
<p><b>5. Priemonės, siūlomos įgyvendinti per bendruomenės inicijuotas vietos plėtros iniciatyvas:</b></p>				
<p><b>1.3.5.3. Remti vietos veiklos grupių (VVG) iniciatyvas vietos plėtrai, jaunimo bei socialinio verslumo skatinimui.</b> Stažuočių, pameistrystės bei verslo akceleravimo projektų vykdymas, neformalaus ugdymo kompetencijų pripažinimo ir paslaugų paskirstymo informacinės sistemos kūrimas, siekiant</p>	X	X	X	BIVP projektų veiklų dalyviai, skaičius Projektų, kuriuos visiškai arba iš dalies įgyvendino socialiniai partneriai ar NVO, skaičius Stazuočių, pameistrystės bei verslo akceleravimo projektų skaičius

<p>skatinti jaunimo užimtumą, įdarbinimą ir verslumą; Socialinio verslumo klasterio bei projektų idėjų pateikimo ir įgyvendinimo platformos kūrimas; Nevyriausybinių organizacijų (NVO) krepselio formavimas ir teikimas NVO tikslinėse teritorijose;</p> <p>1.3.5.4. <b>Remti vietos bendruomenių socialinės integracijos veiklą, ypač socialinėje kultūrinėje srityje, skatinat aktyvumą darbo rinkoje.</b> Socialinių ir švietimo paslaugų teikimas Romų bendruomenei, stiekiant mažinti jos socialinę atskirtį; Plėtoti kūryba paremtas partnerystes ir iniciatyvas, skatinančias profesionalių menininkų įtraukimą į atskirtį patiriančių grupių kultūrinę meninę veiklą; Remti iniciatyvas bendruomenės namų įrengimui ir veiklos organizavimui, kitiems socialinio verslumo projektams tikslinėse teritorijose; Plėtoti kitas vietos bendruomenių veiklos formas.</p>	X	X	X	<p>BIVP projektų veiklų dalyviai, skaičius Projektų, kuriuos visiškai arba iš dalies įgyvendino socialiniai partneriai ar NVO skaičius Globojamų (rūpinamų) vaikų, gaunančių socialinės globos paslaugas bendruomenėje, dalis nuo visų globojamų (rūpinamų) vaikų, 20 proc.</p> <p>Globojamų socialinę atskirtį patiriančių asmenų įjungtų į vietos bendruomenių veiklas, skaičius</p>
<b>Lėšų poreikis uždaviniui įgyvendinti:</b>	7530,1	7530,1	6183,3	

#### 1.4. Uždavinys: **Tobulinti viešąjį valdymą ir administravimą diegiant E paslaugas**

1. **Uždavinys** iškeltas įvertinus, kad užimtumas šiuolaikiniame pasaulyje labai priklauso nuo viešojo valdymo kokybės ir vis labiau nuo elektroninių paslaugų lygio bei konstatavus, kad nepakankamas skaitmeninio raštingumo lygis arba socialinių visuomenės grupių (vyresnio amžiaus žmonės, neįgalūs žmonės, gyventojai, kurių mažesnės pajamos) nepakankamas elektroninės demokratijos priemonių prieinamumas gilina ne skaitmeninę, bet ir socialinę atskirtį, atskirų socialinių grupių negebėjimą naudotis viešosiomis paslaugomis, reikalauja rinktis kūrybiškumo, verslumo ugdymo, mokymosi visą gyvenimą visuomenėje kryptį, savivaldybės išteklių valdymo efektyvumą, t.y. sumanaus miesto kūrimo galimybę.
2. Įvertinti **alternatyvūs uždaviniai:** „Skatinti Vilniaus – sumanaus miesto kūrimą, plėtojant savivaldą ir viešąsias paslaugas“ ir „Plėtoti elektroninius, kitų inovatyvius sprendimus viešojoje erdvėje ir skaitmeninį gyventojų raštingumą“. Uždavinio alternatyvų pasirinkimo įvertinimo išvada: Uždavinys „Tobulinti viešąjį valdymą ir administravimą diegiant e. paslaugas“ yra optimalus, geriausiai atspindi orientaciją ne tik į technines bet ir vadybines inovacijas.
3. **Uždaviniui priskirtas rezultato rodiklis:** Gyventojų, kurie naudojami elektroniniu būdu teikiamomis viešosiomis ir administracinėmis paslaugomis, dalis Vilniaus mieste 2023 metais sieks 76 proc.

## 4. Produktų sukūrimo grafikas (kaupiamuoju būdu):

Kodas	Rodiklio pavadinimas, matavimo vienetai	Siekiamą reikšmę										
		2014 m.	2015 m.	2016 m.	2017 m.	2018 m.	2019 m.	2020 m.	2021 m.	2022 m.	2023 m.	
1.4P-1	Gyventojų, kurie naudojami elektroniniu būdu teikiamomis viešosiomis ir administracinėmis paslaugomis, dalis	40	44	48	53	58	62	66	70	73	76	
1.4P-2	Savivaldybės darbuotojų, per metus pakėlusių kvalifikaciją, dalis (proc.)	36,0	38,0	40,0	43,0	45,0	48,0	50,0	52,0	55,0	57,0	
1.4P-3	Įmonių, kurios panaudoja viešojo sektoriaus informaciją savo komercinei veiklai, dalis	56,1	60	65	69	73	76	79	82	84	85	
1.4P-4	Gyventojų, kurie nuolat naudojami internetu, dalis	65	69	72	75	78	81	84	85	86	87	
1.4P-5	Valstybės ir savivaldybių institucijų ir įstaigų, kurios naudojami Valstybės informacinių išteklių sąveikumo platformos paslaugomis, dalis	17	21	26	31	36	40	43	46	48	50	
1.4P-6	Naujai sukurtos elektroninės paslaugos	0	1	2	4	6	8	10	10	10	10	
1.4P-7	BIVP projektų veiklų dalyviai, skaičius	n.d.	n.d.	n.d.	n.d.	n.d.	n.d.	n.d.	n.d.	n.d.	n.d.	
1.4P-8	Projektų, kuriuos visiškai arba iš dalies įgyvendino socialiniai partneriai ar NVO, skaičius	n.d.	n.d.	n.d.	n.d.	n.d.	n.d.	n.d.	n.d.	n.d.	n.d.	

Uždavinio įgyvendinimo priemonės:	Lėšų poreikis (tūkst. eurų)	Iš jų viešosios lėšos (tūkst. eurų)	Iš jų ES lėšos (tūkst. eurų)	Sukuriamas produktas (produkto rodiklio pavadinimas, matavimo vienetai, kiekybinė reikšmė)
<b>1. (v) Viešųjų investicijų priemonės:</b>				
1.4.1.1. Diegti Vilniaus miesto integruotų teritorinių investicijų procesų valdymo sistemą (planavimo, stebėsenos, analizės, vertinimo): Diegti Vilniaus miesto integruotų teritorinių investicijų planavimo, stebėsenos, teritorinių problemų analizės ir procesų valdymo sistemą GIS pagrindu, formuojančią išmanaus miesto	3441,4	3441,4	2925,1	Gyventojų, kurie naudojami elektroniniu būdu teikiamomis viešosiomis ir administracinėmis paslaugomis, dalis, proc, 66; Valstybės ir savivaldybių institucijų ir įstaigų, kurios naudojami Valstybės informacinių išteklių sąveikumo platformos paslaugomis, dalis, proc., 43;

atsinaujinimą; Skatinti integruotų teritorijų investicijų ir kitų miesto projektų planavimo, rengimo ir realizavimo viešinią bei aptarimą, naudojant Vilniaus miesto GIS teminių interaktyvių žemėlapių svetainę (vilnius.lt tinklapyje), plėtoti visiems vartotojams draugišką platformą, įtraukiančią gyventojus į sprendimų priėmimo procesus su miesto problemų analize, sprendimų rengimo, visionavimo bei pagrindimo procesais.	6260,9	6260,9	5321,8	Naujai sukurtos elektroninės paslaugos, skaičius, 3; Įmonių, kurios panaudoja viešojo sektoriaus informaciją savo komercinei veiklai, dalis, proc., 79;
1.4.1.2. <b>Didinti administracinių ir viešųjų paslaugų prieinamumą, diegiant e-priemones:</b> Diegti ir plėtoti ikimokyklinių įstaigų IS. Apmokėjimo už ikimokyklinių įstaigų lankymą optimizavimas ir apskaitos modernizavimas; Aukščiausio brandos lygio paslaugų sukūrimas; integracijų su skirtingais valstybiniais registrais išplėtimas. Vilniaus miesto savivaldybės kokybės valdymo ir informacijos saugumo valdymo sistemos diegimas; Skatinti elektroninės demokratijos priemonių ir sprendimų plėtrą prieinamumo didinimą (mobiliosios aplikacijos)	6260,9	6260,9	5321,8	Gyventojų, kurie nuolat naudojami internetu, dalis, proc., 84; Naujai sukurtos elektroninės paslaugos, skaičius, 3;
<b>5. Priemonės, siūlomos įgyvendinti per bendruomenės inicijuotos vietos plėtros iniciatyvas:</b>				
1.4.5.3. <b>Kurti ir diegti e-priemones verslumo ir kūrybiškumo ugdymui:</b> Viešo leidimų ir licencijų registro, veikiančio GIS pagrindu, sukūrimas ir integracija su VMSA sistemomis bei vilnius.lt tinklapyje; "Open data" principo taikymas skatinant verslumą (duomenų atrinkimas, kaupimas ir pateikimas verslo subjektams naujų sistemų sukūrimui); E. duomenų bankas.	X	X	X	Naujai sukurtos elektroninės paslaugos, skaičius, 1.
<b>6. Priemonės, siūlomos įgyvendinti per konkurso būdu atrenkamus veiksmus:</b>				
1.4.6.4. <b>Plėtoti elektroninės valdžios priemones, didinti savivaldybės išteklių valdymo efektyvumą.</b> Plėtoti elektroninės valdžios priemones: (VMS vidinių e. sistemų atnaujinimas ir optimizavimas: kompiuterinės įrangos ir tinklų atnaujinimas; veiklos procesų stebėsenos IS plėtra: integracija su FVAS, integracija su aviliu; pavaldžių įstaigų rodiklių stebėseną; Dokumentų	X	X	X	Naujai sukurtos elektroninės paslaugos, skaičius, 3;

<p>valdymo sistemos atnaujinimas ir pritaikymas prie išaugusių poreikių); Vilniaus miesto savivaldybės kokybės valdymo ir informacijos saugumo valdymo sistemos diegimas; Vieningos turinio valdymo sistemos sukūrimas ir įdiegimas pavaldžiose įstaigose; VMSA renkamų rinkliavų ir mokesčių procedūrų analizė ir optimizavimas; Centralizuotos mokesčių surinkimo ir kontrolės sistemos sukūrimas ir įdiegimas, integracija į www.vilnius.lt</p>	X	X	X	<p>BIVP projektų veiklų dalyviai, skaičius Projektų, kuriuos visiškai arba iš dalies įgyvendino socialiniai partneriai ar NVO skaičius Savivaldybės darbuotojų, per metus pakėlusių kvalifikaciją, dalis (proc.) 50.</p>
<p><b>Lėšų poreikis uždaviniiui įgyvendinti:</b></p>	9.702,3	9.702,3	8.247,0	

## 2. Tikslas: Padidinti gyventojų pasitenkinimą gyvenamąja aplinka, kompleksiskai tvarkant tikslines teritorijas

1. **Tikslas** iškeltas įvertinus Vilniaus miesto gyventojų nepasitenkinimą būstu, jo eksploatacinėm būstu, jo eksploatacinėm būstu, jo eksploatacinėm būstu bei artimąja gyvenamąja aplinka: tiek fizine tiek socialine ir konstatavus dideles konvertuotinių ir renovuotinių pastatų teritorijas, o taip pat, įvertinus Vilniaus centro rajonų urbanistinę - ekonominę augimo potencialą, didelę privačių investicijų atėjimo galimybę; investicijų skatinimo į tokius rajonus ignoravimas keltų grėsmę „užšaldyti“ Lietuvos sotinės raidą. Padidinti gyventojų pasitenkinimą gyvenamąja aplinka galima ne atskirų pastatų renovacijos, o kompleksiskai pertvarkant tikslines teritorijas.
2. Įvertinti **alternatyvūs tikslai** „Padidinti gyvenamųjų rajonų atnaujinimo tempus, patrauklumą privačioms investicijoms“ ir „Formuoti darnią, tausojančią miesto socialinę inžinerinę infrastruktūrą, aplinką, skatinant būsto renovaciją“. Tikslų alternatyvų pasirinkimo įvertinimo išvada: Tikslas „Padidinti gyventojų pasitenkinimą gyvenamąja aplinka, kompleksiskai tvarkant tikslines teritorijas“ yra optimalus, geriausiai išnaudoja miesto stiprybes ir plėtos galimybes ir atspindi tiesioginę įtaką gyvenimo kokybei ir demografijai.
3. **Tikslui priskirtas efekto rodiklis:** Gyventojų skaičiaus augimas tikslinėse teritorijose Vilniaus mieste 2023 m. sieks 14,2 tūkstančius.
4. **Programos efektas:**

<i>Kodas</i>	<i>Efekto rodiklio pavadinimas, matavimo vienetai</i>	<i>Pradinė reikšmė (2013 m.)</i>	<i>Siekiamą reikšmę (2020 m.)</i>	<i>Siekiamą reikšmę (2023 m.)</i>
2-E	Gyventojų skaičiaus augimas tikslinėse teritorijose (tūkst gyv.)	79,8	91,0	94,0

5. Programos rezultatai: (su alternatyvomis)

Kodas	Rezultato rodiklio pavadinimas, matavimo vienetai	Pradinė reikšmė (2013 m.)	Siekiamą reikšmę (2020 m.)	Siekiamą reikšmę (2023 m.)
<u>2-R-1</u>	Gyventojų skaičiaus augimas konvertuojamose (iš pramonės ar kitų apieštų rajonų tikslinėse teritorijų ribose) teritorijose (gyv. sk. prieaugis nuo 2013 metų)	0	7000	9000
<u>2-R-2</u>	Jaunimo skaičius 1000 gyventojų (tikslinių teritorijų ribose)	207,8	225	232
<u>2-R-2a</u>	Mokinių skaičius 1000 gyventojų (tikslinėse teritorijų ribose)	119,1	128	132
<u>2-R-3</u>	Savivaldybės biudžeto išlaidos socialinėms paslaugoms vienam gyventojui (tikslinėse teritorijų ribose), Lt	49,7*	142	138
<u>2-R-3a</u>	Ligos pašalpos – atvejų skaičius tūkstančiui gyventojų	21,14	17,0	16,0

\*2012 m. duomenys

6. Programos efekto ir rezultatų pasiekimo grafikas:

Kodas	Rodiklio pavadinimas, matavimo vienetai	Siekiamą reikšmę										
		2014 m.	2015 m.	2016 m.	2017 m.	2018 m.	2019 m.	2020 m.	2021 m.	2022 m.	2023 m.	
<u>2-E-1</u>	Gyventojų skaičiaus augimas tikslinėse teritorijose	79,9	80,5	82,0	84,0	86,0	88,0	91,0	92,0	93,0	94,0	
<u>2-R-1</u>	Gyventojų skaičiaus augimas konvertuojamose (iš pramonės ar kitų apieštų rajonų tikslinėse teritorijų ribose) teritorijose (gyv. sk. prieaugis nuo 2013 metų)	200	800	1700	2900	4500	5800	7000	7900	8500	9000	
<u>2-R-2</u>	Jaunimo skaičius 1000 gyventojų (tikslinių teritorijų ribose)	207,8	210,6	213,4	216,2	219,1	220,0	225	227,3	229,7	232	
<u>2-R-2a</u>	Mokinių skaičius 1000 gyventojų (tikslinėse teritorijų ribose)	119,1	120,58	122,06	123,64	125,10	126,5	128	129,3	130,3	132	
<u>2-R-3</u>	Savivaldybės biudžeto išlaidos socialinėms paslaugoms vienam gyventojui (tikslinių teritorijų ribose), Lt	49,7	65,1	80,5	95,9	111,3	126,7	142	147,3	152,6	158	
<u>2-R-3a</u>	Ligos pašalpos – atvejų skaičius tūkstančiui gyventojų	21,14	20,45	19,76	19,07	18,38	17,69	17,0	16,66	16,33	16,0	

## 2.1. Uždavinys: Konvertuoti apleistas ir buvusias pramonės teritorijas į aukštos kokybės miesto rajonus

1. Uždavinys iškeltas įvertinus, kad nuo sovietinių laikų Vilniaus centrinėje dalyje (Paupio, Šnipiškių rajonai) likę apleistos pramonės ir komunalinio ūkio teritorijos bei pastatai; teritorijose trūksta kokybiškos inžinerinės ir nėra infrastruktūros, atskirose vietose jos užterštos toksinėmis medžiagomis, apleistų pastatų aplinkoje vystosi socialinių patologijų židiniai, vien privačiai iniciatyvai palikta raida jau trečias dešimtmetis yra taškinė, pasyvi neduoda ir negali duoti architektūriškai išraiškingo ir gyvenimo kokybės išūkiams atitinkamų sprendinių, nors dėl geros lokalizacijos, būdamas arti centro teritorijos turi augimo gerą augimo potencialą, kuriant aukštos kokybės būstą su paslaugų darbo vietas.
2. Įvertinti **alternatyvūs uždaviniai** „Konvertuoti apleistus miesto rajonus į aukštos kokybės miesto rajonus, pertvarkant išlikusius pastatus“ ir „Padidinti teritorijų patrauklumą investicijoms, sukuriant sąlygas statyti naujus pastatus, kurti inovatyvią aplinką ir infrastruktūrą“. Uždavinio alternatyvų pasirinkimo įvertinimo išvada: Uždavinys „Konvertuoti apleistus rajonus į aukštos kokybės miesto rajonus išsaugant Vilniaus kraštovaizdį“ yra optimalus, geriausiai orientuoja išnaudoti apleistų teritorijų stiprybes ir išsaugoti Vilniaus kraštovaizdžio savitumą.
3. **Uždaviniui priskirtas rezultato rodiklis:** Gyventojų skaičiaus augimas konvertuojamose (iš pramonės ar kitų apleistų rajonų tikslinėse teritorijų ribose) teritorijose (gyv. sk. prieaugis nuo 2013 metų) atspindintis konvertuojamų Paupio, Paplaujos, Šnipiškių rajonų gyventojų skaičiaus prieaugį 9 tūkstančiais nuo 2013 metų iki 2023 metų.
4. **Produktų sukūrimo grafikas (kaupiamuoju būdu):**

Kodas	Rodiklio pavadinimas, matavimo vienetai	Siekiamą reikšmę										
		2014 m.	2015 m.	2016 m.	2017 m.	2018 m.	2019 m.	2020 m.	2021 m.	2022 m.	2023 m.	
2.IP-1	Sukurtos arba atnaujintos atviros erdvės miestų vietovėse, kv. metrai	0	5000	17000	19400	36400	70000	115400	115400	115400	115400	115400
2.IP-2	Pastatyti arba atnaujinti viešieji arba komerciniai pastatai miestų vietovėse, kv. Metrai	0	0	0	0	700	700	700	700	700	700	700
2.IP-3	Bendras rekonstruotų arba atnaujintų kelių ilgis, km.	0	0	1,9	5,6	5,6	5,6	5,6	5,6	5,6	5,6	5,6
2.IP-4	Įrengtų naujų dviračių ir/ar pėsčiųjų takų ir/ar trasų ilgis, km.	0	0,5	1,0	1,7	2,3	2,7	3,1	3,1	3,1	3,1	3,1
2.IP-5	Pagal veiksmų programą ERPF lėšomis sukurtos naujos ikimokyklinio ir priešmokyklinio ugdymo vietos, skaičius	0	0	0	0	80	80	80	80	80	80	80

2.IP-6	Rekonstruoti vandens tiekimo ir nuotekų surinkimo tinklų ilgis, km.	0	1,00	2,00	4,00	6,00	8,00	9,64	9,64	9,64
2.IP-7	Vandens tiekimo paslaugų prieinamumas, proc.	94,1	94,25	94,4	94,55	94,7	94,85	95,0	95,0	95,0
2.IP-8	Nuotekų tvarkymo paslaugų prieinamumas, proc.	93,5	93,75	94,0	94,25	94,5	94,75	95,0	95,0	95,0
2.IP-9	Lietaus nuotėkio plotas, iš kurio surenkamam paviršiniam (lietaus) vandeniui tvarkyti, įrengta ir (ar) rekonstruota infrastruktūra, ha.	0	0,5	1,6	5,75	5,75	5,75	5,75	5,75	5,75

<i>Uždavinio įgyvendinimo priemonės:</i>		<i>Lėšų poreikis (tūkst. eurų)</i>	<i>Iš jų viešosios lėšos (tūkst. eurų)</i>	<i>Iš jų ES lėšos (tūkst. eurų)</i>	<i>Sukuriamas produktas (produkto rodiklio pavadinimas, matavimo vienetai, kiekybinė reikšmė)</i>					
<b>1. (v) Viešųjų investicijų priemonės:</b>										
<b>2.1.1.1. Konvertuoti Šnipiškių rajono dalį, sukurti prielaidas naujojo miesto centro augimui:</b> Kernavės g. nuo Žalgirio g. iki Lvovo g. rekonstrukcija; Daugėliškio, Fino ir Krokuvos gatvių rekonstravimas; Giedraičių ir kitų Šnipiškių gatvių tarp Lvovo ir Žalgirio gatvių rekonstravimas; Vandens tiekimo ir nuotekų infrastruktūros plėtra ir renovavimas Šnipiškių rajone tarp Ozo ir Žalgirio g. ir tarp Daugėliškio ir Lvovo g., nuotekų tinklai Trimitų g.; Viešųjų erdvių tvarkymo ir žaliųjų jungčių formavimo projektai ŠT prie rekonstruojamų Lvovo, Kernavės, Žalgirio, Daugėliškio, Fino, Giedraičių, Kalvarių g.; Lvovo g. nuo Linkmenų g. iki Geležinio Vilko g. rekonstravimas, įrengiant viešąsias erdves; Vandens tiekimo ir nuotekų tvarkymo infrastruktūros renovavimas ir rekonstravimas Žalgirio, Geležinio Vilko, Ozo, Linkmenų, Apkasų g. rajonuose;		14.561,7	14.561,7	12.222,5	Bendras rekonstruotų arba atnaujintų kelių ilgis, km., 4,0; Sukurtos arba atnaujintos atviros erdvės miestų vietovėse, kv. metrai, 71400; Lietaus nuotėkio plotas, iš kurio surenkamam paviršiniam (lietaus) vandeniui tvarkyti, įrengta ir (ar) rekonstruota infrastruktūra, ha., 4,45; Rekonstruotų vandens tiekimo ir nuotekų surinkimo tinklų ilgis; km; 9,64; Įrengtų naujų dviračių ir/ar pėsčiųjų takų ir/ar trasų ilgis, km., 1,4; Vandens tiekimo paslaugų prieinamumas, proc., 95,0; Nuotekų tvarkymo paslaugų prieinamumas, proc., 95,0;					
<b>2.1.1.2. Skatinti tikslinių ir su jomis susietų teritorijų, turinčių urbanistinio augimo potencialą, plėtrą:</b> Ino vatyvaus verslo, ekologiškos gamybos teritorijų paruošimas prie geležinkelio stoties Pietinėje teritorijoje ieškant sprendimų kartu su "Lietuvos geležinkeliais";		1.448,1	1.448,1	1.230,8	Sukurtos arba atnaujintos atviros erdvės miestų vietovėse, kv. metrai, 10000;					

<p>Pramonės plėtros teritorijų Naujosios Vilnios rajone paruošimas investicijoms; Bazilijonų g. nuo Pylimo g. iki Aušros vartų rekonstravimas; Geležinkelio g. nuo Drujos iki Švitrigailos g. rekonstrukcija; Aptarnaujancios gatvės tarp Molėtų plento ir Santariškių g. statyba;</p>				
<p><b>2. (v) VPSP priemonės:</b>  <b>2.1.2.3. Paupio - Paplaujos pramonės rajoną į aukštos kokybės miesto rajoną - "Architektūros parką":</b>  Aukštaičių g. įrengimas su įvažiavimu į Drujos g. ir Paupio g. rekonstravimu; Centrinės gatvės - bulvaru su rekreacine įranga įrengimas Paplaujos rajone; Vilnios pakrančių tvarkymas Pietinėje teritorijoje, įrengiant reikiamą rekreacinę infrastruktūrą, dviračių, pėsčiųjų takus, Paplaujos rekreacinės zonos su maudykla ir pliažu įrengimas; Vaikų darželio - lopšelio statyba Kūdrių gatvėje (su privačiu kapitalu); Viešųjų erdvių tvarkymo projektai PT prie rekonstruojamų Aukštaičių, Paupio ir Drujos gatvių; Užterštų buvusios gamyklos "Skaiteks" teritorijų Senamiestyje grunto ir dirvožemio valymo darbai.</p>	16.692,3	13.477,0	10.659,6	<p>Sukurtos arba atnaujintos atviro erdvės miestų vietovėse, kv. metrai, 44000;  Bendras rekonstruotų arba atnaujintų kelių ilgis; km; 1,6;  Pagal veiksmų programą ERPF lėšomis sukurtos naujos ikimokyklinio ir priešmokyklinio ugdymo vietos; skaičius; 80;  Lietaus nuotėkio plotas, iš kurio surenkamam paviršiniam (lietaus) vandeniui tvarkyti, įrengta ir (ar) rekonstruota infrastruktūra, ha., 1,3;  Pastatyti arba atnaujinti viešieji arba komerciniai pastatai miestų vietovėse, kv. metrai, 700;  Įrengtų naujų dviračių ir/ar pėsčiųjų takų ir/ar trasų ilgis, km., 1,7;</p>
<p><b>Lėšų poreikis uždaviniui įgyvendinti:</b></p>	32.702,1	29.486,8	24.112,9	

## 2.2. Uždaviny. Modernizuoti senos statybos gyvenamuosius rajonus, didinant jų patrauklumą, optimizuoti socialinę – demografinę struktūrą

1. **Uždavinys** iškeltas įvertinus gyventojų nepasitenkinimas būstu, gyvenamųjų namų aplinka nepritaikyta gyventojų reikmėms, jų gyventojų senėjimą, jų išsikėlimą iš sovietinio užstatymo rajonų į miesto periferiją, energiškai neefektyvius pastatus, netaisą inžinerinę energetinę infrastruktūrą, nepakankamą artimosios socialinės infrastruktūros ikimokyklinio, pradinio mokyklinio amžiaus vaikams ir senyvo amžiaus žmonėms prieinamumą, saugių pėsčiųjų ir dviračių takų, sutvarkytų viešųjų erdvių trukumą, labai lėtus pastatų renovacijos tempus, keliančius grėsmę ištisų rajonų tolesnei degradacijai ir depopuliacijai; akivaizdi reikmė sukurti gyvybingus, gyvenamuosius kvartalus su energiškai tausia įranga, darnia gamtinių ir techninių struktūrų sąveika, svarbu surasti optimalius sprendimus kaip kompleksiskai atnaujinti daugiaaukščius ir mažaaukščius gyvenamuosius kvartalus, suteikiančius gyventojams naują gyvenimo kokybę.
2. Įvertintas **alternatyvus uždavinys** „Paskatinti sutankintą aukštos kokybės gyvenamųjų daugiaaukščių kvartalų statybą, nugriaunant neefektyvius pastatus ir paruošiant teritorijas naujų gyvenamųjų kvartalų statybai“. Uždavinio alternatyvų pasirinkimo įvertinimo išvada:

Uždavinys „Modernizuoti senos statybos gyvenamųjų rajonus, didinant jų patrauklumą, optimizuoti socialinę – demografinę struktūrą“ yra optimalus, geriausiai įvertina socialines ir demografines pasekmes.

3. **Uždaviniui priskirtas rezultato rodiklis:** Jaunimo skaičius 1000-čiai gyventojų (tikslinių teritorijų ribose), taip pat mokinių skaičius 1000-čiai gyventojų (tikslinėse teritorijų ribose) (jaunų gyv. sk. prieaugis nuo 2013 metų), atspindintis kompleksiskai tvarkomų rajonų gyventojų pasitenkinimą, gyventojų demografinės struktūros gerėjimą. Nuo 2013 metų iki 2023 metų numatomas iki 232 jaunų gyventojų skaičiaus augimas 1000-čiai gyventojų (tikslinių teritorijų ribose), taip pat iki 132 mokinių skaičiaus augimas 1000-čiai gyventojų (tikslinėse teritorijų ribose).

#### 4. **Produktų sukūrimo grafikas (kaupiamuoju būdu):**

Kodas	Rodiklio pavadinimas, matavimo vienetai	Siekiamą reikšmę										
		2014 m.	2015 m.	2016 m.	2017 m.	2018 m.	2019 m.	2020 m.	2021 m.	2022 m.	2023 m.	
2.2P-1	Pritrauktos papildomos materialinės investicijos, mln. Eur.	0	0,3	0,63	0,96	1,3	1,63	1,88	1,88	1,88	1,88	1,88
2.2P-2	Namų ūkių, priskirtų geresnei energijos vartojimo efektyvumo klasei, skaičius	0	1210	2488	3766	5044	6322	8100	8100	8100	8100	8100
2.2P-3	Namų ūkiai, kuriuose padidintas AIE naudojimo efektyvumas, skaičius	0	18	36	54	72	90	110	110	110	110	110
2.2P-4	Šilumos vartotojai, kuriems šiluma tiekiamą patikimiau ir pagerėjo tiekimo kokybė, skaičius	0	4500	9500	14500	19500	24500	31000	31000	31000	31000	31000
2.2P-5	Modernizuoti centralizuoto šilumos tiekimo tinklai, km.	0	0,15	0,30	0,45	0,60	0,80	1,0	1,0	1,0	1,0	1,0
2.2P-6	Sukurtos arba atnaujintos atviros erdvės miestų vietovėse, kv. Metrai	0	0	150000	300000	510000	510000	510000	510000	510000	510000	510000
2.2P-7	Igyvendintos darnaus judumo priemonės, skaičius	0	0	0	1	2	3	4	4	4	4	4
2.2P-8	Bendras rekonstruotų arba atnaujintų kelių ilgis, km.	0	0,5	1,0	1,5	2,0	2,5	2,95	2,95	2,95	2,95	2,95
2.2P-9	Įrengtų naujų dviračių ir/ar pėsčiųjų takų ir/ar trasų ilgis, km.	0	0,25	0,5	0,75	1,0	1,25	1,5	1,5	1,5	1,5	1,5
2.2P-10	Rekonstruotų dviračių ir/ar pėsčiųjų takų ir/ar trasų ilgis, km.	0	0,2	0,4	0,6	0,8	1,0	1,1	1,1	1,1	1,1	1,1

2.2P-11	Investicijas gavusios vaikų priežiūros arba švietimo infrastruktūros pajėgumas, skaičius	2177	2220	2330	2440	2550	2660	2770	2770	2770
2.2P-12	Pagal veiksmų programą ERPF iššomis sukurtos naujos ikimokyklinio ir priešmokyklinio ugdymo vietos, skaičius	0	37	100	100	100	100	0	0	0
2.2P-13	Pastatyti arba atnaujinti viešieji arba komerciniai pastatai miestų vietovėse, kv. Metrai	0	7300	14600	21900	21900	21900	21900	21900	21900
2.2P-14	Igyvendintų inovacijų paklausos skatinimo sprendimų skaičius, skaičius	0	0	0	0	0	0	1	1	1
2.2P-15	Rekonstruotų vandens tiekimo ir nuotekų surinkimo tinklų ilgis, km.	0	2.45	5,4	7,85	10,3	13,75	16,72	16,72	16,72
2.2P-16	Vandens tiekimo paslaugų prieinamumas, proc.	94,1	94,25	94,4	94,55	94,7	94,85	95,0	95,0	95,0
2.2P-17	Nuotekų tvarkymo paslaugų prieinamumas, proc.	93,5	93,75	94,0	94,25	94,5	94,75	95,0	95,0	95,0
2.2P-18	Švietimo ir kitų švietimo teikėjų įstaigos, kuriose pagal veiksmų programą ERPF iššomis sukurta ar atnaujinta ne mažiau nei viena edukacinė erdvė, skaičius									
2.2P-19	Bendrojo ugdymo mokinių, kurie mokosi bent už 289 tūkst. eurų pagal veiksmų programą ERPF iššomis atnaujintose įstaigose, dalis, proc.,									
2.2P-20	Metinis pirminės energijos suvartojimo viešuosiuose pastatuose sumažėjimas, kWh/per metus									

<i>Uždavinio įgyvendinimo priemonės:</i>	<i>Lėšų poreikis (tūkst. eurų)</i>	<i>Iš jų viešosios lėšos (tūkst. eurų)</i>	<i>Iš jų ES lėšos (tūkst. eurų)</i>	<i>Sukuriamas produktas (produkto rodiklio pavadinimas, matavimo vienetai, kiekybinė reikšmė)</i>
<b>I. (v) Viešųjų investicijų priemonės:</b>				
<b>2.2.1.1. Vykdyti kompleksinį daigiauaukščio,</b>	10.310,4	10.310,4	8.763,9	Pritrauktos papildomos materialinės investicijos, mln. Eur.,

<p><b>etaloninio Žirmūnų gyvenamojo rajono (kvartalo) atnaujinimą:</b> Kompleksinis etaloninis gyvenamojo rajono kvartalo (Žirmūnų, Minties, Tuskulėnų gatvių trikampyje) kompleksinis atnaujinimas, įvertinantis įvairių amžiaus grupių reikmes, energetinius ir ekologinius reikalavimus, universalaus dizaino principus; Rajoninių viešųjų erdvių su minimalia rekreacine infrastruktūra formavimas kvartale; Energetiškai efektyvių būstų įsigijimas pagal socialinio būsto fondo plėtros programą.</p>	3.215,8	2.914,1	2.477,0	<p>1,88; Sukurtos arba atnaujintos atviros erdvės miestų vietovėse, kv. metrai, 510000; Įgyvendintos darnaus judumo priemonės, skaičius, 4; Bendras rekonstruotų arba atnaujintų kelių ilgis, km., 2,95; Įrengtų naujų dviračių ir/ar pėsčiųjų takų ir/ar trasų ilgis, km., 1,5; Rekonstruotų dviračių ir/ar pėsčiųjų takų ir/ar trasų ilgis, km., 1,1;</p>
<p><b>2.2.1.2. Vykdyti kompleksinį mažaaukščio gyvenamojo rajono (Markučių) atnaujinimą:</b> Lietaus nuotekų tinklo įrengimas Markučių gyvenamajame rajone; Vandentiekio bei nuotekų tinklų plėtra Markučių gyv. rajone; Akustinių sienelių įrengimas nuo geležinkelio triukšmo;</p>	6.892,9	6.892,9	5.859,0	<p>Pagal veiksmų programą ERPF lėšomis sukurtos naujos ikimokyklinio ir priešmokyklinio ugdymo vietos, skaičius, 83; Pastatyti arba atnaujinti viešieji arba komerciniai pastatai miestų vietovėse, kv. metrai, 19400;</p>
<p><b>2.2.1.3. Modernizuoti tikslinių teritorijų ikimokyklinio ugdymo įstaigų infrastruktūrą:</b> Keturių lopšelių-darželių ir ugdymo aplinkos modernizavimas Šiaurinėje teritorijoje; Sešių lopšelių-darželių ir ugdymo aplinkos modernizavimas Pietinėje teritorijoje.</p>	1.824,6	1.824,6	1.550,9	<p>Pagal veiksmų programą ERPF lėšomis sukurtos naujos ikimokyklinio ir priešmokyklinio ugdymo vietos, skaičius, 17; Pastatyti arba atnaujinti viešieji arba komerciniai pastatai miestų vietovėse, kv. metrai, 2500;</p>
<p><b>2.2.1.4. Modernizuoti tikslinių teritorijų darželių – mokyklų infrastruktūrą:</b> Dviejų darželių-mokyklų ir ugdymo aplinkos modernizavimas Pietinėje teritorijoje; Darželio-mokyklos "Vaivorykštė" pastatų modernizavimas Šiaurinėje teritorijoje.</p>	9.768,8	9.768,8	8.303,5	<p>Investicijas gavusios vaikų priežiūros arba švietimo infrastruktūros pajėgumas, skaičius, 9148; Švietimo ir kitų švietimo teikėjų įstaigos, kuriose pagal veiksmų programą ERPF lėšomis sukurta ar atnaujinta ne mažiau nei viena edukacinė erdvė, skaičius, 11; Bendrojo ugdymo mokinių, kurie mokosi bent už 289 tūkst. eurų pagal veiksmų programą ERPF lėšomis atnaujintose įstaigose, dalis, proc., 12,2;</p>
<p><b>2.2.1.5. Vykdyti mokyklų pastatų, sporto aikštynų ir ugdymo aplinkos modernizavimą:</b> Mokyklų pastatų ir ugdymo aplinkos modernizavimas didinat jų saugumą (5 mokyklų ir sporto aikštynų Šiaurinėje teritorijoje); Mokyklų pastatų ir ugdymo aplinkos modernizavimas didinat jų saugumą (6 mokyklų ir sporto aikštynų Pietinėje teritorijoje).</p>	4.344,3	4.344,3	3.692,6	<p>Švietimo ir kitų švietimo teikėjų įstaigos, kuriose pagal veiksmų programą ERPF lėšomis sukurta ar atnaujinta ne</p>

<p>priemonės. Centrinės Vilniaus vaiko e-kortelės sukūrimas, saugios mokyklos sistemos programinis aprūpinimas; Technologijos mokslų su robototeknikos plėtros galimybėmis kabinėtų įrengimas formaliojo švietimo institucijose Pietinėje teritorijoje; įrengimas formaliojo švietimo institucijose Šiaurinėje teritorijoje.</p>				<p>mažiau nei viena edukacinė erdvė, skaičius, 25;</p>
<p><b>2.2.1.7. Plėtoti ir modernizuoti tikslinių teritorijų vandentiekio ir nuotekų tinklus:</b> Nuotekų kolektoriaus rekonstrukcija nuo Ozo-Geležinio Vilko g. sankryžos iki Konstitucijos pr.; Vandentiekio mag. renovacija Panerių g. nuo Tūkstantmečio iki Algirdo gatvės; Vandentiekio magistralės ir nuotekų kolektoriaus renovacija Žemaitės gatvėje, nuo S. Konarskio iki Naugarduko g.; Vandentiekio mag. renovacija nuo Elektrinės g. I iki Vilkpėdės g. 3; Nuotekų diukerio per Neries upę renovacija prie Edukologijos universiteto ir tarp A. Goštauto g. kolektoriaus ir Studentų g. nuotekų siurblynės; <b>Nuotekų spaudimo linija Latvių g. nuo nuotekų siurblynės.</b></p>	4.793,2	4.202,9	3.463,8	<p>Rekonstruoti vandens tiekimo ir nuotekų surinkimo tinklų ilgis, km., 5,7; Vandens tiekimo paslaugų prieinamumas, proc., 95,0; Nuotekų tvarkymo paslaugų prieinamumas, proc., 95,0;</p>
<p><b>3. Priemonės, kurių įgyvendinimui numatomos naudoti finansinės priemonės:</b></p>				
<p><b>2.2.3.8. 18 daugiabučių gyvenamųjų namų renovacija etaloniniame gyvenamojo rajono kvartale (Žirmūnų, Minties, Tuskulėnų gatvių trikampyje)</b></p>	5.213,1	1.563,9	1.563,9	<p>Namų ūkių, priskirtų geresnei energijos vartojimo efektyvumo klasei, skaičius, 400; Šilumos vartotojai, kuriems šiluma tiekama patikimiau ir pagerėjo tiekimo kokybė, skaičius, 3000; Modernizuoti centralizuoto šilumos tiekimo tinklai, km., 1,0;</p>
<p><b>2.2.3.9. Skatinti tikslinių teritorijų daugiabučių gyvenamųjų namų energetinio efektyvumo didinimą:</b> 110 daugiabučių gyvenamųjų namų renovacija Šiaurinėje teritorijoje (70 proc. visų daugiabučių); 240 daugiabučių gyvenamųjų namų renovacija Pietinėje teritorijoje (70 proc. visų daugiabučių).</p>	101.367,0	30.410,1	30.410,1	<p>Namų ūkių, priskirtų geresnei energijos vartojimo efektyvumo klasei, skaičius, 7700; Namų ūkiai, kuriuose padidintas AIE naudojimo efektyvumas, skaičius, 50; Šilumos vartotojai, kuriems šiluma tiekama patikimiau ir pagerėjo tiekimo kokybė, skaičius, 28000;</p>
<p><b>2.2.3.10. Didinti visų modernizuojamų lopšelių-darželių pastatų energetinį efektyvumą</b></p>	2.954,1	2.954,1	886,2	<p>Investicijas gavusios vaikų priežiūros arba švietimo infrastruktūros pajėgumas, skaičius, 2500;</p>
<p><b>2.2.3.11. Didinti visų modernizuojamų darželių-mokyklų pastatų energetinį efektyvumą</b></p>	781,9	781,9	234,5	<p>Investicijas gavusios vaikų priežiūros arba švietimo infrastruktūros pajėgumas, skaičius, 270;</p>

2.2.3.12. Didinti visų modernizuojamų mokyklų pastatų energetinį efektyvumą	2.945,4	2.945,4	883,6	Metinis pirminės energijos suvartojimo viėsuosiuose pastatuose sumažėjimas, kWh/per metus
6. Priemonės, siūlomos įgyvendinti per konkurso būdu atrenkamus veiksmus:				
2.2.6.13. Parama pasyvių, naudojančių atsinaujinančius energijos šaltinius pastatų statybai (pavyzdinis projektas Žirmūnų gatvėje)	X	X	X	Igyvendintų inovacijų paklausos skatinimo sprendimų skaičius, 1
Lėšų poreikis uždaviniui įgyvendinti:	154.411,510	78.913,4	68.089,0	

### 2.3. Uždavinys. Formuoti sveiką gyvenimo būdą, gerinti prieigą prie kokybiškų neformalaus ugdymo, sveikatinimo, globos ir rūpybos paslaugų

1. **Uždavinys** iškeltas įvertinus, kad Vilniaus mieste bloga ne tik suaugusių, bet ir vaikų sveikata, paplitęs nesveikas gyvenimo būdas, būdingas įvairioms amžiaus grupėms, dėl to aukštas gyventojų mirtingumas, dėl žalingų įpročių, nesveiko gyvenimo būdo, aštrus slaugos, palaikomojo gydymo, paliatyvosios pagalbos paslaugų poreikis, netolygiai išplėta pirminės sveikatos priežiūros infrastruktūra, kas formuoja jos pastiekiamumo problemą ir atsiliepią jos kokybei, nepakankami integrati slaugos ir socialinė pagalba neigaliems, ženkli reikmė mažinti psichikos ligomis sergančių žmonių socialinę izoliaciją, nors vykdoma pastatų renovacija aktualia lieka bloga daugelio sveikatos apsaugos pastatų energinė būklė; be to, nacionaliniai sveiko senėjimo, vaikų, neįgaliųjų socialinės globos ir rūpybos paslaugų pasiekiamumo gerinimo ir orientavimo į bendruomenių iniciatyvas tikslai reikalauja modernizuoti sveikatos apsaugos, rūpybos ir globos socialinę infrastruktūrą.
2. Įvertintas **alternatyvus uždavinys** „Modernizuoti ir kurti energiškai taupią sveikatinimo, globos ir rūpybos paslaugų infrastruktūrą“ ir „Sukurti efektyvią infrastruktūrą būti sveikam visą gyvenimą ir paslaugas užtikrinančias sveiką senėjimą“. Uždavinio alternatyvų pasirinkimo įvertinimo išvada: Uždavinys „Formuoti sveiką gyvenimo būdą, gerinti prieigą prie kokybiškų neformalaus ugdymo, sveikatinimo, globos ir rūpybos paslaugų“ yra labiau realistinis, geriausiai įvertina esamas sąlygas ir tikslinę orientaciją.
3. **Uždaviniui priskirtas rezultato rodiklis:** Savivaldybės biudžeto išlaidos socialinėms paslaugoms vienam gyventojui (tikslinėse teritorijose), Ligos pašalpos – atvejų skaičius 1000-čiui gyventojų. Vilniaus mieste, atspindi gyvenimo būdą ir sveikatos apsaugos sistemos efektyvumą. Nuo 2013 metų iki 2023 metų numatomas savivaldybės biudžeto išlaidų socialinėms paslaugoms vienam gyventojui didėjimas iki 158 lt (45,76 eur); tuo tarpu ligos pašalpų – atvejų skaičiaus 1000-čiui gyventojų mažėjimas iki 17 atvejų.

## 4. Produktų sukūrimo grafikas (kaupiamuoju būdu):

Kodas	Rodiklio pavadinimas, matavimo vienetai	Siekiamą reikšmę													
		2014 m.	2015 m.	2016 m.	2017 m.	2018 m.	2019 m.	2020 m.	2021 m.	2022 m.	2023 m.				
2.3P-1	Metinis pirminės energijos suvartojimo viešuosiuose pastatuose sumažėjimas, kWh/per metus														
2.3P-2	Gyventojai, turintys galimybę pasinaudoti pagerintomis sveikatos paslaugomis, skaičius	331642	332562	333485	334410	335338	336269	<b>337202</b>	338138	339076					340017
2.3P-3	Viešąsias sveikatos priežiūros paslaugas teikiančių įstaigų, kuriose pagerinta paslaugų teikimo infrastruktūra, skaičius	0	0	1	2	4	6	<b>6</b>	6	6	6	6	6	6	6
2.3P-4	Igyvendintų individualių perėjimo nuo institucinės globos prie šeimoje ir bendruomenėje teikiamų paslaugų planų dalis nuo parengtų planų, proc.	0	10	26	39	52	65	<b>80</b>	80	80	80	80	80	80	80
2.3P-5	Paslaugų šeimai gavėjai, palankiai vertinantys gaunamų paslaugų kokybę, skaičius	n.d.	n.d.	n.d.	n.d.	n.d.	n.d.	n.d.	n.d.	n.d.	n.d.	n.d.	n.d.	n.d.	n.d.
2.3P-6	Pastatyti arba atnaujinti viešieji arba komerciniai pastatai miestų vietovėse, kv. Metrai	0	1200	2100	3300	4000	5200	<b>6308</b>	6308	6308	6308	6308	6308	6308	6308
2.3P-7	Tikslinių grupių asmenų, pakeitusių gyvenimą dėl sveikatos igyvendinus ESF lėšomis finansuotas visuomenės informavimo, švietimo ir mokymo veiklas (sveikos gyvensenos, sveikatos išsaugojimo ir stiprinimo, ligų prevencijos temomis), dalis, proc.	21,0	21,3	21,9	22,9	23,5	24,2	<b>26,0</b>	26,4	26,5	26,6	26,6	26,6	26,6	26,6
2.3P-8	Socialines paslaugas gavę tikslinių grupių asmenys (šeimoms), skaičius	n.d.	n.d.	n.d.	n.d.	n.d.	n.d.	n.d.	n.d.	n.d.	n.d.	n.d.	n.d.	n.d.	n.d.
2.3P-9	Socialinių paslaugų sistemos darbuotojai, kurie dalyvavo kvalifikacijos tobulinimo veiklose, skaičius	0	0	230	520	780	1055	<b>1055</b>	1055	1055	1055	1055	1055	1055	1055

2.3P-10	Tikslinių grupių asmenys, kurie dalyvavo informavimo, švietimo ir mokymo renginiuose bei sveikatos raštingumą didinančiose veiklose, skaičius	0	5000	12000	20000	28000	35000	35000	35000
---------	---	---	------	-------	-------	-------	-------	-------	-------

<i>Uždavinio įgyvendinimo priemonės:</i>		<i>Lėšų poreikis (tūkst. eurų)</i>	<i>Iš jų viešosios lėšos (tūkst. eurų)</i>	<i>Iš jų ES lėšos (tūkst. eurų)</i>	<i>Sukuriamas produktas (produkto rodiklio pavadinimas, matavimo vienetai, kiekybinė reikšmė)</i>				
<i>1. (v) Viešųjų investicijų priemonės:</i>									
2.3.1.1.	<b>Plešti ir tobulinti neformalaus ugdymo infrastruktūrą, formas ir turinį:</b> Gimnastikos sporto centro komplekso statyba Kauno g. 43, plėtojant neformalųjį ugdymą (Vilniaus gimnastikos mokyklos patalpos); Ikimokyklinio ugdymo įstaigos su neformalaus ugdymo centru (kovos menų, muzikos, dailės, sveikos gyvensenos) statyba (P. Vileišio progimnazija, Filaretų g. 3); Algirdo muzikos mokyklos ir Broniaus Jonušo muzikos mokyklos modernizavimas; Karoliniškių muzikos, Liepaitės Vilniaus chorinio dainavimo, Grigiškių meno, Vilniaus Naujosios Vilnios muzikos, Balio Dvariono dešimtmetės muzikos, Justino Vienožinskio dailės ir kitų neformaliojo vaikų mokyklų renovacija; Apleistos Sporto salės Utenos g. 36 modernizavimas, įrengiant neformalaus ugdymo sąlygas įvairaus amžiaus gyventojams; Vilniaus miesto krepšinio mokyklos sporto salės statyba Skroblų g. 3, Vilniuje; Žemynos progimnazijos popamokinio užimtumo centro (krepšinio salių kompleksas, Žemynos g. 14) statyba ir įrengimas; Žemynos gimnazijos moksleivių sveikatingumo centro ir žolės riedulio akademijos statyba ir įrengimas (Čiobiškio 16).	5.213,1	4.489,1	3.707,1	Pastatyti arba atnaujinti viešieji arba komerciniai pastatai miestų vietovėse, kv. metrai, 8000;				
2.3.1.2.	<b>Stiprinti gyventojų sveikatą, formuoti sveiką gyvenimą ir senėjimą:</b> Geriatrijos paslaugų plėtra ir optimizavimas; Ligy prevencija, profilaktikos ir sveikatinimo paslaugų prieinamumo gerinimas, sveiko senėjimo skatinimas (BĮ Vilniaus miesto savivaldybės	5.822,0	5.816,3	4.756,1	Tikslinių grupių asmenų, pakeitusių gyvenimą dėl sveikatos įgyvendinus ESF lėšomis finansuotas visuomenės informavimo, švietimo ir mokymo veiklas (sveikos gyvensenos, sveikatos išsaugojimo ir stiprinimo, ligų prevencijos temomis), dalis, proc.,26,0;				

<p>visuomenės sveikatos biuras); Kompleksinis sveiko senėjimo skatinimas (BĮ Vilniaus miesto savivaldybės visuomenės sveikatos biuras); Visuomenės sveikatos priežiūros specialistų mokymai (BĮ Vilniaus miesto savivaldybės visuomenės sveikatos biuras); Fizinio aktyvumo skatinimas, sveikatos stiprinimas, savijautos ir gyvenimo kokybės gerinimas (VšĮ Sveikas miestas"); 25 m. plaukimo baseino statyba; Futbolo aikštynų komplekso statyba Naujoje Vilnioje, Karklų g. 35, Vilniuje (Futbolo akademija).</p>				<p>Tikslinių grupių asmenys, kurie dalyvavo informavimo, švietimo ir mokymo renginiuose bei sveikatos raštingumą didinančiose veiklose, skaičius, 35000;</p>
<p>2.3.1.3. <b>Gerinti sveikatos priežiūros paslaugų kokybę ir jos prieinamumą:</b> Slaugos, palaikomojo gydymo, paliatyvosios pagalbos paslaugų plėtra; Sveikatos priežiūros specialistų kompetencijos tobulinimas, užtikrinant kokybiškų paslaugų teikimą bei įstaigos prisitaikymą prie rinkos poreikių; VšĮ Vilniaus psichikos sveikatos centro pacientų destigmatizacijos (psichikos ligomis sergančių žmonių socialinės izoliacijos) mažinimas dailės, muzikos ir judesio terapijos pagalba, mobilios krizių intervencijos komandos specialistų mokymai; VšĮ Naujininkų poliklinikos infrastruktūros atnaujinimas, teritorijos pritaikymas neįgalųjų poreikiams, bei fizinės medicinos ir reabilitacijos medicininės įrangos įsigijimas; VšĮ Lazdynų poliklinikos veiklos optimizavimas, apjungiant apjungiant sveikatos priežiūros paslaugas viename pastate; Integralios pagalbos (slaugos ir socialinės) VšĮ Centro poliklinikoje plėtra neįgaliesiems, senyvo amžiaus asmenims ir konsultavimo paslaugų (pagalbos prižiūrint patiems) teikimas šeimos nariams.</p>	11.639,9	11.639,9	9.893,9	<p>Gyventojai, turintys galimybę pasinaudoti pagerintomis sveikatos paslaugomis, skaičius, 337202; Viešasis sveikatos priežiūros paslaugas teikiančių įstaigų, kuriose pagerinta paslaugų teikimo infrastruktūra, skaičius, 6; Socialinių paslaugų sistemos darbuotojai, kurie dalyvavo kvalifikacijos tobulinimo veiklose, skaičius, 1055; Įgyvendintų individualių perėjimo nuo institucinės globos prie šeimoje ir bendruomenėje teikiamų paslaugų planų dalis nuo parengtų planų, proc. 80, ;</p>
<p>2.3.1.4. <b>Plėtoti ir modernizuoti stacionarių ir nestacionarių socialinių paslaugų infrastruktūrą:</b> Plėtoti reabilitacines paslaugas paaugliams, priklausantiems nuo psichotropinių medžiagų, įkurti reabilitacijos centrą (15 vietų); Savarankiško gyvenimo namų įkūrimas socialinės rizikos asmenims; Nakvynės namų A. Kojelavičiaus g. 50 rekonstrukcija; Socialinio būsto fondo plėtra, statant naujus namus susietose</p>	13.322,5	13.322,5	11.324,1	<p>Pastatyti arba atnaujinti viešieji arba komerciniai pastatai miestų vietovėse, kv. metrai, 6308; Tikslinių grupių asmenų, pakeitusių gyvenimą dėl sveikatos įgyvendinus ESF lėšomis finansuotas visuomenės informavimo, švietimo ir mokymo veiklas (sveikatos gyvenimo, sveikatos išsaugojimo ir stiprinimo, ligų prevencijos temomis), dalis, proc., 26,0; Socialines paslaugas gavę tikslinių grupių asmenys (šeimos),</p>

teritorijose (Naujojoje Vilnioje). Vilniaus Verkių mokyklos-daugiafunkcio centro pastato modernizavimas, stacionarių ir nestacionarių socialinių paslaugų infrastruktūros plėtra				skaičius, n.d.;
<b>3. Priemonės, kurių įgyvendinimui numatomos naudoti finansinės priemonės:</b>				
2.3.3.5. Didinti visų modernizuojamų neformalaus ugdymo įstaigų pastatų energetinio efektyvumą	n.d.	n.d.	n.d.	Metinis pirminės energijos suvartojimo viešuosiuose pastatuose sumažėjimas, kWh/per metus
2.3.3.6. Didinti sveikatos priežiūros paslaugų infrastruktūros energinį efektyvumą	7.530,1	7.530,1	2.259,0	Metinis pirminės energijos suvartojimo viešuosiuose pastatuose sumažėjimas, kWh/per metus, ;
2.3.3.7. Didinti stacionarių socialinių paslaugų infrastruktūros energinį efektyvumą	n.d.	n.d.	n.d.	Metinis pirminės energijos suvartojimo viešuosiuose pastatuose sumažėjimas, kWh/per metus, ; Paslaugų šeimai gavėjai, palankiai vertinantys gaunamų paslaugų kokybę, skaičius, n.d.;
<b>Lėšų poreikis uždaviniui įgyvendinti:</b>	<b>43.527,6</b>	<b>42.797,9</b>	<b>31.940,2</b>	

### 3. Tikslas: Sumažinti neigiamą poveikį aplinkai, kuriant saugią ir darnią susisiekimo sistemą, tausojančią miesto ūkio infrastruktūrą

1. **Tikslas** iškeltas konstatavus, kad aukštas avaringumas, didelis sužeistųjų ir žuvusių gatvėse skaičius, bendra bloga Vilniaus miesto susisiekimo būklė sąlygota neribotos automobilizacijos plėtos, lemia vis didėjančias gatvių infrastruktūros reikmes ir kaštus, didelę aplinkos taršą, triukšmą, nekonkurencingą daro viešąjį transportą, sudaro prielaidas miesto plėtrai į pakraščius, kas savo ruožtu brangina ir daro neefektyvia centralizuotą inžinerinę infrastruktūrą; be to nepakankamas miesto draugiškumas aplinkai - mieste menkas atliekų, atsinaujinančių išteklių panaudojimas, gamtinės aplinkos teršimas ir niokojimas ir įvertinus, kad darnaus judumo idėjos, greitas viešasis dviračių, elektromobilių transportas kitų sumanių ekologinių transporto sistemų naudojimas gali sumažinti avaringumą, triukšmą ir aplinkos oro taršą; be to yra geros galimybės plačiau panaudoti atsinaujinančių išteklių energetikos ir tausios inžinerinės infrastruktūros potencialą.
2. Įvertinti **alternatyvūs tikslai** „Sukurti efektyvią, aplinką tausojančią susisiekimo ir inžinerinę infrastruktūrą“ ir „Aktyvi įtrauktis į saugų ir darnų susisiekimą ir atsinaujinančią energetiką“. Tikslų alternatyvų pasirinkimo įvertinimo išvada: Tikslas „Sumažinti neigiamą poveikį aplinkai, kuriant saugią ir darnią susisiekimo sistemą, tausojančią miesto ūkio infrastruktūrą“ yra optimalus, geriausiai atskleidžia veiklos kryptingumą, išvengia pavojaus nagrinėti susisiekimo ir miesto ūkio sistemą kaip save pateisinančią, bet akcentuoja jos funkcionalumą, saugumą, efektyvumą ir atspindi tiesioginę įtaką gyvenimo kokybei ir gamtinei aplinkai.

3. **Tikslui priskirtas efekto rodiklis:** Metinė šiltnamio efektą sukeliančių dujų (CO<sub>2</sub>) emisija Vilniaus mieste. Šių dujų emisiją Vilniaus mieste 2023 m. numatoma sumažinti iki 820 tūkst. tonų per metus.

4. **Programos efektas:**

<i>Kodas</i>	<i>Efekto rodiklio pavadinimas, matavimo vienetai</i>	<i>Pradinė reikšmė (2013 m.)</i>	<i>Siekiamą reikšmę (2020 m.)</i>	<i>Siekiamą reikšmę (2023 m.)</i>
3-E-1	Metinė šiltnamio efektą sukeliančių dujų emisija Vilniaus mieste (tūkst. tonų/ metai)	1020,0	870,0	820,0

5. **Programos rezultatai:**

<i>Kodas</i>	<i>Rezultato rodiklio pavadinimas, matavimo vienetai</i>	<i>Pradinė reikšmė (2013 m.)</i>	<i>Siekiamą reikšmę (2020 m.)</i>	<i>Siekiamą reikšmę (2023 m.)</i>
<u>3-R-1</u>	Gyventojų, kurie naudojami viešojo transportu, skaičiaus kaita Vilniaus mieste (mln. kelionių/metai)	200,6	240,0	250,0
<u>3-R-2</u>	Pavojingos automobilių taršos (kietųjų dalelių) emisija Vilniaus miesto gatvėse (tūkst.t./metai)	170	150	142
<u>3-R-3</u>	Atsinaujinančių išteklių energijos dalis galutiniame energijos balanse Vilniaus mieste, proc.	16,2	36,1	38,0
<u>3-R-3a</u>	Komunalinių atliekų sraute esančių popieriaus, plastiko, metalo, stiklo paruošta pakartotinai naudoti ar perdirbti (mln. t.)	n.d.	n.d	n.d

6. **Programos efekto ir rezultatų pasiekimo grafikas:**

<i>Kodas</i>	<i>Rodiklio pavadinimas, matavimo vienetai</i>	<i>Siekiamą reikšmę</i>										
		<i>2014 m.</i>	<i>2015 m.</i>	<i>2016 m.</i>	<i>2017 m.</i>	<i>2018 m.</i>	<i>2019 m.</i>	<i>2020 m.</i>	<i>2021 m.</i>	<i>2022 m.</i>	<i>2023 m.</i>	
3-E-1	Metinė šiltnamio efektą sukeliančių dujų emisija Vilniaus mieste (tūkst. tonų/ metai)	1002,0	990,0	970,0	940,0	900,0	850	<b>800,0</b>	750,0	700	650,0	
<u>3-R-1</u>	Gyventojų, kurie naudojami viešojo transportu, skaičiaus kaita Vilniaus mieste (mln. kelionių/metai)	200,6	207,0	215	222	228	232	<b>240,0</b>	244	247	250	

3-R-2	Pavojingos automobilių taršos (kietųjų dalelių) emisija Vilniaus miesto gatvėse (tūkst.t./metai)	170	167	164	161	157	154	150	147	145	142
3-R-3	Atsinaujinančių išteklių energijos dalis galutiniame energijos balanse Vilniaus mieste, proc.	19,0	21,8	24,7	30,0	35,4	35,7	36,1	36,8	37,4	38,0
3-R-3a	Komunalinių atliekų sraute esančių popieriaus, plastiko, metalo, stiklo paruošta pakartotinai naudoti ar perdirbti (mln. t.)	n.d	n.d	n.d	n.d	n.d	n.d	n.d	n.d	n.d	n.d

### 3.1. Uždavinys. Skatinti viešąjį transportą, darnų judumą ir eismo saugą

1. **Uždavinys** iškeltas įvertinus, kad Vilniaus viešasis transportas pralaimi konkurencinę kovą lengviesiems automobiliams, susisiekimo komforto, greičio ir pasiekiamumu aspektais, mieste nėra sąryšingo dviračių trasų tinklo, tinkamų parkavimo vietų ir stovų, važiuoti dviračiais nesaugu, miesto centre aktualios automobilių parkavimo erdvių, eismo saugumo, transporto sistemos prieinamumo žmonėms su specialiaisiais poreikiais problemos, ryški darnaus judumo sistemos reikmė, ženkliai sumažinti avaringumą, skatinant intermodalines keliones, tęsiant pradėtą viešojo transporto modernizavimą, plėtojant greituosius maršrutus, ekologinių transporto priemonių naudojimą, kuo plačiau išnaudoti darnaus susisiekimo sistemos plėtos potencialą.
2. Įvertintas **alternatyvūs uždaviniai** „Modernizuoti ir plėtoti viešąjį transportą, didinti jo konkurencingumą ir patrauklumą“ ir „Plėtoti pėsčiųjų ir dviračių transporto infrastruktūrą“. Uždavinio alternatyvų pasirinkimo įvertinimo išvada: Uždavinys „Skatinti viešąjį transportą, darnų judumą ir eismo saugą“ yra optimalus, geriausiai orientuoja išnaudoti pažangių transporto sistemų plėtos patirtį įvertinti aplinkos ir gyvenimo kokybės reikalavimus.
3. **Uždaviniui priskirtas rezultato rodiklis:** Gyventojų, kurie naudojami viešuoju transportu, skaičiaus kaita Vilniaus mieste (mln. kelionių/metai) Nustatomas 250 mln. kelionių 2023 metais rodiklis.
4. **Produktų sukūrimo grafikas (kaupiamuoju būdu):**

Kodas	Rodiklio pavadinimas, matavimo vienetai	Siekiamą reikšmę										
		2014 m.	2015 m.	2016 m.	2017 m.	2018 m.	2019 m.	2020 m.	2021 m.	2022 m.	2023 m.	
3.IP-1	Igyvendintos darnaus judumo priemonės	2	4	5	5	6	8	9	11	12	12	
3.IP-2	Išgytos naujos ekologiškos viešojo transporto priemonės	10	30	30	30	50	50	50	65	75	75	
3.IP-3	Įdiegtos intelektinės sistemos, skaičius	1	2	2	3	3	4	4	5	5	5	

3.IP-4	Įdiegtos saugų eismą gerinančios ir aplinkosaugos priemonės	0	76	165	245	345	405	470	470	470	470
3.IP-5	Įrengtų ir paženklintų naujų dangų pagal universalus dizaino principus ilgis, km	0	12,0	25,0	37,5	50,0	62,5	76,0	76,0	76,0	76,0
3.IP-6	Įrengtų naujų dviračių ir/ar pėsčiųjų takų ir/ar trasų ilgis	0	10	20,2	30,5	41,0	52,0	60,9	60,9	60,9	60,9
3.IP-7	Rekonstruotų dviračių ir/ar pėsčiųjų takų ir/ar trasų ilgis	0	2,5	5,0	7,5	10,0	12,5	15,1	15,1	15,1	15,1
3.IP-8	Bendras rekonstruotų arba atnaujintų kelių ilgis, km.	24	44	65	86	107	128	140	152	179	200

	<i>Sukuriamas produktas (produkto rodiklio pavadinimas, matavimo vienetai, kiekybinė reikšmė)</i>		<i>Iš jų ES lėšos (tūkst. eurų)</i>	<i>Iš jų viešosios lėšos (tūkst. eurų)</i>	<i>Iš jų ES lėšos (tūkst. eurų)</i>						
<b>Uždavinio įgyvendinimo priemonės:</b>											
<b>1. (v) Viešųjų investicijų priemonės:</b>											
3.1.1.1. Skatinti intermodalines keliones, optimalią viešojo ir privataus transporto sąveiką: Viešojo ir privataus transporto sąveikos sistemų kūrimas (su VT, dviračių: B+R, automobilių: P+R sistemų formavimu Naujosios Vilnios ir Dvarčionių rajonuose) (12,0 km); Intermodalinių kelių skatinimas, į miesto susisiekimo sistemą integruojant dviračius (pilotinis projektas apimantis dviračių infrastruktūros įrengimą Verkių seniūnijos šiaurinėje dalyje su VT su parkavimo terminalu Santariškių centre) (10,6 km)	4.344,3	4.344,3	3.692,6	4.076,6	4.344,3	4.796,1	4.796,1	4.092,3	4.092,3	10.141,3	10.141,3
3.1.1.2. Saugių perėjimų ir kitų eismo saugos priemonių įrengimas pavojingose vietose (tikslinėse ir susietose teritorijose)	4.796,1	4.796,1	4.076,6	4.076,6	4.796,1	4.796,1	4.796,1	4.092,3	4.092,3	10.141,3	10.141,3
3.1.1.3. Susisiekimo infrastruktūros ir aplinkos modernizavimas pagal universalus dizaino principus: Šaligatvių, pėsčiųjų, dviračių takų dangų įrengimas arba rekonstravimas pagal universalus dizaino principus ir vieningas ženklavimas tikslinėse ir susietose teritorijose	4.092,3	4.092,3	3.478,4	3.478,4	4.092,3	4.092,3	4.092,3	4.092,3	4.092,3	10.141,3	10.141,3
3.1.1.4. Plėtoti dviračių transporto infrastruktūrą:	10.141,3	10.141,3	8.620,1	8.620,1	10.141,3	10.141,3	10.141,3	10.141,3	10.141,3	10.141,3	10.141,3

Pagrindinių dviračių trasų, jų jungčių, saugos ir kitos infrastruktūros įrengimas tikslinėse teritorijose ir tiesioginėje jų įtakos zonoje; Eurovelo11 dviračių trasos, jos jungčių, saugos ir kitos infrastruktūros įrengimas (16,4 km); Dviračių turizmo trasų ir maršrutų (jungčių su Trakų ir Vilniaus rajonų savivaldybėmis) ženklavimas; <b>Dviračių trasų, jų jungčių, saugos ir kitos infrastruktūros įrengimas susietose teritorijose (29,8 km)</b>				47,9; Rekonstruotų dviračių ir/ar pėsčiųjų takų ir/ar trasų ilgis, km., 5,5;
3.1.1.5. <b>Darnaus judumo valdymo priemonių diegimas:</b> Darnaus judumo ir eismo organizavimo planų rengimas; Vieningos judumo stebėsenos ir intelektualių eismo saugos ir transporto saugumo sistemų ir priemonių diegimas.	6.490,3	6.490,3	5.516,8	Įgyvendintos darnaus judumo priemonės, skaičius, 9; Įdiegtos intelektinės sistemos, skaičius, 4;
<b>2. (v) VPSP priemonės:</b>				
3.1.2.6. <b>Modernizuoti ir plėtoti viešąjį transportą, didinti jo konkurencingumą ir patrauklumą:</b> Ekologiško viešojo transporto plėtojimas, ekologiškų transporto priemonių įsigijimas; VT infrastruktūros plėtojimas (gatvių pritaikymas naujos rūšies VT reikmėms, talpaus ir greito VT sistemos diegimas Vilniaus mieste).	91.317,1	29.312,9	24.916,0	Įsigytos naujos ekologiškos viešojo transporto priemonės, skaičius, 50; Bendras rekonstruotų arba atnaujintų kelių ilgis, km., 140;
<b>Lėšų poreikis uždaviniui įgyvendinti:</b>	<b>121.181,4</b>	<b>59.177,2</b>	<b>50.300,5</b>	

### 3.2. Uždavinys. Mažinti aplinkos taršą, orientuojantis į pagrindinį miesto aplinkos taršos šaltinį - autotransportą

1. **Uždavinys** iškeltas įvertinus, kad Vilniaus miesto automobilizacija sukėlė aštrias aplinkos oro taršos kietosiomis dalelėmis ir azoto oksidais bei triukšmo (70-80 nuo bendros taršos), automobilių kamščių, parkavimo erdvių problemas ir vis didėjančias laiko sąnaudas bei gatvių infrastruktūros palaikymo kaštus; nu sovietų laikų liko pavojingai užterštas buvusių gamyklų teritorijos, atskiri paviršiniai vandens telkiniai, kieta danga padengiami vis didesnė teritorijos plotai sukelia potvynių dėl lietaus nuotekų padidėjimo grėsmę, ji darosi vis realesnė vertinat klimato kaitos tendencijas; galimybė suformuoti greito eismo gatvių tinklą, kartu su multimodalinėm sistemomis ir viešojo transporto plėtra ir ribojant automobilių patekimą į miesto centrą, karu diegiant kitas gatvių, grunto, paviršinio vandens valymo priemones, leidžia planuoti aplinkos taršą mažinančią susiekimą sistemą.
2. Įvertintas **alternatyvūs uždaviniai** „Puoselėti gamtinę aplinką, diegti aplinkosauges ir taršos mažinimo priemones“ ir „Gerinti gatvių pralaidumą, formuoti greito eismo gatvių tinklą“. Uždavinio alternatyvų pasirinkimo įvertinimo išvada: Uždavinys „Mažinti aplinkos taršą,

orientuojantis į pagrindinį miesto aplinkos taršos šaltinį - autotransportą“ geriausiai orientuoja išnaudoti aplėistų teritorijų stiprybes ir išsaugoti Vilniaus kraštovaizdžio savitumą.

3. **Uždaviniui priskirtas rezultato rodiklis:** Pavojingos automobilių taršos (kietųjų dalelių) emisija Vilniaus miesto gatvėse (tūkst.t./metai) Iki 2023 metų kietųjų dalelių emisiją mieste numatoma sumažinti iki 142 tūkst.t. per metus.

4. **Produktų sukūrimo grafikas (kaupiamuoju būdu):**

Kodas	Rodiklio pavadinimas, matavimo vienetai	Siekiamą reikšmę											
		2014 m.	2015 m.	2016 m.	2017 m.	2018 m.	2019 m.	2020 m.	2021 m.	2022 m.	2023 m.		
3.2P-1	Bendras rekonstruotų arba atnaujintų greito eismo gatvių ilgis, km.	0	0	1,2	2,7	5,1	5,1	7,2	9,5	10,8	12,0		
3.2P-2	Įdiegtos saugų eismą gerinančios ir aplinkosaugos priemonės	0	15	30	45	65	85	105	105	105	105		
3.2P-3	Bendras rekonstruotų arba atnaujintų kelių ilgis, km.	24	44	65	86	107	128	140	152	179	200		
3.2P-5	Sugaištas kelionės automobilių keliais (išskyrus TEN-T kelius) laikas	??											
3.2P-6	Vandens telkiniai, kuriems taikytos būklės gerinimo priemonės	0	1	1	2	2	4	4	6	6	6		
3.2P-7	Dienų, kai buvo viršyta kietųjų dalelių (KD10) koncentracijos paros ribinė vertė, skaičius 5 didžiausiose miestuose	66	46	39	37	35	34	33	32	31	29		
3.2P-8	Ypatingai didelio pavojaus potencialūs taršos židiniai												
3.2P-9	Išgyti gatvių valymo įrenginiai, vt.	n.d.	n.d.	n.d.	n.d.	n.d.	n.d.	n.d.	n.d.	n.d.	n.d.		
3.2P-10	Bendras rekonstruotos žemės plotas, ha	0	0	0,6	0,6	2,6	2,6	2,6	3,5	3,5	3,5		
3.2P-11	Lietaus nuotekio plotas, iš kurio surenkamam paviršiniam (lietaus) vandeniui tvarkyti, įrengta ir (ar) rekonstruota infrastruktūra, ha;	0	0	450	790	1200	2300	2500	3000	3000	3200		
3.2P-12	Išsaugoto, sutvarkyto ir atkurto įvairaus teritorinio lygmens kraštovaizdžio arealo plotas; ha							150,0					

Uždavinio įgyvendinimo priemonės:	Lėšų poreikis (tūkst. eurų)	Iš jų viešosios lėšos (tūkst. eurų)	Iš jų ES lėšos (tūkst. eurų)	Sukuriamas produktas (produkto rodiklio pavadinimas, matavimo vienetai, kiekybinė reikšmė)
<b>I. (v) Viešųjų investicijų priemonės:</b>				
<p><b>3.2.1.1. Formuoti greito eismo gatvių tinklą, minimizuojant automobilių srautus kitose gatvėse:</b>  Transeuropinio tinklo jungtis – Vilniaus miesto vakarinio aplinkkelio (III etapas); IXB transporto koridorius – Žirmių g. su Liepkalnio g. dviejų lygių sankryža; Geležinio Vilko - Žalgirio gatvių sankryžos rekonstrukcija (jungties tarp transeuropinio tinklo koridorių pralaidumo ir eismo saugumo didinimas); IXb transporto koridorių dubliuojanti viešojo ir nemotorinio transporto jungtis (su tilto per Nerį statyba ir Geležinio Vilko g. nuo Savanorių pr. iki M. K. Čiurlionio g. rekonstrukcija); IXB transporto koridorius - Žirmių g. ir S. Dariaus ir S. Girėno g. dviejų lygių sankryžos rekonstrukcija; Transeuropinio tinklo jungties su Nemenčinės plentu statyba - Šiaurinė gatvė; Nemenčinės plento modernizavimas nuo Milašiaus g. iki miesto ribos</p>	114.668,0	114.668,0	91.877,3	<p>Bendras rekonstruotų arba atnaujintų greito eismo gatvių ilgis, km., 7,2;  Įdiegtos saugų eismą gerinančios ir aplinkosaugos priemonės, skaičius, 85;</p>
<p><b>3.2.1.2. Mažinti gatvių aplinkos oro taršą, modernizuojant gatvių valymo techniką:</b> P.Lukšio gatvės rekonstrukcija su Kalvarijų, Ozo, Verkių, Kareivių gatvių sankryžų optimizavimas; Mažinti oro taršą nuo gatvių. Specialiosios gatvių dangų valymo technikos ir priemonių įsigijimas; Miesto oro kokybės valdymo sistemos tobulinimas, oro taršos azoto oksidais ir kietosiomis dalelėmis mažinimo priemonių programų rengimas</p>	4.388,5	4.388,5	3.730,3	<p>Įdiegtos saugų eismą gerinančios ir aplinkosaugos priemonės, skaičius, 20;  Bendras rekonstruotų arba atnaujintų kelių ilgis, km., 140;  Sugaištas kelionės automobilių keliais (išskyrus TEN-T kelius) laikas, mln. Val.  Dienų, kai buvo viršyta kietųjų dalelių (KD10) koncentracijos paros ribinė vertė, skaičius 5 didžiuosiuose miestuose, dienos, 33;  Įsigyti gatvių valymo įrenginiai, vt.</p>
<p><b>3.2.1.3. Išvalyti užterštų teritorijų gruntą ir dirvožemį:</b> Užterštų teritorijų Naujamiestyje prie Gražtų gamyklos grunto ir dirvožemio valymo darbai; Užterštų buvusių gamyklų teritorijų Naujamiestyje grunto ir dirvožemio valymo darbai</p>	2.008,1	2.008,1	1.706,9	<p>Bendras reikultivuotos žemės plotas, ha, 2,6;  Ypatingai didelio pavojaus potencialūs taršos židiniai, skaičius</p>

<p>3.2.1.4. <b>Pagerinti paviršinių vandens telkinių būklę:</b> Šiaurinės ir su ja susietų teritorijų paviršinių vandens telkinių būklės gerinimas; Pietinės ir su ja susietų teritorijų paviršinių vandens telkinių būklės gerinimas; užterštų paviršinio vandens telkinių vandens ir dumblo valymo projektų įgyvendinimas</p>	4.324,2	4.324,2	3.675,5	Vandens telkiniai, kuriems taikytos būklės gerinimo priemonės, skaičius, 4;
<p>3.2.1.5. <b>Formuoti žaliąją infrastruktūrą, išsaugant kraštovaizdį ir biologinę įvairovę:</b> Neries pakrančių tvarkymas susietoje teritorijoje Žvėryne ir nuo Šiaurinės teritorijos iki Valakupių II pliažo įrengiant sveikatingumo trasą su rekreacine įranga; Pavilnių ir Verkių regioniniuose parkuose ypač vertingų teritorijų tvarkymas ir apsauga; Tvenkinių, esančių Verkių architektūros kraštovaizdžio draustinio teritorijoje Turniškių upelio vagoje, tvarkyba; Pažintinių ir jodinėjimo takų Pavilnių regioniniame parke įrengimas; Neries upės šlaito erozijos pažeistų teritorijų ties Verkais atkūrimo projektas ir jo įgyvendinimas</p>	0	0	0	Išsaugoto, sutvarkyto ir atkurto įvairaus teritorinio lygmens kraštovaizdžio arealo plotas, ha., 150;
<p><b>2. VPSP priemonės:</b></p>				
<p>3.2.2.6. <b>Renovuoti ir modernizuoti lietaus vandens kanalizavimo infrastruktūrą:</b> Geležinio Vilko lietaus nuotekyno kolektoriaus rekonstrukcija su kaupykla – valyklų ir taršos monitoringo mazgų įrengimu; Savanorių - Giraitės gatvių lietaus nuotekyno rekonstrukcija su valyklos ir taršos monitoringo mazgo įrengimu; Vilkpėdės gatvės lietaus nuotekyno kolektoriaus rekonstrukcija; Savanorių – Račių gatvių lietaus nuotekyno rekonstrukcija su valyklomis ir monitoringo mazgo įrengimu; Karoliniškių valymo įrenginių rekonstrukcija; T.Narbuto – Saltoniškių gatvių lietaus nuotekyno rekonstrukcija su valyklos ir taršos monitoringo mazgo įrengimu (projektas tampa aktualus, jeigu nunyks daugiafunkcis Seškinėje)</p>	22.011,1	21.257,3	18.068,6	Lietaus nuotėkio plotas, iš kurio surenkamam paviršiniam (lietaus) vandeniui tvarkyti, įrengta ir (ar) rekonstruota infrastruktūra, ha, 2500;
<p><b>Lėšų poreikis uždaviniui įgyvendinti:</b></p>	147.399,9	146.646,1	119.058,6	

### 3.3. Uždavinys. Modernizuoti atliekų tvarkymo ir energetines sistemas

1. Uždavinys iškeltas įvertinus, kad Vilniaus mieste labai neefektyvios energetinės sistemos (ne tik centralizuotas šilumos tiekimas, bet ir gatvių apšvietimas), maža atsinaujinančių išteklių energijos dalis (2013 m. bendrame Vilniaus miesto galutinės energijos balanse AEI sudarė tik apie 16 proc), prasta inžinerinės infrastruktūros objektų būklė, dėl ko kyla rizika energijos tiekimo patikimumui, palyginti didelės atliekų apimtys ir nepakankamas komunalinių atliekų rūšiavimas bei nepriimtinas tolesnis jų deponavimas į sąvartynus; kviečia diegti ir išnaudoti modernias aplinką saugančias technologijas.
2. Įvertintas **alternatyvūs uždaviniai** „Modernizuoti miesto energetines sistemas, didinant jų efektyvumą“ ir „Skatinti atsinaujinančių energijos išteklių naudojimą“. Uždavinio alternatyvų pasirinkimo įvertinimo išvada: Uždavinys „Modernizuoti atliekų tvarkymo ir energetines sistemas“ geriausiai orientuoja išnaudoti modernias technologijas ir atsako į ekonomikos bei aplinkosaugos iššūkius.
3. Uždaviniui priskirtas rezultato rodiklis: Atsinaujinančių išteklių energijos dalis galutiniam energijos balanse Vilniaus mieste. Numatoma, kad 2023 metas AIE dalis galutiniam energijos balanse Vilniaus mieste sieks 38 proc.
4. **Produktų sukūrimo grafikas (kaupiamuoju būdu):**

Kodas	Rodiklio pavadinimas, matavimo vienetai	Siekiamą reikšmę										
		2014 m.	2015 m.	2016 m.	2017 m.	2018 m.	2019 m.	2020 m.	2021 m.	2022 m.	2023 m.	
3.3P-1	Bendras metinis šiltnamio efektą sukeliančių dujų kiekio sumažėjimas, t CO2 ekvivalentu	5000	10000	19000	28000	37000	46000	<b>54000</b>	60000	64000	68000	
3.3P-2	Papildomi AIE gamybos pajėgumai, MW	33	35	60	65	70	75	<b>540</b>	540	540	540	
3.3P-3	Sąvartynuose šalinamų komunalinių atliekų dalis	78	75	72	59	29	25	<b>22</b>	18	15	12	
3.3P-4	Modernizuoti centralizuoto šilumos tiekimo tinklai, km	0	4,4	8,8	13,2	17,6	22,0	<b>26,5</b>	26,5	26,5	26,5	
3.3P-5	Įrengtų komunalinių atliekų ir antrinių žaliavų surinkimo požeminių konteinerių aikštelių skaičius; skaičius;	0	3300	6300	9600	13200	16800	<b>20307</b>	20307	20307	20307	
3.3P-6	Bendras metinis šiltnamio efektą sukeliančių dujų kiekio sumažėjimas, t CO2 ekvivalentu							<b>54000</b>				

<i>Uždavinio įgyvendinimo priemonės:</i>	<i>Lėšų poreikis (tūkst. eurų)</i>	<i>Iš jų viešosios lėšos (tūkst. eurų)</i>	<i>Iš jų ES lėšos (tūkst. eurų)</i>	<i>Sukuriamas produktas (produkto rodiklio pavadinimas, matavimo vienetai, kiekybinė reikšmė)</i>
<b>2. (v) VPSP priemonės:</b>				
<b>3.3.2.1. Modernizuoti atliekų tvarkymą, didinant antrinių jų panaudojimą:</b> Mišrių komunalinių atliekų ir antrinių žaliavų surinkimo požeminių konteinerių įrengimas Vilniaus mieste	16.525,7	7.776,9	6.610,2	Sąvartyuose šalinamų komunalinių atliekų dalis, proc., 22; Įrengtų komunalinių atliekų ir antrinių žaliavų surinkimo požeminių konteinerių aikštelių skaičius; skaičius; 20307;
<b>3.3.2.2. Modernizuoti energetines sistemas, skatinant atsinaujinančių išteklių naudojimą ir taupumą:</b> Biokuro katilo statyba prie TEC III technologijų adaptavimas	208.526,4	204.437,7	173.772,0	Papildomi AIE gamybos pajėgumai; MW; 540;
<b>3. Priemonės, kurių įgyvendinimui numatomos naudoti finansinės priemonės:</b>				
<b>3.3.3.3. Modernizuoti gatvių apšvietimą, skatinant energijos taupymą (dalis Vilniaus miesto gatvių apšvietimo modernizavimo projekto)</b>	23.748,8	5.792,4	4.923,5	Modernizuota gatvių apšvietimo šviestuvų; vnt; 44000; Bendras metinis šiltnamio efektą sukeliančių dujų kiekio sumažėjimas, t CO2 ekvivalentu, 54000;
<b>6. Priemonės, siūlomos įgyvendinti per konkurso būdu atrenkamus veiksmus:</b>				
<b>3.3.6.4. Renovuoti centralizuoto šilumos tiekimo tinklus, didinant jų efektyvumą</b>	X	X	X	Modernizuoti centralizuoto šilumos tiekimo tinklai; km; 26,5;
<b>Lėšų poreikis uždaviniui įgyvendinti:</b>	<b>248.800,9</b>	<b>218.007,0</b>	<b>185.305,7</b>	

2014-2020 m. Vilniaus miesto integruotų teritorijų vystymo programos 3 priedas

## PROGRAMOS VEIKSMŲ PLANAS

PASTABA: MELYNA SPALVA PATEIKTI VEIKSMŲ YRA REZERVE, NEĮSKAIČIUOTI Į PROGRAMOS APIMTIS  
SUMOS PATEIKTOS EURAIS

**1. Tikslas: Padidinti Vilniaus gyventojų užimtumą, kuriant inovatyvias paslaugas, skatinant aktyvų dalyvavimą, pertvarkant apleistas erdves**  
**1.1. Uždavinys: Kurti inovatyvių paslaugų teikimu paremtas, aukštą pridėtinę vertę kuriančias darbo vietas**

**1. (v) Viešųjų investicijų priemonės:**

**1.1.1.1. Priemonė: Suformuoti daugiafunkci siveikatinimo, švietimo, užimtumo kompleksą visų amžiaus grupių reikmėms Šeškinėje**

**1.1.1.1.1. Daugiafunkcio siveikatinimo, švietimo ir užimtumo komplekso įrengimas Šeškinėje**

Pradžia (metai)	Pabaiga (metai)	Vykdytojas	Ministerija (ministerijos)	Veiksmų programos konkretaus uždavinio (uždavinių) numeris (numeriai) ir pavadinimas (pavadinimai)	Veiksmo atrankos būdas (R, V, -)	
2015	2017	VMS	VRM	7.1.1. Padidinti ūkinės veiklos įvairovę ir pagerinti sąlygas investicijų pritraukimui, siekiant kurti naujas darbo vietas tikslinėse teritorijose (miestuose)	V	
1.1.1.1.1. Veiksmo lėšų poreikis ir finansavimo šaltiniai						
Iš viso veiksmui įgyvendinti:	Valstybės biudžeto lėšos:		Savivaldybės biudžeto lėšos:		ES lėšos:	
	Iš viso:	iš jų bendrasis finansavimas (toliau BF):	Iš viso:	iš jų bendrasis finansavimas (toliau BF):		
78.197.405,00	11.729.610,75	11.729.610,75	0,00	60.675.393,88	60.675.393,88	
<b>1.1.1.1.2. Susisiekimo infrastruktūros su inžinerinėm komunikacijom (be magistralinių lietaus nuotekų tinklų) įrengimas prie daugiafunkcio centro Šeškinėje</b>						
Pradžia (metai)	Pabaiga (metai)	Vykdytojas	Ministerija (ministerijos)	Veiksmų programos konkretaus uždavinio (uždavinių) numeris (numeriai) ir pavadinimas (pavadinimai)		Veiksmo atrankos būdas (R, V, -)
				4.5.1. Skatinti darnų judumą ir plėtoti aplinkai draugišką transportą siekiant sumažinti anglies dioksido išmetimus		
2015	2017	VMS	SM			R
1.1.1.1.2. Veiksmo lėšų poreikis ir finansavimo šaltiniai						

Iš viso veiksmui įgyvendinti:	Valstybės biudžeto lėšos:	Savivaldybės biudžeto lėšos:	Kitos viešosios lėšos:	Privatačios lėšos:	ES lėšos:
17.046.165,43	Iš viso: 2.556.924,81 iš jų BF: 2.556.924,81	Iš viso: 0,00 iš jų BF: 0,00	Iš viso: 0,00 iš jų BF: 0,00	Iš viso: 0,00 iš jų BF: 0,00	14.489.240,62
<b>1.1.1.1.3. Lietaus nuotekynės komunikacijų įrengimas prie daugiaviečių centro Šeškinėje</b>					
Pradžia (metai)	Pabaiga (metai)	Vykdytojas	Ministerija (ministerijos)	Veiksmų programos konkretaus uždavinio (uždavinių) numeris (numeriai) ir pavadinimas (pavadinimai)	Veiksmo atrankos būdas (R, V, -)
2015	2017	VMS	AM	5.1.1. Sumažinti dėl klimato kaitos atsirandančius nuostolius	R
1.1.1.1.3. Veiksmo lėšų poreikis ir finansavimo šaltiniai					
Iš viso veiksmui įgyvendinti:	Valstybės biudžeto lėšos:	Savivaldybės biudžeto lėšos:	Kitos viešosios lėšos:	Privatačios lėšos:	ES lėšos:
12.988.009,73	Iš viso: 1.948.201,46 iš jų BF: 1.948.201,46	Iš viso: 0,00 iš jų BF: 0,00	Iš viso: 0,00 iš jų BF: 0,00	Iš viso: 0,00 iš jų BF: 0,00	11.039.808,27
<b>1.1.1.1.4. Daugiaviečių sveikatinimo, švietimo ir užimtumo komplekso Šeškinėje aplinkos išvalymas ir sutvarkymas</b>					
Pradžia (metai)	Pabaiga (metai)	Vykdytojas	Ministerija (ministerijos)	Veiksmų programos konkretaus uždavinio (uždavinių) numeris (numeriai) ir pavadinimas (pavadinimai)	Veiksmo atrankos būdas (R, V, -)
2015	2016	VMS	VRM	7.1.1. Padidinti ūkinės veiklos įvairovę ir pagerinti sąlygas investicijų pritraukimui, siekiant kurti naujas darbo vietas tikslinėse teritorijose (miėstuose)	R
1.1.1.1.4. Veiksmo lėšų poreikis ir finansavimo šaltiniai					
Iš viso veiksmui įgyvendinti:	Valstybės biudžeto lėšos:	Savivaldybės biudžeto lėšos:	Kitos viešosios lėšos:	Privatačios lėšos:	ES lėšos:
2.316.960,15	Iš viso: 173.772,01 iš jų BF: 173.772,01	Iš viso: 173.772,01 iš jų BF: 173.772,01	Iš viso: 0,00 iš jų BF: 0,00	Iš viso: 0,00 iš jų BF: 0,00	1.969.416,13
<b>1.1.1.2. Priemonė: Sufinansuoti daugiaviečių Lazdynų sveikatinimo centrą</b>					
<b>1.1.1.2.1. Lazdynų sveikatinimo centro statyba</b>					
Pradžia (metai)	Pabaiga (metai)	Vykdytojas	Ministerija (ministerijos)	Veiksmų programos konkretaus uždavinio (uždavinių) numeris (numeriai) ir pavadinimas (pavadinimai)	Veiksmo atrankos būdas (R, V, -)
2017	2018	VMS	VRM	8.4.2. Sumažinti sveikatos netolygumus, gerinant sveikatos priežiūros kokybę ir praeinamumą tikslinėms gyventojų grupėms4 ir skatinti sveiką senėjimą	V
1.1.1.2.1. Veiksmo lėšų poreikis ir finansavimo šaltiniai					

Iš viso veiksmui įgyvendinti:	Valstybės biudžeto lėšos:	Savivaldybės biudžeto lėšos:	Kitos viešosios lėšos:	Privaciaios lėšos:	ES lėšos:
Iš viso: 12.598.470,81	iš jų BF: 1.889.770,62	Iš viso: 0,00	Iš viso: 6.994.323,45	Iš viso: 0,00	10.708.700,19
	iš jų BF: 1.889.770,62	iš jų BF: 0,00	iš jų BF: 6.994.323,45	iš jų BF: 0,00	

#### 1.1.1.2.2. Lazdynų sveikatinimo centro prieigų aplinkos sutvarkymas

Pradžia (metai)	Pabaiga (metai)	Vykdytojas	Ministerija (ministerijos)	Veiksmų programos konkretaus uždavinio (uždavinių) numeris (numeriai) ir pavadinimas (pavadinimai)	Veiksmo atrankos būdas (R, V, -)
2017	2018	VMS	VRM	7.1.1. Padidinti ūkinės veiklos įvairovę ir pagerinti sąlygas investicijų pritraukimui, siekiant kurti naujas darbo vietas tikslinėse teritorijose (miestuose)	R

1.1.1.2.2. Veiksmo lėšų poreikis ir finansavimo šaltiniai

Iš viso veiksmui įgyvendinti:	Valstybės biudžeto lėšos:	Savivaldybės biudžeto lėšos:	Kitos viešosios lėšos:	Privaciaios lėšos:	ES lėšos:
Iš viso: 2.172.150,14	iš jų BF: 162.911,26	Iš viso: 162.911,26	Iš viso: 0,00	Iš viso: 0,00	1.846.327,62
	iš jų BF: 162.911,26	iš jų BF: 162.911,26	iš jų BF: 0,00	iš jų BF: 0,00	

## 2. (v) Viešojo ir privataus sektoriaus partnerystės būdu numatomos įgyvendinti priemonės

### 1.1.2.4. Priemonė: Suformuoti daugiafunkcij nacionalinės kultūros infrastruktūros centrą su inovatyviomis erdvėmis

#### 1.1.2.4.1. Nacionalinio kultūros centro „Tautos namai“ su M. K. Čiurlionio koncertų sale įrengimas

Pradžia (metai)	Pabaiga (metai)	Vykdytojas	Ministerija (ministerijos)	Veiksmų programos konkretaus uždavinio (uždavinių) numeris (numeriai) ir pavadinimas (pavadinimai)	Veiksmo atrankos būdas (R, V, -)
2015	2018	VMS	KM	5.4.1. Padidinti kultūros ir gamtos paveldo aktualumą, lankomumą ir žinomumą, visuomenės informuotumą apie juos supančią aplinką	V

1.1.2.4.1. Veiksmo lėšų poreikis ir finansavimo šaltiniai

Iš viso veiksmui įgyvendinti:	Valstybės biudžeto lėšos:	Savivaldybės biudžeto lėšos:	Kitos viešosios lėšos:	Privaciaios lėšos:	ES lėšos:
Iš viso: 70.224.336,26	iš jų BF: 511.094,15	Iš viso: 61.024.641,55	Iš viso: 0,00	Iš viso: 5.792.400,37	2.896.200,19
	iš jų BF: 511.094,15	iš jų BF: 61.024.641,55	iš jų BF: 0,00	iš jų BF: 5.792.400,37	

#### 1.1.2.4.2. Nacionalinio kultūros centro „Tautos namai“ aplinkos įrengimas ir želdynų sutvarkymas

Pradžia (metai)	Pabaiga (metai)	Vykdytojas	Ministerija (ministerijos)	Veiksmų programos konkretaus uždavinio (uždavinių) numeris (numeriai) ir pavadinimas (pavadinimai)	Veiksmo atrankos būdas (R, V, -)
2015	2017	VMS	VRM	7.1.1. Padidinti ūkinės veiklos įvairovę ir pagerinti sąlygas investicijų pritraukimui, siekiant kurti naujas darbo vietas tikslinėse teritorijose (miestuose)	R

1.1.2.4.2. Veiksmo lėšų poreikis ir finansavimo šaltiniai

Iš viso veiksmui įgyvendinti:	Valstybės biudžeto lėšos:	Savivaldybės biudžeto lėšos:	Kitos viešosios lėšos:	Privatačios lėšos:	ES lėšos:
2.180.668,37	Iš viso: 163.550,13 iš jų BF: 163.550,13	Iš viso: 163.550,13 iš jų BF: 163.550,13	Iš viso: 0,00 iš jų BF: 0,00	Iš viso: 0,00 iš jų BF: 0,00	1.853.568,12

### 1.1.2.7. Priemonė: Kultūros objektų pritaikymas šiuolaikiniams visuomenės kultūros poreikiams ir kultūros bei paslaugų inovacijoms

#### 1.1.2.7.1. Energetikos muziejaus rekonstrukcija

Pradžia (metai)	Pabaiga (metai)	Vykdytojas	Ministerija (ministerijos)	Veiksmų programos konkretaus uždavinio (uždavinių) numeris (numeriai) ir pavadinimas (pavadinimai)	Veiksmo atrankos būdas (R, V, –)
2015	2018	VMS	KM	7.1.1. Padidinti ūkinės veiklos įvairovę ir pagerinti sąlygas investicijų pritraukimui, siekiant kurti naujas darbo vietas tikslinėse teritorijose (miestuose)	R

#### 1.1.2.7.1. Veiksmo lėšų poreikis ir finansavimo šaltiniai

Iš viso veiksmui įgyvendinti:	Valstybės biudžeto lėšos:	Savivaldybės biudžeto lėšos:	Kitos viešosios lėšos:	Privatačios lėšos:	ES lėšos:
4.170.528,27	Iš viso: 255.547,08 iš jų BF: 255.547,08	Iš viso: 845.009,00 iš jų BF: 845.009,00	Iš viso: 0,00 iš jų BF: 0,00	Iš viso: 173.772,01 iš jų BF: 173.772,01	2.896.200,19

#### 1.1.2.7.2. Vilniaus memorialinių muziejų direkcijos 3 muziejų rekonstrukcija

Pradžia (metai)	Pabaiga (metai)	Vykdytojas	Ministerija (ministerijos)	Veiksmų programos konkretaus uždavinio (uždavinių) numeris (numeriai) ir pavadinimas (pavadinimai)	Veiksmo atrankos būdas (R, V, –)
2015	2017	VMS	KM	5.4.1. Padidinti kultūros ir gamtos paveldo aktualumą, lankomumą ir žinomumą, visuomenės informuotumą apie juos supančią aplinką	R

#### 1.1.2.7.2. Veiksmo lėšų poreikis ir finansavimo šaltiniai

Iš viso veiksmui įgyvendinti:	Valstybės biudžeto lėšos:	Savivaldybės biudžeto lėšos:	Kitos viešosios lėšos:	Privatačios lėšos:	ES lėšos:
211.040,89	Iš viso: 15.828,07 iš jų BF: 15.828,07	Iš viso: 15.828,07 iš jų BF: 15.828,07	Iš viso: 0,00 iš jų BF: 0,00	Iš viso: 0,00 iš jų BF: 0,00	179.384,76

#### 1.1.2.7.3. M. ir J. Šlapelių namo - muziejaus rekonstrukcija

Pradžia (metai)	Pabaiga (metai)	Vykdytojas	Ministerija (ministerijos)	Veiksmų programos konkretaus uždavinio (uždavinių) numeris (numeriai) ir pavadinimas (pavadinimai)	Veiksmo atrankos būdas (R, V, –)
2015	2018	VMS	KM	5.4.1. Padidinti kultūros ir gamtos paveldo aktualumą, lankomumą ir žinomumą, visuomenės informuotumą apie juos supančią aplinką	R

#### 1.1.2.7.3. Veiksmo lėšų poreikis ir finansavimo šaltiniai

Iš viso veiksmui įgyvendinti:	Valstybės biudžeto lėšos:	Savivaldybės biudžeto lėšos:	Kitos viešosios lėšos:	Privaciaios lėšos:	ES lėšos:
621.735,40	Iš viso: 46.630,16 iš jų BF: 46.630,16	Iš viso: 46.630,16 iš jų BF: 46.630,16	Iš viso: 0,00 iš jų BF: 0,00	Iš viso: 0,00 iš jų BF: 0,00	528.475,09

## 1.2. Uždavinys: Sudaryti sąlygas darbo vietų kūrimui, atnaujinant apleistas miesto teritorijas, gamtos ir kultūros paveldo erdves

### 1. (v) Viešųjų investicijų priemonės:

#### 1.2.1.1. Priemonė: Pritaikyti kultūros paveldo objektus švietimo ir kultūros reikmėms

##### 1.2.1.1.1. Misionierių bažnyčios ir vienuolyno komplekso tvarkyba

Pradžia (metai)	Pabaiga (metai)	Vykdytojas	Ministerija (ministerijos)	Veiksmų programos konkretaus uždavinio (uždavinių) numeris (numeriai) ir pavadinimas (pavadinimai)	Veiksmo atrankos būdas (R, V, –)
2015	2017	VMS	KM	5.4.1. Padidinti kultūros ir gamtos paveldo aktualumą, lankomumą ir žinomumą, visuomenės informuotumą apie juos supančią aplinką	R

##### 1.2.1.1.1. Veiksmo lėšų poreikis ir finansavimo šaltiniai

Iš viso veiksmui įgyvendinti:	Valstybės biudžeto lėšos:	Savivaldybės biudžeto lėšos:	Kitos viešosios lėšos:	Privaciaios lėšos:	ES lėšos:
2.725.835,47	Iš viso: 204.437,66 iš jų BF: 204.437,66	Iš viso: 204.437,66 iš jų BF: 204.437,66	Iš viso: 0,00 iš jų BF: 0,00	Iš viso: 0,00 iš jų BF: 0,00	2.316.960,15

##### 1.2.1.1.2. Misionierių bažnyčios ir vienuolyno komplekso pritaikymas Vytės Nemunėlio pradinei m-klai

Pradžia (metai)	Pabaiga (metai)	Vykdytojas	Ministerija (ministerijos)	Veiksmų programos konkretaus uždavinio (uždavinių) numeris (numeriai) ir pavadinimas (pavadinimai)	Veiksmo atrankos būdas (R, V, –)
2015	2019	VMS	ŠMM	5.4.1. Padidinti kultūros ir gamtos paveldo aktualumą, lankomumą ir žinomumą, visuomenės informuotumą apie juos supančią aplinką	R

##### 1.2.1.1.2. Veiksmo lėšų poreikis ir finansavimo šaltiniai

Iš viso veiksmui įgyvendinti:	Valstybės biudžeto lėšos:	Savivaldybės biudžeto lėšos:	Kitos viešosios lėšos:	Privaciaios lėšos:	ES lėšos:
3.880.908,25	Iš viso: 291.068,12 iš jų BF: 291.068,12	Iš viso: 291.068,12 iš jų BF: 291.068,12	Iš viso: 0,00 iš jų BF: 0,00	Iš viso: 0,00 iš jų BF: 0,00	3.298.772,01

##### 1.2.1.1.3. Misionierių bažnyčios ir vienuolyno komplekso pritaikymas "Ažuoliuko" muzikos m-klai, chorui "Ažuoliukas"

Pradžia (metai)	Pabaiga (metai)	Vykdytojas	Ministerija (ministerijos)	Veiksmų programos konkretaus uždavinio (uždavinių) numeris (numeriai) ir pavadinimas (pavadinimai)	Veiksmo atrankos būdas (R, V, –)
2015	2019	VMS	ŠMM	5.4.1. Padidinti kultūros ir gamtos paveldo aktualumą, lankomumą ir žinomumą, visuomenės informuotumą apie juos supančią aplinką	R

## 1.2.1.1.3. Veiksmo lėšų poreikis ir finansavimo šaltiniai

Iš viso veiksmui įgyvendinti:	Valstybės biudžeto lėšos:	Savivaldybės biudžeto lėšos:	Kitos viešosios lėšos:	Privacios lėšos:	ES lėšos:
Iš viso:	Iš jų BF:	Iš viso:	Iš jų BF:	Iš viso:	Iš jų BF:
3.066.564,90	229.992,37	229.992,37	229.992,37	0,00	0,00
					2.606.580,17

## 1.2.1.1.4. Misionierių sodų atkūrimas ir Misionierių komplekso aplinkos tvarkymas

Pradžia (metai)	Pabaiga (metai)	Vykdytojas	Ministerija (ministerijos)	Veiksmų programos konkretaus uždavinio (uždavinių) numeris (numeriai) ir pavadinimas (pavadinimai)	Veiksmo atrankos būdas (R, V, –)
2015	2019	VMS	VRM	7.1.1. Padidinti ūkinės veiklos įvairovę ir pagerinti sąlygas investicijų pritraukimui, siekiant kurti naujas darbo vietas tikslinėse teritorijose (miestuose)	R

## 1.2.1.1.4. Veiksmo lėšų poreikis ir finansavimo šaltiniai

Iš viso veiksmui įgyvendinti:	Valstybės biudžeto lėšos:	Savivaldybės biudžeto lėšos:	Kitos viešosios lėšos:	Privacios lėšos:	ES lėšos:
Iš viso:	Iš jų BF:	Iš viso:	Iš jų BF:	Iš viso:	Iš jų BF:
3.185.820,20	238.936,52	238.936,52	238.936,52	0,00	0,00
					2.707.947,17

## 1.2.1.2. Priemonė: Sutvarkyti kultūrinį ir istorinį Vilniaus miesto paveldą prezentuojančias viešąsias erdves

## 1.2.1.2.1. Kultūrinį ir istorinį Reformacijos paveldą reprezentuojančio Reformatų sodo tvarkymas

Pradžia (metai)	Pabaiga (metai)	Vykdytojas	Ministerija (ministerijos)	Veiksmų programos konkretaus uždavinio (uždavinių) numeris (numeriai) ir pavadinimas (pavadinimai)	Veiksmo atrankos būdas (R, V, –)
2015	2020	VMS	VRM	7.1.1. Padidinti ūkinės veiklos įvairovę ir pagerinti sąlygas investicijų pritraukimui, siekiant kurti naujas darbo vietas tikslinėse teritorijose (miestuose)	R

## 1.2.1.2.1. Veiksmo lėšų poreikis ir finansavimo šaltiniai

Iš viso veiksmui įgyvendinti:	Valstybės biudžeto lėšos:	Savivaldybės biudžeto lėšos:	Kitos viešosios lėšos:	Privacios lėšos:	ES lėšos:
Iš viso:	Iš jų BF:	Iš viso:	Iš jų BF:	Iš viso:	Iš jų BF:
2.027.340,13	152.050,51	152.050,51	152.050,51	0,00	0,00
					1.723.239,11

## 1.2.1.2.2. Gynybinės sienos tarp Subačiaus ir Aušros vartų restauravimas, gynybinės sienos atžymėjimas pietinėje teritorijoje

Pradžia (metai)	Pabaiga (metai)	Vykdytojas	Ministerija (ministerijos)	Veiksmų programos konkretaus uždavinio (uždavinių) numeris (numeriai) ir pavadinimas (pavadinimai)	Veiksmo atrankos būdas (R, V, –)
2015	2020	VMS	KM	5.4.1. Padidinti kultūros ir gamtos paveldo aktualumą, lankomumą ir žinomumą, visuomenės informuotumą apie juos supančią aplinką	R

## 1.2.1.2.2. Veiksmo lėšų poreikis ir finansavimo šaltiniai

Iš viso veiksmui įgyvendinti:	Valstybės biudžeto lėšos:	Savivaldybės biudžeto lėšos:	Kitos viešosios lėšos:	Privačios lėšos:	ES lėšos:
	Iš viso: 86.886,01	iš jų BF: 86.886,01	Iš viso: 86.886,01	iš jų BF: 86.886,01	Iš viso: 0,00
<b>1.2.1.2.3. Gynybinės sienos aplinkos prie buvusio Malkų turgaus skvero ir Vingrių šaltinių aplinkos sutvarkymas</b>					
Pradžia (metai)	Pabaiga (metai)	Vykdytojas	Ministerija (ministerijos)	Veiksmų programos konkretaus uždavinio (uždavinių) numeris (numeriai) ir pavadinimas (pavadinimai)	Veiksmo atrankos būdas (R, V, -)
2015	2018	VMS	VRM	7.1.1. Padidinti ūkinės veiklos įvairovę ir pagerinti sąlygas investicijų pritraukimui, siekiant kurti naujas darbo vietas tikslinesse teritorijose (miestuose)	R
1.2.1.2.3. Veiksmo lėšų poreikis ir finansavimo šaltiniai					
Iš viso veiksmui įgyvendinti:	Valstybės biudžeto lėšos:	Savivaldybės biudžeto lėšos:	Kitos viešosios lėšos:	Privačios lėšos:	ES lėšos:
	Iš viso: 4.344.300,28	iš jų BF: 325.822,52	Iš viso: 325.822,52	iš jų BF: 325.822,52	Iš viso: 0,00
<b>1.2.1.2.4. Vilniaus istorinių Rasų kapinių inventurizavimas, koplyčių, tvorų, atskirų paminklų tvarkyba</b>					
Pradžia (metai)	Pabaiga (metai)	Vykdytojas	Ministerija (ministerijos)	Veiksmų programos konkretaus uždavinio (uždavinių) numeris (numeriai) ir pavadinimas (pavadinimai)	Veiksmo atrankos būdas (R, V, -)
2015	2018	VMS	KM	5.4.1. Padidinti kultūros ir gamtos paveldo aktualumą, lankomumą ir žinomumą, visuomenės informuotumą apie juos supančią aplinką	R
1.2.1.2.4. Veiksmo lėšų poreikis ir finansavimo šaltiniai					
Iš viso veiksmui įgyvendinti:	Valstybės biudžeto lėšos:	Savivaldybės biudžeto lėšos:	Kitos viešosios lėšos:	Privačios lėšos:	ES lėšos:
	Iš viso: 2.997.567,19	iš jų BF: 224.817,54	Iš viso: 224.817,54	iš jų BF: 224.817,54	Iš viso: 0,00
<b>1.2.1.2.5. Didžiosios Vilniaus sinagogos memorialo projektavimas ir dalinis atkūrimas</b>					
Pradžia (metai)	Pabaiga (metai)	Vykdytojas	Ministerija (ministerijos)	Veiksmų programos konkretaus uždavinio (uždavinių) numeris (numeriai) ir pavadinimas (pavadinimai)	Veiksmo atrankos būdas (R, V, -)
2016	2020	VMS	KM	5.4.1. Padidinti kultūros ir gamtos paveldo aktualumą, lankomumą ir žinomumą, visuomenės informuotumą apie juos supančią aplinką	V
1.2.1.2.5. Veiksmo lėšų poreikis ir finansavimo šaltiniai					

Iš viso veiksmui įgyvendinti:	Valstybės biudžeto lėšos:	Savivaldybės biudžeto lėšos:	Kitos viešosios lėšos:	Privaciaios lėšos:	ES lėšos:
	Iš viso:	Iš jų BF:	Iš viso:	Iš viso:	
6.516.450,42	511.094,15	511.094,15	466.373,41	466.373,41	
	Iš jų BF:	iš jų BF:	0,00	0,00	
					2.896.200,19

#### 1.2.1.2.6. Vilniaus rotušės restauravimas ir pritaikymas kultūros ir turizmo reikmėms

Pradžia (metai)	Pabaiga (metai)	Vykdytojas	Ministerija (ministerijos)	Veiksmų programos konkretaus uždavinio (uždavinių) numeris (numeriai) ir pavadinimas (pavadinimai)	Veiksmo atrankos būdas (R, V, –)
2015	2017	VMS	KM	5.4.1. Padidinti kultūros ir gamtos paveldo aktualumą, lankomumą ir žinomumą, visuomenės informuotumą apie juos supančią aplinką	R

1.2.1.2.6. Veiksmo lėšų poreikis ir finansavimo šaltiniai

Iš viso veiksmui įgyvendinti:	Valstybės biudžeto lėšos:	Savivaldybės biudžeto lėšos:	Kitos viešosios lėšos:	Privaciaios lėšos:	ES lėšos:
	Iš viso:	Iš jų BF:	Iš viso:	Iš viso:	
2.548.656,16	191.149,21	191.149,21	191.149,21	0,00	2.166.357,74

#### 1.2.1.2.7. Menų spaustuvės pastatų rekonstrukcija (Šiltadaržio g. 6)

Pradžia (metai)	Pabaiga (metai)	Vykdytojas	Ministerija (ministerijos)	Veiksmų programos konkretaus uždavinio (uždavinių) numeris (numeriai) ir pavadinimas (pavadinimai)	Veiksmo atrankos būdas (R, V, –)
2015	2020	VMS	KM	5.4.1. Padidinti kultūros ir gamtos paveldo aktualumą, lankomumą ir žinomumą, visuomenės informuotumą apie juos supančią aplinką	R

1.2.1.2.7. Veiksmo lėšų poreikis ir finansavimo šaltiniai

Iš viso veiksmui įgyvendinti:	Valstybės biudžeto lėšos:	Savivaldybės biudžeto lėšos:	Kitos viešosios lėšos:	Privaciaios lėšos:	ES lėšos:
	Iš viso:	Iš jų BF:	Iš viso:	Iš viso:	
3.302.913,58	225.861,00	225.861,00	225.861,00	0,00	2.559.758,02

#### 1.2.1.2.8. A. Puškino muziejaus tvarkyba pagal medinių pastatų atnaujinimo programą

Pradžia (metai)	Pabaiga (metai)	Vykdytojas	Ministerija (ministerijos)	Veiksmų programos konkretaus uždavinio (uždavinių) numeris (numeriai) ir pavadinimas (pavadinimai)	Veiksmo atrankos būdas (R, V, –)
2015	2016	VMS	KM	5.4.1. Padidinti kultūros ir gamtos paveldo aktualumą, lankomumą ir žinomumą, visuomenės informuotumą apie juos supančią aplinką	R

1.2.1.2.8. Veiksmo lėšų poreikis ir finansavimo šaltiniai

Iš viso veiksmui įgyvendinti:	Valstybės biudžeto lėšos:	Savivaldybės biudžeto lėšos:	Kitos viešosios lėšos:	Privatios lėšos:	ES lėšos:
570.653,38	Iš viso: 42.799,00 iš jų BF: 42.799,00	Iš viso: 42.799,00 iš jų BF: 42.799,00	Iš viso: 0,00 iš jų BF: 0,00	Iš viso: 0,00 iš jų BF: 0,00	485.055,38

### 1.2.1.2.9. Vilniaus istorinių Saulės ir Bernardinų kapinių inventorizavimas, koplyčių, tvorų, atskirų paminklų tvarkyba

Pradžia (metai)	Pabaiga (metai)	Vykdytojas	Ministerija (ministerijos)	Veiksmų programos konkretaus uždavinio (uždavinių) numeris (numeriai) ir pavadinimas (pavadinimai)	Veiksmo atrankos būdas (R, V, -)
2015	2018	VMS	KM	5.4.1. Padidinti kultūros ir gamtos paveldo aktualumą, lankomumą ir žinomumą, visuomenės informuotumą apie juos supančią aplinką	R

#### 1.2.1.2.9. Veiksmo lėšų poreikis ir finansavimo šaltiniai

Iš viso veiksmui įgyvendinti:	Valstybės biudžeto lėšos:	Savivaldybės biudžeto lėšos:	Kitos viešosios lėšos:	Privatios lėšos:	ES lėšos:
2.418.327,15	Iš viso: 181.374,54 iš jų BF: 181.374,54	Iš viso: 181.374,54 iš jų BF: 181.374,54	Iš viso: 0,00 iš jų BF: 0,00	Iš viso: 0,00 iš jų BF: 0,00	2.055.578,08

### 1.2.1.2.10. Trakų Vokės dvaro sodybos tvarkyba

Pradžia (metai)	Pabaiga (metai)	Vykdytojas	Ministerija (ministerijos)	Veiksmų programos konkretaus uždavinio (uždavinių) numeris (numeriai) ir pavadinimas (pavadinimai)	Veiksmo atrankos būdas (R, V, -)
2016	2020	VMS	KM	5.4.1. Padidinti kultūros ir gamtos paveldo aktualumą, lankomumą ir žinomumą, visuomenės informuotumą apie juos supančią aplinką	R

#### 1.2.1.2.10. Veiksmo lėšų poreikis ir finansavimo šaltiniai

Iš viso veiksmui įgyvendinti:	Valstybės biudžeto lėšos:	Savivaldybės biudžeto lėšos:	Kitos viešosios lėšos:	Privatios lėšos:	ES lėšos:
8.688.600,56	Iš viso: 0,00 iš jų BF: 0,00	Iš viso: 0,00 iš jų BF: 0,00	Iš viso: 0,00 iš jų BF: 0,00	Iš viso: 0,00 iš jų BF: 0,00	0,00

### 1.2.1.2.11. Trakų Vokės dvaro parko sutvarkymo projektas ir jo įgyvendinimas

Pradžia (metai)	Pabaiga (metai)	Vykdytojas	Ministerija (ministerijos)	Veiksmų programos konkretaus uždavinio (uždavinių) numeris (numeriai) ir pavadinimas (pavadinimai)	Veiksmo atrankos būdas (R, V, -)
2015	2020	LRV, VMS	AM	5.5.1. Pagerinti vietinės augalijos ir gyvūnijų rūšių, buveinių ir kraštovaizdžio arealų būklę	V

#### 1.2.1.2.11. Veiksmo lėšų poreikis ir finansavimo šaltiniai

Iš viso veiksmui įgyvendinti:	Valstybės biudžeto lėšos:	Savivaldybės biudžeto lėšos:	Kitos viešosios lėšos:		Privaciaios lėšos:		ES lėšos:
	Iš viso: 0,00	iš jų BF: 0,00	Iš viso: 0,00	iš jų BF: 0,00	Iš viso: 0,00	iš jų BF: 0,00	
8.109.360,52							0,00

**1.2.1.3. Priemonė: Integruoti Neries upę ir tikslinių teritorijų architektūrinės erdves, sukuriant inovatyvias erdves kūrybai, sąlygas aktyviam poilsiui, sveikatingumo renginiams, paruošti laivybai Neries uostas ir prieplaukas tikslinėse teritorijose**

**1.2.1.3.1. Neries krantinių modernizavimas, sukuriant inovatyvias erdves kūrybai, sąlygas aktyviam poilsiui, sveikatingumo renginiams Šiaurinėje teritorijoje**

Pradžia (metai)	Pabaiga (metai)	Vykdytojas	Ministerija (ministerijos)	Veiksmų programos konkretaus uždavinio (uždavinių) numeris (numeriai) ir pavadinimas (pavadinimai)		Veiksmo atrankos būdas (R, V, –)
2015	2020	VMS	VRM	7.1.1. Padidinti ūkinės veiklos įvairovę ir pagerinti sąlygas investicijų pritraukimui, siekiant kurti naujas darbo vietas tikslinėse teritorijose (miestuose)		R

1.2.1.3.1. Veiksmo lėšų poreikis ir finansavimo šaltiniai

Iš viso veiksmui įgyvendinti:	Valstybės biudžeto lėšos:	Savivaldybės biudžeto lėšos:	Kitos viešosios lėšos:		Privaciaios lėšos:		ES lėšos:
	Iš viso: 260.658,02	iš jų BF: 260.658,02	Iš viso: 260.658,02	iš jų BF: 260.658,02	Iš viso: 0,00	iš jų BF: 0,00	
3.475.440,22							2.954.124,19

**1.2.1.3.2. Neries slėnio dviračių trasų, jų jungčių, saugos ir kitos infrastruktūros įrengimas (12,5 km)**

Pradžia (metai)	Pabaiga (metai)	Vykdytojas	Ministerija (ministerijos)	Veiksmų programos konkretaus uždavinio (uždavinių) numeris (numeriai) ir pavadinimas (pavadinimai)		Veiksmo atrankos būdas (R, V, –)
2015	2020	VMS	VRM	7.1.1. Padidinti ūkinės veiklos įvairovę ir pagerinti sąlygas investicijų pritraukimui, siekiant kurti naujas darbo vietas tikslinėse teritorijose (miestuose)		R

1.2.1.3.2. Veiksmo lėšų poreikis ir finansavimo šaltiniai

Iš viso veiksmui įgyvendinti:	Valstybės biudžeto lėšos:	Savivaldybės biudžeto lėšos:	Kitos viešosios lėšos:		Privaciaios lėšos:		ES lėšos:
	Iš viso: 283.755,64	iš jų BF: 283.755,64	Iš viso: 283.755,64	iš jų BF: 283.755,64	Iš viso: 0,00	iš jų BF: 0,00	
3.783.408,52							3.215.897,24

**1.2.1.3.3. Vingio parko estrados ir jos prieigų atnaujinimas**

Pradžia (metai)	Pabaiga (metai)	Vykdytojas	Ministerija (ministerijos)	Veiksmų programos konkretaus uždavinio (uždavinių) numeris (numeriai) ir pavadinimas (pavadinimai)		Veiksmo atrankos būdas (R, V, –)
2015	2020	VMS	VRM	7.1.1. Padidinti ūkinės veiklos įvairovę ir pagerinti sąlygas investicijų pritraukimui, siekiant kurti naujas darbo vietas tikslinėse teritorijose (miestuose)		R

## 1.2.1.3.3. Veiksmo lėšų poreikis ir finansavimo šaltiniai

Iš viso veiksmui įgyvendinti:	Valstybės biudžeto lėšos:	Savivaldybės biudžeto lėšos:	Kitos viešosios lėšos:		Privatios lėšos:		ES lėšos:
4.344.300,28	Iš viso: 325.822,52	Iš jų BF: 325.822,52	Iš viso: 325.822,52	Iš jų BF: 325.822,52	Iš viso: 0,00	Iš jų BF: 0,00	3.692.655,24

**1.2.1.3.4. Vilniaus Sporto rūmų rekonstrukcija, įrengiant Vilniaus kongresų ir konferencijų centrą**

Pradžia (metai)	Pabaiga (metai)	Vykdytojas	Ministerija (ministerijos)	Veiksmų programos konkretaus uždavinio (uždavinių) numeris (numeriai) ir pavadinimas (pavadinimai)		Veiksmo atrankos būdas (R, V, -)
2016	2020	VMS	VRM	7.1.1. Padidinti ūkinės veiklos įvairovę ir pagerinti sąlygas investicijų pritraukimui, siekiant kurti naujas darbo vietas tikslinėse teritorijose (miestuose)		V

## 1.2.1.3.4. Veiksmo lėšų poreikis ir finansavimo šaltiniai

Iš viso veiksmui įgyvendinti:	Valstybės biudžeto lėšos:	Savivaldybės biudžeto lėšos:	Kitos viešosios lėšos:		Privatios lėšos:		ES lėšos:
8.688.600,56	Iš viso: 1.303.290,08	Iš jų BF: 1.303.290,08	Iš viso: 0,00	Iš jų BF: 0,00	Iš viso: 0,00	Iš jų BF: 0,00	7.385.310,47

**1.2.1.4. Priemonė: Atkurti Neries senvagės žaliausias jungtis Šiaurinėje tikslinėje teritorijoje, suformuojant rekreacijai ir aktyviai miestiečių veiklai patrauklias erdves prie naujojo sostinės centro (šiuo metu apleistoje teritorijoje)****1.2.1.4.1. Linkmenų gatvės nuo Žalgirio g. iki Ozo g. rekonstravimas pagal darnaus judumo reikalavimus**

Pradžia (metai)	Pabaiga (metai)	Vykdytojas	Ministerija (ministerijos)	Veiksmų programos konkretaus uždavinio (uždavinių) numeris (numeriai) ir pavadinimas (pavadinimai)		Veiksmo atrankos būdas (R, V, -)
2016	2018	VMS	SM	4.5.1. Skatinti darnų judumą ir plėtoti aplinkai draugišką transportą siekiant sumažinti anglies dioksido išmetimus		R

## 1.2.1.4.1. Veiksmo lėšų poreikis ir finansavimo šaltiniai

Iš viso veiksmui įgyvendinti:	Valstybės biudžeto lėšos:	Savivaldybės biudžeto lėšos:	Kitos viešosios lėšos:		Privatios lėšos:		ES lėšos:
1.448.100,09	Iš viso: 108.607,51	Iš jų BF: 108.607,51	Iš viso: 108.607,51	Iš jų BF: 108.607,51	Iš viso: 0,00	Iš jų BF: 0,00	1.230.885,08

**1.2.1.4.2. Linkmenų-Ozo pėsčiųjų, dviračių trasų, jų jungčių, saugos priemonių infrastruktūros įrengimas**

Pradžia (metai)	Pabaiga (metai)	Vykdytojas	Ministerija (ministerijos)	Veiksmų programos konkretaus uždavinio (uždavinių) numeris (numeriai) ir pavadinimas (pavadinimai)		Veiksmo atrankos būdas (R, V, -)
2015	2019	VMS	VRM	7.1.1. Padidinti ūkinės veiklos įvairovę ir pagerinti sąlygas investicijų pritraukimui, siekiant kurti naujas darbo vietas tikslinėse teritorijose (miestuose)		R

## 1.2.1.4.2. Veiksmo lėšų poreikis ir finansavimo šaltiniai

Iš viso veiksmui įgyvendinti:	Valstybės biudžeto lėšos:	Savivaldybės biudžeto lėšos:	Kitos viešosios lėšos:		Privaciaios lėšos:		ES lėšos:
Iš viso:	iš jų BF:	Iš viso:	iš jų BF:	Iš viso:	iš jų BF:	Iš viso:	iš jų BF:
2.681.881,37	201.141,10	201.141,10	201.141,10	0,00	0,00	0,00	2.279.599,17

**1.2.1.4.3. Gamtinės Neries senvagės kraštovaizdžio arealų būklės atkūrimas (palei Linkmenų-Ozo pėsčiųjų, dviračių trasas)**

Pradžia (metai)	Pabaiga (metai)	Vykdytojas	Ministerija (ministerijos)	Veiksmų programos konkretaus uždavinio (uždavinių) numeris (numeriai) ir pavadinimas (pavadinimai)		Veiksmo atrankos būdas (R, V, -)
2015	2019	VMS	AM	5.5.1. Pagerinti vietinės augalijos ir gyvūnijos rūšių, buveinių ir kraštovaizdžio arealų būklę		R

## 1.2.1.4.3. Veiksmo lėšų poreikis ir finansavimo šaltiniai

Iš viso veiksmui įgyvendinti:	Valstybės biudžeto lėšos:	Savivaldybės biudžeto lėšos:	Kitos viešosios lėšos:		Privaciaios lėšos:		ES lėšos:
Iš viso:	iš jų BF:	Iš viso:	iš jų BF:	Iš viso:	iš jų BF:	Iš viso:	iš jų BF:
2.027.340,13	152.050,51	152.050,51	152.050,51	0,00	0,00	0,00	1.723.239,11

**1.2.1.4.4. Japoniško sodo įkūrimas teritorijoje prie Lvovo ir Geležinio Vilko g.**

Pradžia (metai)	Pabaiga (metai)	Vykdytojas	Ministerija (ministerijos)	Veiksmų programos konkretaus uždavinio (uždavinių) numeris (numeriai) ir pavadinimas (pavadinimai)		Veiksmo atrankos būdas (R, V, -)
2016	2018	VMS	VRM	7.1.1. Padidinti ūkinės veiklos įvairovę ir pagerinti sąlygas investicijų pritraukimui, siekiant kurti naujas darbo vietas tikslinėse teritorijose (miestuose)		R

## 1.2.1.4.4. Veiksmo lėšų poreikis ir finansavimo šaltiniai

Iš viso veiksmui įgyvendinti:	Valstybės biudžeto lėšos:	Savivaldybės biudžeto lėšos:	Kitos viešosios lėšos:		Privaciaios lėšos:		ES lėšos:
Iš viso:	iš jų BF:	Iš viso:	iš jų BF:	Iš viso:	iš jų BF:	Iš viso:	iš jų BF:
1.158.480,07	86.886,01	86.886,01	86.886,01	0,00	0,00	0,00	984.708,06

**1.2.1.4.5. Jaunimo sveikatinimo, švietimo ir užimtumo centras su ekstremalių sporto šakų infrastruktūra, Neries senvagėje prie Siemens arenos**

Pradžia (metai)	Pabaiga (metai)	Vykdytojas	Ministerija (ministerijos)	Veiksmų programos konkretaus uždavinio (uždavinių) numeris (numeriai) ir pavadinimas (pavadinimai)		Veiksmo atrankos būdas (R, V, -)
2016	2018	VMS	VRM	7.1.1. Padidinti ūkinės veiklos įvairovę ir pagerinti sąlygas investicijų pritraukimui, siekiant kurti naujas darbo vietas tikslinėse teritorijose (miestuose)		R

## 1.2.1.4.5. Veiksmo lėšų poreikis ir finansavimo šaltiniai

Iš viso veiksmui įgyvendinti:	Valstybės biudžeto lėšos:		Savivaldybės biudžeto lėšos:		Kitos viešosios lėšos:		Privачios lėšos:		ES lėšos:
	Iš viso:	iš jų BF:	Iš viso:	iš jų BF:	Iš viso:	iš jų BF:	Iš viso:	iš jų BF:	
2.316.960,15	173.772,01	173.772,01	173.772,01	173.772,01	0,00	0,00	0,00	0,00	1.969.416,13

## 1.2.1.5. Priemonė: Paruošti laivybai Neries uostas ir prieplaukas tikslinių teritorijos ribose

## 1.2.1.5.1. Paruošti laivybai valstybinės reikšmės upių keliai ir uostas Nerimi miesto teritorijos ribose

Pradžia (metai)	Pabaiga (metai)	Vykdotojas	Ministerija (ministerijos)	Veiksmų programos konkretaus uždavinio (uždavinių) numeris (numeriai) ir pavadinimas (pavadinimai)	Veiksmo atrankos būdas (R, V, –)
2016	2020	VMS	SM	6.2.1. Padidinti regionų judumą plėtojant regionų jungtis su pagrindiniu šalies transporto tinklu ir diegiant eismo saugos priemones	R

## 1.2.1.5.1. Veiksmo lėšų poreikis ir finansavimo šaltiniai

Iš viso veiksmui įgyvendinti:	Valstybės biudžeto lėšos:		Savivaldybės biudžeto lėšos:		Kitos viešosios lėšos:		Privачios lėšos:		ES lėšos:
	Iš viso:	iš jų BF:	Iš viso:	iš jų BF:	Iš viso:	iš jų BF:	Iš viso:	iš jų BF:	
2.896.200,19	217.215,01	217.215,01	217.215,01	217.215,01	0,00	0,00	0,00	0,00	2.461.770,16

## 1.2.1.5.2. Įrengti prieplauką ir Neries krantinę prie santakos su Vilnele

Pradžia (metai)	Pabaiga (metai)	Vykdotojas	Ministerija (ministerijos)	Veiksmų programos konkretaus uždavinio (uždavinių) numeris (numeriai) ir pavadinimas (pavadinimai)	Veiksmo atrankos būdas (R, V, –)
2016	2020	VMS	SM	6.2.1. Padidinti regionų judumą plėtojant regionų jungtis su pagrindiniu šalies transporto tinklu ir diegiant eismo saugos priemones	R

## 1.2.1.5.2. Veiksmo lėšų poreikis ir finansavimo šaltiniai

Iš viso veiksmui įgyvendinti:	Valstybės biudžeto lėšos:		Savivaldybės biudžeto lėšos:		Kitos viešosios lėšos:		Privачios lėšos:		ES lėšos:
	Iš viso:	iš jų BF:	Iš viso:	iš jų BF:	Iš viso:	iš jų BF:	Iš viso:	iš jų BF:	
2.316.960,15	173.772,01	173.772,01	173.772,01	173.772,01	0,00	0,00	0,00	0,00	1.969.416,13

## 1.3. Uždavinys: Didinti socialinę integraciją, bendruomenių vaidmenį, skatinant socialiai pažeidžiamų asmenų verslumą, aktyvų dalyvavimą darbo rinkoje

## 1. (v) Viešųjų investicijų priemonės:

## 1.3.1.1. Priemonė: Plėtoti tikslinių teritorijų vietos socialinių paslaugų infrastruktūrą, didinti paslaugų įvairovę ir veiksmingumą

## 1.3.1.1.1. Įkurti penkis šeimynų namus Šiaurinėje teritorijoje

Pradžia (metai)	Pabaiga (metai)	Vykdytojas	Ministerija (ministerijos)	Veiksmų programos konkretaus uždavinio (uždavinių) numeris (numeriai) ir pavadinimas (pavadinimai)	Veiksmo atrankos būdas (R, V, –)
2017	2020	VMS	SADM	8.1.1. Padidinti bendruomenėje teikiamų socialinių paslaugų dalį pereinant nuo institucinės globos prie bendruomeninių paslaugų	V
1.3.1.1.1. Veiksmo lėšų poreikis ir finansavimo šaltiniai					
Iš viso veiksmui įgyvendinti:	Valstybės biudžeto lėšos:	Savivaldybės biudžeto lėšos:	Kitos viešosios lėšos:	Privatios lėšos:	ES lėšos:
1.448.100,09	Iš viso: 198.048,98	Iš jų BF: 127.773,54	Iš viso: 0,00	Iš viso: 0,00	1.122.277,57
1.3.1.1.2. Įkurti penkis šeimynų namus Pietinėje teritorijoje					
Pradžia (metai)	Pabaiga (metai)	Vykdytojas	Ministerija (ministerijos)	Veiksmų programos konkretaus uždavinio (uždavinių) numeris (numeriai) ir pavadinimas (pavadinimai)	Veiksmo atrankos būdas (R, V, –)
2017	2020	VMS	SADM	8.1.1. Padidinti bendruomenėje teikiamų socialinių paslaugų dalį pereinant nuo institucinės globos prie bendruomeninių paslaugų	V
1.3.1.1.2. Veiksmo lėšų poreikis ir finansavimo šaltiniai					
Iš viso veiksmui įgyvendinti:	Valstybės biudžeto lėšos:	Savivaldybės biudžeto lėšos:	Kitos viešosios lėšos:	Privatios lėšos:	ES lėšos:
1.448.100,09	Iš viso: 198.048,98	Iš jų BF: 127.773,54	Iš viso: 0,00	Iš viso: 0,00	1.122.277,57
1.3.1.1.3. Įsteigti savarankiško gyvenimo namus buvusiems vaikų globos namų gyventojams Šiaurinėje teritorijoje					
Pradžia (metai)	Pabaiga (metai)	Vykdytojas	Ministerija (ministerijos)	Veiksmų programos konkretaus uždavinio (uždavinių) numeris (numeriai) ir pavadinimas (pavadinimai)	Veiksmo atrankos būdas (R, V, –)
2017	2020	VMS	SADM	8.1.1. Padidinti bendruomenėje teikiamų socialinių paslaugų dalį pereinant nuo institucinės globos prie bendruomeninių paslaugų	R
1.3.1.1.3. Veiksmo lėšų poreikis ir finansavimo šaltiniai					
Iš viso veiksmui įgyvendinti:	Valstybės biudžeto lėšos:	Savivaldybės biudžeto lėšos:	Kitos viešosios lėšos:	Privatios lėšos:	ES lėšos:
724.050,05	Iš viso: 54.303,75	Iš jų BF: 54.303,75	Iš viso: 0,00	Iš viso: 0,00	615.442,54
1.3.1.1.4. Įsteigti savarankiško gyvenimo namus buvusiems vaikų globos namų gyventojams Pietinėje teritorijoje					

Pradžia (metai)	Pabaiga (metai)	Vykdytojas	Ministerija (ministerijos)	Veiksmų programos konkretaus uždavinio (uždavinių) numeris (numeriai) ir pavadinimas (pavadinimai)	Veiksmo atrankos būdas (R, V, –)
2017	2020	VMS	SADM	8.1.1. Padidinti bendruomenėje teikiamų socialinių paslaugų dalį perėinant nuo institucinės globos prie bendruomeninių paslaugų	R

## 1.3.1.1.4. Veiksmo lėšų poreikis ir finansavimo šaltiniai

Iš viso veiksmui įgyvendinti:	Valstybės biudžeto lėšos:	Savivaldybės biudžeto lėšos:	Kitos viešosios lėšos:	Privatios lėšos:	ES lėšos:
724.050,05	Iš viso: 54.303,75	Iš jų BF: 54.303,75	Iš viso: 0,00	Iš jų BF: 0,00	615.442,54

**1.3.1.2. Priemonė: Optimizuojant tikslinių teritorijų kultūros įstaigų gerinti jų pasiekiamumą įvairioms visuomenės grupėms (įskaitant neįgaliosius, atskirti patiriančius amens, sudaryti sąlygas kūrybinių partnerystių ir sociokultūrinių paslaugų teikimui)**

## 1.3.1.2.1. Naujosios Vilnios kultūros centro įrengimas (Pergalės g. 8 rekonstravimas ir modernizavimas)

Pradžia (metai)	Pabaiga (metai)	Vykdytojas	Ministerija (ministerijos)	Veiksmų programos konkretaus uždavinio (uždavinių) numeris (numeriai) ir pavadinimas (pavadinimai)	Veiksmo atrankos būdas (R, V, –)
2015	2020	VMS	KM	5.4.1. Padidinti kultūros ir gamtos paveldo aktualumą, lankomumą ir žinomumą, visuomenės informuotumą apie juos supančią aplinką	R

## 1.3.1.2.1. Veiksmo lėšų poreikis ir finansavimo šaltiniai

Iš viso veiksmui įgyvendinti:	Valstybės biudžeto lėšos:	Savivaldybės biudžeto lėšos:	Kitos viešosios lėšos:	Privatios lėšos:	ES lėšos:
1.448.100,09	Iš viso: 108.607,51	Iš jų BF: 108.607,51	Iš viso: 0,00	Iš jų BF: 0,00	1.230.885,08

## 1.3.1.2.2. Kultūros švietimo centro "Mokytųjų namų" modernizavimas

Pradžia (metai)	Pabaiga (metai)	Vykdytojas	Ministerija (ministerijos)	Veiksmų programos konkretaus uždavinio (uždavinių) numeris (numeriai) ir pavadinimas (pavadinimai)	Veiksmo atrankos būdas (R, V, –)
2017	2020	VMS	KM	5.4.1. Padidinti kultūros ir gamtos paveldo aktualumą, lankomumą ir žinomumą, visuomenės informuotumą apie juos supančią aplinką	R

## 1.3.1.2.2. Veiksmo lėšų poreikis ir finansavimo šaltiniai

Iš viso veiksmui įgyvendinti:	Valstybės biudžeto lėšos:	Savivaldybės biudžeto lėšos:	Kitos viešosios lėšos:	Privatios lėšos:	ES lėšos:
1.737.720,11	Iš viso: 130.329,01	Iš jų BF: 130.329,01	Iš viso: 0,00	Iš jų BF: 0,00	1.477.062,09

## 1.3.1.2.3. Vilniaus m. savivaldybės centrinės bibliotekos filialų renovacija (Gerosios Vilties, Tomo Zano)

Pradžia (metai)	Pabaiga (metai)	Vykdytojas	Ministerija (ministerijos)	Veiksmų programos konkretaus uždavinio (uždavinių) numeris (numeriai) ir pavadinimas (pavadinimai)	Veiksmo atrankos būdas (R, V, –)
2015	2016	VMS	KM, ŠMM	5.4.1. Padidinti kultūros ir gamtos paveldo aktualumą, lankomumą ir žinomumą, visuomenės informuotumą apie juos supančią aplinką	R
1.3.1.2.3. Veiksmo lėšų poreikis ir finansavimo šaltiniai					
Iš viso veiksmui įgyvendinti:	Valstybės biudžeto lėšos:		Savivaldybės biudžeto lėšos:	Kitos viešosios lėšos:	Privatios lėšos:
234.794,95	Iš viso: 17.609,62	iš jų BF: 17.609,62	Iš viso: 17.609,62	Iš viso: 0,00	iš jų BF: 0,00
<b>1.3.1.2.4. M. K. Čiurlionio namų rūšių rekonstrukcija</b>					
Pradžia (metai)	Pabaiga (metai)	Vykdytojas	Ministerija (ministerijos)	Veiksmų programos konkretaus uždavinio (uždavinių) numeris (numeriai) ir pavadinimas (pavadinimai)	Veiksmo atrankos būdas (R, V, –)
2015	2016	VMS	KM	5.4.1. Padidinti kultūros ir gamtos paveldo aktualumą, lankomumą ir žinomumą, visuomenės informuotumą apie juos supančią aplinką	R
1.3.1.2.4. Veiksmo lėšų poreikis ir finansavimo šaltiniai					
Iš viso veiksmui įgyvendinti:	Valstybės biudžeto lėšos:		Savivaldybės biudžeto lėšos:	Kitos viešosios lėšos:	Privatios lėšos:
204.437,56	Iš viso: 15.332,82	iš jų BF: 15.332,82	Iš viso: 15.332,82	Iš viso: 0,00	iš jų BF: 0,00
<b>1.3.1.2.5. Grigiskų kultūros centro įrengimas (Vilniaus g. 12 renovacija)</b>					
Pradžia (metai)	Pabaiga (metai)	Vykdytojas	Ministerija (ministerijos)	Veiksmų programos konkretaus uždavinio (uždavinių) numeris (numeriai) ir pavadinimas (pavadinimai)	Veiksmo atrankos būdas (R, V, –)
2015	2018	VMS	KM	5.4.1. Padidinti kultūros ir gamtos paveldo aktualumą, lankomumą ir žinomumą, visuomenės informuotumą apie juos supančią aplinką	R
1.3.1.2.5. Veiksmo lėšų poreikis ir finansavimo šaltiniai					
Iš viso veiksmui įgyvendinti:	Valstybės biudžeto lėšos:		Savivaldybės biudžeto lėšos:	Kitos viešosios lėšos:	Privatios lėšos:
984.708,06	Iš viso: 73.853,10	iš jų BF: 73.853,10	Iš viso: 73.853,10	Iš viso: 0,00	iš jų BF: 0,00
<b>1.3.1.2.6. Vilniaus m. savivaldybės centrinės bibliotekos filialų renovacija (Dzūkų, Grigiskų, Naujosios Vilnios, Pavilnio)</b>					

Pradžia (metai)	Pabaiga (metai)	Vykdytojas	Ministerija (ministerijos)	Veiksmų programos konkretaus uždavinio (uždavinių) numeris (numeriai) ir pavadinimas (pavadinimai)	Veiksmo atrankos būdas (R, V, –)
2016	2017	VMS	KM	5.4.1. Padidinti kultūros ir gamtos paveldo aktualumą, lankomumą ir žinomumą, visuomenės informuotumą apie juos supančią aplinką	R

1.3.1.2.6. Veiksmo lėšų poreikis ir finansavimo šaltiniai

Iš viso veiksmui įgyvendinti:	Valstybės biudžeto lėšos:	Savivaldybės biudžeto lėšos:	Kitos viešosios lėšos:	Privatios lėšos:	ES lėšos:
1.016.276,65	Iš viso: 76.220,75	Iš jų BF: 76.220,75	Iš viso: 0,00	Iš jų BF: 0,00	863.835,15

#### 1.4. Uždavinys: Tobulinti viešąjį valdymą ir administravimą diegiant E paslaugas

##### 1. (v) Viešųjų investicijų priemonės:

- 1.4.1.1. Priemonė: Diegti Vilniaus miesto integruotų teritorinių investicijų procesų valdymo sistemą (planavimo, stebėsenos, analizės, vertinimo)**
- 1.4.1.1.1. Diegti Vilniaus miesto integruotų teritorinių investicijų planavimo, stebėsenos, teritorinių problemų analizės ir procesų valdymo sistemą GIS pagrindu, formuojančią išmanaus miesto atsinaujinimą**

Pradžia (metai)	Pabaiga (metai)	Vykdytojas	Ministerija (ministerijos)	Veiksmų programos konkretaus uždavinio (uždavinių) numeris (numeriai) ir pavadinimas (pavadinimai)	Veiksmo atrankos būdas (R, V, –)
2015	2020	VMS	VRM	2.3.1. Padidinti elektroninių viešųjų ir administracinių paslaugų prieinamumą ir kokybę	R

1.4.1.1.1. Veiksmo lėšų poreikis ir finansavimo šaltiniai

Iš viso veiksmui įgyvendinti:	Valstybės biudžeto lėšos:	Savivaldybės biudžeto lėšos:	Kitos viešosios lėšos:	Privatios lėšos:	ES lėšos:
2.316.960,15	Iš viso: 173.772,01	Iš jų BF: 173.772,01	Iš viso: 0,00	Iš jų BF: 0,00	1.969.416,13

- 1.4.1.1.2. Skatinti integruotų teritorinių investicijų ir kitų miesto projektų planavimo, rengimo ir realizavimo viešinimą bei aptarimą, naudojant Vilniaus miesto GIS teminių interaktyvių žemėlapių svetainę (vilnius.lt tinklapyje), plėtoti visiems vartotojams draugišką platformą, įtraukiančią gyventojus į sprendimų priėmimo procesus su miesto problemų analize, sprendimų rengimo, visionavimo bei pagrindimo procesais.**

Pradžia (metai)	Pabaiga (metai)	Vykdytojas	Ministerija (ministerijos)	Veiksmų programos konkretaus uždavinio (uždavinių) numeris (numeriai) ir pavadinimas (pavadinimai)	Veiksmo atrankos būdas (R, V, –)
2015	2020	VMS	VRM	2.3.1. Padidinti elektroninių viešųjų ir administracinių paslaugų prieinamumą ir kokybę	R

1.4.1.1.2. Veiksmo lėšų poreikis ir finansavimo šaltiniai

Iš viso veiksmui įgyvendinti:	Valstybės biudžeto lėšos:		Savivaldybės biudžeto lėšos:		Kitos viešosios lėšos:		Privačios lėšos:		ES lėšos:
	Iš viso:	iš jų BF:	Iš viso:	iš jų BF:	Iš viso:	iš jų BF:	Iš viso:	iš jų BF:	
1.124.420,76	84.330,53	84.330,53	84.330,53	84.330,53	0,00	0,00	0,00	0,00	955.746,06

#### 1.4.1.2. Priemonė: Didinti administracinių ir viešųjų paslaugų prieinamumą, diegiant e-priemones

##### 1.4.1.2.1. Diegti ir plėtoti ikimokyklinių įstaigų IS. Apmokėjimo už ikimokyklinių įstaigų lankymą optimizavimas ir apskaitos modernizavimas

Pradžia (metai)	Pabaiga (metai)	Vykdytojas	Ministerija (ministerijos)	Veiksmų programos konkretaus uždavinio (uždavinių) numeris (numeriai) ir pavadinimas (pavadinimai)	Veiksmo atrankos būdas (R, V, –)
2015	2020	VMS	ŠMM	2.3.1. Padidinti elektroninių viešųjų ir administracinių paslaugų prieinamumą ir kokybę	V

##### 1.4.1.2.1. Veiksmo lėšų poreikis ir finansavimo šaltiniai

Iš viso veiksmui įgyvendinti:	Valstybės biudžeto lėšos:		Savivaldybės biudžeto lėšos:		Kitos viešosios lėšos:		Privačios lėšos:		ES lėšos:
	Iš viso:	iš jų BF:	Iš viso:	iš jų BF:	Iš viso:	iš jų BF:	Iš viso:	iš jų BF:	
1.303.290,08	97.746,76	97.746,76	97.746,76	97.746,76	0,00	0,00	0,00	0,00	1.107.796,57

##### 1.4.1.2.2. Aukščiausio brandos lygio paslaugų sukūrimas; integracijų su skirtingais valstybiniais registrais išplėtimas. Vilniaus miesto savivaldybės kokybės valdymo ir informacijos saugumo valdymo sistemos diegimas

Pradžia (metai)	Pabaiga (metai)	Vykdytojas	Ministerija (ministerijos)	Veiksmų programos konkretaus uždavinio (uždavinių) numeris (numeriai) ir pavadinimas (pavadinimai)	Veiksmo atrankos būdas (R, V, –)
2015	2020	VMS	0	2.3.1. Padidinti elektroninių viešųjų ir administracinių paslaugų prieinamumą ir kokybę	V

##### 1.4.1.2.2. Veiksmo lėšų poreikis ir finansavimo šaltiniai

Iš viso veiksmui įgyvendinti:	Valstybės biudžeto lėšos:		Savivaldybės biudžeto lėšos:		Kitos viešosios lėšos:		Privačios lėšos:		ES lėšos:
	Iš viso:	iš jų BF:	Iš viso:	iš jų BF:	Iš viso:	iš jų BF:	Iš viso:	iš jų BF:	
2.027.340,13	152.050,51	152.050,51	152.050,51	152.050,51	0,00	0,00	0,00	0,00	1.723.239,11

##### 1.4.1.2.3. Skatinti elektroninės demokratijos priemonių ir sprendimų plėtrą prieinamumo didinimą (mobiliosios aplikacijos, E. duomenų bankas)

Pradžia (metai)	Pabaiga (metai)	Vykdytojas	Ministerija (ministerijos)	Veiksmų programos konkretaus uždavinio (uždavinių) numeris (numeriai) ir pavadinimas (pavadinimai)	Veiksmo atrankos būdas (R, V, –)

2015	2020	VMS	0	2.3.1. Padidinti elektroninių viešųjų ir administracinių paslaugų prieinamumą ir kokybę	V
------	------	-----	---	---	---

1.4.1.2.3. Veiksmo lėšų poreikis ir finansavimo šaltiniai

Iš viso veiksmui įgyvendinti:	Valstybės biudžeto lėšos:	Savivaldybės biudžeto lėšos:		Kitos viešosios lėšos:	Privačios lėšos:	ES lėšos:
	Iš viso:	iš jų BF:	Iš viso:	iš jų BF:	Iš viso:	iš jų BF:
2.930.259,50	219.770,48	219.770,48	219.756,86	219.756,86	0,00	0,00
				0,00	0,00	2.490.732,16

**2. Tikslas: Padidinti gyventojų pasitenkinimą gyvenamąja aplinka, kompleksškai tvarkant tikslines teritorijas**

**2.1. Uždavinys: Konvertuoti apleistas ir buvusias pramonės teritorijas į aukštos kokybės miesto rajonus**

**1. (v) Viešųjų investicijų priemonės:**

**2.1.1.1. Priemonė: Konvertuoti Šnipiškių rajono dalį, sukurti prielaidas naujojo miesto centro augimui**

**2.1.1.1.1. Kernavės g. nuo Žalgirio g. iki Lvovo g. rekonstrukcija**

Pradžia (metai)	Pabaiga (metai)	Vykdytojas	Ministerija (ministerijos)	Veiksmų programos konkretaus uždavinio (uždavinių) numeris (numeriai) ir pavadinimas (pavadinimai)	Veiksmo atrankos būdas (R, V, –)
2015	2017	VMS	SM	4.5.1. Skatinti darnų judumą ir plėtoti aplinkai draugišką transportą siekiant sumažinti anglies dioksido išmetimus	R

2.1.1.1.1. Veiksmo lėšų poreikis ir finansavimo šaltiniai

Iš viso veiksmui įgyvendinti:	Valstybės biudžeto lėšos:	Savivaldybės biudžeto lėšos:		Kitos viešosios lėšos:	Privačios lėšos:	ES lėšos:
	Iš viso:	iš jų BF:	Iš viso:	iš jų BF:	Iš viso:	iš jų BF:
4.083.352,64	306.251,45	306.251,45	306.251,45	306.251,45	0,00	0,00
				0,00	0,00	3.470.849,75

**2.1.1.1.2. Daugėliškių, Fino ir Krokuvos gatvių rekonstravimas**

Pradžia (metai)	Pabaiga (metai)	Vykdytojas	Ministerija (ministerijos)	Veiksmų programos konkretaus uždavinio (uždavinių) numeris (numeriai) ir pavadinimas (pavadinimai)	Veiksmo atrankos būdas (R, V, –)
2015	2017	VMS	SM	4.5.1. Skatinti darnų judumą ir plėtoti aplinkai draugišką transportą siekiant sumažinti anglies dioksido išmetimus	R

2.1.1.1.2. Veiksmo lėšų poreikis ir finansavimo šaltiniai

Iš viso veiksmui įgyvendinti:	Valstybės biudžeto lėšos:	Savivaldybės biudžeto lėšos:		Kitos viešosios lėšos:	Privačios lėšos:	ES lėšos:
	Iš viso:	iš jų BF:	Iš viso:	iš jų BF:	Iš viso:	iš jų BF:
1.737.720,11	130.329,01	130.329,01	130.329,01	130.329,01	0,00	0,00
				0,00	0,00	1.477.062,09

**2.1.1.1.3. Giedraičių ir kitų Šnipiškių gatvių tarp Lvovo ir Žalgirio gatvių rekonstravimas**

Pradžia (metai)	Pabaiga (metai)	Vykdytojas	Ministerija (ministerijos)	Veiksmų programos konkretaus uždavinio (uždavinių) numeris (numeriai) ir pavadinimas (pavadinimai)	Veiksmo atrankos būdas (R, V, –)
2015	2017	VMS	SM	4.5.1. Skatinti darnų judumą ir plėtoti aplinkai draugišką transportą siekiant sumažinti anglies dioksido išmetimus	R

## 2.1.1.1.3. Veiksmo lėšų poreikis ir finansavimo šaltiniai

Iš viso veiksmui įgyvendinti:	Valstybės biudžeto lėšos:	Savivaldybės biudžeto lėšos:	Kitos viešosios lėšos:	Privatios lėšos:	ES lėšos:
1.192.553,02	Iš viso: 89.441,48	Iš jų BF: 89.441,48	Iš viso: 0,00	Iš viso: 0,00	1.013.670,06

## 2.1.1.1.4. Vandens tiekimo ir nuotekų infrastruktūros plėtra ir renovavimas Šnipiškių rajone tarp Ozo ir Žalgirio g. ir tarp Daugėliškių ir Lvovo g., nuotekų tinklai Trimitų g.

Pradžia (metai)	Pabaiga (metai)	Vykdytojas	Ministerija (ministerijos)	Veiksmų programos konkretaus uždavinio (uždavinių) numeris (numeriai) ir pavadinimas (pavadinimai)	Veiksmo atrankos būdas (R, V, –)
2015	2020	VMS	AM	5.3.2. Padidinti vandens tiekimo ir nuotekų tvarkymo paslaugų prieinamumą ir sistemos efektyvumą	R

## 2.1.1.1.4. Veiksmo lėšų poreikis ir finansavimo šaltiniai

Iš viso veiksmui įgyvendinti:	Valstybės biudžeto lėšos:	Savivaldybės biudžeto lėšos:	Kitos viešosios lėšos:	Privatios lėšos:	ES lėšos:
1.319.544,58	Iš viso: 98.965,84	Iš jų BF: 98.965,84	Iš viso: 0,00	Iš viso: 0,00	1.121.612,89

## 2.1.1.1.5. Viešųjų erdvių tvarkymo ir žaliųjų jungčių formavimo projektai ŠT prie rekonstruojamų Lvovo, Kernavės, Žalgirio, Daugėliškių, Fino, Giedraičių, Kalvarijų g.

Pradžia (metai)	Pabaiga (metai)	Vykdytojas	Ministerija (ministerijos)	Veiksmų programos konkretaus uždavinio (uždavinių) numeris (numeriai) ir pavadinimas (pavadinimai)	Veiksmo atrankos būdas (R, V, –)
2016	2020	VMS	VRM	7.1.1.Padidinti ūkinės veiklos įvairovę ir pagerinti sąlygas investicijų pritraukimui, siekiant kurti naujas darbo vietas tikslinėse teritorijose (miestuose)	R

## 2.1.1.1.5. Veiksmo lėšų poreikis ir finansavimo šaltiniai

Iš viso veiksmui įgyvendinti:	Valstybės biudžeto lėšos:	Savivaldybės biudžeto lėšos:	Kitos viešosios lėšos:	Privatios lėšos:	ES lėšos:
3.620.250,23	Iš viso: 271.518,77	Iš jų BF: 271.518,77	Iš viso: 0,00	Iš viso: 0,00	3.077.212,70

### 2.1.1.1.6. Lvovo g. nuo Linkmenų g. iki Geležinio Vilko g. rekonstravimas, įrengiant viešąsias erdves

Pradžia (metai)	Pabaiga (metai)	Vykdytojas	Ministerija (ministerijos)	Veiksmų programos konkretaus uždavinio (uždavinių) numeris (numeriai) ir pavadinimas (pavadinimai)	Veiksmo atrankos būdas (R, V, –)
2015	2016	VMS	VRM	7.1.1. Padidinti ūkinės veiklos įvairovę ir pagerinti sąlygas investicijų pritraukimui, siekiant kurti naujas darbo vietas tikslinėse teritorijose (miestuose)	R

#### 2.1.1.1.6. Veiksmo lėšų poreikis ir finansavimo šaltiniai

Iš viso veiksmui įgyvendinti:	Valstybės biudžeto lėšos:	Kitos viešosios lėšos:		Privatios lėšos:		ES lėšos:
	Iš viso:	iš jų BF:	Iš viso:	iš jų BF:	Iš viso:	
494.062,79	37.054,33	37.054,33	37.054,33	0,00	0,00	419.949,03

### 2.1.1.1.7. Vandens tiekimo ir nuotekų tvarkymo infrastruktūros renovavimas ir rekonstravimas Žalgirio, Geležinio Vilko, Ozo, Linkmenų, Apkasų g. rajonuose

Pradžia (metai)	Pabaiga (metai)	Vykdytojas	Ministerija (ministerijos)	Veiksmų programos konkretaus uždavinio (uždavinių) numeris (numeriai) ir pavadinimas (pavadinimai)	Veiksmo atrankos būdas (R, V, –)
2015	2020	VMS	AM	5.3.2. Padidinti vandens tiekimo ir nuotekų tvarkymo paslaugų prieinamumą ir sistemos efektyvumą	R

#### 2.1.1.1.7. Veiksmo lėšų poreikis ir finansavimo šaltiniai

Iš viso veiksmui įgyvendinti:	Valstybės biudžeto lėšos:	Kitos viešosios lėšos:		Privatios lėšos:		ES lėšos:
	Iš viso:	iš jų BF:	Iš viso:	iš jų BF:	Iš viso:	
2.114.226,14	144.895,19	144.895,19	327.185,44	0,00	0,00	1.642.145,51

### 2.1.1.2. Priemonė: Skatinti tikslinių ir su jomis susietų teritorijų, turinčių urbanistinio augimo potencialą, plėtrą

#### 2.1.1.2.1. Inovatyvaus verslo, ekologiškos gamybos teritorijų paruošimas prie geležinkelio stoties Pietinėje teritorijoje ieškant sprendimų kartu su "Lietuvos geležinkeliais"

Pradžia (metai)	Pabaiga (metai)	Vykdytojas	Ministerija (ministerijos)	Veiksmų programos konkretaus uždavinio (uždavinių) numeris (numeriai) ir pavadinimas (pavadinimai)	Veiksmo atrankos būdas (R, V, –)
2015	2020	VMS	VRM	7.1.1. Padidinti ūkinės veiklos įvairovę ir pagerinti sąlygas investicijų pritraukimui, siekiant kurti naujas darbo vietas tikslinėse teritorijose (miestuose)	R

#### 2.1.1.2.1. Veiksmo lėšų poreikis ir finansavimo šaltiniai

Iš viso veiksmui įgyvendinti:	Valstybės biudžeto lėšos:	Savivaldybės biudžeto lėšos:	Kitos viešosios lėšos:	Privatačios lėšos:	ES lėšos:
	Iš viso: 108.607,51	iš jų BF: 108.607,51	Iš viso: 108.607,51	iš jų BF: 108.607,51	Iš viso: 0,00
<b>2.1.1.2.2. Pramonės plėtros teritorijų Naujosios Vilnios rajone paruošimas investicijoms</b>					
Pradžia (metai)	Pabaiga (metai)	Vykdytojas	Ministerija (ministerijos)	Veiksmų programos konkretaus uždavinio (uždavinių) numeris (numeriai) ir pavadinimas (pavadinimai)	
2015	2020	VMS	VRM	7.1.1. Padidinti ūkinės veiklos įvairovę ir pagerinti sąlygas investicijų pritraukimui, siekiant kurti naujas darbo vietas tikslinėse teritorijose (miestuose)	
2.1.1.2.2. Veiksmo lėšų poreikis ir finansavimo šaltiniai					
Iš viso veiksmui įgyvendinti:	Valstybės biudžeto lėšos:	Savivaldybės biudžeto lėšos:	Kitos viešosios lėšos:	Privatačios lėšos:	ES lėšos:
	Iš viso: 1.737.720,11	iš jų BF: 130.329,01	Iš viso: 130.329,01	iš jų BF: 130.329,01	Iš viso: 0,00
<b>2.1.1.2.3. Bazilijonų g. nuo Pylimo g. iki Aušros vartų rekonstravimas</b>					
Pradžia (metai)	Pabaiga (metai)	Vykdytojas	Ministerija (ministerijos)	Veiksmų programos konkretaus uždavinio (uždavinių) numeris (numeriai) ir pavadinimas (pavadinimai)	
2016	2019	VMS	SM	4.5.1. Skatinti darnų judumą ir plėtoti aplinkai draugišką transportą siekiant sumažinti anglies dioksido išmetimus	
2.1.1.2.3. Veiksmo lėšų poreikis ir finansavimo šaltiniai					
Iš viso veiksmui įgyvendinti:	Valstybės biudžeto lėšos:	Savivaldybės biudžeto lėšos:	Kitos viešosios lėšos:	Privatačios lėšos:	ES lėšos:
	Iš viso: 1.911.492,12	iš jų BF: 191.149,21	Iš viso: 191.149,21	iš jų BF: 95.574,61	Iš viso: 0,00
<b>2.1.1.2.4. Geležinkelio g. nuo Drujos iki Švitrigailos g. rekonstrukcija</b>					
Pradžia (metai)	Pabaiga (metai)	Vykdytojas	Ministerija (ministerijos)	Veiksmų programos konkretaus uždavinio (uždavinių) numeris (numeriai) ir pavadinimas (pavadinimai)	
2018	2020	VMS	SM	4.5.1. Skatinti darnų judumą ir plėtoti aplinkai draugišką transportą siekiant sumažinti anglies dioksido išmetimus	
2.1.1.2.4. Veiksmo lėšų poreikis ir finansavimo šaltiniai					

Iš viso veiksmui įgyvendinti:	Valstybės biudžeto lėšos:		Savivaldybės biudžeto lėšos:		Kitos viešosios lėšos:		Privaciaios lėšos:		ES lėšos:
	Iš viso:	iš jų BF:	Iš viso:	iš jų BF:	Iš viso:	iš jų BF:	Iš viso:	iš jų BF:	
7.240.500,46	724.050,05	724.050,05	362.025,02	362.025,02	0,00	0,00	0,00	0,00	0,00

#### 2.1.1.2.5. Aptarnaujančios gatvės tarp Molėtų plento ir Santariškių g. statyba

Pradžia (metai)	Pabaiga (metai)	Vykdytojas	Ministerija (ministerijos)	Veiksmų programos konkretaus uždavinio (uždavinių) numeris (numeriai) ir pavadinimas (pavadinimai)	Veiksmo atrankos būdas (R, V, -)
2015	2020	VMS	SM	4.5.1. Skatinti darnų judumą ir plėtoti aplinkai draugišką transportą siekiant sumažinti anglies dioksido išmetimus	R

#### 2.1.1.2.5. Veiksmo lėšų poreikis ir finansavimo šaltiniai

Iš viso veiksmui įgyvendinti:	Valstybės biudžeto lėšos:		Savivaldybės biudžeto lėšos:		Kitos viešosios lėšos:		Privaciaios lėšos:		ES lėšos:
	Iš viso:	iš jų BF:	Iš viso:	iš jų BF:	Iš viso:	iš jų BF:	Iš viso:	iš jų BF:	
2.316.960,15	231.696,01	231.696,01	115.848,01	115.848,01	0,00	0,00	0,00	0,00	0,00

### 2. (v) Viešojo ir privataus sektoriaus partnerystės būdu numatomos įgyvendinti priemonės

#### 2.1.2.3. Priemonė: Paupio - Paplaujos pramonės rajoną į aukštos kokybės miesto rajoną - "Architektūros parką"

##### 2.1.2.3.1. Aukštaičių g. įrengimas su įvažiavimu į Druojos g. ir Paupio g. rekonstravimu

Pradžia (metai)	Pabaiga (metai)	Vykdytojas	Ministerija (ministerijos)	Veiksmų programos konkretaus uždavinio (uždavinių) numeris (numeriai) ir pavadinimas (pavadinimai)	Veiksmo atrankos būdas (R, V, -)
2015	2016	VMS	SM	4.5.1. Skatinti darnų judumą ir plėtoti aplinkai draugišką transportą siekiant sumažinti anglies dioksido išmetimus	R

#### 2.1.2.3.1. Veiksmo lėšų poreikis ir finansavimo šaltiniai

Iš viso veiksmui įgyvendinti:	Valstybės biudžeto lėšos:		Savivaldybės biudžeto lėšos:		Kitos viešosios lėšos:		Privaciaios lėšos:		ES lėšos:
	Iš viso:	iš jų BF:	Iš viso:	iš jų BF:	Iš viso:	iš jų BF:	Iš viso:	iš jų BF:	
2.511.005,56	110.779,66	110.779,66	110.779,66	110.779,66	0,00	0,00	1.033.943,47	1.033.943,47	1.255.502,78

#### 2.1.2.3.2. Centrinės gatvės - bulvaro su rekreacine įranga įrengimas Paplaujos rajone

Pradžia (metai)	Pabaiga (metai)	Vykdytojas	Ministerija (ministerijos)	Veiksmų programos konkretaus uždavinio (uždavinių) numeris (numeriai) ir pavadinimas (pavadinimai)	Veiksmo atrankos būdas (R, V, -)
2016	2018	VMS	VRM	7.1.1. Padidinti ūkinės veiklos įvairovę ir pagerinti sąlygas investicijų pritraukimui, siekiant kurti naujas darbo vietas tikslinėse teritorijose (miestuose)	R

## 2.1.2.3.2. Veiksmo lėšų poreikis ir finansavimo šaltiniai

Iš viso veiksmui įgyvendinti:	Valstybės biudžeto lėšos:		Savivaldybės biudžeto lėšos:		Kitos viešosios lėšos:		Privatačios lėšos:		ES lėšos:
	Iš viso:	iš jų BF:	Iš viso:	iš jų BF:	Iš viso:	iš jų BF:	Iš viso:	iš jų BF:	
2.027.340,13	89.441,48	89.441,48	89.441,48	89.441,48	0,00	0,00	834.787,11	834.787,11	1.013.670,06

**2.1.2.3.3. Vilnios pakrančių tvarkymas Pietinėje teritorijoje, įrengiant reikiamą rekreacinę infrastruktūrą, dviračių, pėsčiųjų takus, Paplaujos rekreacinės zonos su maudykla ir pliažu įrengimas**

Pradžia (metai)	Pabaiga (metai)	Vykdytojas	Ministerija (ministerijos)	Veiksmų programos konkretaus uždavinio (uždavinių) numeris (numeriai) ir pavadinimas (pavadinimai)	Veiksmo atrankos būdas (R, V, –)

## 2.1.2.3.3. Veiksmo lėšų poreikis ir finansavimo šaltiniai

Iš viso veiksmui įgyvendinti:	Valstybės biudžeto lėšos:		Savivaldybės biudžeto lėšos:		Kitos viešosios lėšos:		Privatačios lėšos:		ES lėšos:
	Iš viso:	iš jų BF:	Iš viso:	iš jų BF:	Iš viso:	iš jų BF:	Iš viso:	iš jų BF:	
4.187.564,74	314.067,36	314.067,36	314.067,36	314.067,36	0,00	0,00	0,00	0,00	3.559.430,03

**2.1.2.3.4. Vaikų darželio - lopšelio statyba Kūdrų gatvėje (su privačiu kapitalu)**

Pradžia (metai)	Pabaiga (metai)	Vykdytojas	Ministerija (ministerijos)	Veiksmų programos konkretaus uždavinio (uždavinių) numeris (numeriai) ir pavadinimas (pavadinimai)	Veiksmo atrankos būdas (R, V, –)

## 2.1.2.3.4. Veiksmo lėšų poreikis ir finansavimo šaltiniai

Iš viso veiksmui įgyvendinti:	Valstybės biudžeto lėšos:		Savivaldybės biudžeto lėšos:		Kitos viešosios lėšos:		Privatačios lėšos:		ES lėšos:
	Iš viso:	iš jų BF:	Iš viso:	iš jų BF:	Iš viso:	iš jų BF:	Iš viso:	iš jų BF:	
1.277.735,38	84.969,40	84.969,40	84.969,40	84.969,40	0,00	0,00	144.810,01	144.810,01	962.986,56

**2.1.2.3.5. Viešųjų erdvių tvarkymo projektai PT prie rekonstruojamų Aukštaičių, Paupio ir Drujos gatvių**

Pradžia (metai)	Pabaiga (metai)	Vykdytojas	Ministerija (ministerijos)	Veiksmų programos konkretaus uždavinio (uždavinių) numeris (numeriai) ir pavadinimas (pavadinimai)	Veiksmo atrankos būdas (R, V, –)

2016	2018	VMS	VRM	7.1.1. Padidinti ūkinės veiklos įvairovę ir pagerinti sąlygas investicijų pritraukimui, siekiant kurti naujas darbo vietas tikslinėse teritorijose (miestuose)	R
2.1.2.3.5. Veiksmo lėšų poreikis ir finansavimo šaltiniai					
Iš viso veiksmui įgyvendinti:	Valstybės biudžeto lėšos:	Savivaldybės biudžeto lėšos:	Kitos viešosios lėšos:	Privачios lėšos:	ES lėšos:
2.780.352,18	Iš viso: 208.526,41	iš jų BF: 208.526,41	Iš viso: 208.526,41	Iš viso: 0,00	2.363.299,35
<b>2.1.2.3.6. Užterštų buvusios gamyklos "Skaitekis" teritorijų Senamiestyje grunto ir dirvožemio valymo darbai</b>					
Pradžia (metai)	Pabaiga (metai)	Vykdytojas	Ministerija (ministerijos)	Veiksmų programos konkretaus uždavinio (uždavinių) numeris (numeriai) ir pavadinimas (pavadinimai)	Veiksmo atrankos būdas (R, V, –)
2015	2020	VMS	AM	5.6.1. Sumažinti miestuose kietųjų dalelių ore ir cheminių medžiagų grunte pavojaus sveikatai ir aplinkai taršos lygį	V
2.1.2.3.6. Veiksmo lėšų poreikis ir finansavimo šaltiniai					
Iš viso veiksmui įgyvendinti:	Valstybės biudžeto lėšos:	Savivaldybės biudžeto lėšos:	Kitos viešosios lėšos:	Privачios lėšos:	ES lėšos:
3.908.335,26	Iš viso: 0,00	iš jų BF: 0,00	Iš viso: 1.201.769,58	Iš viso: 0,00	1.504.796,11
<b>2.2. Uždavinys: Modernizuoti senos statybos gyvenamuosius rajonus, didinant jų patrauklumą, optimizuoti socialinę – demografinę struktūrą</b>					
<b>1. (v) Viešųjų investicijų priemonės:</b>					
<b>2.2.1.1. Priemonė: Vykdyti kompleksinį daugiaaukščio, etaloninio Žirmūnų gyvenamojo rajono (kvartalo) atnaujinimą</b>					
<b>2.2.1.1.1. Kompleksinis etaloninis gyvenamojo rajono kvartalo (Žirmūnų, Minties, Tuskulėnų gatvių trikampyje) kompleksinis atnaujinimas, įvertinant įvairių amžiaus grupių reikmes, energetinius ir ekologinius reikalavimus, universalaus dizaino principus</b>					
Pradžia (metai)	Pabaiga (metai)	Vykdytojas	Ministerija (ministerijos)	Veiksmų programos konkretaus uždavinio (uždavinių) numeris (numeriai) ir pavadinimas (pavadinimai)	Veiksmo atrankos būdas (R, V, –)
2015	2020	VMS	VRM	7.1.1. Padidinti ūkinės veiklos įvairovę ir pagerinti sąlygas investicijų pritraukimui, siekiant kurti naujas darbo vietas tikslinėse teritorijose (miestuose)	R
2.2.1.1.1. Veiksmo lėšų poreikis ir finansavimo šaltiniai					
Iš viso veiksmui įgyvendinti:	Valstybės biudžeto lėšos:	Savivaldybės biudžeto lėšos:	Kitos viešosios lėšos:	Privачios lėšos:	ES lėšos:
3.851.946,25	Iš viso: 288.895,97	iš jų BF: 288.895,97	Iš viso: 288.895,97	Iš viso: 0,00	3.274.154,31

### 2.2.1.1.2. Rajoninių viešųjų erdvių su minimalia rekreacine infrastruktūra formavimas kvartale

Pradžia (metai)	Pabaiga (metai)	Vykdytojas	Ministerija (ministerijos)	Veiksmų programos konkretaus uždavinio (uždavinių) numeris (numeriai) ir pavadinimas (pavadinimai)		Veiksmo atrankos būdas (R, V, –)
2016	2018	VMS	VRM	7.1.1. Padidinti ūkinės veiklos įvairovę ir pagerinti sąlygas investicijų pritraukimui, siekiant kurti naujas darbo vietas tikslinėse teritorijose (miestuose)		R

#### 2.2.1.1.2. Veiksmo lėšų poreikis ir finansavimo šaltiniai

Iš viso veiksmui įgyvendinti:	Valstybės biudžeto lėšos:		Savivaldybės biudžeto lėšos:		Kitos viešosios lėšos:		Privачios lėšos:		ES lėšos:
	Iš viso:	iš jų BF:	Iš viso:	iš jų BF:	Iš viso:	iš jų BF:	Iš viso:	iš jų BF:	
2.548.656,16	191.149,21	191.149,21	191.149,21	191.149,21	0,00	0,00	0,00	0,00	2.166.357,74

### 2.2.1.1.3. Energetikai efektyvių būstų įsigijimas pagal socialinio būsto plėtros programą

Pradžia (metai)	Pabaiga (metai)	Vykdytojas	Ministerija (ministerijos)	Veiksmų programos konkretaus uždavinio (uždavinių) numeris (numeriai) ir pavadinimas (pavadinimai)		Veiksmo atrankos būdas (R, V, –)
2015	2020	VMS	SADM	8.1.2. Padidinti socialinio būsto prieinamumą pažeidžiamiausioms gyventojų grupėms		R

#### 2.2.1.1.3. Veiksmo lėšų poreikis ir finansavimo šaltiniai

Iš viso veiksmui įgyvendinti:	Valstybės biudžeto lėšos:		Savivaldybės biudžeto lėšos:		Kitos viešosios lėšos:		Privачios lėšos:		ES lėšos:
	Iš viso:	iš jų BF:	Iš viso:	iš jų BF:	Iš viso:	iš jų BF:	Iš viso:	iš jų BF:	
3.909.870,25	293.240,27	293.240,27	293.240,27	293.240,27	0,00	0,00	0,00	0,00	3.323.389,71

### 2.2.1.2. Priemonė: Vykdyti kompleksinį mažaaukščio gyvenamojo rajono (Markučių) atnaujinimą

#### 2.2.1.2.1. Lietaus nuotekų tinklo įrengimas Markučių gyvenamajame rajone

Pradžia (metai)	Pabaiga (metai)	Vykdytojas	Ministerija (ministerijos)	Veiksmų programos konkretaus uždavinio (uždavinių) numeris (numeriai) ir pavadinimas (pavadinimai)		Veiksmo atrankos būdas (R, V, –)
2015	2020	VMS	AM	5.1.1. Sumažinti dėl klimato kaitos atsirandančius nuostolius		R

#### 2.2.1.2.1. Veiksmo lėšų poreikis ir finansavimo šaltiniai

Iš viso veiksmui įgyvendinti:	Valstybės biudžeto lėšos:		Savivaldybės biudžeto lėšos:		Kitos viešosios lėšos:		Privачios lėšos:		ES lėšos:
	Iš viso:	iš jų BF:	Iš viso:	iš jų BF:	Iš viso:	iš jų BF:	Iš viso:	iš jų BF:	
637.164,04	47.787,30	47.787,30	47.787,30	47.787,30	0,00	0,00	0,00	0,00	541.589,43

### 2.2.1.2.2. Vandentiekio bei nuotekų tinklų plėtra Markučių gyv. rajone

Pradžia (metai)	Pabaiga (metai)	Vykdytojas	Ministerija (ministerijos)	Veiksmų programos konkretaus uždavinio (uždavinių) numeris (numeriai) ir pavadinimas (pavadinimai)	Veiksmo atrankos būdas (R, V, –)
2015	2020	VMS	AM	5.3.2. Padidinti vandens tiekimo ir nuotekų tvarkymo paslaugų prieinamumą ir sistemos efektyvumą	R
2.2.1.2.2. Veiksmo lėšų poreikis ir finansavimo šaltiniai					
Iš viso veiksmui įgyvendinti:	Valstybės biudžeto lėšos:		Savivaldybės biudžeto lėšos:	Kitos viešosios lėšos:	Privatios lėšos:
2.862.450,65	Iš viso: 286.245,07	iš jų BF: 286.245,07	Iš viso: 143.122,53	Iš jų BF: 143.122,53	Iš viso: 0,00
					0,00
					2.433.083,06
2.2.1.2.3. Akustinių sienelių įrengimas nuo geležinkelio triukšmo					
Pradžia (metai)	Pabaiga (metai)	Vykdytojas	Ministerija (ministerijos)	Veiksmų programos konkretaus uždavinio (uždavinių) numeris (numeriai) ir pavadinimas (pavadinimai)	Veiksmo atrankos būdas (R, V, –)
2016	2020	LG	SM	5.6.1. Sumažinti miestuose kietųjų dalelių ore ir cheminių medžiagų grunte pavojaus sveikatai ir aplinkai taršos lygį	V
2.2.1.2.3. Veiksmo lėšų poreikis ir finansavimo šaltiniai					
Iš viso veiksmui įgyvendinti:	Valstybės biudžeto lėšos:		Savivaldybės biudžeto lėšos:	Kitos viešosios lėšos:	Privatios lėšos:
868.860,06	Iš viso: 65.164,50	iš jų BF: 65.164,50	Iš viso: 65.164,50	Iš jų BF: 65.164,50	Iš viso: 0,00
					0,00
					738.531,05
2.2.1.3. Priemonė: Modernizuoti tikslių teritorijų ikimokyklinio ugdymo įstaigų infrastruktūrą					
2.2.1.3.1. Vilniaus lopšelio-darželio "Smalsučiai" pastatų modernizavimas					
Pradžia (metai)	Pabaiga (metai)	Vykdytojas	Ministerija (ministerijos)	Veiksmų programos konkretaus uždavinio (uždavinių) numeris (numeriai) ir pavadinimas (pavadinimai)	Veiksmo atrankos būdas (R, V, –)
2015	2017	darželis	ŠMM	9.1.3. Padidinti bendrojo ugdymo ir neformaliojo švietimo įstaigų (ypač vykdančių ikimokyklinio ir priešmokyklinio ugdymo programas) tinklo veiklos efektyvumą	R
2.2.1.3.1. Veiksmo lėšų poreikis ir finansavimo šaltiniai					
Iš viso veiksmui įgyvendinti:	Valstybės biudžeto lėšos:		Savivaldybės biudžeto lėšos:	Kitos viešosios lėšos:	Privatios lėšos:
729.842,45	Iš viso: 54.738,18	iš jų BF: 54.738,18	Iš viso: 54.738,18	Iš jų BF: 54.738,18	Iš viso: 0,00
					0,00
					620.366,08

### 2.2.1.3.2. Vilniaus lopšelio-darželio "Žirniukas" pastatų modernizavimas

Pradžia (metai)	Pabaiga (metai)	Vykdytojas	Ministerija (ministerijos)	Veiksmų programos konkretaus uždavinio (uždavinių) numeris (numeriai) ir pavadinimas (pavadinimai)	Veiksmo atrankos būdas (R, V, –)
2015	2017	darželis	ŠMM	9.1.3. Padidinti bendrojo ugdymo ir neformaliojo švietimo įstaigų (ypač vykdančių ikimokyklinio ir priešmokyklinio ugdymo programas) tinklo veiklos efektyvumą	R

#### 2.2.1.3.2. Veiksmo lėšų poreikis ir finansavimo šaltiniai

Iš viso veiksmui įgyvendinti:	Valstybės biudžeto lėšos:	Savivaldybės biudžeto lėšos:	Kitos viešosios lėšos:	Privatačios lėšos:	ES lėšos:
	Iš viso: 527.108,43	Iš jų BF: 39.533,13	Iš viso: 39.533,13	Iš jų BF: 39.533,13	Iš viso: 0,00

### 2.2.1.3.3. Vilniaus lopšelio-darželio "Pipiras" pastatų modernizavimas

Pradžia (metai)	Pabaiga (metai)	Vykdytojas	Ministerija (ministerijos)	Veiksmų programos konkretaus uždavinio (uždavinių) numeris (numeriai) ir pavadinimas (pavadinimai)	Veiksmo atrankos būdas (R, V, –)
2015	2017	darželis	ŠMM	9.1.3. Padidinti bendrojo ugdymo ir neformaliojo švietimo įstaigų (ypač vykdančių ikimokyklinio ir priešmokyklinio ugdymo programas) tinklo veiklos efektyvumą	R

#### 2.2.1.3.3. Veiksmo lėšų poreikis ir finansavimo šaltiniai

Iš viso veiksmui įgyvendinti:	Valstybės biudžeto lėšos:	Savivaldybės biudžeto lėšos:	Kitos viešosios lėšos:	Privatačios lėšos:	ES lėšos:
	Iš viso: 729.842,45	Iš jų BF: 54.738,18	Iš viso: 54.738,18	Iš jų BF: 54.738,18	Iš viso: 0,00

### 2.2.1.3.4. Vilniaus lopšelio-darželio "Ažuolas" pastatų modernizavimas

Pradžia (metai)	Pabaiga (metai)	Vykdytojas	Ministerija (ministerijos)	Veiksmų programos konkretaus uždavinio (uždavinių) numeris (numeriai) ir pavadinimas (pavadinimai)	Veiksmo atrankos būdas (R, V, –)
2015	2017	darželis	ŠMM	9.1.3. Padidinti bendrojo ugdymo ir neformaliojo švietimo įstaigų (ypač vykdančių ikimokyklinio ir priešmokyklinio ugdymo programas) tinklo veiklos efektyvumą	R

#### 2.2.1.3.4. Veiksmo lėšų poreikis ir finansavimo šaltiniai

Iš viso veiksmui įgyvendinti:	Valstybės biudžeto lėšos:	Savivaldybės biudžeto lėšos:	Kitos viešosios lėšos:	Privatačios lėšos:	ES lėšos:
	Iš viso:	Iš jų BF:	Iš viso:	Iš jų BF:	Iš viso:

729.842,45	54.738,18	54.738,18	54.738,18	54.738,18	0,00	0,00	0,00	0,00	620.366,08
<b>2.2.1.3.5. Vilniaus lopšelio-darželio "Genuikų kalvė" pastatų modernizavimas</b>									
Pradžia (metai)	Pabaiga (metai)	Vykdytojas	Ministerija (ministerijos)	Veiksmų programos konkretaus uždavinio (uždavinių) numeris (numeriai) ir pavadinimas (pavadinimai)	Veiksmo atrankos būdas (R, V, –)				
2015	2017	darželis	ŠMM	9.1.3. Padidinti bendrojo ugdymo ir neformaliojo švietimo įstaigų (ypač vykdančių ikimokyklinio ir priešmokyklinio ugdymo programas) tinklo veiklos efektyvumą	R				
2.2.1.3.5. Veiksmo lėšų poreikis ir finansavimo šaltiniai									
Iš viso veiksmui įgyvendinti:	Valstybės biudžeto lėšos:	Savivaldybės biudžeto lėšos:	Kitos viešosios lėšos:	Privatačios lėšos:	ES lėšos:				
729.842,45	Iš viso: 54.738,18	iš jų BF: 54.738,18	Iš viso: 54.738,18	Iš viso: 0,00	iš jų BF: 54.738,18	Iš viso: 0,00	iš jų BF: 0,00	Iš viso: 0,00	620.366,08
<b>2.2.1.3.6. Vilniaus lopšelio-darželio "Šnektis" pastatų modernizavimas</b>									
Pradžia (metai)	Pabaiga (metai)	Vykdytojas	Ministerija (ministerijos)	Veiksmų programos konkretaus uždavinio (uždavinių) numeris (numeriai) ir pavadinimas (pavadinimai)	Veiksmo atrankos būdas (R, V, –)				
2015	2017	darželis	ŠMM	9.1.3. Padidinti bendrojo ugdymo ir neformaliojo švietimo įstaigų (ypač vykdančių ikimokyklinio ir priešmokyklinio ugdymo programas) tinklo veiklos efektyvumą	R				
2.2.1.3.6. Veiksmo lėšų poreikis ir finansavimo šaltiniai									
Iš viso veiksmui įgyvendinti:	Valstybės biudžeto lėšos:	Savivaldybės biudžeto lėšos:	Kitos viešosios lėšos:	Privatačios lėšos:	ES lėšos:				
729.842,45	Iš viso: 54.738,18	iš jų BF: 54.738,18	Iš viso: 54.738,18	Iš viso: 0,00	iš jų BF: 54.738,18	Iš viso: 0,00	iš jų BF: 0,00	Iš viso: 0,00	620.366,08
<b>2.2.1.3.7. Vilniaus lopšelio-darželio "Mažylis" pastatų modernizavimas</b>									
Pradžia (metai)	Pabaiga (metai)	Vykdytojas	Ministerija (ministerijos)	Veiksmų programos konkretaus uždavinio (uždavinių) numeris (numeriai) ir pavadinimas (pavadinimai)	Veiksmo atrankos būdas (R, V, –)				
2015	2017	darželis	ŠMM	9.1.3. Padidinti bendrojo ugdymo ir neformaliojo švietimo įstaigų (ypač vykdančių ikimokyklinio ir priešmokyklinio ugdymo programas) tinklo veiklos efektyvumą	R				
2.2.1.3.7. Veiksmo lėšų poreikis ir finansavimo šaltiniai									
Iš viso veiksmui įgyvendinti:	Valstybės biudžeto lėšos:	Savivaldybės biudžeto lėšos:	Kitos viešosios lėšos:	Privatačios lėšos:	ES lėšos:				

729.842,45	Iš viso: 54.738,18	iš jų BF: 54.738,18	Iš viso: 54.738,18	iš jų BF: 54.738,18	Iš viso: 0,00	iš jų BF: 0,00	Iš viso: 0,00	iš jų BF: 0,00	620.366,08
------------	-----------------------	------------------------	-----------------------	------------------------	------------------	-------------------	------------------	-------------------	------------

### 2.2.1.3.8. Vilniaus lopšelio-darželio "Rasa" pastatų modernizavimas

Pradžia (metai)	Pabaiga (metai)	Vykdytojas	Ministerija (ministerijos)	Veiksmų programos konkretaus uždavinio (uždavinių) numeris (numeriai) ir pavadinimas (pavadinimai)	Veiksmo atrankos būdas (R, V, -)
2015	2017	darželis	ŠMM	9.1.3. Padidinti bendrojo ugdymo ir neformaliojo švietimo įstaigų (ypač vykdančių ikimokyklinio ir priešmokyklinio ugdymo programas) tinklo veiklos efektyvumą	R

2.2.1.3.8. Veiksmo lėšų poreikis ir finansavimo šaltiniai

Iš viso veiksmui įgyvendinti:	Valstybės biudžeto lėšos:	Savivaldybės biudžeto lėšos:	Kitos viešosios lėšos:	Privачios lėšos:	ES lėšos:
527.108,43	Iš viso: 39.533,13	Iš viso: 39.533,13	Iš viso: 0,00	Iš viso: 0,00	448.042,17

### 2.2.1.3.9. Vilniaus lopšelio-darželio "Skroblinukas" pastatų modernizavimas

Pradžia (metai)	Pabaiga (metai)	Vykdytojas	Ministerija (ministerijos)	Veiksmų programos konkretaus uždavinio (uždavinių) numeris (numeriai) ir pavadinimas (pavadinimai)	Veiksmo atrankos būdas (R, V, -)
2015	2017	darželis	ŠMM	9.1.3. Padidinti bendrojo ugdymo ir neformaliojo švietimo įstaigų (ypač vykdančių ikimokyklinio ir priešmokyklinio ugdymo programas) tinklo veiklos efektyvumą	R

2.2.1.3.9. Veiksmo lėšų poreikis ir finansavimo šaltiniai

Iš viso veiksmui įgyvendinti:	Valstybės biudžeto lėšos:	Savivaldybės biudžeto lėšos:	Kitos viešosios lėšos:	Privачios lėšos:	ES lėšos:
729.842,45	Iš viso: 54.738,18	Iš viso: 54.738,18	Iš viso: 0,00	Iš viso: 0,00	620.366,08

### 2.2.1.3.10. Vilniaus lopšelio-darželio "Liepsnelė" pastatų modernizavimas

Pradžia (metai)	Pabaiga (metai)	Vykdytojas	Ministerija (ministerijos)	Veiksmų programos konkretaus uždavinio (uždavinių) numeris (numeriai) ir pavadinimas (pavadinimai)	Veiksmo atrankos būdas (R, V, -)
2015	2017	darželis	ŠMM	9.1.3. Padidinti bendrojo ugdymo ir neformaliojo švietimo įstaigų (ypač vykdančių ikimokyklinio ir priešmokyklinio ugdymo programas) tinklo veiklos efektyvumą	R

2.2.1.3.10. Veiksmo lėšų poreikis ir finansavimo šaltiniai

Iš viso veiksmui įgyvendinti:	Valstybės biudžeto lėšos:		Savivaldybės biudžeto lėšos:		Kitos viešosios lėšos:		Privatačios lėšos:		ES lėšos:
	Iš viso:	iš jų BF:	Iš viso:	iš jų BF:	Iš viso:	iš jų BF:	Iš viso:	iš jų BF:	
729.842,45	54.738,18	54.738,18	54.738,18	54.738,18	0,00	0,00	0,00	0,00	620.366,08

## 2.2.1.4. Priemonė: Modernizuoti tikslinių teritorijų darželių – mokyklų infrastruktūrą

### 2.2.1.4.1. Vilniaus darželio-mokyklos "Vilkpėdės" pastatų modernizavimas

Pradžia (metai)	Pabaiga (metai)	Vykdytojas	Ministerija (ministerijos)	Veiksmų programos konkretaus uždavinio (uždaviniui) numeris (numeriai) ir pavadinimas (pavadinimai)		Veiksmo atrankos būdas (R, V, –)
				ŠMM	9.1.3. Padidinti bendrojo ugdymo ir neformaliojo švietimo įstaigų (ypač vykdančių ikimokyklinio ir priešmokyklinio ugdymo programas) tinklo veiklos efektyvumą	
2015	2017	darželis	ŠMM			R

#### 2.2.1.4.1. Veiksmo lėšų poreikis ir finansavimo šaltiniai

Iš viso veiksmui įgyvendinti:	Valstybės biudžeto lėšos:		Savivaldybės biudžeto lėšos:		Kitos viešosios lėšos:		Privatačios lėšos:		ES lėšos:
	Iš viso:	iš jų BF:	Iš viso:	iš jų BF:	Iš viso:	iš jų BF:	Iš viso:	iš jų BF:	
608.202,04	45.615,15	45.615,15	45.615,15	45.615,15	0,00	0,00	0,00	0,00	516.971,73

### 2.2.1.4.2. Vilniaus darželio-mokyklos "Šaltinėlis" pastatų modernizavimas

Pradžia (metai)	Pabaiga (metai)	Vykdytojas	Ministerija (ministerijos)	Veiksmų programos konkretaus uždavinio (uždaviniui) numeris (numeriai) ir pavadinimas (pavadinimai)		Veiksmo atrankos būdas (R, V, –)
				ŠMM	9.1.3. Padidinti bendrojo ugdymo ir neformaliojo švietimo įstaigų (ypač vykdančių ikimokyklinio ir priešmokyklinio ugdymo programas) tinklo veiklos efektyvumą	
2015	2017	darželis	ŠMM			R

#### 2.2.1.4.2. Veiksmo lėšų poreikis ir finansavimo šaltiniai

Iš viso veiksmui įgyvendinti:	Valstybės biudžeto lėšos:		Savivaldybės biudžeto lėšos:		Kitos viešosios lėšos:		Privatačios lėšos:		ES lėšos:
	Iš viso:	iš jų BF:	Iš viso:	iš jų BF:	Iš viso:	iš jų BF:	Iš viso:	iš jų BF:	
608.202,04	45.615,15	45.615,15	45.615,15	45.615,15	0,00	0,00	0,00	0,00	516.971,73

### 2.2.1.4.3. Darželio-mokyklos "Vaivoryškė" pastatų modernizavimas Šiaurinėje teritorijoje

Pradžia (metai)	Pabaiga (metai)	Vykdytojas	Ministerija (ministerijos)	Veiksmų programos konkretaus uždavinio (uždaviniui) numeris (numeriai) ir pavadinimas (pavadinimai)		Veiksmo atrankos būdas (R, V, –)

2018	2020	darželis	ŠMM	9.1.3. Padidinti bendrojo ugdymo ir neformaliojo švietimo įstaigų (ypač vykdančių ikimokyklinio ir priešmokyklinio ugdymo programas) tinklo veiklos efektyvumą	R
2.2.1.4.3. Veiksmo lėšų poreikis ir finansavimo šaltiniai					
Iš viso veiksmui įgyvendinti:	Valstybės biudžeto lėšos:	Savivaldybės biudžeto lėšos:	Kitos viešosios lėšos:	Privачios lėšos:	ES lėšos:
608.202,04	Iš viso: 45.615,15	Iš jų BF: 45.615,15	Iš viso: 45.615,15	Iš viso: 0,00	Iš jų BF: 0,00
<b>2.2.1.5. Priemonė: Vykdyti mokyklų pastatų, sporto aikštynų ir ugdymo aplinkos modernizavimą</b>					
<b>2.2.1.5.1. Vilniaus "Senvagės" gimnazijos pastatų ir sporto aikštyno modernizavimas</b>					
Pradžia (metai)	Pabaiga (metai)	Vykdytojas	Ministerija (ministerijos)	Veiksmų programos konkretaus uždavinio (uždavinių) numeris (numeriai) ir pavadinimas (pavadinimai)	Veiksmo atrankos būdas (R, V, -)
2015	2017	mokykla	ŠMM	9.1.3. Padidinti bendrojo ugdymo ir neformaliojo švietimo įstaigų (ypač vykdančių ikimokyklinio ir priešmokyklinio ugdymo programas) tinklo veiklos efektyvumą	R
2.2.1.5.1. Veiksmo lėšų poreikis ir finansavimo šaltiniai					
Iš viso veiksmui įgyvendinti:	Valstybės biudžeto lėšos:	Savivaldybės biudžeto lėšos:	Kitos viešosios lėšos:	Privачios lėšos:	ES lėšos:
1.905.699,72	Iš viso: 142.927,48	Iš jų BF: 142.927,48	Iš viso: 142.927,48	Iš viso: 0,00	Iš jų BF: 0,00
<b>2.2.1.5.2. Vilniaus "šv. Kristoforo" gimnazijos pastatų ir sporto aikštyno modernizavimas</b>					
Pradžia (metai)	Pabaiga (metai)	Vykdytojas	Ministerija (ministerijos)	Veiksmų programos konkretaus uždavinio (uždavinių) numeris (numeriai) ir pavadinimas (pavadinimai)	Veiksmo atrankos būdas (R, V, -)
2018	2020	mokykla	ŠMM	9.1.3. Padidinti bendrojo ugdymo ir neformaliojo švietimo įstaigų (ypač vykdančių ikimokyklinio ir priešmokyklinio ugdymo programas) tinklo veiklos efektyvumą	R
2.2.1.5.2. Veiksmo lėšų poreikis ir finansavimo šaltiniai					
Iš viso veiksmui įgyvendinti:	Valstybės biudžeto lėšos:	Savivaldybės biudžeto lėšos:	Kitos viešosios lėšos:	Privачios lėšos:	ES lėšos:
810.936,05	Iš viso: 60.820,20	Iš jų BF: 60.820,20	Iš viso: 60.820,20	Iš viso: 0,00	Iš jų BF: 0,00
<b>2.2.1.5.3. Vilniaus "Žiburio" pradinės m-klos pastatų ir sporto aikštyno modernizavimas</b>					
2.2.1.5.3. Veiksmo lėšų poreikis ir finansavimo šaltiniai					
Iš viso veiksmui įgyvendinti:	Valstybės biudžeto lėšos:	Savivaldybės biudžeto lėšos:	Kitos viešosios lėšos:	Privачios lėšos:	ES lėšos:
689.295,64	Iš viso: 60.820,20	Iš jų BF: 60.820,20	Iš viso: 60.820,20	Iš viso: 0,00	Iš jų BF: 0,00

Pradžia (metai)	Pabaiga (metai)	Vykdytojas	Ministerija (ministerijos)	Veiksmų programos konkretaus uždavinio (uždavinių) numeris (numeriai) ir pavadinimas (pavadinimai)	Veiksmo atrankos būdas (R, V, –)
2015	2017	mokykla	ŠMM	9.1.3. Padidinti bendrojo ugdymo ir neformaliojo švietimo įstaigų (ypač vykdančių ikimokyklinio ir priešmokyklinio ugdymo programas) tinklo veiklos efektyvumą	R
2.2.1.5.3. Veiksmo lėšų poreikis ir finansavimo šaltiniai					
Iš viso veiksmui įgyvendinti:	Valstybės biudžeto lėšos:	Savivaldybės biudžeto lėšos:	Kitos viešosios lėšos:	Privatačios lėšos:	ES lėšos:
912.303,06	Iš viso: 68.422,73	iš jų BF: 68.422,73	Iš viso: 0,00	Iš viso: 0,00	775.457,60
2.2.1.5.4. Vilniaus licėjaus pastatų modernizavimas					
Pradžia (metai)	Pabaiga (metai)	Vykdytojas	Ministerija (ministerijos)	Veiksmų programos konkretaus uždavinio (uždavinių) numeris (numeriai) ir pavadinimas (pavadinimai)	Veiksmo atrankos būdas (R, V, –)
2017	2020	mokykla	ŠMM	9.1.3. Padidinti bendrojo ugdymo ir neformaliojo švietimo įstaigų (ypač vykdančių ikimokyklinio ir priešmokyklinio ugdymo programas) tinklo veiklos efektyvumą	R
2.2.1.5.4. Veiksmo lėšų poreikis ir finansavimo šaltiniai					
Iš viso veiksmui įgyvendinti:	Valstybės biudžeto lėšos:	Savivaldybės biudžeto lėšos:	Kitos viešosios lėšos:	Privatačios lėšos:	ES lėšos:
868.860,06	Iš viso: 65.164,50	iš jų BF: 65.164,50	Iš viso: 0,00	Iš viso: 0,00	738.531,05
2.2.1.5.5. Vilniaus "šv. Kristoforo" progimnazijos sporto aikštyno įrengimas					
Pradžia (metai)	Pabaiga (metai)	Vykdytojas	Ministerija (ministerijos)	Veiksmų programos konkretaus uždavinio (uždavinių) numeris (numeriai) ir pavadinimas (pavadinimai)	Veiksmo atrankos būdas (R, V, –)
2015	2017	mokykla	ŠMM	9.1.3. Padidinti bendrojo ugdymo ir neformaliojo švietimo įstaigų (ypač vykdančių ikimokyklinio ir priešmokyklinio ugdymo programas) tinklo veiklos efektyvumą	R
2.2.1.5.5. Veiksmo lėšų poreikis ir finansavimo šaltiniai					
Iš viso veiksmui įgyvendinti:	Valstybės biudžeto lėšos:	Savivaldybės biudžeto lėšos:	Kitos viešosios lėšos:	Privatačios lėšos:	ES lėšos:
289.620,02	Iš viso: 21.721,50	iš jų BF: 21.721,50	Iš viso: 0,00	Iš viso: 0,00	246.177,02

### 2.2.1.5.6. Vilniaus "Saulėtekio" vid. m-klos pastatų ir sporto aikštyno modernizavimas

Pradžia (metai)	Pabaiga (metai)	Vykdytojas	Ministerija (ministerijos)	Veiksmų programos konkretaus uždavinio (uždavinių) numeris (numeriai) ir pavadinimas (pavadinimai)		Veiksmo atrankos būdas (R, V, –)
2015	2017	mokykla	ŠMM	9.1.3. Padidinti bendrojo ugdymo ir neformaliojo švietimo įstaigų (ypač vykdančių ikimokyklinio ir priešmokyklinio ugdymo programas) tinklo veiklos efektyvumą		R

#### 2.2.1.5.6. Veiksmo lėšų poreikis ir finansavimo šaltiniai

Iš viso veiksmui įgyvendinti:	Valstybės biudžeto lėšos:	Kitos viešosios lėšos:		Privatačios lėšos:		ES lėšos:
	Iš viso:	iš jų BF:	Iš viso:	iš jų BF:	Iš viso:	
810.936,05	60.820,20	60.820,20	60.820,20	0,00	0,00	689.295,64

### 2.2.1.5.7. Vilniaus "Simono Daukanto" progimnazijos pastatų ir sporto aikštyno modernizavimas

Pradžia (metai)	Pabaiga (metai)	Vykdytojas	Ministerija (ministerijos)	Veiksmų programos konkretaus uždavinio (uždavinių) numeris (numeriai) ir pavadinimas (pavadinimai)		Veiksmo atrankos būdas (R, V, –)
2015	2017	mokykla	ŠMM	9.1.3. Padidinti bendrojo ugdymo ir neformaliojo švietimo įstaigų (ypač vykdančių ikimokyklinio ir priešmokyklinio ugdymo programas) tinklo veiklos efektyvumą		R

#### 2.2.1.5.7. Veiksmo lėšų poreikis ir finansavimo šaltiniai

Iš viso veiksmui įgyvendinti:	Valstybės biudžeto lėšos:	Kitos viešosios lėšos:		Privatačios lėšos:		ES lėšos:
	Iš viso:	iš jų BF:	Iš viso:	iš jų BF:	Iš viso:	
1.216.404,08	91.230,31	91.230,31	91.230,31	0,00	0,00	1.033.943,47

### 2.2.1.5.8. Vilniaus "Juventos" gimnazijos pastatų ir sporto aikštyno modernizavimas

Pradžia (metai)	Pabaiga (metai)	Vykdytojas	Ministerija (ministerijos)	Veiksmų programos konkretaus uždavinio (uždavinių) numeris (numeriai) ir pavadinimas (pavadinimai)		Veiksmo atrankos būdas (R, V, –)
2015	2017	mokykla	ŠMM	9.1.3. Padidinti bendrojo ugdymo ir neformaliojo švietimo įstaigų (ypač vykdančių ikimokyklinio ir priešmokyklinio ugdymo programas) tinklo veiklos efektyvumą		R

#### 2.2.1.5.8. Veiksmo lėšų poreikis ir finansavimo šaltiniai

Iš viso veiksmui įgyvendinti:	Valstybės biudžeto lėšos:	Kitos viešosios lėšos:		Privatačios lėšos:		ES lėšos:
	Iš viso:	iš jų BF:	Iš viso:	iš jų BF:	Iš viso:	

1.216.404,08	91.230,31	91.230,31	91.230,31	91.230,31	0,00	0,00	0,00	0,00	1.033.943,47	
<b>2.2.1.5.9. Vilniaus A. Vienuolio pagrindinės m-klos vidaus modernizavimas ir sporto aikštyno įrengimas</b>										
Pradžia (metai)	Pabaiga (metai)	Vykdytojas	Ministerija (ministerijos)	Veiksmų programos konkretaus uždavinio (uždavinių) numeris (numeriai) ir pavadinimas (pavadinimai)						Veiksmo atrankos būdas (R, V, –)
2017	2020	mokykla	ŠMM	9.1.3. Padidinti bendrojo ugdymo ir neformaliojo švietimo įstaigų (ypač vykdančių ikimokyklinio ir priešmokyklinio ugdymo programas) tinklo veiklos efektyvumą						R
<b>2.2.1.5.9. Veiksmo lėšų poreikis ir finansavimo šaltiniai</b>										
Iš viso veiksmui įgyvendinti:	Valstybės biudžeto lėšos:	Savivaldybės biudžeto lėšos:	Kitos viešosios lėšos:	Privatačios lėšos:						ES lėšos:
579.240,04	Iš viso: 43.443,00	Iš jų BF: 43.443,00	Iš viso: 43.443,00	Iš jų BF: 43.443,00	Iš viso: 0,00	Iš jų BF: 0,00	Iš viso: 0,00	Iš jų BF: 0,00	492.354,03	
<b>2.2.1.5.10. Vilniaus "Naujininkų" vid. m-klos vidaus ir sporto aikštyno modernizavimas</b>										
Pradžia (metai)	Pabaiga (metai)	Vykdytojas	Ministerija (ministerijos)	Veiksmų programos konkretaus uždavinio (uždavinių) numeris (numeriai) ir pavadinimas (pavadinimai)						Veiksmo atrankos būdas (R, V, –)
2018	2020	mokykla	ŠMM	9.1.3. Padidinti bendrojo ugdymo ir neformaliojo švietimo įstaigų (ypač vykdančių ikimokyklinio ir priešmokyklinio ugdymo programas) tinklo veiklos efektyvumą						R
<b>2.2.1.5.10. Veiksmo lėšų poreikis ir finansavimo šaltiniai</b>										
Iš viso veiksmui įgyvendinti:	Valstybės biudžeto lėšos:	Savivaldybės biudžeto lėšos:	Kitos viešosios lėšos:	Privatačios lėšos:						ES lėšos:
579.240,04	Iš viso: 43.443,00	Iš jų BF: 43.443,00	Iš viso: 43.443,00	Iš jų BF: 43.443,00	Iš viso: 0,00	Iš jų BF: 0,00	Iš viso: 0,00	Iš jų BF: 0,00	492.354,03	
<b>2.2.1.5.11. Vilniaus "Senamiesčio" vid. m-klos pastatų vidaus ir sporto aikštyno modernizavimas</b>										
Pradžia (metai)	Pabaiga (metai)	Vykdytojas	Ministerija (ministerijos)	Veiksmų programos konkretaus uždavinio (uždavinių) numeris (numeriai) ir pavadinimas (pavadinimai)						Veiksmo atrankos būdas (R, V, –)
2015	2017	mokykla	ŠMM	9.1.3. Padidinti bendrojo ugdymo ir neformaliojo švietimo įstaigų (ypač vykdančių ikimokyklinio ir priešmokyklinio ugdymo programas) tinklo veiklos efektyvumą						R
<b>2.2.1.5.11. Veiksmo lėšų poreikis ir finansavimo šaltiniai</b>										
Iš viso veiksmui įgyvendinti:	Valstybės biudžeto lėšos:	Savivaldybės biudžeto lėšos:	Kitos viešosios lėšos:	Privatačios lėšos:						ES lėšos:

Iš viso:	43.443,00	Iš viso:	43.443,00	iš jų BF:	43.443,00	Iš viso:	0,00	iš jų BF:	0,00	Iš viso:	0,00	iš jų BF:	0,00	492.354,03
----------	-----------	----------	-----------	-----------	-----------	----------	------	-----------	------	----------	------	-----------	------	------------

### 2.2.1.6. Priemonė: Diegti ir plėtoti elektroninio švietimo, robototeknikos ir kitas priemones

#### 2.2.1.6.1. Diegti ir plėtoti elektroninio švietimo priemones. Centrinės Vilniaus vaiko e-kortelės sukūrimas, saugios mokyklos sistemos programinis aprūpinimas

Pradžia (metai)	Pabaiga (metai)	Vykdytojas	Ministerija (ministerijos)	Veiksmų programos konkretaus uždavinio (uždavinių) numeris (numeriai) ir pavadinimas (pavadinimai)									Veiksmo atrankos būdas (R, V, –)
2015	2020	VMS	ŠMM	9.1.3. Padidinti bendrojo ugdymo ir neformaliojo švietimo įstaigų (ypač vykdančių ikimokyklinio ir priešmokyklinio ugdymo programas) tinklo veiklos efektyvumą									V

#### 2.2.1.6.1. Veiksmo lėšų poreikis ir finansavimo šaltiniai

Iš viso veiksmui įgyvendinti:	Valstybės biudžeto lėšos:	Savivaldybės biudžeto lėšos:	Kitos viešosios lėšos:	Privatios lėšos:	ES lėšos:
1.448.100,09	Iš viso: 217.215,01 iš jų BF: 217.215,01	Iš viso: 0,00 iš jų BF: 0,00	Iš viso: 0,00 iš jų BF: 0,00	Iš viso: 0,00 iš jų BF: 0,00	1.230.885,08

#### 2.2.1.6.2. Technologijos mokslų su robototeknikos plėtos galimybės kabinetų įrengimas formaliojo švietimo institucijose Pietinėje teritorijoje

Pradžia (metai)	Pabaiga (metai)	Vykdytojas	Ministerija (ministerijos)	Veiksmų programos konkretaus uždavinio (uždavinių) numeris (numeriai) ir pavadinimas (pavadinimai)									Veiksmo atrankos būdas (R, V, –)
2015	2020	VMS	ŠMM	9.1.3. Padidinti bendrojo ugdymo ir neformaliojo švietimo įstaigų (ypač vykdančių ikimokyklinio ir priešmokyklinio ugdymo programas) tinklo veiklos efektyvumą									R

#### 2.2.1.6.2. Veiksmo lėšų poreikis ir finansavimo šaltiniai

Iš viso veiksmui įgyvendinti:	Valstybės biudžeto lėšos:	Savivaldybės biudžeto lėšos:	Kitos viešosios lėšos:	Privatios lėšos:	ES lėšos:
1.448.100,09	Iš viso: 108.607,51 iš jų BF: 108.607,51	Iš viso: 108.607,51 iš jų BF: 108.607,51	Iš viso: 0,00 iš jų BF: 0,00	Iš viso: 0,00 iš jų BF: 0,00	1.230.885,08

#### 2.2.1.6.3. Technologijos mokslų su robototeknikos plėtos galimybės kabinetų įrengimas formaliojo švietimo institucijose Šiaurinėje teritorijoje

Pradžia (metai)	Pabaiga (metai)	Vykdytojas	Ministerija (ministerijos)	Veiksmų programos konkretaus uždavinio (uždavinių) numeris (numeriai) ir pavadinimas (pavadinimai)									Veiksmo atrankos būdas (R, V, –)
-----------------	-----------------	------------	----------------------------	--	--	--	--	--	--	--	--	--	----------------------------------

2015	2020	VMS	ŠMM	9.1.3. Padidinti bendrojo ugdymo ir neformaliojo švietimo įstaigų (ypač vykdančių ikimokyklinio ir priešmokyklinio ugdymo programas) tinklo veiklos efektyvumą	R
2.2.1.6.3. Veiksmo lėšų poreikis ir finansavimo šaltiniai					
Iš viso veiksmui įgyvendinti:	Valstybės biudžeto lėšos:	Savivaldybės biudžeto lėšos:	Kitose viešosios lėšos:	Privatios lėšos:	ES lėšos:
1.448.100,09	Iš viso: 108.607,51	Iš jų BF: 108.607,51	Iš viso: 108.607,51	Iš viso: 0,00	Iš jų BF: 0,00
<b>2.2.1.7. Priemonė: Plėtoti ir modernizuoti tikslinių teritorijų vandentiekio ir nuotekų tinklus</b>					
<b>2.2.1.7.1. Nuotekų kolektoriaus rekonstrukcija nuo Ozo-Geležinio Vilko g. sankryžos iki Konstitucijos pr.</b>					
Pradžią (metai)	Pabaiga (metai)	Vykdytojas	Ministerija (ministerijos)	Veiksmų programos konkretaus uždavinio (uždavinių) numeris (numeriai) ir pavadinimas (pavadinimai)	Veiksmo atrankos būdas (R, V, -)
2015	2020	VMS	AM	5.3.2. Padidinti vandens tiekimo ir nuotekų tvarkymo paslaugų prieinamumą ir sistemos efektyvumą	R
2.2.1.7.1. Veiksmo lėšų poreikis ir finansavimo šaltiniai					
Iš viso veiksmui įgyvendinti:	Valstybės biudžeto lėšos:	Savivaldybės biudžeto lėšos:	Kitose viešosios lėšos:	Privatios lėšos:	ES lėšos:
1.448.100,09	Iš viso: 99.024,49	Iš jų BF: 99.024,49	Iš viso: 226.798,03	Iš viso: 0,00	Iš jų BF: 0,00
<b>2.2.1.7.2. Vandentiekio mag. renovacija Panerių g. nuo Tūkstantmečio iki Algirdo gatvės.</b>					
Pradžią (metai)	Pabaiga (metai)	Vykdytojas	Ministerija (ministerijos)	Veiksmų programos konkretaus uždavinio (uždavinių) numeris (numeriai) ir pavadinimas (pavadinimai)	Veiksmo atrankos būdas (R, V, -)
2015	2020	VMS	AM	5.3.2. Padidinti vandens tiekimo ir nuotekų tvarkymo paslaugų prieinamumą ir sistemos efektyvumą	R
2.2.1.7.2. Veiksmo lėšų poreikis ir finansavimo šaltiniai					
Iš viso veiksmui įgyvendinti:	Valstybės biudžeto lėšos:	Savivaldybės biudžeto lėšos:	Kitose viešosios lėšos:	Privatios lėšos:	ES lėšos:
463.392,03	Iš viso: 28.621,27	Iš jų BF: 28.621,27	Iš viso: 28.621,27	Iš viso: 0,00	Iš jų BF: 81.775,06
<b>2.2.1.7.3. Vandentiekio magistralės ir nuotekų kolektoriaus renovacija Žemaitės gatvėje, nuo S. Konarskio iki Naugarduko g.</b>					
Pradžią (metai)	Pabaiga (metai)	Vykdytojas	Ministerija (ministerijos)	Veiksmų programos konkretaus uždavinio (uždavinių) numeris (numeriai) ir pavadinimas (pavadinimai)	Veiksmo atrankos būdas (R, V, -)

2015	2020	VMS	AM	5.3.2. Padidinti vandens tiekimo ir nuotekų tvarkymo paslaugų prieinamumą ir sistemos efektyvumą		R
2.2.1.7.3. Veiksmo lėšų poreikis ir finansavimo šaltiniai						
Iš viso veiksmui įgyvendinti:	Valstybės biudžeto lėšos:	Savivaldybės biudžeto lėšos:	Kitos viešosios lėšos:	Privачios lėšos:	ES lėšos:	
999.189,06	Iš viso: 61.714,62 iš jų BF: 61.714,62	Iš viso: 61.714,62 iš jų BF: 61.714,62	Iš viso: 0,00 iš jų BF: 0,00	Iš viso: 176.327,48 iš jų BF: 176.327,48	699.432,34	
<b>2.2.1.7.4. Vandentiekio mag. renovacija nuo Elektrinės g. 1 iki Vilkpėdės g. 3</b>						
Pradžia (metai)	Pabaiga (metai)	Vykdytojas	Ministerija (ministerijos)	Veiksmų programos konkretaus uždavinio (uždavinių) numeris (numeriai) ir pavadinimas (pavadinimai)		Veiksmo atrankos būdas (R, V, -)
2015	2020	VMS	AM	5.3.2. Padidinti vandens tiekimo ir nuotekų tvarkymo paslaugų prieinamumą ir sistemos efektyvumą		R
2.2.1.7.4. Veiksmo lėšų poreikis ir finansavimo šaltiniai						
Iš viso veiksmui įgyvendinti:	Valstybės biudžeto lėšos:	Savivaldybės biudžeto lėšos:	Kitos viešosios lėšos:	Privачios lėšos:	ES lėšos:	
434.430,03	Iš viso: 26.832,44 iš jų BF: 26.832,44	Iš viso: 26.832,44 iš jų BF: 26.832,44	Iš viso: 0,00 iš jų BF: 0,00	Iš viso: 76.664,12 iš jų BF: 76.664,12	304.101,02	
<b>2.2.1.7.5. Nuotekų diukerio per Neries upę renovacija prie Edukologijos universiteto ir tarp A. Goštauto g. kolektorius ir Studentų g. nuotekų siurblinės</b>						
Pradžia (metai)	Pabaiga (metai)	Vykdytojas	Ministerija (ministerijos)	Veiksmų programos konkretaus uždavinio (uždavinių) numeris (numeriai) ir pavadinimas (pavadinimai)		Veiksmo atrankos būdas (R, V, -)
2015	2020	VMS	AM	5.3.2. Padidinti vandens tiekimo ir nuotekų tvarkymo paslaugų prieinamumą ir sistemos efektyvumą		R
2.2.1.7.5. Veiksmo lėšų poreikis ir finansavimo šaltiniai						
Iš viso veiksmui įgyvendinti:	Valstybės biudžeto lėšos:	Savivaldybės biudžeto lėšos:	Kitos viešosios lėšos:	Privачios lėšos:	ES lėšos:	
1.448.100,09	Iš viso: 89.441,48 iš jų BF: 89.441,48	Iš viso: 89.441,48 iš jų BF: 89.441,48	Iš viso: 0,00 iš jų BF: 0,00	Iš viso: 255.547,08 iš jų BF: 255.547,08	1.013.670,06	
<b>2.2.1.7.6. Nuotekų spaudimo linija Latvių g. nuo nuotekų siurblinės</b>						
Pradžia (metai)	Pabaiga (metai)	Vykdytojas	Ministerija (ministerijos)	Veiksmų programos konkretaus uždavinio (uždavinių) numeris (numeriai) ir pavadinimas (pavadinimai)		Veiksmo atrankos būdas (R, V, -)

2015	2020	VMS	AM	5.3.2. Padidinti vandens tiekimo ir nuotekų tvarkymo paslaugų prieinamumą ir sistemos efektyvumą	R
------	------	-----	----	--	---

2.2.1.7.6. Veiksmo lėšų poreikis ir finansavimo šaltiniai

Iš viso veiksmui įgyvendinti:	Valstybės biudžeto lėšos:	Savivaldybės biudžeto lėšos:		Kitos viešosios lėšos:		Privatios lėšos:		ES lėšos:
	Iš viso:	iš jų BF:	Iš viso:	iš jų BF:	Iš viso:	iš jų BF:	Iš viso:	
787.766,45	48.656,16	48.656,16	48.656,16	48.656,16	0,00	139.017,61	139.017,61	551.436,52

**2.3. Uždavinys: Formuoti sveiką gyvenimo būdą, gerinti prieigą prie kokybiškų neformalaus ugdymo, sveikatinimo, globos ir rūpybos paslaugų**

**1. (v) Viešųjų investicijų priemonės:**

**2.3.1.1. Priemonė: Plėsti ir tobulinti neformalaus ugdymo infrastruktūrą, formas ir turinį**

**2.3.1.1.1. Gimnastikos sporto centro komplekso statyba Kauno g. 43, plėtojant neformalųjį ugdymą (Vilniaus gimnastikos mokyklos patalpos)**

Pradžia (metai)	Pabaiga (metai)	Vykdytojas	Ministerija (ministerijos)	Veiksmų programos konkretaus uždavinio (uždavinių) numeris (numeriai) ir pavadinimas (pavadinimai)	Veiksmo atrankos būdas (R, V, –)
2015	2020	VMS	ŠMM	9.1.3. Padidinti bendrojo ugdymo ir neformaliojo švietimo įstaigų (ypač vykdančių ikimokyklinio ir priešmokyklinio ugdymo programas) tinklo veiklos efektyvumą	R

2.3.1.1.1. Veiksmo lėšų poreikis ir finansavimo šaltiniai

Iš viso veiksmui įgyvendinti:	Valstybės biudžeto lėšos:	Savivaldybės biudžeto lėšos:		Kitos viešosios lėšos:		Privatios lėšos:		ES lėšos:
	Iš viso:	iš jų BF:	Iš viso:	iš jų BF:	Iš viso:	iš jų BF:	Iš viso:	
2.606.580,17	195.493,51	195.493,51	195.493,51	195.493,51	0,00	0,00	0,00	2.215.593,14

**2.3.1.1.2. Ikimokyklinio ugdymo įstaigos su neformalaus ugdymo centru (kovos menų, muzikos, dailės, sveikos gyvensenos) statyba (P. Vileišio progimnazija, Filaretų g. 3)**

Pradžia (metai)	Pabaiga (metai)	Vykdytojas	Ministerija (ministerijos)	Veiksmų programos konkretaus uždavinio (uždavinių) numeris (numeriai) ir pavadinimas (pavadinimai)	Veiksmo atrankos būdas (R, V, –)
2015	2020	VMS	ŠMM	9.1.3. Padidinti bendrojo ugdymo ir neformaliojo švietimo įstaigų (ypač vykdančių ikimokyklinio ir priešmokyklinio ugdymo programas) tinklo veiklos efektyvumą	R

2.3.1.1.2. Veiksmo lėšų poreikis ir finansavimo šaltiniai

Iš viso veiksmui įgyvendinti:	Valstybės biudžeto lėšos:	Savivaldybės biudžeto lėšos:		Kitos viešosios lėšos:		Privatios lėšos:		ES lėšos:
	Iš viso:	iš jų BF:	Iš viso:	iš jų BF:	Iš viso:	iš jų BF:	Iš viso:	

2.606.580,17	131.606,74	131.606,74	259.380,28	259.380,28	0,00	0,00	724.050,05	724.050,05	1.491.543,10
<b>2.3.1.1.3. Algirdo muzikos mokyklos ir Broniaus Jonušo muzikos mokyklos modernizavimas</b>									
Pradžia (metai)	Pabaiga (metai)	Vykdytojas	Ministerija (ministerijos)	Veiksmų programos konkretaus uždavinio (uždavinių) numeris (numeriai) ir pavadinimas (pavadinimai)	Veiksmo atrankos būdas (R, V, –)				
2017	2020	VMS	ŠMM	9.1.3. Padidinti bendrojo ugdymo ir neformaliojo švietimo įstaigų (ypač vykdančių ikimokyklinio ir priešmokyklinio ugdymo programas) tinklo veiklos efektyvumą	R				
2.3.1.1.3. Veiksmo lėšų poreikis ir finansavimo šaltiniai									
Iš viso veiksmui įgyvendinti:	Valstybės biudžeto lėšos:	Savivaldybės biudžeto lėšos:	Kitos viešosios lėšos:	Privatačios lėšos:	ES lėšos:				
2.316.960,15	Iš viso: 173.772,01 iš jų BF: 173.772,01	Iš viso: 173.772,01 iš jų BF: 173.772,01	Iš viso: 0,00 iš jų BF: 0,00	Iš viso: 0,00 iš jų BF: 0,00	1.969.416,13				
<b>2.3.1.1.4. Karoliniškių muzikos, Liepaitės Vilniaus chorinio dainavimo, Grigiškių meno, Vilniaus Naujosios Vilnios muzikos, Balio Dvariono dešimtmetės muzikos, Justino Vienožinskio dailės ir kitų neformaliojo vaikų mokyklų renovacija</b>									
Pradžia (metai)	Pabaiga (metai)	Vykdytojas	Ministerija (ministerijos)	Veiksmų programos konkretaus uždavinio (uždavinių) numeris (numeriai) ir pavadinimas (pavadinimai)	Veiksmo atrankos būdas (R, V, –)				
2015	2016	VMS	AM	9.1.3. Padidinti bendrojo ugdymo ir neformaliojo švietimo įstaigų (ypač vykdančių ikimokyklinio ir priešmokyklinio ugdymo programas) tinklo veiklos efektyvumą	R				
2.3.1.1.4. Veiksmo lėšų poreikis ir finansavimo šaltiniai									
Iš viso veiksmui įgyvendinti:	Valstybės biudžeto lėšos:	Savivaldybės biudžeto lėšos:	Kitos viešosios lėšos:	Privatačios lėšos:	ES lėšos:				
12.743.280,82	Iš viso: 0,00 iš jų BF: 0,00	Iš viso: 0,00 iš jų BF: 0,00	Iš viso: 0,00 iš jų BF: 0,00	Iš viso: 0,00 iš jų BF: 0,00	0,00				
<b>2.3.1.1.5. Apleistos Sporto salės Utenos g. 36 modernizavimas, įrengiant neformalaus ugdymo sąlygas įvairaus amžiaus gyventojams</b>									
Pradžia (metai)	Pabaiga (metai)	Vykdytojas	Ministerija (ministerijos)	Veiksmų programos konkretaus uždavinio (uždavinių) numeris (numeriai) ir pavadinimas (pavadinimai)	Veiksmo atrankos būdas (R, V, –)				
2015	2020	VMS	ŠMM, VRM	9.1.3. Padidinti bendrojo ugdymo ir neformaliojo švietimo įstaigų (ypač vykdančių ikimokyklinio ir priešmokyklinio ugdymo programas) tinklo veiklos efektyvumą	R				
2.3.1.1.5. Veiksmo lėšų poreikis ir finansavimo šaltiniai									

Iš viso veiksmui įgyvendinti:	Valstybės biudžeto lėšos:	Savivaldybės biudžeto lėšos:	Kitos viešosios lėšos:	Privačios lėšos:	ES lėšos:
	Iš viso: 43.443,00	iš jų BF: 43.443,00	Iš viso: 43.443,00	iš jų BF: 43.443,00	Iš viso: 0,00
579.240,04					492.354,03
<b>2.3.1.1.6. Vilniaus miesto krepšinio mokyklos sporto salės statyba Skroblų g. 3, Vilniuje</b>					
Pradžia (metai)	Pabaiga (metai)	Vykdytojas	Ministerija (ministerijos)	Veiksmų programos konkretaus uždavinio (uždavinių) numeris (numeriai) ir pavadinimas (pavadinimai)	Veiksmo atrankos būdas (R, V, -)
2015	2017	VMS	ŠMM	9.1.3. Padidinti bendrojo ugdymo ir neformaliojo švietimo įstaigų (ypač vykdančių ikimokyklinio ir priešmokyklinio ugdymo programas) tinklo veiklos efektyvumą	R
2.3.1.1.6. Veiksmo lėšų poreikis ir finansavimo šaltiniai					
Iš viso veiksmui įgyvendinti:	Valstybės biudžeto lėšos:	Savivaldybės biudžeto lėšos:	Kitos viešosios lėšos:	Privačios lėšos:	ES lėšos:
	Iš viso: 3.185.820,20	iš jų BF: 238.936,52	Iš viso: 238.936,52	iš jų BF: 238.936,52	Iš viso: 0,00
3.185.820,20					2.707.947,17
<b>2.3.1.1.7. Žemynos progimnazijos popamokinio užimtumo centro (krepšinio salių kompleksas, Žemynos g. 14) statyba ir įrengimas</b>					
Pradžia (metai)	Pabaiga (metai)	Vykdytojas	Ministerija (ministerijos)	Veiksmų programos konkretaus uždavinio (uždavinių) numeris (numeriai) ir pavadinimas (pavadinimai)	Veiksmo atrankos būdas (R, V, -)
2015	2018	VMS	ŠMM	9.1.3. Padidinti bendrojo ugdymo ir neformaliojo švietimo įstaigų (ypač vykdančių ikimokyklinio ir priešmokyklinio ugdymo programas) tinklo veiklos efektyvumą	R
2.3.1.1.7. Veiksmo lėšų poreikis ir finansavimo šaltiniai					
Iš viso veiksmui įgyvendinti:	Valstybės biudžeto lėšos:	Savivaldybės biudžeto lėšos:	Kitos viešosios lėšos:	Privačios lėšos:	ES lėšos:
	Iš viso: 3.475.440,22	iš jų BF: 0,00	Iš viso: 0,00	iš jų BF: 0,00	Iš viso: 0,00
3.475.440,22					0,00
<b>2.3.1.1.8. Žemynos gimnazijos moksleivių sveikatingumo centro ir žolės riedulio akademijos statyba ir įrengimas (Čiobiškio 16)</b>					
Pradžia (metai)	Pabaiga (metai)	Vykdytojas	Ministerija (ministerijos)	Veiksmų programos konkretaus uždavinio (uždavinių) numeris (numeriai) ir pavadinimas (pavadinimai)	Veiksmo atrankos būdas (R, V, -)
2015	2020	VMS	ŠMM,AM	9.1.3. Padidinti bendrojo ugdymo ir neformaliojo švietimo įstaigų (ypač vykdančių ikimokyklinio ir priešmokyklinio ugdymo programas) tinklo veiklos efektyvumą	R

## 2.3.1.1.8. Veiksmo lėšų poreikis ir finansavimo šaltiniai

Iš viso veiksmui įgyvendinti:	Valstybės biudžeto lėšos:	Savivaldybės biudžeto lėšos:	Kitos viešosios lėšos:		Privatačios lėšos:		ES lėšos:
Iš viso: 3.185.820,20	iš jų BF: 0,00	Iš viso: 0,00	iš jų BF: 0,00	Iš viso: 0,00	iš jų BF: 868.860,06	iš jų BF: 868.860,06	0,00

## 2.3.1.2. Priemonė: Stiprinti gyventojų sveikatą, formuoti sveiką gyvenimą ir senėjimą

## 2.3.1.2.1. Geriatrijos paslaugų plėtra ir optimizavimas

Pradžia (metai)	Pabaiga (metai)	Vykdytojas	Ministerija (ministerijos)	Veiksmų programos konkretaus uždavinio (uždavinių) numeris (numeriai) ir pavadinimas (pavadinimai)		Veiksmo atrankos būdas (R, V, -)
2015	2017	VMS	SAM	8.1.3. Pagerinti sveikatos priežiūros kokybę ir prieinamumą tikslinėms gyventojų grupėms bei sumažinti sveikatos netolygumus		V

## 2.3.1.2.1. Veiksmo lėšų poreikis ir finansavimo šaltiniai

Iš viso veiksmui įgyvendinti:	Valstybės biudžeto lėšos:	Savivaldybės biudžeto lėšos:	Kitos viešosios lėšos:		Privatačios lėšos:		ES lėšos:
Iš viso: 4.344.300,28	iš jų BF: 618.526,14	Iš viso: 220.792,67	iš jų BF: 220.792,67	Iš viso: 0,00	iš jų BF: 0,00	iš jų BF: 0,00	3.504.981,46

## 2.3.1.2.2. Ligų prevencija, profilaktikos ir sveikatinimo paslaugų prieinamumo gerinimas, sveiko senėjimo skatinimas (BĮ Vilniaus miesto savivaldybės visuomenės sveikatos biuras)

Pradžia (metai)	Pabaiga (metai)	Vykdytojas	Ministerija (ministerijos)	Veiksmų programos konkretaus uždavinio (uždavinių) numeris (numeriai) ir pavadinimas (pavadinimai)		Veiksmo atrankos būdas (R, V, -)
2015	2019	VVSB	SAM	8.1.3. Pagerinti sveikatos priežiūros kokybę ir prieinamumą tikslinėms gyventojų grupėms bei sumažinti sveikatos netolygumus		R

## 2.3.1.2.2. Veiksmo lėšų poreikis ir finansavimo šaltiniai

Iš viso veiksmui įgyvendinti:	Valstybės biudžeto lėšos:	Savivaldybės biudžeto lėšos:	Kitos viešosios lėšos:		Privatačios lėšos:		ES lėšos:
Iš viso: 579.240,04	iš jų BF: 43.443,00	Iš viso: 43.443,00	iš jų BF: 43.443,00	Iš viso: 0,00	iš jų BF: 0,00	iš jų BF: 0,00	492.354,03

## 2.3.1.2.3. Kompleksinis sveiko senėjimo skatinimas (BĮ Vilniaus miesto savivaldybės visuomenės sveikatos biuras)

Pradžia (metai)	Pabaiga (metai)	Vykdytojas	Ministerija (ministerijos)	Veiksmų programos konkretaus uždavinio (uždavinių) numeris (numeriai) ir pavadinimas (pavadinimai)		Veiksmo atrankos būdas (R, V, -)
2015	2019	VVSB	SAM	8.4.2. Sumažinti sveikatos netolygumus, gerinant sveikatos priežiūros kokybę ir prieinamumą tikslinėms gyventojų grupėms4 ir skatinti sveiką senėjimą		R

## 2.3.1.2.3. Veiksmo lėšų poreikis ir finansavimo šaltiniai

Iš viso veiksmui įgyvendinti:	Valstybės biudžeto lėšos:	Savivaldybės biudžeto lėšos:	Kitos viešosios lėšos:		Privaciaios lėšos:		ES lėšos:
	Iš viso:	iš jų BF:	Iš viso:	iš jų BF:	Iš viso:	iš jų BF:	
463.392,03	34.754,40	34.754,40	34.754,40	34.754,40	0,00	0,00	393.883,23

**2.3.1.2.4. Visuomenės sveikatos priežiūros specialistų mokymai (BĮ Vilniaus miesto savivaldybės visuomenės sveikatos biuras)**

Pradžia (metai)	Pabaiga (metai)	Vykdytojas	Ministerija (ministerijos)	Veiksmų programos konkretaus uždavinio (uždavinių) numeris (numeriai) ir pavadinimas (pavadinimai)		Veiksmo atrankos būdas (R, V, –)
2015	2019	VVSB	SAM	8.4.2. Sumažinti sveikatos netolygumus, gerinant sveikatos priežiūros kokybę ir prieinamumą tikslinėms gyventojų grupėms4 ir skatinti sveiką senėjimą		R

## 2.3.1.2.4. Veiksmo lėšų poreikis ir finansavimo šaltiniai

Iš viso veiksmui įgyvendinti:	Valstybės biudžeto lėšos:	Savivaldybės biudžeto lėšos:	Kitos viešosios lėšos:		Privaciaios lėšos:		ES lėšos:
	Iš viso:	iš jų BF:	Iš viso:	iš jų BF:	Iš viso:	iš jų BF:	
231.696,01	17.377,20	17.377,20	17.377,20	17.377,20	0,00	0,00	196.941,61

**2.3.1.2.5. Fizinio aktyvumo skatinimas, sveikatos stiprinimas, savijautos ir gyvenimo kokybės gerinimas (Všį Sveikas miestas")**

Pradžia (metai)	Pabaiga (metai)	Vykdytojas	Ministerija (ministerijos)	Veiksmų programos konkretaus uždavinio (uždavinių) numeris (numeriai) ir pavadinimas (pavadinimai)		Veiksmo atrankos būdas (R, V, –)
2015	2019	Všį SM	SAM	8.1.3. Pagerinti sveikatos priežiūros kokybę ir prieinamumą tikslinėms gyventojų grupėms bei sumažinti sveikatos netolygumus		R

## 2.3.1.2.5. Veiksmo lėšų poreikis ir finansavimo šaltiniai

Iš viso veiksmui įgyvendinti:	Valstybės biudžeto lėšos:	Savivaldybės biudžeto lėšos:	Kitos viešosios lėšos:		Privaciaios lėšos:		ES lėšos:
	Iš viso:	iš jų BF:	Iš viso:	iš jų BF:	Iš viso:	iš jų BF:	
203.415,47	14.821,73	14.821,73	14.821,73	14.821,73	0,00	5.792,40	167.979,61

**2.3.1.2.6. 25 m. plaukimo baseino statyba**

Pradžia (metai)	Pabaiga (metai)	Vykdytojas	Ministerija (ministerijos)	Veiksmų programos konkretaus uždavinio (uždavinių) numeris (numeriai) ir pavadinimas (pavadinimai)		Veiksmo atrankos būdas (R, V, –)
2016	2020	VMS	VRM	7.1.1. Padidinti ūkinės veiklos įvairovę ir pagerinti sąlygas investicijų pritraukimui, siekiant kurti naujas darbo vietas tikslinėse teritorijose (miestuose)		R

## 2.3.1.2.6. Veiksmo lėšų poreikis ir finansavimo šaltiniai

Iš viso veiksmui įgyvendinti:	Valstybės biudžeto lėšos:	Savivaldybės biudžeto lėšos:	Kitos viešosios lėšos:	Privatios lėšos:	ES lėšos:
Iš viso:	iš jų BF:	Iš viso:	iš jų BF:	Iš viso:	iš jų BF:
3.475.440,22	260.658,02	260.658,02	260.658,02	0,00	1.737.720,11
					1.737.720,11
					0,00

### 2.3.1.2.7. Futbolo aikštynų komplekso statyba Naujoje Vilnioje, Karklų g. 35, Vilniuje (Futbolo akademija)

Pradžia (metai)	Pabaiga (metai)	Vykdytojas	Ministerija (ministerijos)	Veiksmų programos konkretaus uždavinio (uždavinių) numeris (numeriai) ir pavadinimas (pavadinimai)	Veiksmo atrankos būdas (R, V, -)
2015	2020	VMS	VRM	7.1.1. Padidinti ūkinės veiklos įvairovę ir pagerinti sąlygas investicijų pritraukimui, siekiant kurti naujas darbo vietas tikslinėse teritorijose (miestuose)	R

2.3.1.2.7. Veiksmo lėšų poreikis ir finansavimo šaltiniai

Iš viso veiksmui įgyvendinti:	Valstybės biudžeto lėšos:	Savivaldybės biudžeto lėšos:	Kitos viešosios lėšos:	Privatios lėšos:	ES lėšos:
Iš viso:	iš jų BF:	Iš viso:	iš jų BF:	Iš viso:	iš jų BF:
34.754.402,22	2.606.580,17	2.606.580,17	2.606.580,17	0,00	0,00
					0,00

### 2.3.1.3. Priemonė: Gerinti sveikatos priežiūros paslaugų kokybę ir jos prieinamumą

#### 2.3.1.3.1. Slaugos, palaikomojo gydymo, paliatyvosios pagalbos paslaugų plėtra

Pradžia (metai)	Pabaiga (metai)	Vykdytojas	Ministerija (ministerijos)	Veiksmų programos konkretaus uždavinio (uždavinių) numeris (numeriai) ir pavadinimas (pavadinimai)	Veiksmo atrankos būdas (R, V, -)
2015	2020	VMS	SAM	8.1.3. Pagerinti sveikatos priežiūros kokybę ir prieinamumą tikslinėms gyventojų grupėms bei sumažinti sveikatos netolygumus	R

2.3.1.3.1. Veiksmo lėšų poreikis ir finansavimo šaltiniai

Iš viso veiksmui įgyvendinti:	Valstybės biudžeto lėšos:	Savivaldybės biudžeto lėšos:	Kitos viešosios lėšos:	Privatios lėšos:	ES lėšos:
Iš viso:	iš jų BF:	Iš viso:	iš jų BF:	Iš viso:	iš jų BF:
7.240.500,46	543.037,53	543.037,53	543.037,53	0,00	0,00
					6.154.425,39

### 2.3.1.3.2. VšĮ Centro poliklinikos sveikatos priežiūros specialistų kompetencijos tobulinimas, užtikrinant kokybiškų paslaugų teikimą bei įstaigos prisitaikymą prie rinkos poreikių

Pradžia (metai)	Pabaiga (metai)	Vykdytojas	Ministerija (ministerijos)	Veiksmų programos konkretaus uždavinio (uždavinių) numeris (numeriai) ir pavadinimas (pavadinimai)	Veiksmo atrankos būdas (R, V, -)
2015	2019	VMS	ŠMM	8.4.2. Sumažinti sveikatos netolygumus, gerinant sveikatos priežiūros kokybę ir prieinamumą tikslinėms gyventojų grupėms4 ir skatinti sveiką senėjimą	V

2.3.1.3.2. Veiksmo lėšų poreikis ir finansavimo šaltiniai

Iš viso veiksmui įgyvendinti:	Valstybės biudžeto lėšos:	Savivaldybės biudžeto lėšos:	Kitos viešosios lėšos:	Privatačios lėšos:	ES lėšos:	
	Iš viso: 52.131,60	iš jų BF: 52.131,60	Iš viso: 0,00	iš jų BF: 0,00	Iš viso: 0,00	iš jų BF: 0,00
<b>2.3.1.3.3. VšĮ Šeškinės poliklinikos darbuotojų gebėjimų, orientuotų į efektyvesnį sveikatos paslaugų teikimą, ugdymas</b>						
Pradžia (metai)	Pabaiga (metai)	Vykdytojas	Ministerija (ministerijos)	Veiksmų programos konkretaus uždavinio (uždavinių) numeris (numeriai) ir pavadinimas (pavadinimai)		Veiksmo atrankos būdas (R, V, –)
2015	2019	VMS	ŠMM	8.4.2. Sumažinti sveikatos netolygumus, gerinant sveikatos priežiūros kokybę ir prieinamumą tikslinėms gyventojų grupėms4 ir skatinti sveiką senėjimą		V
2.3.1.3.3. Veiksmo lėšų poreikis ir finansavimo šaltiniai						
Iš viso veiksmui įgyvendinti:	Valstybės biudžeto lėšos:	Savivaldybės biudžeto lėšos:	Kitos viešosios lėšos:	Privatačios lėšos:	ES lėšos:	
	Iš viso: 47.787,30	iš jų BF: 47.787,30	Iš viso: 0,00	iš jų BF: 0,00	Iš viso: 0,00	iš jų BF: 0,00
<b>2.3.1.3.4. VšĮ Karoliniškių poliklinikos darbuotojų gebėjimų, orientuotų į efektyvesnį sveikatos paslaugų teikimą, ugdymas</b>						
Pradžia (metai)	Pabaiga (metai)	Vykdytojas	Ministerija (ministerijos)	Veiksmų programos konkretaus uždavinio (uždavinių) numeris (numeriai) ir pavadinimas (pavadinimai)		Veiksmo atrankos būdas (R, V, –)
2015	2019	VMS	ŠMM	8.4.2. Sumažinti sveikatos netolygumus, gerinant sveikatos priežiūros kokybę ir prieinamumą tikslinėms gyventojų grupėms4 ir skatinti sveiką senėjimą		V
2.3.1.3.4. Veiksmo lėšų poreikis ir finansavimo šaltiniai						
Iš viso veiksmui įgyvendinti:	Valstybės biudžeto lėšos:	Savivaldybės biudžeto lėšos:	Kitos viešosios lėšos:	Privatačios lėšos:	ES lėšos:	
	Iš viso: 45.615,15	iš jų BF: 45.615,15	Iš viso: 0,00	iš jų BF: 0,00	Iš viso: 0,00	iš jų BF: 0,00
<b>2.3.1.3.5. VšĮ Lazdynų poliklinikos sveikatos priežiūros specialistų kvalifikacijos tobulinimas</b>						
Pradžia (metai)	Pabaiga (metai)	Vykdytojas	Ministerija (ministerijos)	Veiksmų programos konkretaus uždavinio (uždavinių) numeris (numeriai) ir pavadinimas (pavadinimai)		Veiksmo atrankos būdas (R, V, –)
2015	2019	VMS	ŠMM	8.4.2. Sumažinti sveikatos netolygumus, gerinant sveikatos priežiūros kokybę ir prieinamumą tikslinėms gyventojų grupėms4 ir skatinti sveiką senėjimą		V
2.3.1.3.5. Veiksmo lėšų poreikis ir finansavimo šaltiniai						

Iš viso veiksmui įgyvendinti:	Valstybės biudžeto lėšos:	Savivaldybės biudžeto lėšos:	Kitos viešosios lėšos:		Privatačios lėšos:		ES lėšos:
	Iš viso:	iš jų BF:	Iš viso:	iš jų BF:	Iš viso:	iš jų BF:	
273.690,92	41.053,64	41.053,64	0,00	0,00	0,00	0,00	232.637,28

### 2.3.1.3.6. VŠĮ Vilniaus psichikos centro pacientų destigmatizacijos (psichikos ligomis sergančių žmonių socialinės izoliacijos) mažinimas dailės, muzikos ir judesio terapijos pagalba, mobilios krizių intervencijos komandos specialistų mokymai

Pradžia (metai)	Pabaiga (metai)	Vykdytojas	Ministerija (ministerijos)	Veiksmų programos konkretaus uždavinio (uždavinių) numeris (numeriai) ir pavadinimas (pavadinimai)		Veiksmo atrankos būdas (R, V, -)
2015	2019	VMS	SAM	8.1.3. Pagerinti sveikatos priežiūros kokybę ir prieinamumą tikslinėms gyventojų grupėms bei sumažinti sveikatos netolygumus		V

#### 2.3.1.3.6. Veiksmo lėšų poreikis ir finansavimo šaltiniai

Iš viso veiksmui įgyvendinti:	Valstybės biudžeto lėšos:	Savivaldybės biudžeto lėšos:	Kitos viešosios lėšos:		Privatačios lėšos:		ES lėšos:
	Iš viso:	iš jų BF:	Iš viso:	iš jų BF:	Iš viso:	iš jų BF:	
405.468,03	60.820,20	60.820,20	0,00	0,00	0,00	0,00	344.647,82

### 2.3.1.3.7. VŠĮ Naujininkų poliklinikos infrastruktūros atnaujinimas, teritorijos pritaikymas neigaliųjų poreikiams, bei fizinės medicinos ir reabilitacijos medicininės įrangos įsigijimas

Pradžia (metai)	Pabaiga (metai)	Vykdytojas	Ministerija (ministerijos)	Veiksmų programos konkretaus uždavinio (uždavinių) numeris (numeriai) ir pavadinimas (pavadinimai)		Veiksmo atrankos būdas (R, V, -)
2015	2017	VMS	SAM	8.1.3. Pagerinti sveikatos priežiūros kokybę ir prieinamumą tikslinėms gyventojų grupėms bei sumažinti sveikatos netolygumus		R

#### 2.3.1.3.7. Veiksmo lėšų poreikis ir finansavimo šaltiniai

Iš viso veiksmui įgyvendinti:	Valstybės biudžeto lėšos:	Savivaldybės biudžeto lėšos:	Kitos viešosios lėšos:		Privatačios lėšos:		ES lėšos:
	Iš viso:	iš jų BF:	Iš viso:	iš jų BF:	Iš viso:	iš jų BF:	
625.579,24	46.918,44	46.918,44	46.918,44	0,00	0,00	0,00	531.742,35

### 2.3.1.3.8. VŠĮ Lazdynų poliklinikos veiklos optimizavimas, apjungiant apjungiant sveikatos priežiūros paslaugas viename pastate

Pradžia (metai)	Pabaiga (metai)	Vykdytojas	Ministerija (ministerijos)	Veiksmų programos konkretaus uždavinio (uždavinių) numeris (numeriai) ir pavadinimas (pavadinimai)		Veiksmo atrankos būdas (R, V, -)
2015	2017	VMS	SAM	8.1.3. Pagerinti sveikatos priežiūros kokybę ir prieinamumą tikslinėms gyventojų grupėms bei sumažinti sveikatos netolygumus		R

#### 2.3.1.3.8. Veiksmo lėšų poreikis ir finansavimo šaltiniai

Iš viso veiksmui įgyvendinti:	Valstybės biudžeto lėšos:	Savivaldybės biudžeto lėšos:	Kitos viešosios lėšos:	Privatačios lėšos:	ES lėšos:
1.690.017,99	Iš viso: 126.751,35 iš jų BF: 126.751,35	Iš viso: 126.751,35 iš jų BF: 126.751,35	Iš viso: 0,00 iš jų BF: 0,00	Iš viso: 0,00 iš jų BF: 0,00	1.436.515,29

**2.3.1.3.9. Integralios pagalbos (slaugos ir socialinės) VšĮ Centro poliklinikoje plėtra neįgaliems, senyvo amžiaus asmenims ir konsultavimo paslaugų (pagalbos prižiūrint patiems) teikimas šeimos nariams**

Pradžia (metai)	Pabaiga (metai)	Vykdytojas	Ministerija (ministerijos)	Veiksmų programos konkretaus uždavinio (uždavinių) numeris (numeriai) ir pavadinimas (pavadinimai)	Veiksmo atrankos būdas (R, V, –)
2015	2019	VMS	SADM	8.1.3. Pagerinti sveikatos priežiūros kokybę ir prieinamumą tikslinėms gyventojų grupėms bei sumažinti sveikatos netolygumus	V

2.3.1.3.9. Veiksmo lėšų poreikis ir finansavimo šaltiniai

Iš viso veiksmui įgyvendinti:	Valstybės biudžeto lėšos:	Savivaldybės biudžeto lėšos:	Kitos viešosios lėšos:	Privatačios lėšos:	ES lėšos:
434.430,03	Iš viso: 32.582,25 iš jų BF: 32.582,25	Iš viso: 32.582,25 iš jų BF: 32.582,25	Iš viso: 0,00 iš jų BF: 0,00	Iš viso: 0,00 iš jų BF: 0,00	369.265,52

**2.3.1.4. Priemonė: Plėtoti ir modernizuoti stacionarių ir nestacionarių socialinių paslaugų infrastruktūrą**

**2.3.1.4.1. Plėtoti reabilitacines paslaugas paaugliams, priklausantiems nuo psichotropinių medžiagų, įkurti reabilitacijos centrą (15 vietų)**

Pradžia (metai)	Pabaiga (metai)	Vykdytojas	Ministerija (ministerijos)	Veiksmų programos konkretaus uždavinio (uždavinių) numeris (numeriai) ir pavadinimas (pavadinimai)	Veiksmo atrankos būdas (R, V, –)
2017	2020	VMS	SADM	8.1.1. Padidinti bendruomenėje teikiamų socialinių paslaugų dalį pereinant nuo institucinės globos prie bendruomeninių paslaugų	R

2.3.1.4.1. Veiksmo lėšų poreikis ir finansavimo šaltiniai

Iš viso veiksmui įgyvendinti:	Valstybės biudžeto lėšos:	Savivaldybės biudžeto lėšos:	Kitos viešosios lėšos:	Privatačios lėšos:	ES lėšos:
2.461.770,16	Iš viso: 184.632,76 iš jų BF: 184.632,76	Iš viso: 184.632,76 iš jų BF: 184.632,76	Iš viso: 0,00 iš jų BF: 0,00	Iš viso: 0,00 iš jų BF: 0,00	2.092.504,63

**2.3.1.4.2. Savarankiško gyvenimo namų kūrimas socialinės rizikos asmenims**

Pradžia (metai)	Pabaiga (metai)	Vykdytojas	Ministerija (ministerijos)	Veiksmų programos konkretaus uždavinio (uždavinių) numeris (numeriai) ir pavadinimas (pavadinimai)	Veiksmo atrankos būdas (R, V, –)
2017	2020	VMS	SADM	8.1.1. Padidinti bendruomenėje teikiamų socialinių paslaugų dalį pereinant nuo institucinės globos prie bendruomeninių paslaugų	R

2.3.1.4.2. Veiksmo lėšų poreikis ir finansavimo šaltiniai

Iš viso veiksmui įgyvendinti:	Valstybės biudžeto lėšos:	Savivaldybės biudžeto lėšos:	Kitos viešosios lėšos:	Privačios lėšos:	ES lėšos:
Iš viso: 1.303.290,08	iš jų BF: 97.746,76	iš jų BF: 97.746,76	Iš viso: 0,00	Iš viso: 0,00	1.107.796,57

### 2.3.1.4.3. Nakvynės namų A. Kojelavičiaus g. 50 rekonstrukcija

Pradžia (metai)	Pabaiga (metai)	Vykdytojas	Ministerija (ministerijos)	Veiksmų programos konkretaus uždavinio (uždavinių) numeris (numeriai) ir pavadinimas (pavadinimai)	Veiksmo atrankos būdas (R, V, –)
2017	2020	VMS	SADM	8.1.1. Padidinti bendruomenėje teikiamų socialinių paslaugų dalį pereinant nuo institucinės globos prie bendruomeninių paslaugų	R

2.3.1.4.3. Veiksmo lėšų poreikis ir finansavimo šaltiniai

Iš viso veiksmui įgyvendinti:	Valstybės biudžeto lėšos:	Savivaldybės biudžeto lėšos:	Kitos viešosios lėšos:	Privačios lėšos:	ES lėšos:
Iš viso: 868.860,06	iš jų BF: 65.164,50	iš jų BF: 65.164,50	Iš viso: 0,00	Iš viso: 0,00	738.531,05

### 2.3.1.4.4. Socialinio būsto fondo plėtra, statant naujus namus susietose teritorijose (Naujojoje Vilnioje)

Pradžia (metai)	Pabaiga (metai)	Vykdytojas	Ministerija (ministerijos)	Veiksmų programos konkretaus uždavinio (uždavinių) numeris (numeriai) ir pavadinimas (pavadinimai)	Veiksmo atrankos būdas (R, V, –)
2015	2020	VMS	SADM	8.1.1. Padidinti bendruomenėje teikiamų socialinių paslaugų dalį pereinant nuo institucinės globos prie bendruomeninių paslaugų	R

2.3.1.4.4. Veiksmo lėšų poreikis ir finansavimo šaltiniai

Iš viso veiksmui įgyvendinti:	Valstybės biudžeto lėšos:	Savivaldybės biudžeto lėšos:	Kitos viešosios lėšos:	Privačios lėšos:	ES lėšos:
Iš viso: 8.688.600,56	iš jų BF: 651.645,04	iš jų BF: 651.645,04	Iš viso: 0,00	Iš viso: 0,00	7.385.310,47

### 2.3.1.4.5. Vilniaus Verkių mokyklos-daugiafunkcio centro pastato modernizavimas, stacionarių ir nestacionarių socialinių paslaugų infrastruktūros plėtra

Pradžia (metai)	Pabaiga (metai)	Vykdytojas	Ministerija (ministerijos)	Veiksmų programos konkretaus uždavinio (uždavinių) numeris (numeriai) ir pavadinimas (pavadinimai)	Veiksmo atrankos būdas (R, V, –)
2015	2020	VMS	SADM	8.1.1. Padidinti bendruomenėje teikiamų socialinių paslaugų dalį pereinant nuo institucinės globos prie bendruomeninių paslaugų	R

2.3.1.4.5. Veiksmo lėšų poreikis ir finansavimo šaltiniai

Iš viso veiksmui įgyvendinti:	Valstybės biudžeto lėšos:		Savivaldybės biudžeto lėšos:		Kitos viešosios lėšos:		Privatačios lėšos:		ES lėšos:
	Iš viso:	iš jų BF:	Iš viso:	iš jų BF:	Iš viso:	iš jų BF:	Iš viso:	iš jų BF:	
3.678.174,24	0,00	0,00	551.726,14	551.726,14	0,00	0,00	0,00	0,00	3.126.448,10

**3. Tikslas: Sumažinti neigiamą poveikį aplinkai, kuriant saugią ir darnią susisiekimo sistemą, tausojančią miesto ūkio infrastruktūrą**

**3.1. Uždavinys: Skatinti viešąjį transportą, darnų judumą ir eismo saugą**

**1. (v) Viešųjų investicijų priemonės:**

**3.1.1.1. Priemonė: Skatinti intermodalines keliones, optimalią viešojo ir privataus transporto sąveiką**

**3.1.1.1.1. Viešojo ir privataus transporto sąveikos sistemų kūrimas (su VT, dviračių: B+R, automobilių: P+R sistemų formavimu Naujosios**

**Vilnios ir Dvarčionių rajonuose) (12,0 km)**

Pradžia (metai)	Pabaiga (metai)	Vykdytojas	Ministerija (ministerijos)	Veiksmų programos konkretaus uždavinio (uždavinių) numeris (numeriai) ir pavadinimas (pavadinimai)		Veiksmo atrankos būdas (R, V, –)
				SM	R	
2015	2020	VMS	SM	4.5.1. Skatinti darnų judumą ir plėtoti aplinkai draugišką transportą siekiant sumažinti anglies dioksido išmetimus		R

Veiksmo lėšų poreikis ir finansavimo šaltiniai

Iš viso veiksmui įgyvendinti:	Valstybės biudžeto lėšos:		Kitos viešosios lėšos:		Privatačios lėšos:		ES lėšos:
	Iš viso:	iš jų BF:	Iš viso:	iš jų BF:	Iš viso:	iš jų BF:	
2.302.479,15	172.685,94	172.685,94	172.685,94	172.685,94	0,00	0,00	1.957.107,28

**3.1.1.1.2. Intermodalinių kelionių skatinimas, į miesto susisiekimo sistemą integruojant dviračius (pilotinis projektas apimantis dviračių infrastruktūros įrengimą Verkių seniūnijos šiaurinėje dalyje su VT su parkavimo terminalu Santariškių centre) (10,6 km)**

Pradžia (metai)	Pabaiga (metai)	Vykdytojas	Ministerija (ministerijos)	Veiksmų programos konkretaus uždavinio (uždavinių) numeris (numeriai) ir pavadinimas (pavadinimai)		Veiksmo atrankos būdas (R, V, –)
				SM	R	
2015	2020	VMS	SM	4.5.1. Skatinti darnų judumą ir plėtoti aplinkai draugišką transportą siekiant sumažinti anglies dioksido išmetimus		R

Veiksmo lėšų poreikis ir finansavimo šaltiniai

Iš viso veiksmui įgyvendinti:	Valstybės biudžeto lėšos:		Kitos viešosios lėšos:		Privatačios lėšos:		ES lėšos:
	Iš viso:	iš jų BF:	Iš viso:	iš jų BF:	Iš viso:	iš jų BF:	
2.041.821,13	153.136,58	153.136,58	153.136,58	153.136,58	0,00	0,00	1.735.547,96

**3.1.1.2. Priemonė: Saugių perėjų ir kitų eismo saugos priemonių įrengimas pavojuose vietos**

**3.1.1.2.1. Eismo saugos priemonių įrengimas pavojuose vietose Šiaurinėje teritorijoje**

Pradžia (metai)	Pabaiga (metai)	Vykdytojas	Ministerija (ministerijos)	Veiksmų programos konkretaus uždavinio (uždavinių) numeris (numeriai) ir pavadinimas (pavadinimai)	Veiksmo atrankos būdas (R, V, –)
2015	2020	VMS	SM	4.5.1. Skatinti darnų judumą ir plėtoti aplinkai draugišką transportą siekiant sumažinti anglies dioksido išmetimus	R
3.1.1.2.1. Veiksmo lėšų poreikis ir finansavimo šaltiniai					
Iš viso veiksmui įgyvendinti:	Valstybės biudžeto lėšos:	Savivaldybės biudžeto lėšos:	Kitos viešosios lėšos:	Privaciaios lėšos:	ES lėšos:
1.407.553,29	Iš viso: 105.566,50	iš jų BF: 105.566,50	Iš viso: 0,00	iš jų BF: 0,00	0,00
<b>3.1.1.2.2. Eismo saugos priemonių įrengimas pavoje vietose Pietinėje teritorijoje</b>					
Pradžia (metai)	Pabaiga (metai)	Vykdytojas	Ministerija (ministerijos)	Veiksmų programos konkretaus uždavinio (uždavinių) numeris (numeriai) ir pavadinimas (pavadinimai)	Veiksmo atrankos būdas (R, V, –)
2015	2020	VMS	SM	4.5.1. Skatinti darnų judumą ir plėtoti aplinkai draugišką transportą siekiant sumažinti anglies dioksido išmetimus	R
3.1.1.2.2. Veiksmo lėšų poreikis ir finansavimo šaltiniai					
Iš viso veiksmui įgyvendinti:	Valstybės biudžeto lėšos:	Savivaldybės biudžeto lėšos:	Kitos viešosios lėšos:	Privaciaios lėšos:	ES lėšos:
1.563.948,10	Iš viso: 117.296,11	iš jų BF: 117.296,11	Iš viso: 0,00	iš jų BF: 0,00	0,00
<b>3.1.1.2.3. Eismo saugos priemonių įrengimas pavoje vietose susietose teritorijose</b>					
Pradžia (metai)	Pabaiga (metai)	Vykdytojas	Ministerija (ministerijos)	Veiksmų programos konkretaus uždavinio (uždavinių) numeris (numeriai) ir pavadinimas (pavadinimai)	Veiksmo atrankos būdas (R, V, –)
2015	2020	VMS	SM	4.5.1. Skatinti darnų judumą ir plėtoti aplinkai draugišką transportą siekiant sumažinti anglies dioksido išmetimus	R
3.1.1.2.3. Veiksmo lėšų poreikis ir finansavimo šaltiniai					
Iš viso veiksmui įgyvendinti:	Valstybės biudžeto lėšos:	Savivaldybės biudžeto lėšos:	Kitos viešosios lėšos:	Privaciaios lėšos:	ES lėšos:
1.824.606,12	Iš viso: 136.845,46	iš jų BF: 136.845,46	Iš viso: 0,00	iš jų BF: 0,00	0,00
<b>3.1.1.3. Priemonė: Susisiekimo infrastruktūros ir aplinkos modernizavimas pagal universalaus dizaino principus</b>					
<b>3.1.1.3.1. Dangų ir ženklavimo įrengimas pagal universalaus dizaino principus Šiaurinėje teritorijoje</b>					

Pradžia (metai)	Pabaiga (metai)	Vykdytojas	Ministerija (ministerijos)	Veiksmų programos konkretaus uždavinio (uždavinių) numeris (numeriai) ir pavadinimas (pavadinimai)	Veiksmo atrankos būdas (R, V, –)
2015	2020	VMS	SM	4.5.1. Skatinti darnų judumą ir plėtoti aplinkai draugišką transportą siekiant sumažinti anglies dioksido išmetimus	R
3.1.1.3.1. Veiksmo lėšų poreikis ir finansavimo šaltiniai					
Iš viso veiksmui įgyvendinti:	Valstybės biudžeto lėšos:	Savivaldybės biudžeto lėšos:	Kitos viešosios lėšos:	Privatios lėšos:	ES lėšos:
1.172.961,08	Iš viso: 87.972,08	iš jų BF: 87.972,08	Iš viso: 0,00	iš jų BF: 0,00	0,00
<b>3.1.1.3.2. Dangų ir ženklinimo įrengimas pagal universalus dizaino principus Pietinėje teritorijoje</b>					
Pradžia (metai)	Pabaiga (metai)	Vykdytojas	Ministerija (ministerijos)	Veiksmų programos konkretaus uždavinio (uždavinių) numeris (numeriai) ir pavadinimas (pavadinimai)	Veiksmo atrankos būdas (R, V, –)
2015	2020	VMS	SM	4.5.1. Skatinti darnų judumą ir plėtoti aplinkai draugišką transportą siekiant sumažinti anglies dioksido išmetimus	R
3.1.1.3.2. Veiksmo lėšų poreikis ir finansavimo šaltiniai					
Iš viso veiksmui įgyvendinti:	Valstybės biudžeto lėšos:	Savivaldybės biudžeto lėšos:	Kitos viešosios lėšos:	Privatios lėšos:	ES lėšos:
1.355.421,69	Iš viso: 101.656,63	iš jų BF: 101.656,63	Iš viso: 0,00	iš jų BF: 0,00	0,00
<b>3.1.1.3.3. Dangų ir ženklinimo įrengimas pagal universalus dizaino principus susietose teritorijose</b>					
Pradžia (metai)	Pabaiga (metai)	Vykdytojas	Ministerija (ministerijos)	Veiksmų programos konkretaus uždavinio (uždavinių) numeris (numeriai) ir pavadinimas (pavadinimai)	Veiksmo atrankos būdas (R, V, –)
2015	2020	VMS	SM	4.5.1. Skatinti darnų judumą ir plėtoti aplinkai draugišką transportą siekiant sumažinti anglies dioksido išmetimus	R
3.1.1.3.3. Veiksmo lėšų poreikis ir finansavimo šaltiniai					
Iš viso veiksmui įgyvendinti:	Valstybės biudžeto lėšos:	Savivaldybės biudžeto lėšos:	Kitos viešosios lėšos:	Privatios lėšos:	ES lėšos:
1.563.948,10	Iš viso: 117.296,11	iš jų BF: 117.296,11	Iš viso: 0,00	iš jų BF: 0,00	0,00
<b>3.1.1.4. Priemonė: Plėtoti dviračių transporto infrastruktūrą</b>					
<b>3.1.1.4.1. Žirmūnų dviračių trasų, jų jungčių, saugos ir kitos infrastruktūros įrengimas (8,4 km)</b>					

Pradžia (metai)	Pabaiga (metai)	Vykdytojas	Ministerija (ministerijos)	Veiksmų programos konkretaus uždavinio (uždavinių) numeris (numeriai) ir pavadinimas (pavadinimai)	Veiksmo atrankos būdas (R, V, –)
2015	2020	VMS	SM	4.5.1. Skatinti darnų judumą ir plėtoti aplinkai draugišką transportą siekiant sumažinti anglies dioksido išmetimus	R
3.1.1.4.1. Veiksmo lėšų poreikis ir finansavimo šaltiniai					
Iš viso veiksmui įgyvendinti:	Valstybės biudžeto lėšos:	Savivaldybės biudžeto lėšos:	Kitos viešosios lėšos:	Privatios lėšos:	ES lėšos:
1.399.791,47	Iš viso: 104.984,36	Iš jų BF: 104.984,36	Iš viso: 0,00	Iš viso: 0,00	0,00
<b>3.1.1.4.2. Žvėryno – Viršuliškių trasų, jų jungčių, saugos ir kitos infrastruktūros įrengimas (7,2 km)</b>					
Pradžia (metai)	Pabaiga (metai)	Vykdytojas	Ministerija (ministerijos)	Veiksmų programos konkretaus uždavinio (uždavinių) numeris (numeriai) ir pavadinimas (pavadinimai)	Veiksmo atrankos būdas (R, V, –)
2015	2016	VMS	SM	4.5.1. Skatinti darnų judumą ir plėtoti aplinkai draugišką transportą siekiant sumažinti anglies dioksido išmetimus	R
3.1.1.4.2. Veiksmo lėšų poreikis ir finansavimo šaltiniai					
Iš viso veiksmui įgyvendinti:	Valstybės biudžeto lėšos:	Savivaldybės biudžeto lėšos:	Kitos viešosios lėšos:	Privatios lėšos:	ES lėšos:
1.198.042,17	Iš viso: 89.853,16	Iš jų BF: 89.853,16	Iš viso: 0,00	Iš viso: 0,00	0,00
<b>3.1.1.4.3. Naujamiesčio dviračių trasų, jų jungčių, saugos ir kitos infrastruktūros įrengimas (12,4 km)</b>					
Pradžia (metai)	Pabaiga (metai)	Vykdytojas	Ministerija (ministerijos)	Veiksmų programos konkretaus uždavinio (uždavinių) numeris (numeriai) ir pavadinimas (pavadinimai)	Veiksmo atrankos būdas (R, V, –)
2015	2020	VMS	SM	4.5.1. Skatinti darnų judumą ir plėtoti aplinkai draugišką transportą siekiant sumažinti anglies dioksido išmetimus	R
3.1.1.4.3. Veiksmo lėšų poreikis ir finansavimo šaltiniai					
Iš viso veiksmui įgyvendinti:	Valstybės biudžeto lėšos:	Savivaldybės biudžeto lėšos:	Kitos viešosios lėšos:	Privatios lėšos:	ES lėšos:
2.052.363,30	Iš viso: 153.927,25	Iš jų BF: 153.927,25	Iš viso: 0,00	Iš viso: 0,00	0,00
<b>3.1.1.4.4. Lazdynų dviračių trasų, jų jungčių, saugos ir kitos infrastruktūros įrengimas (9,0 km)</b>					
Iš viso veiksmui įgyvendinti:	Valstybės biudžeto lėšos:	Savivaldybės biudžeto lėšos:	Kitos viešosios lėšos:	Privatios lėšos:	ES lėšos:
1.744.508,80	Iš viso: 153.927,25	Iš jų BF: 153.927,25	Iš viso: 0,00	Iš viso: 0,00	0,00

Pradžia (metai)	Pabaiga (metai)	Vykdytojas	Ministerija (ministerijos)	Veiksmų programos konkretaus uždavinio (uždavinių) numeris (numeriai) ir pavadinimas (pavadinimai)	Veiksmo atrankos būdas (R, V, –)
2015	2020	VMS	SM	4.5.1. Skatinti darnų judumą ir plėtoti aplinkai draugišką transportą siekiant sumažinti anglies dioksido išmetimus	R
3.1.1.4.4. Veiksmo lėšų poreikis ir finansavimo šaltiniai					
Iš viso veiksmui įgyvendinti:	Valstybės biudžeto lėšos:	Savivaldybės biudžeto lėšos:	Kitos viešosios lėšos:	Privatios lėšos:	ES lėšos:
1.731.927,71	Iš viso: 129.894,58	Iš jų BF: 129.894,58	Iš viso: 0,00	Iš viso: 0,00	0,00
<b>3.1.1.4.5. Eurovelo11 dviračių trasos, jos jungčių, saugos ir kitos infrastruktūros įrengimas (16,4 km)</b>					
Pradžia (metai)	Pabaiga (metai)	Vykdytojas	Ministerija (ministerijos)	Veiksmų programos konkretaus uždavinio (uždavinių) numeris (numeriai) ir pavadinimas (pavadinimai)	Veiksmo atrankos būdas (R, V, –)
2015	2020	VMS	SM	4.5.1. Skatinti darnų judumą ir plėtoti aplinkai draugišką transportą siekiant sumažinti anglies dioksido išmetimus	R
3.1.1.4.5. Veiksmo lėšų poreikis ir finansavimo šaltiniai					
Iš viso veiksmui įgyvendinti:	Valstybės biudžeto lėšos:	Savivaldybės biudžeto lėšos:	Kitos viešosios lėšos:	Privatios lėšos:	ES lėšos:
3.151.065,80	Iš viso: 236.329,94	Iš jų BF: 236.329,94	Iš viso: 0,00	Iš viso: 0,00	0,00
<b>3.1.1.4.6. Dviračių turizmo trasų ir maršrutų (jungčių su Trakų ir Vilniaus rajonų savivaldybėmis) ženklėjimas</b>					
Pradžia (metai)	Pabaiga (metai)	Vykdytojas	Ministerija (ministerijos)	Veiksmų programos konkretaus uždavinio (uždavinių) numeris (numeriai) ir pavadinimas (pavadinimai)	Veiksmo atrankos būdas (R, V, –)
2015	2020	VMS	ŪM	4.5.1. Skatinti darnų judumą ir plėtoti aplinkai draugišką transportą siekiant sumažinti anglies dioksido išmetimus	R
3.1.1.4.6. Veiksmo lėšų poreikis ir finansavimo šaltiniai					
Iš viso veiksmui įgyvendinti:	Valstybės biudžeto lėšos:	Savivaldybės biudžeto lėšos:	Kitos viešosios lėšos:	Privatios lėšos:	ES lėšos:
608.202,04	Iš viso: 45.615,15	Iš jų BF: 45.615,15	Iš viso: 0,00	Iš viso: 0,00	0,00
<b>3.1.1.4.7. Dviračių trasų, jų jungčių, saugos ir kitos infrastruktūros įrengimas susietose teritorijose (29,8 km)</b>					

Pradžia (metai)	Pabaiga (metai)	Vykdytojas	Ministerija (ministerijos)	Veiksmų programos konkretaus uždavinio (uždavinių) numeris (numeriai) ir pavadinimas (pavadinimai)	Veiksmo atrankos būdas (R, V, –)
2015	2020	VMS	SM	4.5.1. Skatinti darnų judumą ir plėtoti aplinkai draugišką transportą siekiant sumažinti anglies dioksido išmetimus	R

## 3.1.1.4.7. Veiksmo lėšų poreikis ir finansavimo šaltiniai

Iš viso veiksmui įgyvendinti:	Valstybės biudžeto lėšos:	Savivaldybės biudžeto lėšos:	Kitos viešosios lėšos:	Privaciaios lėšos:	ES lėšos:
5.731.580,17	Iš viso: 429.868,51	Iš jų BF: 429.868,51	Iš viso: 0,00	Iš jų BF: 0,00	4.871.843,14

**3.1.1.5. Priemonė: Darnaus judumo valdymo priemonių diegimas****3.1.1.5.1. Darnaus judumo ir eismo organizavimo planų rengimas**

Pradžia (metai)	Pabaiga (metai)	Vykdytojas	Ministerija (ministerijos)	Veiksmų programos konkretaus uždavinio (uždavinių) numeris (numeriai) ir pavadinimas (pavadinimai)	Veiksmo atrankos būdas (R, V, –)
2015	2020	VMS	SM	4.5.1. Skatinti darnų judumą ir plėtoti aplinkai draugišką transportą siekiant sumažinti anglies dioksido išmetimus	R

## 3.1.1.5.1. Veiksmo lėšų poreikis ir finansavimo šaltiniai

Iš viso veiksmui įgyvendinti:	Valstybės biudžeto lėšos:	Savivaldybės biudžeto lėšos:	Kitos viešosios lėšos:	Privaciaios lėšos:	ES lėšos:
1.433.619,09	Iš viso: 107.521,43	Iš jų BF: 107.521,43	Iš viso: 0,00	Iš jų BF: 0,00	1.218.576,23

**3.1.1.5.2. Elektroninių eismo saugos ir transporto saugumo priemonių diegimas (sumanaus šviesoforinio reguliavimo plėtra, pavojeingose sankryžose )**

Pradžia (metai)	Pabaiga (metai)	Vykdytojas	Ministerija (ministerijos)	Veiksmų programos konkretaus uždavinio (uždavinių) numeris (numeriai) ir pavadinimas (pavadinimai)	Veiksmo atrankos būdas (R, V, –)
2015	2020	VMS	SM	4.5.1. Skatinti darnų judumą ir plėtoti aplinkai draugišką transportą siekiant sumažinti anglies dioksido išmetimus	R

## 3.1.1.5.2. Veiksmo lėšų poreikis ir finansavimo šaltiniai

Iš viso veiksmui įgyvendinti:	Valstybės biudžeto lėšos:	Savivaldybės biudžeto lėšos:	Kitos viešosios lėšos:	Privaciaios lėšos:	ES lėšos:
2.007.066,73	Iš viso: 150.530,00	Iš jų BF: 150.530,00	Iš viso: 0,00	Iš jų BF: 0,00	1.706.006,72

### 3.1.1.5.3. Eismo pažeidimų modernių kontrolės sistemų diegimas (eismo sąlygų stebėjimo kamerų plėtra, vaizdo demonstravimas on-line ir pn.)

Pradžia (metai)	Pabaiga (metai)	Vykdytojas	Ministerija (ministerijos)	Veiksmų programos konkretaus uždavinio (uždavinių) numeris (numeriai) ir pavadinimas (pavadinimai)	Veiksmo atrankos būdas (R, V, –)
2015	2020	VMS	SM	4.5.1. Skatinti darnų judumą ir plėtoti aplinkai draugišką transportą siekiant sumažinti anglies dioksido išmetimus	R

#### 3.1.1.5.3. Veiksmo lėšų poreikis ir finansavimo šaltiniai

Iš viso veiksmui įgyvendinti:	Valstybės biudžeto lėšos:		Kitos viešosios lėšos:		Privачios lėšos:		ES lėšos:
	Iš viso:	iš jų BF:	Iš viso:	iš jų BF:	Iš viso:	iš jų BF:	
1.042.632,07	78.197,41	78.197,41	78.197,41	78.197,41	0,00	0,00	886.237,26

### 3.1.1.5.4. Vieningos transporto srautų ir kelevių (visų pirma viešojo) judumo stebėsenos ir modeliavimo sistemos formavimas

Pradžia (metai)	Pabaiga (metai)	Vykdytojas	Ministerija (ministerijos)	Veiksmų programos konkretaus uždavinio (uždavinių) numeris (numeriai) ir pavadinimas (pavadinimai)	Veiksmo atrankos būdas (R, V, –)
2015	2020	VMS	SM	4.5.1. Skatinti darnų judumą ir plėtoti aplinkai draugišką transportą siekiant sumažinti anglies dioksido išmetimus	R

#### 3.1.1.5.4. Veiksmo lėšų poreikis ir finansavimo šaltiniai

Iš viso veiksmui įgyvendinti:	Valstybės biudžeto lėšos:		Kitos viešosios lėšos:		Privачios lėšos:		ES lėšos:
	Iš viso:	iš jų BF:	Iš viso:	iš jų BF:	Iš viso:	iš jų BF:	
1.146.895,27	86.017,15	86.017,15	86.017,15	86.017,15	0,00	0,00	974.860,98

### 3.1.1.5.5. Intelektualių sistemų diegimas multimodalinių maršrutų planavimo, e-bilieto, judumo optimizavimo sektoriuose

Pradžia (metai)	Pabaiga (metai)	Vykdytojas	Ministerija (ministerijos)	Veiksmų programos konkretaus uždavinio (uždavinių) numeris (numeriai) ir pavadinimas (pavadinimai)	Veiksmo atrankos būdas (R, V, –)
2015	2019	VMS	SM	4.5.1. Skatinti darnų judumą ir plėtoti aplinkai draugišką transportą siekiant sumažinti anglies dioksido išmetimus	R

#### 3.1.1.5.5. Veiksmo lėšų poreikis ir finansavimo šaltiniai

Iš viso veiksmui įgyvendinti:	Valstybės biudžeto lėšos:		Kitos viešosios lėšos:		Privачios lėšos:		ES lėšos:
	Iš viso:	iš jų BF:	Iš viso:	iš jų BF:	Iš viso:	iš jų BF:	
860.171,46	64.512,86	64.512,86	64.512,86	64.512,86	0,00	0,00	731.145,74

### 2. (v) Viešojo ir privataus sektoriaus partnerystės būdu numatomos įgyvendinti priemonės

2014–2020 m. Vilniaus miesto integruotų teritorijų vystymo programa

### 3.1.2.6. Priemonė: Modernizuoti ir plėtoti viešąjį transportą, didinti jo konkurencingumą ir patrauklumą

#### 3.1.2.6.1. Ekologiško viešojo transporto plėtojimas; ekologiškų transporto priemonių įsigijimas

Pradžia (metai)	Pabaiga (metai)	Vykdytojas	Ministerija (ministerijos)	Veiksmų programos konkretaus uždavinio (uždavinių) numeris (numeriai) ir pavadinimas (pavadinimai)	Veiksmo atrankos būdas (R, V, –)
2015	2020	VMS	SM	4.5.1. Skatinti darnų judumą ir plėtoti aplinkai draugišką transportą siekiant sumažinti anglies dioksido išmetimus	R

#### 3.1.2.6.1. Veiksmo lėšų poreikis ir finansavimo šaltiniai

Iš viso veiksmui įgyvendinti:	Valstybės biudžeto lėšos:		Kitos viešosios lėšos:		Privачios lėšos:		ES lėšos:
	Iš viso:	iš jų BF:	Iš viso:	iš jų BF:	Iš viso:	iš jų BF:	
15.002.316,96	1.125.173,77	1.125.173,77	1.125.173,77	1.125.173,77	0,00	0,00	12.751.969,42

#### 3.1.2.6.2. VT infrastruktūros plėtojimas (gatvių pritaikymas naujos rūšies VT reikmėms, talpaus ir greito VT sistemos diegimas Vilniaus mieste)

Pradžia (metai)	Pabaiga (metai)	Vykdytojas	Ministerija (ministerijos)	Veiksmų programos konkretaus uždavinio (uždavinių) numeris (numeriai) ir pavadinimas (pavadinimai)	Veiksmo atrankos būdas (R, V, –)
2015	2020	VMS	SM	4.5.1. Skatinti darnų judumą ir plėtoti aplinkai draugišką transportą siekiant sumažinti anglies dioksido išmetimus	R

#### 3.1.2.6.2. Veiksmo lėšų poreikis ir finansavimo šaltiniai

Iš viso veiksmui įgyvendinti:	Valstybės biudžeto lėšos:		Kitos viešosios lėšos:		Privачios lėšos:		ES lėšos:
	Iš viso:	iš jų BF:	Iš viso:	iš jų BF:	Iš viso:	iš jų BF:	
76.314.874,88	1.073.297,72	1.073.297,72	1.073.297,72	1.073.297,72	0,00	62.004.238,67	12.164.040,78

#### 3.2. Uždavinys: Mažinti aplinkos taršą, orientuojantis į pagrindinį miesto aplinkos taršos šaltinį - autotransportą

##### 1. (v) Viešųjų investicijų priemonės:

#### 3.2.1.1. Priemonė: Formuoti greito eismo gatvių tinklą, minimizuojant automobilių srautus kitose gatvėse

##### 3.2.1.1.1. Transeuropinio tinklo jungtis – Vilniaus miesto vakarinio aplinkkelio (III etapas)

Pradžia (metai)	Pabaiga (metai)	Vykdytojas	Ministerija (ministerijos)	Veiksmų programos konkretaus uždavinio (uždavinių) numeris (numeriai) ir pavadinimas (pavadinimai)	Veiksmo atrankos būdas (R, V, –)
2015	2017	VMS	SM	6.1.1. Padidinti šalies daigiarūšės susisiekimo sistemos ir transeuropinių transporto tinklų sąveiką	V

#### 3.2.1.1.1. Veiksmo lėšų poreikis ir finansavimo šaltiniai

Iš viso veiksmui įgyvendinti:	Valstybės biudžeto lėšos:	Savivaldybės biudžeto lėšos:	Kitos viešosios lėšos:	Privaciaios lėšos:	ES lėšos:
Iš viso:	iš jų BF:	Iš viso:	iš jų BF:	Iš viso:	iš jų BF:
105.523.053,75	6.371.640,41	6.371.640,41	14.698.215,94	0,00	0,00

### 3.2.1.1.2. IXB transporto koridorius – Žirnių g. su Liepkalnio g. dviejų lygių sankryža

Pradžia (metai)	Pabaiga (metai)	Vykdytojas	Ministerija (ministerijos)	Veiksmų programos konkretaus uždavinio (uždavinių) numeris (numeriai) ir pavadinimas (pavadinimai)	Veiksmo atrankos būdas (R, V, –)
2015	2018	VMS	SM	6.1.1. Padidinti šalies daugiartūšės susisiekimo sistemos ir transeuropinių transporto tinklų sąveiką	V

#### 3.2.1.1.2. Veiksmo lėšų poreikis ir finansavimo šaltiniai

Iš viso veiksmui įgyvendinti:	Valstybės biudžeto lėšos:	Savivaldybės biudžeto lėšos:	Kitos viešosios lėšos:	Privaciaios lėšos:	ES lėšos:
Iš viso:	iš jų BF:	Iš viso:	iš jų BF:	Iš viso:	iš jų BF:
9.145.041,71	1.310.138,75	1.310.138,75	410.783,41	0,00	0,00

### 3.2.1.1.3. Geležinio Vilko - Žalgirio gatvių sankryžos rekonstrukcija (jungties tarp transeuropinio tinklo koridorių pralaidumo ir eismo saugumo didinimas)

Pradžia (metai)	Pabaiga (metai)	Vykdytojas	Ministerija (ministerijos)	Veiksmų programos konkretaus uždavinio (uždavinių) numeris (numeriai) ir pavadinimas (pavadinimai)	Veiksmo atrankos būdas (R, V, –)
2017	2020	VMS	SM	6.1.1. Padidinti šalies daugiartūšės susisiekimo sistemos ir transeuropinių transporto tinklų sąveiką	V

#### 3.2.1.1.3. Veiksmo lėšų poreikis ir finansavimo šaltiniai

Iš viso veiksmui įgyvendinti:	Valstybės biudžeto lėšos:	Savivaldybės biudžeto lėšos:	Kitos viešosios lėšos:	Privaciaios lėšos:	ES lėšos:
Iš viso:	iš jų BF:	Iš viso:	iš jų BF:	Iš viso:	iš jų BF:
17.377.201,11	2.606.580,17	2.606.580,17	0,00	0,00	0,00

### 3.2.1.1.4. IXb transporto koridorių dubliuojanti viešojo ir nemotorinio transporto jungtis (su filto per Nerį statyba ir Geležinio Vilko g. nuo Savanorių pr. iki M. K. Čiurlionio g. rekonstrukcija)

Pradžia (metai)	Pabaiga (metai)	Vykdytojas	Ministerija (ministerijos)	Veiksmų programos konkretaus uždavinio (uždavinių) numeris (numeriai) ir pavadinimas (pavadinimai)	Veiksmo atrankos būdas (R, V, –)
2016	2019	VMS	SM	6.1.1. Padidinti šalies daugiartūšės susisiekimo sistemos ir transeuropinių transporto tinklų sąveiką	V

#### 3.2.1.1.4. Veiksmo lėšų poreikis ir finansavimo šaltiniai

Iš viso veiksmui įgyvendinti:	Valstybės biudžeto lėšos:	Savivaldybės biudžeto lėšos:	Kitos viešosios lėšos:		Privaciaios lėšos:		ES lėšos:
	Iš viso: Iš jų BF:	Iš viso: Iš jų BF:	Iš viso: Iš jų BF:	Iš viso: Iš jų BF:	Iš viso: Iš jų BF:	Iš viso: Iš jų BF:	
46.339.202,97	6.950.880,44 6.950.880,44	0,00 0,00	0,00 0,00	0,00 0,00	0,00 0,00	0,00 0,00	39.388.322,52

### 3.2.1.1.5. IXB transporto koridorius - Žirnių g. ir S. Dariaus ir S. Girėno g. dviejų lygių sankryžos rekonstrukcija

Pradžia (metai)	Pabaiga (metai)	Vykdytojas	Ministerija (ministerijos)	Veiksmų programos konkretaus uždavinio (uždavinių) numeris (numeriai) ir pavadinimas (pavadinimai)		Veiksmo atrankos būdas (R, V, -)	
2015	2016	VMS	SM	6.1.1. Padidinti šalies daugiartūšės susisiekimo sistemos ir transeuropinių transporto tinklų sąveiką		V	

#### 3.2.1.1.5. Veiksmo lėšų poreikis ir finansavimo šaltiniai

Iš viso veiksmui įgyvendinti:	Valstybės biudžeto lėšos:	Savivaldybės biudžeto lėšos:	Kitos viešosios lėšos:		Privaciaios lėšos:		ES lėšos:
	Iš viso: Iš jų BF:	Iš viso: Iš jų BF:	Iš viso: Iš jų BF:	Iš viso: Iš jų BF:	Iš viso: Iš jų BF:	Iš viso: Iš jų BF:	
8.310.067,19	1.172.092,22 1.172.092,22	496.119,09 496.119,09	0,00 0,00	0,00 0,00	0,00 0,00	0,00 0,00	6.641.855,89

### 3.2.1.1.6. Transeuropinio tinklo jungties su Nemėninės plentu statyba - Šiaurinė gatvė

Pradžia (metai)	Pabaiga (metai)	Vykdytojas	Ministerija (ministerijos)	Veiksmų programos konkretaus uždavinio (uždavinių) numeris (numeriai) ir pavadinimas (pavadinimai)		Veiksmo atrankos būdas (R, V, -)	
2016	2020	VMS	SM	6.1.1. Padidinti šalies daugiartūšės susisiekimo sistemos ir transeuropinių transporto tinklų sąveiką		V	

#### 3.2.1.1.6. Veiksmo lėšų poreikis ir finansavimo šaltiniai

Iš viso veiksmui įgyvendinti:	Valstybės biudžeto lėšos:	Savivaldybės biudžeto lėšos:	Kitos viešosios lėšos:		Privaciaios lėšos:		ES lėšos:
	Iš viso: Iš jų BF:	Iš viso: Iš jų BF:	Iš viso: Iš jų BF:	Iš viso: Iš jų BF:	Iš viso: Iš jų BF:	Iš viso: Iš jų BF:	
89.927.015,76	13.163.229,84 13.163.229,84	2.172.150,14 2.172.150,14	0,00 0,00	0,00 0,00	0,00 0,00	0,00 0,00	74.591.635,77

### 3.2.1.1.7. Nemėninės plento modernizavimas nuo Milašiaus g. iki miesto ribos

Pradžia (metai)	Pabaiga (metai)	Vykdytojas	Ministerija (ministerijos)	Veiksmų programos konkretaus uždavinio (uždavinių) numeris (numeriai) ir pavadinimas (pavadinimai)		Veiksmo atrankos būdas (R, V, -)	
2016	2019	VMS	SM	6.1.1. Padidinti šalies daugiartūšės susisiekimo sistemos ir transeuropinių transporto tinklų sąveiką		V	

#### 3.2.1.1.7. Veiksmo lėšų poreikis ir finansavimo šaltiniai

Iš viso veiksmui įgyvendinti:	Valstybės biudžeto lėšos:	Savivaldybės biudžeto lėšos:	Kitos viešosios lėšos:	Privatačios lėšos:	ES lėšos:
2.5.370.713,62	Iš viso: 3.805.607,04 iš jų BF: 3.805.607,04	Iš viso: 0,00 iš jų BF: 0,00	Iš viso: 0,00 iš jų BF: 0,00	Iš viso: 0,00 iš jų BF: 0,00	21.565.106,58

### 3.2.1.2. Priemonė: Mažinti gatvių aplinkos oro taršą, modernizuojant gatvių valymo techniką

#### 3.2.1.2.1. P.Lukšio gatvės rekonstrukcija su Kalvarijų, Ozo, Verkių, Kareivių gatvių sankryžų optimizavimas

Pradžia (metai)	Pabaiga (metai)	Vykdytojas	Ministerija (ministerijos)	Veiksmų programos konkretaus uždavinio (uždavinių) numeris (numeriai) ir pavadinimas (pavadinimai)	Veiksmo atrankos būdas (R, V, -)
2018	2020	VMS	SM	4.5.1. Skatinti darnų judumą ir plėtoti aplinkai draugišką transportą siekiant sumažinti anglies dioksido išmetimus	R

#### 3.2.1.2.1. Veiksmo lėšų poreikis ir finansavimo šaltiniai

Iš viso veiksmui įgyvendinti:	Valstybės biudžeto lėšos:	Savivaldybės biudžeto lėšos:	Kitos viešosios lėšos:	Privatačios lėšos:	ES lėšos:
1.042.632,07	Iš viso: 78.197,41 iš jų BF: 78.197,41	Iš viso: 78.197,41 iš jų BF: 78.197,41	Iš viso: 0,00 iš jų BF: 0,00	Iš viso: 0,00 iš jų BF: 0,00	886.237,26

### 3.2.1.2.2. Mažinti oro taršą nuo gatvių. Specialiosios gatvių dangų valymo technikos ir priemonių įsigijimas

Pradžia (metai)	Pabaiga (metai)	Vykdytojas	Ministerija (ministerijos)	Veiksmų programos konkretaus uždavinio (uždavinių) numeris (numeriai) ir pavadinimas (pavadinimai)	Veiksmo atrankos būdas (R, V, -)
2015	2020	VMS	AM	5.6.1. Sumažinti miestuose kietųjų dalelių ore ir cheminių medžiagų grunte pavojaus sveikatai ir aplinkai taršos lygį	V

#### 3.2.1.2.2. Veiksmo lėšų poreikis ir finansavimo šaltiniai

Iš viso veiksmui įgyvendinti:	Valstybės biudžeto lėšos:	Savivaldybės biudžeto lėšos:	Kitos viešosios lėšos:	Privatačios lėšos:	ES lėšos:
2.896.200,19	Iš viso: 434.430,03 iš jų BF: 434.430,03	Iš viso: 0,00 iš jų BF: 0,00	Iš viso: 0,00 iš jų BF: 0,00	Iš viso: 0,00 iš jų BF: 0,00	2.461.770,16

### 3.2.1.2.3. Miesto oro kokybės valdymo sistemos tobulinimas, oro taršos azoto oksidais ir kietosiomis dalelėmis mažinimo priemonių programų rengimas

Pradžia (metai)	Pabaiga (metai)	Vykdytojas	Ministerija (ministerijos)	Veiksmų programos konkretaus uždavinio (uždavinių) numeris (numeriai) ir pavadinimas (pavadinimai)	Veiksmo atrankos būdas (R, V, -)
2015	2020	VMS	AM	5.6.1. Sumažinti miestuose kietųjų dalelių ore ir cheminių medžiagų grunte pavojaus sveikatai ir aplinkai taršos lygį	V

#### 3.2.1.2.3. Veiksmo lėšų poreikis ir finansavimo šaltiniai

Iš viso veiksmui įgyvendinti:	Valstybės biudžeto lėšos:	Savivaldybės biudžeto lėšos:	Kitos viešosios lėšos:	Privatačios lėšos:	ES lėšos:
	Iš viso: 67.452,50	iš jų BF: 67.452,50	Iš viso: 0,00	iš jų BF: 0,00	Iš viso: 0,00
449.750,93					382.298,42

### 3.2.1.3. Priemonė: Išvalyti užterštų teritorijų gruntą ir dirvožemį

#### 3.2.1.3.1. Užterštų teritorijų Naujamiestyje prie Gražtų gamyklos grunto ir dirvožemio valymo darbai

Pradžia (metai)	Pabaiga (metai)	Vykdytojas	Ministerija (ministerijos)	Veiksmų programos konkretaus uždavinio (uždavinių) numeris (numeriai) ir pavadinimas (pavadinimai)	Veiksmo atrankos būdas (R, V, -)
2015	2017	VMS	AM	5.6.1. Sumažinti miestuose kietųjų dalelių ore ir cheminių medžiagų grunte pavojaus sveikatai ir aplinkai taršos lygį	V

#### 3.2.1.3.1. Veiksmo lėšų poreikis ir finansavimo šaltiniai

Iš viso veiksmui įgyvendinti:	Valstybės biudžeto lėšos:	Savivaldybės biudžeto lėšos:	Kitos viešosios lėšos:	Privatačios lėšos:	ES lėšos:
	Iš viso: 413.722,20	iš jų BF: 31.029,16	Iš viso: 31.029,16	iš jų BF: 31.029,16	Iš viso: 0,00
					351.663,87

#### 3.2.1.3.2. Užterštų buvusių gamyklų teritorijų Naujamiestyje grunto ir dirvožemio valymo darbai

Pradžia (metai)	Pabaiga (metai)	Vykdytojas	Ministerija (ministerijos)	Veiksmų programos konkretaus uždavinio (uždavinių) numeris (numeriai) ir pavadinimas (pavadinimai)	Veiksmo atrankos būdas (R, V, -)
2015	2020	VMS	AM	5.6.1. Sumažinti miestuose kietųjų dalelių ore ir cheminių medžiagų grunte pavojaus sveikatai ir aplinkai taršos lygį	V

#### 3.2.1.3.2. Veiksmo lėšų poreikis ir finansavimo šaltiniai

Iš viso veiksmui įgyvendinti:	Valstybės biudžeto lėšos:	Savivaldybės biudžeto lėšos:	Kitos viešosios lėšos:	Privatačios lėšos:	ES lėšos:
	Iš viso: 1.594.445,09	iš jų BF: 119.583,38	Iš viso: 119.583,38	iš jų BF: 119.583,38	Iš viso: 0,00
					1.355.278,32

### 3.2.1.4. Priemonė: Gerinti paviršinių vandens telkinių būklę

#### 3.2.1.4.1. Jeruzalės tvenkinio vandens ir dumblo valymo projekto įgyvendinimas

Pradžia (metai)	Pabaiga (metai)	Vykdytojas	Ministerija (ministerijos)	Veiksmų programos konkretaus uždavinio (uždavinių) numeris (numeriai) ir pavadinimas (pavadinimai)	Veiksmo atrankos būdas (R, V, -)
2015	2020	VMS	AM	5.3.1. Pagerinti Baltijos jūros ir kitų paviršinių vandens telkinių būklę	V

#### 3.2.1.4.1. Veiksmo lėšų poreikis ir finansavimo šaltiniai

Iš viso veiksmui įgyvendinti:	Valstybės biudžeto lėšos:	Savivaldybės biudžeto lėšos:	Kitos viešosios lėšos:	Privatios lėšos:	ES lėšos:
Iš viso: 1.291.705,28	Iš jų BF: 193.755,79	Iš viso: 0,00	Iš viso: 0,00	Iš viso: 0,00	1.097.949,49
Iš jų BF: 193.755,79	Iš jų BF: 0,00	Iš jų BF: 0,00	Iš jų BF: 0,00	Iš jų BF: 0,00	0,00

### 3.2.1.4.2. Kitų Šiaurinės ir su ja susietų teritorijų paviršinių vandens telkinių būklės gerinimo projektų įgyvendinimas

Pradžia (metai)	Pabaiga (metai)	Vykdytojas	Ministerija (ministerijos)	Veiksmų programos konkretaus uždavinio (uždavinių) numeris (numeriai) ir pavadinimas (pavadinimai)	Veiksmo atrankos būdas (R, V, -)
2016	2020	VMS	AM	5.3.1. Pagerinti Baltijos jūros ir kitų paviršinių vandens telkinių būklę	V

#### 3.2.1.4.2. Veiksmo lėšų poreikis ir finansavimo šaltiniai

Iš viso veiksmui įgyvendinti:	Valstybės biudžeto lėšos:	Savivaldybės biudžeto lėšos:	Kitos viešosios lėšos:	Privatios lėšos:	ES lėšos:
Iš viso: 1.737.720,11	Iš jų BF: 260.658,02	Iš viso: 0,00	Iš viso: 0,00	Iš viso: 0,00	1.477.062,09
Iš jų BF: 260.658,02	Iš jų BF: 0,00	Iš jų BF: 0,00	Iš jų BF: 0,00	Iš jų BF: 0,00	0,00

### 3.2.1.4.3. Pietinės ir su ja susietų teritorijų paviršinių vandens telkinių būklės gerinimas; užterštų paviršinio vandens telkinių vandens ir dumblo valymo projektų įgyvendinimas

Pradžia (metai)	Pabaiga (metai)	Vykdytojas	Ministerija (ministerijos)	Veiksmų programos konkretaus uždavinio (uždavinių) numeris (numeriai) ir pavadinimas (pavadinimai)	Veiksmo atrankos būdas (R, V, -)
2016	2020	VMS	AM	5.3.1. Pagerinti Baltijos jūros ir kitų paviršinių vandens telkinių būklę	V

#### 3.2.1.4.3. Veiksmo lėšų poreikis ir finansavimo šaltiniai

Iš viso veiksmui įgyvendinti:	Valstybės biudžeto lėšos:	Savivaldybės biudžeto lėšos:	Kitos viešosios lėšos:	Privatios lėšos:	ES lėšos:
Iš viso: 1.294.775,25	Iš jų BF: 194.215,78	Iš viso: 3,41	Iš viso: 0,00	Iš viso: 0,00	1.100.556,07
Iš jų BF: 194.215,78	Iš jų BF: 194.215,78	Iš jų BF: 3,41	Iš jų BF: 0,00	Iš jų BF: 0,00	0,00

### 3.2.1.5. Priemonė: Formuoti žaliąją infrastruktūrą, išsaugant kraštovaizdį ir biologinę įvairovę

#### 3.2.1.5.1. Neries pakrantių tvarkymas susietoje teritorijoje Žvėryne ir nuo Šiaurinės teritorijos iki Valakupių II pliažo įrengiant sveikatingumo trasą su rekreacine iranga

Pradžia (metai)	Pabaiga (metai)	Vykdytojas	Ministerija (ministerijos)	Veiksmų programos konkretaus uždavinio (uždavinių) numeris (numeriai) ir pavadinimas (pavadinimai)	Veiksmo atrankos būdas (R, V, -)
2015	2020	VMS	AM	5.5.1. Pagerinti vietinės augalijos ir gyvūnijos rūšių, buveinių ir kraštovaizdžio arealų būklę	V

#### 3.2.1.5.1. Veiksmo lėšų poreikis ir finansavimo šaltiniai

Iš viso veiksmui įgyvendinti:	Valstybės biudžeto lėšos:	Savivaldybės biudžeto lėšos:	Kitos viešosios lėšos:	Privatačios lėšos:	ES lėšos:
	Iš viso: 295.412,42	iš jų BF: 295.412,42	Iš viso: 295.412,42	iš jų BF: 295.412,42	Iš viso: 0,00
3.938.832,25					3.348.007,41
<b>3.2.1.5.2. Pavilnių ir Verkių regioniniuose parkuose ypač vertingų teritorijų tvarkymas ir apsauga</b>					
Pradžia (metai)	Pabaiga (metai)	Vykdytojas	Ministerija (ministerijos)	Veiksmų programos konkretaus uždavinio (uždavinių) numeris (numeriai) ir pavadinimas (pavadinimai)	
2015	2017	VMS	AM	5.5.1. Pagerinti vietinės augalijos ir gyvūnijos rūšių, buveinių ir kraštovaizdžio arealų būklę	
3.2.1.5.2. Veiksmo lėšų poreikis ir finansavimo šaltiniai					
Iš viso veiksmui įgyvendinti:	Valstybės biudžeto lėšos:	Savivaldybės biudžeto lėšos:	Kitos viešosios lėšos:	Privatačios lėšos:	ES lėšos:
	Iš viso: 43.443,00	iš jų BF: 43.443,00	Iš viso: 0,00	iš jų BF: 0,00	Iš viso: 0,00
289.620,02					246.177,02
<b>3.2.1.5.3. Tvenkinių, esančių Verkių architektūros kraštovaizdžio draustinio teritorijoje Turniškių upelio vagoje, tvarkyba</b>					
Pradžia (metai)	Pabaiga (metai)	Vykdytojas	Ministerija (ministerijos)	Veiksmų programos konkretaus uždavinio (uždavinių) numeris (numeriai) ir pavadinimas (pavadinimai)	
2016	2020	VMS	AM	5.5.1. Pagerinti vietinės augalijos ir gyvūnijos rūšių, buveinių ir kraštovaizdžio arealų būklę	
3.2.1.5.3. Veiksmo lėšų poreikis ir finansavimo šaltiniai					
Iš viso veiksmui įgyvendinti:	Valstybės biudžeto lėšos:	Savivaldybės biudžeto lėšos:	Kitos viešosios lėšos:	Privatačios lėšos:	ES lėšos:
	Iš viso: 703.487,03	iš jų BF: 105.523,05	Iš viso: 0,00	iš jų BF: 0,00	Iš viso: 0,00
703.487,03					597.963,97
<b>3.2.1.5.4. Pažintinių ir jodinėjimo takų Pavilnių regioniniame parke įrengimas</b>					
Pradžia (metai)	Pabaiga (metai)	Vykdytojas	Ministerija (ministerijos)	Veiksmų programos konkretaus uždavinio (uždavinių) numeris (numeriai) ir pavadinimas (pavadinimai)	
2015	2017	VMS	AM	5.5.1. Pagerinti vietinės augalijos ir gyvūnijos rūšių, buveinių ir kraštovaizdžio arealų būklę	
3.2.1.5.4. Veiksmo lėšų poreikis ir finansavimo šaltiniai					

Iš viso veiksmui įgyvendinti:	Valstybės biudžeto lėšos:	Savivaldybės biudžeto lėšos:	Kitos viešosios lėšos:	Privačios lėšos:	ES lėšos:
868.860,06	Iš viso: 65.164,50 iš jų BF: 65.164,50	Iš viso: 65.164,50 iš jų BF: 65.164,50	Iš viso: 0,00 iš jų BF: 0,00	Iš viso: 0,00 iš jų BF: 0,00	738.531,05

### 3.2.1.5.5. Neries upės šlaito erozijos pažeistų teritorijų ties Verkiais atkūrimo projektas ir jo įgyvendinimas

Pradžia (metai)	Pabaiga (metai)	Vykdytojas	Ministerija (ministerijos)	Veiksmų programos konkretaus uždavinio (uždavinių) numeris (numeriai) ir pavadinimas (pavadinimai)	Veiksmo atrankos būdas (R, V, -)
2015	2020	VMS	AM	5.5.1. Pagerinti vietinės augalijos ir gyvūnijos rūšių, buveinių ir kraštovaizdžio arealų būklę	V

#### 3.2.1.5.5. Veiksmo lėšų poreikis ir finansavimo šaltiniai

Iš viso veiksmui įgyvendinti:	Valstybės biudžeto lėšos:	Savivaldybės biudžeto lėšos:	Kitos viešosios lėšos:	Privačios lėšos:	ES lėšos:
1.882.530,12	Iš viso: 0,00 iš jų BF: 0,00	Iš viso: 0,00 iš jų BF: 0,00	Iš viso: 0,00 iš jų BF: 0,00	Iš viso: 0,00 iš jų BF: 0,00	0,00

## 2. (v) Viešojo ir privataus sektoriaus partnerystės būdu numatomos įgyvendinti priemonės

### 3.2.2.6. Priemonė: Renovuoti ir modernizuoti lietaus vandens kanalizavimo infrastruktūrą

#### 3.2.2.6.1. Geležinio Vilko lietaus nuotekyno kolektoriaus rekonstrukcija su kaupyklų – valyklų ir taršos monitoringo mazgų įrengimu

Pradžia (metai)	Pabaiga (metai)	Vykdytojas	Ministerija (ministerijos)	Veiksmų programos konkretaus uždavinio (uždavinių) numeris (numeriai) ir pavadinimas (pavadinimai)	Veiksmo atrankos būdas (R, V, -)
2017	2020	VMS	AM	5.1.1. Sumažinti dėl klimato kaitos atsirandančius nuostolius	R

#### 3.2.2.6.1. Veiksmo lėšų poreikis ir finansavimo šaltiniai

Iš viso veiksmui įgyvendinti:	Valstybės biudžeto lėšos:	Savivaldybės biudžeto lėšos:	Kitos viešosios lėšos:	Privačios lėšos:	ES lėšos:
10.281.510,66	Iš viso: 771.113,30 iš jų BF: 771.113,30	Iš viso: 771.113,30 iš jų BF: 771.113,30	Iš viso: 0,00 iš jų BF: 0,00	Iš viso: 0,00 iš jų BF: 0,00	8.739.284,06

### 3.2.2.6.2. Savanorių - Giraitės gatvių lietaus nuotekyno rekonstrukcija su valyklos ir taršos monitoringo mazgo įrengimu

Pradžia (metai)	Pabaiga (metai)	Vykdytojas	Ministerija (ministerijos)	Veiksmų programos konkretaus uždavinio (uždavinių) numeris (numeriai) ir pavadinimas (pavadinimai)	Veiksmo atrankos būdas (R, V, -)
2017	2020	VMS	AM	5.1.1. Sumažinti dėl klimato kaitos atsirandančius nuostolius	R

#### 3.2.2.6.2. Veiksmo lėšų poreikis ir finansavimo šaltiniai

Iš viso veiksmui įgyvendinti:	Valstybės biudžeto lėšos:	Savivaldybės biudžeto lėšos:	Kitos viešosios lėšos:	Privatačios lėšos:	ES lėšos:
1.592.910,10	Iš viso: 98.385,62 iš jų BF: 98.385,62	Iš viso: 98.385,62 iš jų BF: 98.385,62	Iš viso: 0,00 iš jų BF: 0,00	Iš viso: 281.101,78 iš jų BF: 281.101,78	1.115.037,07
<b>3.2.2.6.3. Vilkpėdės gatvės lietaus nuotekyno kolektoriaus rekonstrukcija</b>					
Pradžia (metai)	Pabaiga (metai)	Vykdytojas	Ministerija (ministerijos)	Veiksmų programos konkretaus uždavinio (uždavinių) numeris (numeriai) ir pavadinimas (pavadinimai)	Veiksmo atrankos būdas (R, V, -)
2017	2020	VMS	AM	5.1.1. Sumažinti dėl klimato kaitos atsirandančius nuostolius	R
3.2.2.6.3. Veiksmo lėšų poreikis ir finansavimo šaltiniai					
Iš viso veiksmui įgyvendinti:	Valstybės biudžeto lėšos:	Savivaldybės biudžeto lėšos:	Kitos viešosios lėšos:	Privatačios lėšos:	ES lėšos:
1.940.454,12	Iš viso: 119.851,58 iš jų BF: 119.851,58	Iš viso: 119.851,58 iš jų BF: 119.851,58	Iš viso: 0,00 iš jų BF: 0,00	Iš viso: 342.433,08 iš jų BF: 342.433,08	1.358.317,89
<b>3.2.2.6.4. Savanorių – Račių gatvių lietaus nuotekyno rekonstrukcija su valykloomis ir monitoringo mazgo įrengimu</b>					
Pradžia (metai)	Pabaiga (metai)	Vykdytojas	Ministerija (ministerijos)	Veiksmų programos konkretaus uždavinio (uždavinių) numeris (numeriai) ir pavadinimas (pavadinimai)	Veiksmo atrankos būdas (R, V, -)
2016	2018	VMS	AM	5.1.1. Sumažinti dėl klimato kaitos atsirandančius nuostolius	R
3.2.2.6.4. Veiksmo lėšų poreikis ir finansavimo šaltiniai					
Iš viso veiksmui įgyvendinti:	Valstybės biudžeto lėšos:	Savivaldybės biudžeto lėšos:	Kitos viešosios lėšos:	Privatačios lėšos:	ES lėšos:
3.851.946,25	Iš viso: 284.551,67 iš jų BF: 284.551,67	Iš viso: 284.551,67 iš jų BF: 284.551,67	Iš viso: 0,00 iš jų BF: 0,00	Iš viso: 57.924,00 iš jų BF: 57.924,00	3.224.918,91
<b>3.2.2.6.5. Karoliniškių valymo įrenginių rekonstrukcija</b>					
Pradžia (metai)	Pabaiga (metai)	Vykdytojas	Ministerija (ministerijos)	Veiksmų programos konkretaus uždavinio (uždavinių) numeris (numeriai) ir pavadinimas (pavadinimai)	Veiksmo atrankos būdas (R, V, -)
2016	2018	VMS	AM	5.1.1. Sumažinti dėl klimato kaitos atsirandančius nuostolius	R
3.2.2.6.5. Veiksmo lėšų poreikis ir finansavimo šaltiniai					
Iš viso veiksmui įgyvendinti:	Valstybės biudžeto lėšos:	Savivaldybės biudžeto lėšos:	Kitos viešosios lėšos:	Privatačios lėšos:	ES lėšos:
4.344.300,28	Iš viso: 320.392,15 iš jų BF: 320.392,15	Iš viso: 320.392,15 iš jų BF: 320.392,15	Iš viso: 0,00 iš jų BF: 0,00	Iš viso: 72.405,00 iš jų BF: 72.405,00	3.631.110,98

### 3.2.2.6.6. T.Narbuto – Saltoniškių gatvių lietaus nuotekyno rekonstrukcija su valyklos ir taršos monitoringo mazgo įrengimu (projektas tampa aktualus, jeigu nunyksa daugiafunkcis Šeškinėje)

Pradžia (metai)	Vykdytojas	Ministerija (ministerijos)	Veiksmų programos konkretaus uždavinio (uždavinių) numeris (numeriai) ir pavadinimas (pavadinimai)	Veiksmo atrankos būdas (R, V, –)
2017	VMS	AM	5.1.1. Sumažinti dėl klimato kaitos atsirandančius nuostolius	R

#### 3.2.2.6.6. Veiksmo lėšų poreikis ir finansavimo šaltiniai

Iš viso veiksmui įgyvendinti:	Valstybės biudžeto lėšos:	Savivaldybės biudžeto lėšos:	Kitos viešosios lėšos:	Privatačios lėšos:	ES lėšos:	
	Iš viso: 1.737.720,11	Iš jų BF: 107.329,77	Iš viso: 107.329,77	Iš jų BF: 107.329,77	Iš viso: 0,00	Iš jų BF: 306.656,49

### 3.3. Uždavinys: Modernizuoti atliekų tvarkymo ir energetines sistemas

#### 2. (v) Viešojo ir privataus sektoriaus partnerystės būdu numatomos įgyvendinti priemonės

##### 3.3.2.1. Priemonė: Modernizuoti atliekų tvarkymą, didinant antrinių jų panaudojimą

###### 3.3.2.1.1. Mišrių komunalinių atliekų ir antrinių žaliavų surinkimo požeminių konteinerių įrengimas Vilniaus mieste

Pradžia (metai)	Pabaiga (metai)	Vykdytojas	Ministerija (ministerijos)	Veiksmų programos konkretaus uždavinio (uždavinių) numeris (numeriai) ir pavadinimas (pavadinimai)	Veiksmo atrankos būdas (R, V, –)
2015	2020	VMS	AM	5.2.1. Sumažinti sąvartynuose šalinamų komunalinių atliekų kiekį ir užtikrinti tinkamą radioaktyvių atliekų saugojimą	R

#### 3.3.2.1.1. Veiksmo lėšų poreikis ir finansavimo šaltiniai

Iš viso veiksmui įgyvendinti:	Valstybės biudžeto lėšos:	Savivaldybės biudžeto lėšos:	Kitos viešosios lėšos:	Privatačios lėšos:	ES lėšos:	
	Iš viso: 16.525.718,26	Iš jų BF: 583.260,64	Iš viso: 583.260,64	Iš jų BF: 583.260,64	Iš viso: 0,00	Iš jų BF: 8.748.909,67

### 3.3.2.2. Priemonė: Modernizuoti energetines sistemas, skatinant atsinaujinančių išteklių naudojimą

#### 3.3.2.2.1. Biokuro katilo statyba prie TEC III technologijų adaptavimas

Pradžia (metai)	Pabaiga (metai)	Vykdytojas	Ministerija (ministerijos)	Veiksmų programos konkretaus uždavinio (uždavinių) numeris (numeriai) ir pavadinimas (pavadinimai)	Veiksmo atrankos būdas (R, V, –)
2015	2020	VMS	EM	4.1.1. Padidinti atsinaujinančių išteklių energijos naudojimą	V

#### 3.3.2.2.1. Veiksmo lėšų poreikis ir finansavimo šaltiniai

Iš viso veiksmui įgyvendinti:	Valstybės biudžeto lėšos:	Savivaldybės biudžeto lėšos:	Kitos viešosios lėšos:	Privatačios lėšos:	ES lėšos:

	Iš viso:	iš jų BF:	Iš viso:	iš jų BF:	Iš viso:	iš jų BF:	Iš viso:	iš jų BF:
208.526.413,35	30.665.649,02	30.665.649,02	0,00	0,00	0,00	0,00	4.088.753,20	4.088.753,20
								173.772.011,12