



Vilnius, 2021 m. balandžio 20 d.

UAB „VAATC“

*2020 m. finansinių ataskaitų rinkinio
nepriklausomo auditoriaus išvada*



NEPRIKLAUSOMO AUDITORIAUS IŠVADA

UAB „VAATC“ akcininkams

Išvada dėl finansinių ataskaitų audito

Nuomonė

Mes atlikome UAB „VAATC“ įmonės (toliau – Įmonės) finansinių ataskaitų, kurias sudaro 2020 m. gruodžio 31 d. balansas ir tą dieną pasibaigusių metų pelno (nuostolių) ataskaita, pinigų srautų ataskaita, nuosavo kapitalo pokyčių ataskaita, aiškinamasis raštas, įskaitant reikšmingų apskaitos metodų santrauką, auditą.

Mūsų nuomone, pridėtos finansinės ataskaitos visais reikšmingais atžvilgiais teisingai pateikia apie Įmonės 2020 m. gruodžio 31 d. finansinę padėtį ir tą dieną pasibaigusių metų finansinius veiklos rezultatus ir pinigų srautus pagal verslo apskaitos standartus.

Pagrindas nuomonei pareikšti

Auditą atlikome pagal tarptautinius audito standartus (toliau – TAS). Mūsų atsakomybė pagal šiuos standartus išsamiai apibūdinta šios išvados skyriuje „Auditoriaus atsakomybė už finansinių ataskaitų auditą“. Mes esame nepriklausomi nuo Įmonės pagal Tarptautinių buhalterijų etikos standartų valdybos išleistą Buhalterijų profesionalų etikos kodeksą (toliau – TBESV kodeksas) ir Lietuvos Respublikos finansinių ataskaitų audito įstatymo reikalavimus, susijusius su auditu Lietuvos Respublikoje. Mes taip pat laikomės kitų etikos reikalavimų, susijusių su Lietuvos Respublikos finansinių ataskaitų audito įstatymu ir TBESV kodeksu. Mes tikime, kad mūsų surinkti audito įrodymai yra pakankami ir tinkami mūsų nuomonei pagrįsti.

Dalyko pabrėžimas

Atkreipiame dėmesį, į UAB „VAATC“ finansinių ataskaitų aiškinamojo rašto 4 pastabos atskleidimus, kad Įmonės finansinėse ataskaitose nebuvo apskaitytas 1166 tūkst. Eur atidėtojo pelno mokesčio turtas, kuris susidaro dėl apskaitytų atidėjinių sąvartyno uždarymui ir priežiūrai po uždarymo. Pagal VAS atidėtasis pelno mokesčio turtas negali būti apskaitytas, nes Įmonė ateityje po sąvartyno uždarymo nesitiki uždirbti pakankamai apmokestinamojo pelno, iš kurio bus galima atimti įskaitomuosius laikinuosius skirtumus kaip leidžiamus atskaitymus. Dėl šio dalyko savo nuomonės nemo-difikuojame.

Kita informacija

Kitą informaciją sudaro informacija, pateikta Įmonės metiniame pranešime, tačiau ji neapima finansinių ataskaitų ir mūsų auditoriaus išvados apie jas. Vadovybė yra atsakinga už kitos informacijos pateikimą.

Mūsų nuomonė apie finansines ataskaitas neapima kitos informacijos ir mes nepateikiame jokios formos užtikrinimo išvados apie ją, išskyrus kaip nurodyta toliau.

Atliekant finansinių ataskaitų auditą, mūsų atsakomybė yra perskaityti kitą informaciją ir apsvarstyti, ar yra reikšmingų neatitikimų informacijai, pateiktai finansinėse ataskaitose, arba mūsų žinioms, pagrįstoms atliktu auditu, ir ar ji yra kitaip reikšmingai iškraipyta. Jeigu remdamiesi atliktu darbu pastebime reikšmingą kitos informacijos iškraipymą, mes turime atskleisti šį faktą. Mes neturime su tuo susijusių pastebėjimų.

Mes taip pat privalome įvertinti, ar Įmonės metiniame pranešime pateikta finansinė informacija atitinka tų pačių finansinių metų finansines ataskaitas bei ar metinis pranešimas buvo parengtas laikantis taikomų teisinių reikalavimų. Mūsų nuomone, pagrįsta finansinių ataskaitų audito metu atliktu darbu, visais reikšmingais atžvilgiais:

- Įmonės metiniame pranešime pateikti finansiniai duomenys atitinka tų pačių finansinių metų finansinių ataskaitų duomenis; ir
- Įmonės metinis pranešimas buvo parengtas laikantis LR įmonių finansinės atskaitomybės įstatymo reikalavimų.



Vadovybės ir už valdymą atsakingų asmenų atsakomybė už finansines ataskaitas

Vadovybė yra atsakinga už šių finansinių ataskaitų parengimą ir teisingą pateikimą pagal verslo apskaitos standartus, ir tokią vidaus kontrolę, kokia, vadovybės nuomone, yra būtina finansinėms ataskaitoms parengti be reikšmingų iškraipymų dėl apgaulės ar klaidos.

Rengdama finansines ataskaitas vadovybė privalo įvertinti Įmonės gebėjimą tęsti veiklą ir atskleisti (jei būtina) dalykus, susijusius su veiklos tęstinumu ir veiklos tęstinumo apskaitos principo taikymu, išskyrus tuos atvejus, kai vadovybė ketina likviduoti Įmonę ar nutraukti veiklą arba neturi kitų realių alternatyvų, tik taip pasielgti.

Už valdymą atsakingi asmenys privalo prižiūrėti Įmonės finansinių ataskaitų rengimo procesą.

Auditoriaus atsakomybė už finansinių ataskaitų auditą

Mūsų tikslas yra gauti pakankamą užtikrinimą dėl to, ar finansinės ataskaitos kaip visuma nėra reikšmingai iškraipytos dėl apgaulės ar klaidos, ir išleisti auditoriaus išvadą, kurioje pateikiama mūsų nuomonė. Pakankamas užtikrinimas – tai aukšto lygio užtikrinimas, o ne garantija, kad reikšmingą iškraipymą, jeigu jis yra, visada galima nustatyti per auditą, kuris atliekamas pagal TAS. Iškraipymai, kurie gali atsirasti dėl apgaulės ar klaidos, laikomi reikšmingais, jeigu galima pagrįstai numatyti, kad atskirai ar kartu jie gali turėti didelės įtakos vartotojų ekonominiams sprendimams, priimamiems remiantis finansinėmis ataskaitomis.

Atlikdami auditą pagal TAS, viso audito metu priėmėme profesinius sprendimus ir laikėmės profesinio skepticizmo principo. Mes taip pat:

- Nustatėme ir įvertinome finansinių ataskaitų reikšmingo iškraipymo dėl apgaulės arba klaidų riziką, suplanavome ir atlikome procedūras kaip atsaką į tokią riziką ir surinkome pakankamų tinkamų audito įrodymų mūsų nuomonei pagrįsti. Reikšmingo iškraipymo dėl apgaulės neaptikimo rizika yra didesnė nei reikšmingo iškraipymo dėl klaidų neaptikimo rizika, nes apgaule gali būti sukčiavimas, klastojimas, tyčinis praleidimas, klaidingas aiškinimas arba vidaus kontrolių nepaisymas.
- Supratome su auditu susijusias vidaus kontroles, kad galėtume suplanuoti konkrečiomis aplinkybėmis tinkamas audito procedūras, o ne tam, kad galėtume pareikšti nuomonę apie Įmonės vidaus kontrolės veiksmingumą.
- Įvertinome taikomų apskaitos metodų tinkamumą ir vadovybės atliktų apskaitinių vertinimų bei su jais susijusių atskleidimų pagrįstumą.
- Padarėme išvadą dėl taikomo veiklos tęstinumo apskaitos principo tinkamumo ir dėl to, ar, remiantis surinktais įrodymais, egzistuoja su įvykiais ar sąlygomis susijęs reikšmingas neapibrėžtumas, dėl kurio gali kilti reikšmingų abejonų dėl Įmonės gebėjimo tęsti veiklą. Jeigu padarome išvadą, kad toks reikšmingas neapibrėžtumas egzistuoja, auditoriaus išvadoje privalome atkreipti dėmesį į susijusius atskleidimus finansinėse ataskaitose arba, jeigu tokių atskleidimų nepakanka, turime modifikuoti savo nuomonę. Mūsų išvados pagrįstos audito įrodymais, kuriuos surinkome iki auditoriaus išvados datos. Tačiau, būsimi įvykiai ar sąlygos gali lemti, kad Įmonė negalės toliau tęsti savo veiklos.
- Įvertinome bendrą finansinių ataskaitų pateikimą, struktūrą ir turinį, įskaitant atskleidimus, ir tai, ar finansinėse ataskaitose pateikti pagrindžiantys sandoriai ir įvykiai taip, kad atitiktų teisingo pateikimo koncepciją.

Mes, be visų kitų dalykų, privalome informuoti už valdymą atsakingus asmenis apie audito apimtį ir atlikimo laiką bei reikšmingus audito pastebėjimus, įskaitant svarbius vidaus kontrolės trūkumus, kuriuos nustatėme audito metu.

Vilnius, 2021 m. balandžio 20 d.

UAB Apskaitos ir mokesčių konsultacijos
Audito įmonės pažymėjimo Nr. 001505

Atsakingas auditorius
Dainius Vaičekonis _____
Auditoriaus pažymėjimo Nr. 310



UAB „VAATC“

METINIS PRANEŠIMAS | 2020

TURINYS

1. BENDRIEJI DUOMENYS / 4

- 1.1. UAB „VAATC“ veiklos tikslai / 5
- 1.2. UAB „VAATC“ valdymo ir priežiūros organai / 7
 - 1.2.1. UAB „VAATC“ visuotinis akcininkų susirinkimas / 7
 - 1.2.2. UAB „VAATC“ stebėtojų taryba / 8
 - 1.2.3. UAB „VAATC“ valdyba / 9
 - 1.2.4. UAB „VAATC“ vadovas / 11

2. NEFINANSINIŲ VEIKLOS REZULTATŲ ANALIZĖ / 12

- 2.1. Suteiktų paslaugų apimtys / 14
- 2.2. 2020 m. vykdyti viešieji pirkimai / 23
- 2.3. UAB „VAATC“ teisminės bylos, pradėtos ir/arba nagrinėtos 2020 m. / 24

3. FINANSINIAI VEIKLOS REZULTATAI / 25

4. 2020 METAIS VYKDYTŲ PROJEKTŲ APŽVALGA / 35

- 4.1. Projektas „Komunalinių atliekų tvarkymo infrastruktūros plėtra“ / 36
- 4.2. Projektas „Komunalinių atliekų konteinerių aikštelių įrengimas ir komunalinių atliekų konteinerių aikštelėms įsigijimas Vilniaus mieste“ / 38
- 4.3. Saulės jėgainių įrengimas / 39
- 4.4. Projektas „Atskirai surinktų maisto atliekų tvarkymo infrastruktūros sukūrimas“ / 40
- 4.5. Kiti projektai / 40

5. BENDROVĖS VEIKLĄ LEMIANČIŲ APLINKOS VEIKSNIŲ ANALIZĖ / 41

- 5.1. Politinė ir teisinė aplinka / 42
- 5.2. Techniniai ir technologiniai veiksniai / 43
- 5.3. Ekologiniai veiksniai / 43
- 5.4. Žmogiškieji ištekliai / 44

6. PAGRINDINĖS NUMATOMOS BENDROVĖS VEIKLOS KRYPTYS 2020 M. / 48

- 6.1. Regioninio sąvartyno plėtra ir esamos veiklos tobulinimo kryptys / 49
- 6.2. Didelių gabaritų atliekų surinkimo aikštelių ir žaliųjų atliekų surinkimo aikštelių veiklos tobulinimas / 49
- 6.3. Mechaninio biologinio atliekų apdorojimo įrenginių veiklos priežiūra ir kontrolė / 49
- 6.4. Projekto „Komunalinių atliekų tvarkymo infrastruktūros plėtra“ įgyvendinimas, sukuriant naujus ir išplečiant esamus atliekų tvarkymo pajėgumus Vilniaus regione / 50
- 6.5. Regioninės atliekų tvarkymo sistemos veiklos planavimas / 50



Dirbame suvokdami, kad atliekų tvarkymas prasideda nuo žmogaus ir yra skirtas jam ir jo vaikams. Tas suvokimas įprasmina mūsų darbus. Kiekvienais metais tampame stipresni ir geresni. Praeiti metai – ne išimtis, kokie jie bebūtų sunkūs ir kupini iššūkių.

Dėkoju visiems, kurių buvimas tapo mums paskata augti.

Dėkoju VAATC'o darbuotojams, kuriems tas augimas tapo gyvenimo dalimi.

Tomas Vaitkevičius

1. BENDRIEJI DUOMENYS



Uždaroji akcinė bendrovė „VAATC“ (toliau – Bendrovė arba UAB „VAATC“) įsteigta siekiant sukurti regioninę atliekų tvarkymo sistemą. Siekdamos šio tikslo 2003 m. vasario 21 d. aštuonios Vilniaus apskrities savivaldybės (Elektrėnų, Šalčininkų rajono, Širvintų rajono, Švenčionių rajono, Trakų rajono, Ukmergės rajono, Vilniaus miesto bei Vilniaus rajono) pasirašė ribotos civilinės atsakomybės juridinio asmens – UAB „VAATC“, steigimo sutartį. UAB „VAATC“ įregistruota 2003 m. balandžio 28 d.

Bendrovės kodas 181705485, Bendrovės registracijos adresas: Elektrėnų savivaldybė, Elektrėnų m., Elektrinės g. 8. Mokesčių mokėtojų registre UAB „VAATC“ įregistruota 2003 m. gegužės 8 d. Vilniaus regiono valstybinėje mokesčių inspekcijoje. Registracijos pažymėjimo Nr. 20072721 (UAB „VAATC“ PVM mokėtojo kodas: LT 100002064111). Bendrovės finansiniai metai trunka 12 mėnesių, kurie prasideda sausio 1 d. ir baigiasi gruodžio 31 d.

1.1. UAB „VAATC“ veiklos tikslai

Bendrovės įstatuose numatyti šie tikslai, kurių siekia Bendrovė vykdydama veiklą:

- Sukurti ir įdiegti Vilniaus regioninę atliekų tvarkymo sistemą bei užtikrinti, kad ši sistema veiktų nuolat, ja galėtų naudotis akcinių administruojamų teritorijų gyventojai;
- Tenkinti viešuosius interesus atliekų tvarkymo srityje;
- Siekti, kad atliekų tvarkymo paslaugų teikimas nevirstų pelno siekiančia veikla.

UAB „VAATC“ veiklos kryptis apibrėžia:

2002 m. balandžio 12 d. Lietuvos Respublikos Vyriausybės nutarimu Nr. 519 patvirtintas Valstybinis atliekų tvarkymo 2014–2020 metų planas, kuriame nustatyti strateginiai atliekų tvarkymo iki 2020 metų tikslai, uždaviniai ir priemonės, būtinos užsibrėžtiems tikslams pasiekti, valstybinės atliekų tvarkymo užduotys ir atliekų tvarkymo užduotys savivaldybėms, nacionalinės ir Europos Sąjungos struktūrinės paramos finansavimo kryptys ir plano įgyvendinimo vertinimo kriterijai.

2015 m. birželio 12 d. Vilniaus regiono plėtros tarybos sprendimu Nr. 51/15-16 patvirtintame Vilniaus apskrities regioniniame 2014–2020 m. atliekų tvarkymo planas, kuriame nustatyti šie UAB „VAATC“, kaip regioninės atliekų tvarkymo bendrovės, veiklos uždaviniai:

- Skatinti komunalinių biologiškai skaidžių atliekų prevenciją ir tvarkymą jų susidarymo vietoje;
- Plėtoti ir eksploatuoti komunalinių biologiškai skaidžių atliekų atskiro surinkimo ir tvarkymo infrastruktūrą;
- Plėtoti ir eksploatuoti specifinių komunalinių atliekų srautų surinkimo sistemą;
- Plėtoti buityje susidarančių pavojingų atliekų surinkimo sistemą;
- Sumažinti sąvartyne šalinamų atliekų kiekį;
- Užtikrinti saugią aplinkai sąvartyno eksploataciją;
- Optimizuoti regioninio sąvartyno veiklos sąnaudas;
- Nustatyti optimalią naujos sąvartyno sekcijos konfigūraciją atsižvelgiant į planuojamus atliekų srautus ir sudėtį;
- Optimizuoti filtrato tvarkymą;
- Atskirti paviršines nuotekas ir spręsti jų tvarkymo Elektrėnų nuotekų valymo įrenginių (toliau – NVI) klausimą;
- Uždengti užpildytą sąvartyno kaupo dalį ir paviršines nuotekas nuo šios dalies surinkti atskirai ir, suderinus su Aplinkos apsaugos agentūra, išleisti šias nuotekas į aplinką arba tvarkyti Elektrėnų NVI;
- Išspręsti filtrato koncentrato grąžinimo į sąvartyno kaupą problemą, eksploatacijos metu naujoje sekcijoje įrengiant infiltracinę sistemą;

- Parengti sąvartyno eksploatacijos planą pradėjus veikti mechaninio biologinio apdorojimo įrenginiams (toliau – MBA įrenginys);
- Parengti sąvartyno eksploatacijos planą pradėjus veikti atliekų kogeneracinei jėgainei.

UAB „VAATC“ valdybos 2017 m. kovo 13 d. sprendimu Nr. V-104 patvirtintas UAB „VAATC“ Strateginis veiklos planas 2017–2019 metams. Šioje strategijoje apibrėžiami 2017–2019 metų Bendrovės tikslai, uždaviniai tikslams pasiekti bei įgyvendinamos priemonės. Numatyta, kad 2017–2019 metais Bendrovė veiks 2 strateginėmis veiklos kryptimis:

- 1 strateginė veiklos kryptis – kokybiškas ir efektyvus atliekų tvarkymo paslaugų teikimas;
- 2 strateginė veiklos kryptis – atliekų tvarkymo paslaugų plėtra.

Naujo laikotarpio strateginis veiklos planas nėra patvirtintas dėl Bendrovės valdymo ir priežiūros organų veiklos ribojimų, susijusių su besitęsiančiomis šių organų formavimo procedūromis. Bendrovė savo veiklą vykdo, atsižvelgiant į ankstesnio laikotarpio patvirtintas strateginės veiklos kryptis, savivaldybių – akcininkų Lūkesčių deklaracijoje išreikštus akcininkų lūkesčius Bendrovei, Lietuvos Respublikos valstybinio 2014–2020 metų atliekų tvarkymo plano, Vilniaus apskrities regioninio 2014–2020 m. atliekų tvarkymo plano, savivaldybių – akcininkų atliekų tvarkymo planų nuostatas.

UAB „VAATC“ vykdė šias, visam Vilniaus regionui skirtas, veiklas:

- MBA įrenginių eksploataavimo kontrolė;
- Vilniaus regioninio nepavojingų atliekų sąvartyno (toliau ir – Sąvartynas) eksploataavimas, sekcijų įrengimas, uždarymas, priežiūra po uždarymo;
- 6 žaliųjų atliekų surinkimo aikštelių (toliau ir – ŽASA) eksploataavimas;
- 17 didelių gabaritų atliekų surinkimo aikštelių (toliau ir – DGASA) eksploataavimas;
- Didelių gabaritų ir kitų atliekų surinkimo aikštelės Vilniuje, Graičiūno 36D eksploataavimas (nuo 2020 m. liepos mėn.);
- 13 Vilniaus regione esančių netinkamų eksploatuoti uždarytų sąvartynų priežiūra po uždarymo ir monitoringas;
- dalijimosi daiktais stotelių DĖK'UI eksploataavimas (nuo 2019 m. birželio mėn.);
- investicinių projektų, skirtų įrengti regioninės atliekų tvarkymo infrastruktūros objektus, įgyvendinimas;
- visuomenės informavimas komunalinių ir kitų atliekų tvarkymo klausimais.

Nuo 2019 m. UAB „VAATC“ vykdo veiklą ir atskiroje Vilniaus regiono savivaldybėje – kartu su Vilniaus miesto savivaldybės administracija įgyvendinamas projektas „Komunalinių atliekų konteinerių aikštelių įrengimas ir komunalinių atliekų konteinerių aikštelėms įsigijimas Vilniaus mieste“, kurio metu Vilniaus mieste statomos konteinerinės aikštelės. Šių aikštelių eksploataaciją ir numatytas reinvesticijas į šios infrastruktūros atnaujinimą (pagerinimus) ir plėtrą atlieka Bendrovė, o Vilniaus miesto savivaldybės administracija, savo ruožtu, yra įsipareigojusi apmokėti Bendrovei su šių įsipareigojimų vykdymu susijusias sąnaudas. Taip pat Vilniaus m. savivaldybės administracijos direktorius 2020 m. birželio 3 d. įsakymu Nr. 30-1260/20 pavedė UAB „VAATC“ perimti Vilniaus miesto savivaldybės teritorijoje įrengtus požeminius ir pusiau požeminius komunalinių atliekų surinkimo konteinerius, vykdyti perimtų konteinerių priežiūrą, esant būtinybei atlikti šių konteinerių remonto darbus ar išmontuoti konteinerius, o už vykdomus konteinerių priežiūros, remonto ir išmontavimo darbus gauti apmokėjimą.

1.2. UAB „VAATC“ valdymo ir priežiūros organai

UAB „VAATC“ įstatuose numatyti šie bendrovės organai:

Visuotinis akcininkų susirinkimas;

Kolegialus priežiūros organas – stebėtojų taryba;

Kolegialus valdymo organas – valdyba;

Vienasmenis valdymo organas – bendrovės vadovas.

1.2.1. UAB „VAATC“ visuotinis akcininkų susirinkimas

Visuotinis akcininkų susirinkimas yra aukščiausias Bendrovės organas. Visuotinio akcininkų susirinkimo kompetencija, sušaukimo ir sprendimų priėmimo tvarka nustatyta Lietuvos Respublikos akcinių bendrovių įstatyme bei Bendrovės įstatuose.

Bendrovės akcininkai – aštuonios Vilniaus regiono savivaldybės.

Ataskaitinio laikotarpio pabaigoje Bendrovės įstatinis kapitalas buvo 4 679 249,40 Eur, kurį sudarė 1 510 086 vnt. paprastųjų vardinių 2,90 Eur nominalo vertės akcijų. Bendrovės akcininkų turimų akcijų skaičius:



Vilniaus miesto savivaldybė – 1 142 683 akcijos (75,67 % įstatinio kapitalo);



Elektrėnų savivaldybė – 37 301 akcijos (2,47 % įstatinio kapitalo);



Šalčininkų rajono savivaldybė – 46 628 akcijos (3,09 % įstatinio kapitalo);



Širvintų rajono savivaldybė – 13 032 akcijos (0,86 % įstatinio kapitalo);



Švenčionių rajono savivaldybė – 46 628 akcijos (3,09 % įstatinio kapitalo);



Trakų rajono savivaldybė – 46 628 akcijos (3,09 %) įstatinio kapitalo;



Ukmergės rajono savivaldybė – 65 279 akcijos (4,32 %) įstatinio kapitalo;



Vilniaus rajono savivaldybė – 111 907 akcijos (7,41 %) įstatinio kapitalo.

2020 m. visuotinis akcininkų susirinkimas neįvyko (2019 m. vyko 3 kartus).

1.2.2. UAB „VAATC“ stebėtojų taryba

Stebėtojų taryba yra kolegialus Bendrovės veiklos priežiūrą atliekantis organas, kurios kompetencija apibrėžta Lietuvos Respublikos akcinių bendrovių įstatyme. Stebėtojų tarybos darbo organizavimo tvarką ir kitus su jos veikla susijusius klausimus reglamentuoja Bendrovės stebėtojų tarybos darbo reglamentas.

Vadovaujantis Bendrovės įstatais, stebėtojų taryba sudaroma iš 14 narių, kuriuos renka visuotinis akcininkų susirinkimas. Pažymėtina, kad 2020 m. vasario 1 d. įsigaliojo Lietuvos Respublikos savivaldybių tarybų rinkimų įstatymo pakeitimas, kuriuo nustatyta, kad savivaldybės tarybos nario mandatas yra nesuderinamas su tos savivaldybės valdomos uždarnosios akcinės bendrovės kolegialaus valdymo ir kito organo nario pareigomis. Atsižvelgiant į tai, iš Bendrovės stebėtojų tarybos atsistatydino net 9 nariai. Visuotiniam akcininkų susirinkimui neišrinkus naujų stebėtojų tarybos narių, 2020 metais stebėtojų tarybos posėdžiai nevyko (2019 m. vyko 2 kartus). 2020 m. gruodžio 31 d. duomenimis Bendrovės stebėtojų taryboje yra 3 nariai.

1 lentelė. Stebėtojų tarybos narių sąrašas 2020-12-31 dienai

Stebėtojų tarybos narys	Išrinkimo data	Savivaldybė
Raimondas Ivaškevičius	2019-05-28	Elektrėnų sav.
Dovilė Audėjūtė	2019-05-28	Širvintų raj. sav.
Josif Rybak	2019-05-28	Šalčininkų raj. sav.

1.1. lentelė. Informacija apie Stebėtojų tarybos narių kitas einamas vadovaujamas pareigas ir svarbiausia informacija apie jų pagrindinę darbovietę

Stebėtojų tarybos narys	Juridinio asmens pavadinimas	Pareigos	Juridinio asmens kodas, adresas
Raimondas Ivaškevičius			
Pagrindinė darbovietė	Elektrėnų savivaldybės administracija	Mero pavaduotojas	188756190, Elektrinės g. 8, LT-26108 Elektrėnai
Dovilė Audėjūtė			
Pagrindinė darbovietė	Širvintų rajono savivaldybės administracija	Širvintų rajono savivaldybės administracijos direktoriaus pavaduotoja	188722373, Vilniaus g. 61, LT-19120 Širvintos
Kitos einamos vadovaujamos pareigos	Visuomeninis judėjimas „Drauge kurkime Širvintų krašto ateitį“	Juridinio asmens vadovas ar jo pavaduotojas	304708829, Naujakurių g. 1, LT-19125 Širvintos
Josif Rybak			
Pagrindinė darbovietė	Šalčininkų rajono savivaldybės administracija	Administracijos direktorius	188718713, Vilniaus g. 49, LT-17116 Šalčininkai
Kitos einamos vadovaujamos pareigos	Šalčininkų rajono vietos veiklos grupė	Pirmininkas	175047666, Vilniaus g. 49, LT-17116 Šalčininkai

1.2.3. UAB „VAATC“ valdyba

Valdyba yra kolegialus Bendrovės valdymo organas, kurio kompetencija apibrėžta Lietuvos Respublikos akcinių bendrovių įstatyme bei Bendrovės įstatuose. Valdybos darbo organizavimo tvarką ir kitus su jos veikla susijusius klausimus reglamentuoja Bendrovės valdybos darbo reglamentas.

Vadovaujantis Bendrovės įstatais, valdyba sudaroma iš 14 narių, kuriuos renka stebėtojų taryba. Eiliniai Bendrovės valdybos rinkimai įvyko 2019 m. liepos 4 d. Šiais rinkimai nebuvo pasiekta, kad nepriklausomų valdybos narių skaičius sudarytų ne mažiau kaip 1/2 šio organo narių skaičiaus kaip nurodyta Kandidatų į valstybės ar savivaldybės įmonės, valstybės ar savivaldybės valdomos bendrovės ar jos dukterinės bendrovės kolegialų priežiūros ar valdymo organą atrankos aprašo, patvirtinto Lietuvos Respublikos Vyriausybės 2015 m. birželio 17 d. nutarimu Nr. 631 „Dėl kandidatų į valstybės ar savivaldybės įmonės, valstybės ar savivaldybės valdomos bendrovės ar jos dukterinės bendrovės kolegialų priežiūros ar valdymo organą atrankos aprašo patvirtinimo“, 7.1 papunktyje. 2020 m. valdybos posėdžiai nevyko (2019 m. vyko 3 kartus). Dėl 2020 m. vasario 1 d. įsigaliojusiu Lietuvos Respublikos savivaldybių tarybų rinkimų įstatymo pakeitimu įtvirtintos nuostatos, kad savivaldybės tarybos nario mandatas yra nesuderinamas su tos savivaldybės valdomos uždarosios akcinės bendrovės kolegialaus valdymo ir kito organo nario pareigomis, 2020 metais iš Bendrovės valdybos atsistatydino 3 nariai. 2020 m. gruodžio 31 d. duomenimis Bendrovės valdyboje yra 11 narių.

2 lentelė. Bendrovės valdybos narių sąrašas (2020-12-31 dienai)

Valdybos narys	Paskyrimo (išrinkimo) data	Delegavusi savivaldybė
Adomas Bužinskas	2019-07-04	Vilniaus m. sav.
Agnė Poškaitienė	2019-07-04	Vilniaus m. sav.
Tomas Vaitkevičius	2019-07-04	Vilniaus m. sav.
Alvydas Karalius	2019-07-04	Vilniaus m. sav.
Laimonas Murinas	2019-07-04	Vilniaus m. sav.
Darius Varnas	2019-07-04	Ukmergės r. sav.
Justinas Kontrimavičius	2019-07-04	Širvintų r. sav.
Romuald Monkevič	2019-07-04	Šalčininkų r. sav.
Gediminas Ratkevičius	2019-07-04	Elektrėnų sav.
Darius Kvedaravičius	2019-07-04	Trakų r. sav.
Olia Lukaševič	2019-07-04	Vilniaus r. sav.

2.1. lentelė. Informacija apie Bendrovės valdybos narių kitas einamas vadovaujamas pareigas ir svarbiausia informacija apie jų pagrindinę darbovietę

Valdybos narys	Juridinio asmens pavadinimas	Pareigos	Juridinio asmens kodas, adresas
Adomas Bužinskas			
Pagrindinė darbovietė	Vilniaus miesto savivaldybės administracija	Administracijos direktoriaus pavaduotojas	188710061, Konstitucijos pr. 3, LT-09601 Vilnius
Kitos einamos vadovaujamos pareigos	AB „Vilniaus šilumos tinklai“	Valdybos narys	124135580, Spaudos g. 6-1, LT-05132 Vilnius
	UAB „Vilniaus vandenys“	Valdybos narys	120545849, Spaudos g. 8-1, LT-05132 Vilnius
	VŠĮ KK „Statyba“	Kolegialaus valdymo organo narys	225880090, Ozo g. 14A, LT-08200 Vilnius
	Politinė partija Tėvynės sąjunga-Lietuvos krikščionys demokratai	Pirmininkas ar jo pavaduotojas	301753623, J. Jasinskio g. 17, LT-01111 Vilnius
Agnė Poškaitienė			
Pagrindinė darbovietė	Vilniaus miesto savivaldybės administracija	Vilniaus miesto savivaldybės administracijos Teisės departamento vyresnioji patarėja	188710061, Konstitucijos pr. 3, LT-09601 Vilnius
Kitos einamos vadovaujamos pareigos	SĮ „Vilniaus atliekų sistemos administratorius“	Valdybos narė	304195262, Smolensko g. 5, LT-03202 Vilnius
Tomas Vaitkevičius			
Pagrindinė darbovietė	UAB „VAATC“	Direktorius	181705485, Lvovo g. 89-75, LT-08104 Vilnius
Kitos einamos vadovaujamos pareigos	–	–	–
Alvydas Karalius			
Pagrindinė darbovietė	Valstybinė maisto ir veterinarijos tarnyba	Vyriausiasis specialistas-maisto produktų inspektorius	188601279, Siesikų g. 19, LT-07170 Vilnius
Kitos einamos vadovaujamos pareigos	–	–	–
Laimonas Murinas			
Pagrindinė darbovietė	SĮ „VASA“	IT vyriausiasis inžinierius	304195262, Smolensko g. 5, LT-03202 Vilnius
Kitos einamos vadovaujamos pareigos	–	–	–

Valdybos narys	Juridinio asmens pavadinimas	Pareigos	Juridinio asmens kodas, adresas
Darius Varnas			
Pagrindinė darbovietė	Ukmergės rajono savivaldybės administracija	Administracijos direktorius	188752174, Kęstučio a. 3, LT-20114 Ukmergė
Kitos einamos vadovaujamos pareigos	–	–	–
Justinas Kontrimavičius			
Pagrindinė darbovietė	Širvintų rajono savivaldybės administracija	Teisės, personalo ir civilinės metrikacijos skyriaus vedėjas	188722373, Vilniaus g. 61, LT-19120 Širvintos
Kitos einamos vadovaujamos pareigos	–	–	–
Romuald Monkevič			
Pagrindinė darbovietė	Šalčininkų rajono savivaldybės administracija	Komunalinio ūkio skyriaus vedėjas	188718713, Vilniaus g. 49, LT-17116 Šalčininkai
Kitos einamos vadovaujamos pareigos	UAB „Tvarkyba“	Valdybos narys	174907725, Vilniaus g. 3A, LT-17102 Šalčininkai
Gediminas Ratkevičius			
Pagrindinė darbovietė	Elektrėnų savivaldybės administracija	Administracijos direktorius	188756190, Rungos g. 5, LT-02110 Elektrėnai
Kitos einamos vadovaujamos pareigos	–	–	–
Darius Kvedaravičius			
Pagrindinė darbovietė	Lietuvos Respublikos aplinkos ministerija	Viceministras	188602370, A. Jakšto g. 4, LT-01105 Vilnius
Kitos einamos vadovaujamos pareigos	–	–	–
Olia Lukaševič			
Pagrindinė darbovietė	Vilniaus rajono savivaldybės administracija	Vietinio ūkio skyriaus vedėjo pavaduotoja	188708224, Rinktinės g. 50, LT-09318 Vilnius
Kitos einamos vadovaujamos pareigos	UAB „Nemėžio komunalininkas“	Stebėtojų tarybos narė	186063262, Sodų g. 23, LT-13271 Skaidiškių k., Nemėžio sen. Vilniaus r.
	UAB „Nemenčinės komunalininkas“	Stebėtojų tarybos narė	186442084, Piliakalnio g. 50, LT-15175 Nemenčinė, Vilniaus r.

1.2.4. UAB „VAATC“ vadovas

Bendrovės vadovas yra vienasmenis bendrovės valdymo organas, kuris organizuoja kasdienę bendrovės veiklą bei veikia Bendrovės vardu pagal Lietuvos Respublikos akcinių bendrovių įstatyme ir Bendrovės įstatuose nustatytą kompetenciją. 2020 m. šias pareigas ėjo Tomas Vaitkevičius (paskyrimo data – 2015-09-14).

2. NEFINANSINIŲ VEIKLOS REZULTATŲ ANALIZĖ

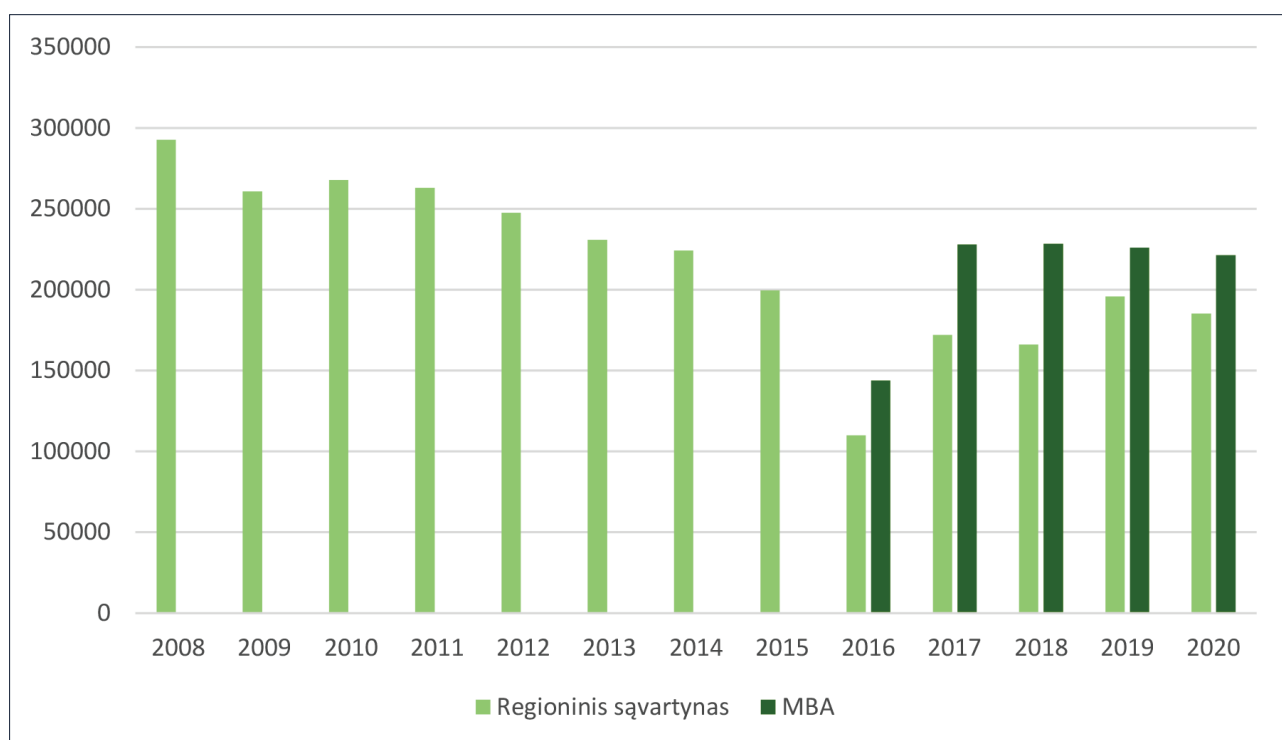


SVARBIAUSI 2020 M. SKAIČIAI

- Mišrių komunalinių atliekų, tvarkomų mechaninio biologinio atliekų apdorojimo įrenginiuose, lyginant su 2019 m., sumažėjo 2 %, iki 221 469 t.
- Sąvartyne tvarkomų atliekų kiekis, lyginant su 2019 m., sumažėjo 5,4 %, iki 185 215 t.
- Didelių gabaritų atliekų ir žaliųjų atliekų surinkimo aikštelėse tvarkomų atliekų kiekis išaugo 41,6 %, iki 18 834 t.
- Stotelėse DĖK'UI pakartotiniam naudojimui perduota 11 100 daiktų.
- 1,2 mln. dalijimosi daiktais stotelių tinklo „DĖK'UI“ puslapio (www.stoteledekui.lt/) peržiūrų.


2.1. Suteiktų paslaugų apimtys

2020 m. dėl COVID-19 plitimo Lietuvoje taikytos įvairios veiklos ribojimo priemonės sumažino atliekų susidarymą tiek namų ūkiuose, tiek įmonėse bei organizacijose. 2020 metais Bendrovės eksploatuojamuose ir valdomuose regioniniuose atliekų tvarkymo įrenginiuose (mechaninio biologinio atliekų apdorojimo įrenginiuose ir regioniniame sąvartyne) bendri tvarkomų atliekų kiekiai sumažėjo – iki 406 684 tonų, t. y. 15 054 tonų mažiau nei 2019 m. 2020 m. mechaninio biologinio atliekų apdorojimo (toliau – MBA) įrenginiai Vilniuje, kuriuos pagal sutartį su UAB „VAATC“ eksploatuoja UAB „Energisman“, tvarkymui priėmė 221 469 t mišrių komunalinių atliekų, t. y. yra 4613 t mažiau nei 2019 m. Regioniniame sąvartyne tvarkomų atliekų kiekis irgi sumažėjo ir siekė 185 215 t, t. y. 10 586 t mažiau nei 2019 m.



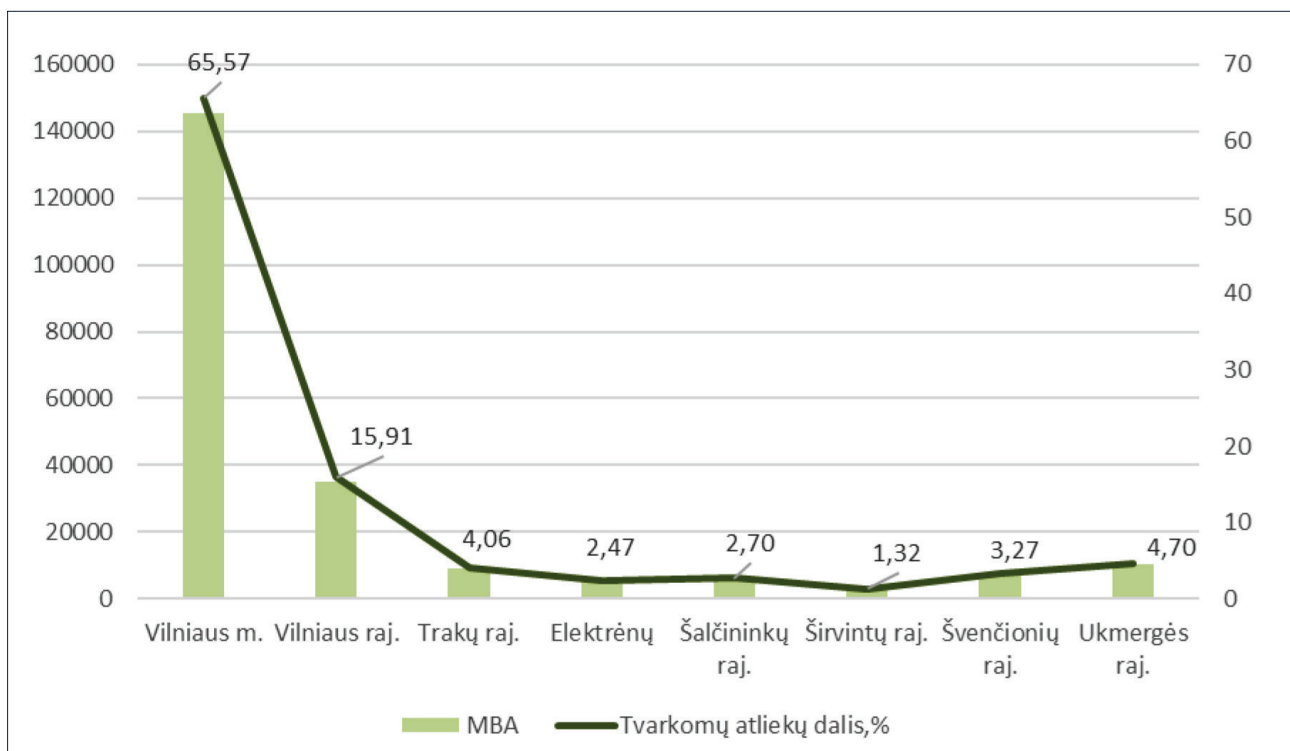
1 diagrama. UAB „VAATC“ regioniniuose įrenginiuose apdorojamų atliekų kiekio pokytis 2008–2020 m., tonomis

Mechaninio biologinio atliekų apdorojimo įrenginių paslaugos



Mechaninio biologinio atliekų apdorojimo (toliau – MBA) įrenginiai buvo pastatyti įgyvendinus projektą „Vilniaus regiono komunalinių atliekų tvarkymo sistemos plėtra“, Vilniaus regiono savivaldybėms atitinkamai 2011 m. savivaldybių tarybų sprendimais įsipareigojus kofinansuoti šį projektą, per 10 metų kasmet proporcingai didinant Bendrovės įstatinį kapitalą. Pradėjus veikti MBA įrenginiams Vilniaus apskrityje veikusi atliekų tvarkymo sistema buvo pertvarkyta siekiant užtikrinti atliekų išrūšiavimą šiuose įrenginiuose, taip pat juose biodžiovinimo būdu apdorojant bioskaidžias atliekas bei atskiriant antrines žaliavas perdirbimui.

MBA įrenginiai ir 2020 m. išliko didžiausiu regioniniu atliekų tvarkymo įrenginiu. Į MBA įrenginius pristatomos mišrios komunalinės atliekos iš visų Vilniaus regiono savivaldybių, daugiausia iš Vilniaus miesto savivaldybės. Tuo pačiu pažymėtina, kad buvo laukiamas mišrių komunalinių atliekų kiekio mažėjimas dėl COVID-19 plitimo ribojimo taikytų priemonių poveikio, tačiau į MBA įrenginius pristatomų atliekų kiekio sumažėjimas stebimas tik iš Vilniaus miesto savivaldybės pristatomų atliekų atveju, kitose savivaldybėse surenkamų mišrių komunalinių atliekų kiekis, lyginant su 2019 m., padidėjo.



2 diagrama. Į mechaninio biologinio atliekų apdorojimo įrenginius pristatomos atliekos 2020 m.

3 lentelė. Į mechaninio biologinio atliekų apdorojimo įrenginius tvarkymui pristatomų atliekų pasiskirstymas pagal savivaldybes, 2020 m., tonomis

Savivaldybė	Į įrenginius 2020 m. pristatytų atliekų kiekis, T	2020 m. pristatytų atliekų pasiskirstymas pagal savivaldybes, %	2020 m. pristatytų atliekų pokytis, lyginant su 2019 m., %
Vilniaus m.	145 187,040	65,57	-5,36
Vilniaus raj.	35 223,540	15,91	7,85
Trakų raj.	8 989,700	4,06	2,95
Elektrėnų	5 477,490	2,47	2,20
Šalčininkų raj.	5 989,190	2,70	1,85
Širvintų raj.	2 933,540	1,32	3,46
Švenčionių raj.	7 248,840	3,27	6,67
Ukmergės raj.	10 419,310	4,70	1,43
IŠ VISO:	221 468,650	100,00	

MBA įrenginiai 2020 m. veikė įprastiniu veiklos režimu – mišrios komunalinės atliekos rūšiuojamos, atskiriant pakartotiniam naudojimui tinkamas antrines žaliavas, o biologiškai skaidi mišrių komunalinių atliekų dalis apdorojama. 2020 m. pabaigoje ir Kauno ir Vilniaus atliekų deginimo jėgainės pagaliau pradėjo veiklą, tačiau didžioji dalis MBA įrenginiuose pagaminto degių atliekų srauto nukreipta į regioninę sąvartyną. MBA įrenginiuose atliekami pristatomų atliekų sudėties stebėjimai (tyrimai), kurių pokytis apibendrinimas kas ketvirtį pateikiame „Atliekų kultūros“ indekse (<https://www.atliekukultura.lt/rusiavimo-indeksai/>).

Regioninio nepavojingų atliekų sąvartyno paslaugos



2016 m. veiklą pradėjus MBA įrenginiams, Sąvartynas perėjo prie naujo darbo organizavimo. Sąvartynas veiklą vykdo pagal Aplinkos apsaugos agentūros 2014 m. rugpjūčio 22 d. išduoto taršos integruotos prevencijos ir kontrolės leidimo Nr. T-V.1-1/2014 sąlygas. 2019-03-04 Aplinkos apsaugos agentūrai pakeitus Sąvartyno leidimą, Sąvartyne atsirado naujos atliekų tvarkymo veiklos – asbesto turinčių atliekų šalinimas bei medienos ir didelių gabaritų atliekų paruošimas naudoti ir (ar) šalinti. Dalis sąvartyne priimtų atliekų sutvarkytos pagal atliekų tvarkymo būdą R10 (apdorojimas žemėje, naudingas žemės ūkiui ar gerinantis aplinkos būklę).

4 lentelė. Regioniniame sąvartyne tvarkymui priimtų atliekų kiekiai, tonomis

Atliekos	Atliekos kodas	Atliekų kiekis 2020 m., T	2020 m. pristatytų atliekų pasiskirstymas, %	2020 m. pristatytų atliekų pokytis, lyginant su 2019 m., %
Baldų gamybos atliekos	03 01 99	10,400	0,01	-88,38
Antrinio popieriaus ir kartono perdirbimo atliekos	03 03 07	625,820	0,34	- 5
Tekstilės pramonės atliekos	04 02 99	79,980	0,04	-3,68
Dugno pelenai, šlakai ir garo katilų dulkės	10 01 01	457,820	0,25	-4,84
Lakieji durpių ir neapdorotos medienos pelenai	10 01 03	79,020	0,04	120,85

Atliekos	Atliekos kodas	Atliekų kiekis 2020 m., T	2020 m. pristatytų atliekų pasiskirstymas, %	2020 m. pristatytų atliekų pokytis, lyginant su 2019 m., %
Naudotos šlifavimo dalys ir medžiagos	12 01 21	23,660	0,01	-18,47
Rūšiavimo atliekos	19 08 01	1 030,900	0,56	-10,86
Smėliagaudžių atliekos	19 08 02	39,580	0,02	- ⁵
Tekstilės dirbiniai	19 12 08	451,200	0,24	-37,00
Kitos mechaninių atliekų apdorojimo atliekos	19 12 12	4 8315,000	26,09	-9,49
Kitos biologiškai nesuyrančios atliekos	20 02 03	529,620	0,29	18,42
Degiosios atliekos ¹	19 12 10	112 196,240	60,57	-7,80
Izoliacinės medžiagos ²	17 06 04	12 680,850	6,85	27,87
Mišrios statybinės ir griovimo atliekos ²	17 09 04	3 823,880	2,06	51,72
Mineralinės medžiagos (kietosios nuosėdos) ²	19 12 09	168,320	0,09	-63,16
Izoliacinės medžiagos, kuriose yra asbesto ³	17 06 01	41,800	0,02	-65,31
Statybinės medžiagos, turinčios asbesto ³	17 06 05	1 804,439	0,97	435,12
Medienos atliekos ⁴	20 01 38	2 438,280	1,32	89,06
Didžiosios atliekos ⁴	20 03 07	418,200	0,23	3,63
IŠ VISO:		185 215,01	100,00	

4 lentelėje nurodytos atliekos sutvarkytos D1 būdu (išvertimas ant žemės ar po žeme (sąvartyne), išskyrus šias atliekas (atliekų tvarkymo būdai nurodyti pagal Atliekų tvarkymo taisyklių 4 priedą):

¹ – laikomos atliekos (R13);

² – atliekos, kurios sutvarkytos R10 būdu (apdorojimas žemėje, naudingas žemės ūkiui ar gerinantis aplinkos būklę);

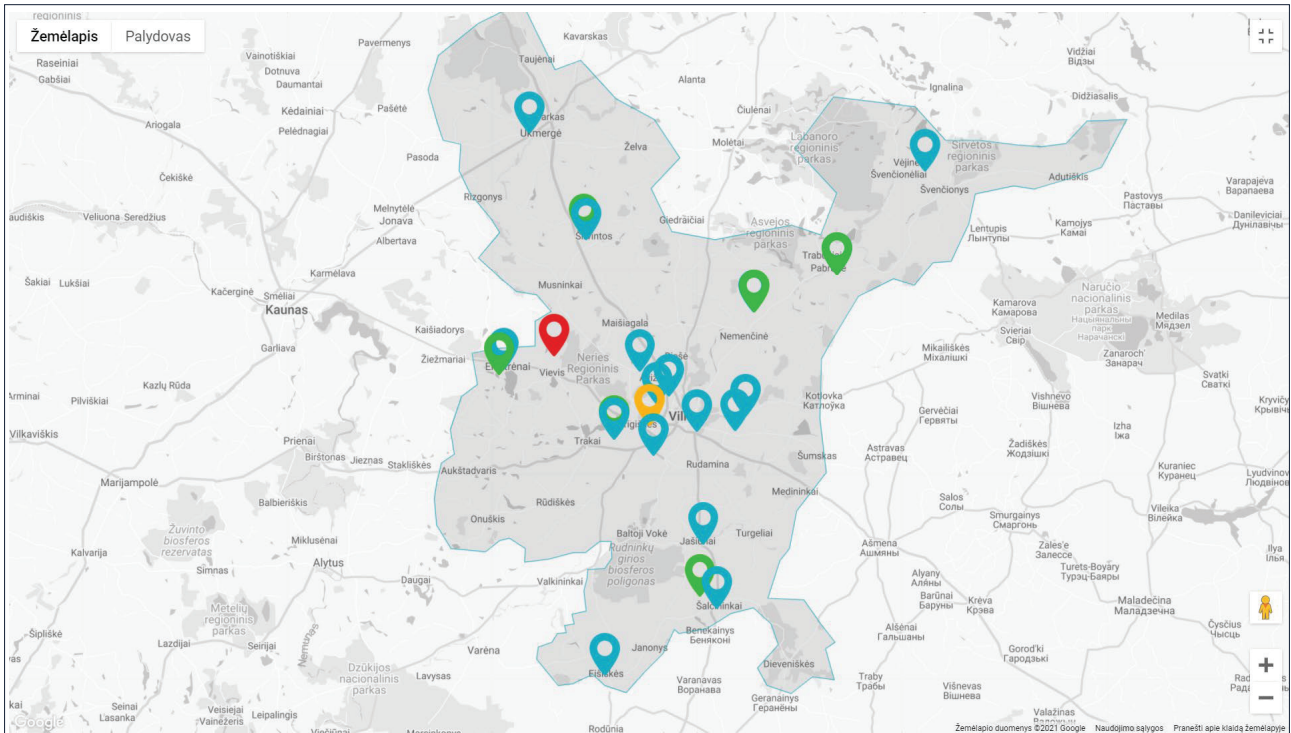
³ – atliekos, kurios sutvarkytos D5 būdu (šalinimas specialiai įrengtose sekcijose);

⁴ – atliekos paruošiamos naudoti ir (ar) šalinti (S5);

⁵ – 2019 m. šios rūšies atliekų nebuvo pristatyta.

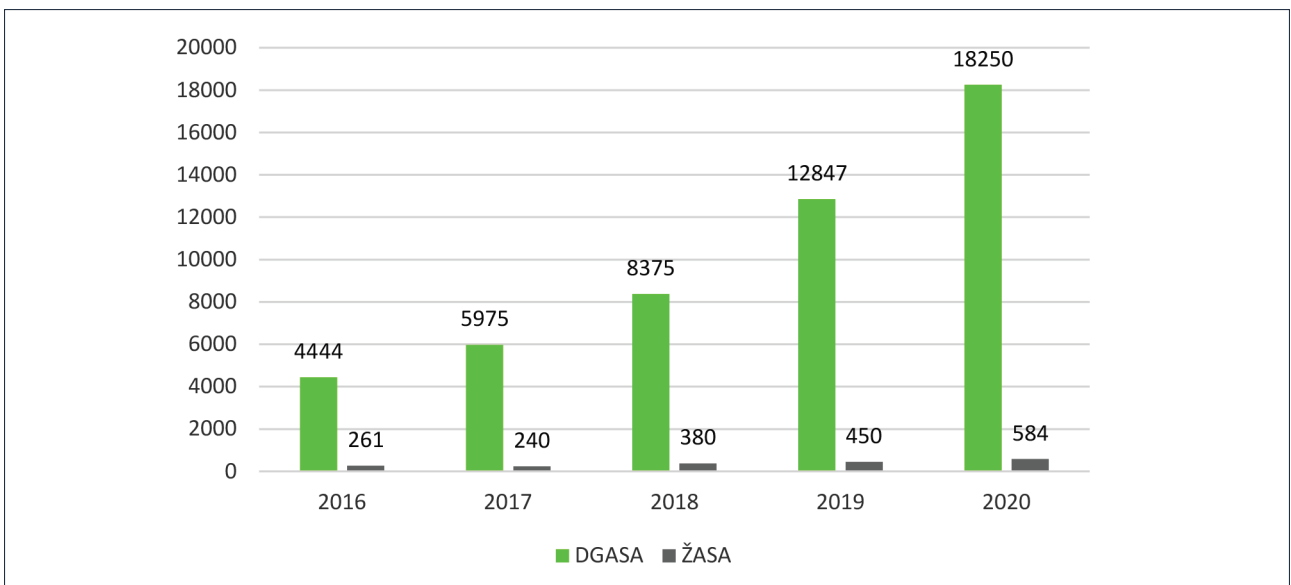
Daugiausia atliekų į Sąvartyną pristato mechaninio biologinio atliekų apdorojimo įrenginių operatorius – UAB „Energeman“. 2020 m. regioniniame sąvartyne buvo tvarkomos ir po apdorojimo MBA įrenginiuose susidariusios degiosios atliekos (19 12 10) – trūkstant prieinamų atliekų deginimo pajėgumų, pasirinktas atliekų tvarkymo būdas, leidžiantis kontroliuoti šių atliekų poveikį aplinkai. Lyginant su 2019 m. stebimas ženklus pristatomų asbesto turinčių atliekų kiekio augimas – gyventojai, įmonės ir organizacijos išnaudoja asbesto turinčių atliekų sutvarkymo galimybes Vilniaus regione. Sąvartyne 2020 m. toliau buvo tvarkomos ir eksploatuojamose didelių gabaritų aikštelėse surinktos atliekos (mišrios izoliacinės ir statybinės atliekos, medienos, didžiosios atliekos), todėl didėjant šiose aikštelėse surenkamų atliekų kiekiams, didėjo ir šių tvarkomų atliekų srautas Sąvartyne. Vilniaus miesto savivaldybėje susidaranti atliekos sudaro didžiausią Sąvartyne tvarkomų atliekų dalį. Įmonės ir organizacijos įvertina galimybes tvarkyti atliekas Sąvartyne, todėl nuolat vyksta specifinių, su konkrečiomis įmonėmis ar pramonės šakomis susijusių atliekų pokyčiai. Sąvartyno veiklos užtikrinimas, numatant naujas veiklas Sąvartyno teritorijoje – įmonės veiklos prioritetas.

Atliekų surinkimo aikštelių paslaugos



2020 m. UAB „VAATC“ eksploatavo regione įrengtas 17 didelių gabaritų surinkimo ir 6 žaliųjų atliekų surinkimo aikštelės.

Pažymėtina, kad net ir veikiant COVID-19 plitimą mažinančioms priemonėms, ribojančioms judėjimą ir daugelį veiklų, didelių gabaritų surinkimo ir žaliųjų atliekų surinkimo aikštelėse tvarkymui priimtų atliekų kiekiai išaugo – bendras UAB „VAATC“ eksploatuojamose aikštelėse priimtų atliekų kiekis, lyginant su 2019 m., padidėjo 41,6 % – nuo 13 297 iki 18 834 t. Išaugo ir atvykstančių gyventojų skaičius: 2019 m. aikštelėse apsilankė 85 tūkst. gyventojų, o 2020 m. – jau 118,9 tūkst. gyventojų, tačiau įmonėje taikytos apsaugos nuo COVID-19 priemonės leido užtikrinti sklandų atliekų tvarkymo įrenginių darbą.



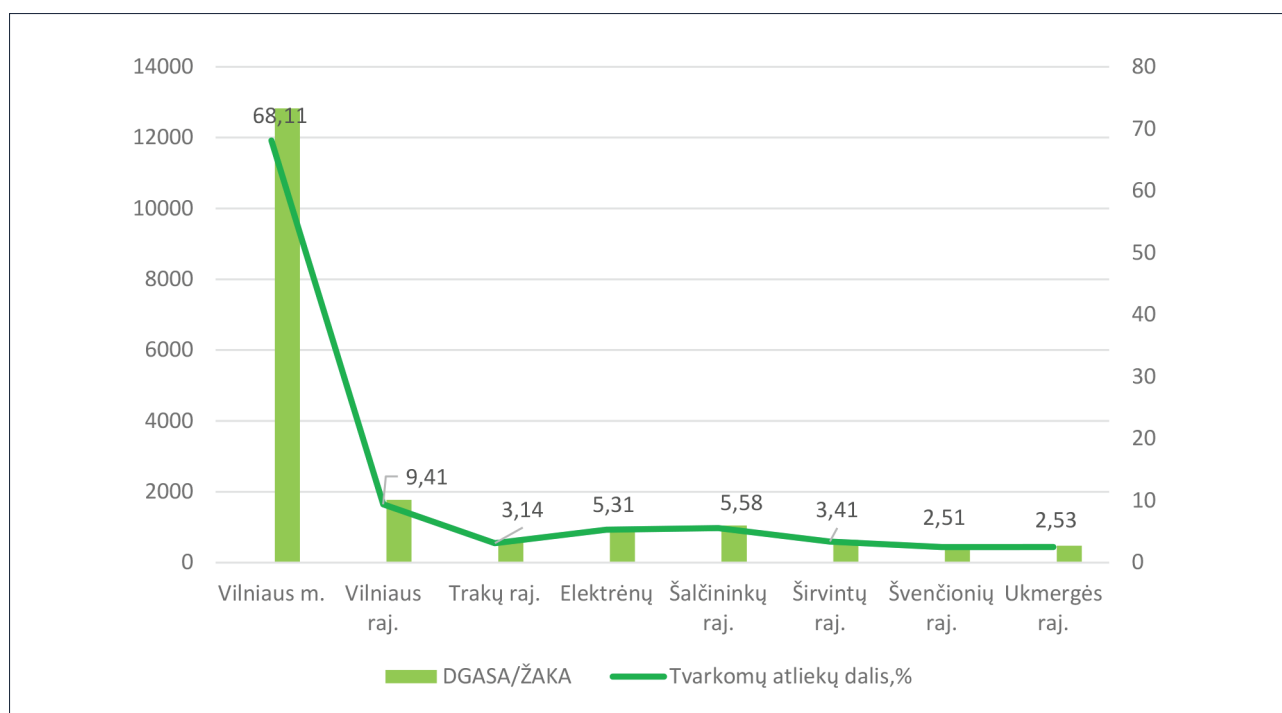
3 diagrama. 2016–2020 metais UAB „VAATC“ eksploatuojamų atliekų surinkimo ir tvarkymo aikštelėse priimti kiekiai, t

Didelių gabaritų atliekų surinkimo aikštelėse buvo priimamos gyventojų namų ūkiuose susidariusios atliekos, kurios negali būti šalinamos kartu su mišriomis komunalinėmis atliekomis arba su antrinėmis žaliavomis (popieriumi, stiklu, plastiku). Pagrindiniai šiose aikštelėse surenkami atliekų srautai – įvairios statybinės atliekos, didžiosios atliekos ir mediena, naudotos padangos. Šiose aikštelėse buvo surenkamos ir pavojingos atliekos. 2020 m. stebimas išaugęs surinktų pavojingų atliekų kiekis – gyventojai vis daugiau dėmesio skiria tinkamam atliekų rūšiavimui ir pavojingas atliekas pristato į didelių gabaritų atliekų surinkimo aikšteles.

5 lentelė. 2020 m. didelių gabaritų atliekų surinkimo aikštelėse surinktos atliekos, tonomis

Didelių gabaritų atliekų surinkimo aikštelėse surenkamų atliekų grupės	Surinktų atliekų kiekis, T	Surinktų atliekų pokytis, lyginant su 2019 m., %
Statybinės atliekos	12431,882	38
Naudotos padangos	1068,209	16
Didelių gabaritų atliekos, baldai ir mediena	3530,730	65
Stiklo atliekos	410,139	36
Plastiko atliekos	158,451	70
Popieriaus ir kartono atliekos	167,253	45
Elektros ir elektroninės įrangos (įskaitant pavojingas atliekas)	276,264	27
Pavojingos atliekos	183,224	292
Kitos nepavojingos atliekos	23,575	834
IŠ VISO:	18249,727	

Didžiausia atliekų dalis buvo surinkta Vilniaus mieste veikiančiose aikštelėse. Visos aikštelėse surinktos atliekos perduotos į tolesnes atliekų tvarkymo vietas – surinktos atliekos apdorojamos, į šalinimo vietas nukreipiamos tik tos atliekos, kurių panaudojimo galimybių, atskyrus tolimesniam panaudojimui tinkamas medžiagas, nėra.



4 diagrama. Atliekų, pristatomų į UAB „VAATC“ didelių gabaritų atliekų surinkimo aikšteles (DGASA) ir žaliųjų atliekų surinkimo aikšteles (ŽASA) pasiskirstymas pagal savivaldybes, 2020 m.

Požeminių ir pusiau požeminių konteinerių atliekų surinkimo aikštelių priežiūros ir remonto paslaugos

Vykdamas Vilniaus m. savivaldybės pavedimą, UAB „VAATC“ vykdo Vilniaus miesto savivaldybėje įrengtų 12 vnt. požeminių ir 684 vnt. pusiau požeminių konteinerių atliekų surinkimo aikštelių remontą bei priežiūrą. Per 2020 metus buvo gauta 110 pranešimų apie sugadintus/sudegintus/konteinerius, kuriuos reikia remontuoti. Iki metų pabaigos buvo suremontuota arba perduota remontuoti konteinerių tiekėjams 70 vnt. konteinerių. 2020 metų pavasarij buvo nuplauti ir dezinfekuoti visi konteineriai, o metų pabaigoje, dėl prasidėjusio karantino ir veiklos ribojimų, buvo nuplauta pusė pusiau požeminių ir požeminių konteinerių. 2021 m. bus tęsiamas požeminių ir pusiau požeminių konteinerių atliekų surinkimo aikštelių įrengimas pagal projektą „Komunalinių atliekų konteinerių aikštelių įrengimas ir komunalinių atliekų konteinerių aikštelėms įsigijimas Vilniaus mieste“ (metinio pranešimo 4.2 skyrius).

Dalijimosi daiktais stotelių DĖK'UI paslaugos

Kartu su atliekų sutvarkymą užtikrinančiomis veiklomis, 2020 m. vykdytos veiklos susijusios su atliekų susidarymo prevencija, pakartotiniu atliekų panaudojimo skatinimu. Pirmoji dalijimosi daiktais stotelė DĖK'UI pradėjo veikti 2019 m. birželio 14 d. 2020 m. jau veikė 16-os stotelių DĖK'UI tinklas. Stotelės DĖK'UI skatina atsakingai vartoti bei visiems kartu kurti sistemą, kai panaudotas daiktas gali toliau puikiai tarnauti kitam šeiminiui. Taip užtikrinama ir tvaresnė atliekų tvarkymo sistema – daiktai, kurie yra reikalingi ir vėl tarnauja, o ne sunaikinami. Per stotelių DĖK'UI veiklos laikotarpį, iki 2020 m. pabaigos, žmonėms atiduota daugiau kaip 11 100 daiktų, t. y. daugiau nei 200 t sumažintas tvarkomų atliekų kiekis.

Siekiant užtikrinti sklandų antrinio daiktų panaudojimo procesą (dalijimąsi daiktais) veikia virtuali stotelė DĖK'UI www.stoteledekui.lt (elektroninė duomenų bazė) skirta visapusiškam gyventojų informavimui apie priimtus daiktus ir galimybę juos pasiimti nemokamai. Iki 2020 m. pabaigos, svetainė www.stoteledekui.lt/ sulaukė 1 mln. 200 tūkst. puslapio peržiūrų, 650 tūkst. unikalių peržiūrų. Stotelėse DĖK'UI gimsta ir vyksta papildomos iniciatyvos: daiktų dekupažo pamokos, ekskursijos.

Viena iš naujų 2020 m. iniciatyvų – Vilniaus senamiestyje, džinsų pernaudojimo studijoje „Denim Diaries“, įkurtas „DĖK'UI“ butikas. Drabužiai, batai, bižuterija, namų apyvokos reikmenys, interjero detalės, knygos, smulki buitinė technika, žaislai atnešti į „DĖK'UI“ butiką, iškeliauja į stoteles „DĖK'UI“ ir ten laukia naujųjų šeiminkų. „DĖK'UI“ butikas tapo pavyzdžiu, kaip galima kurti ir plėtoti panašias veiklas įvairiose erdvėse, prekybos centruose, diegiant ir ugdant dalijimosi nebereikalingais daiktais bei pagarbaus požiūrio į jau nebereikalingais tapusius daiktus kultūrą.



Visuomenės informavimas

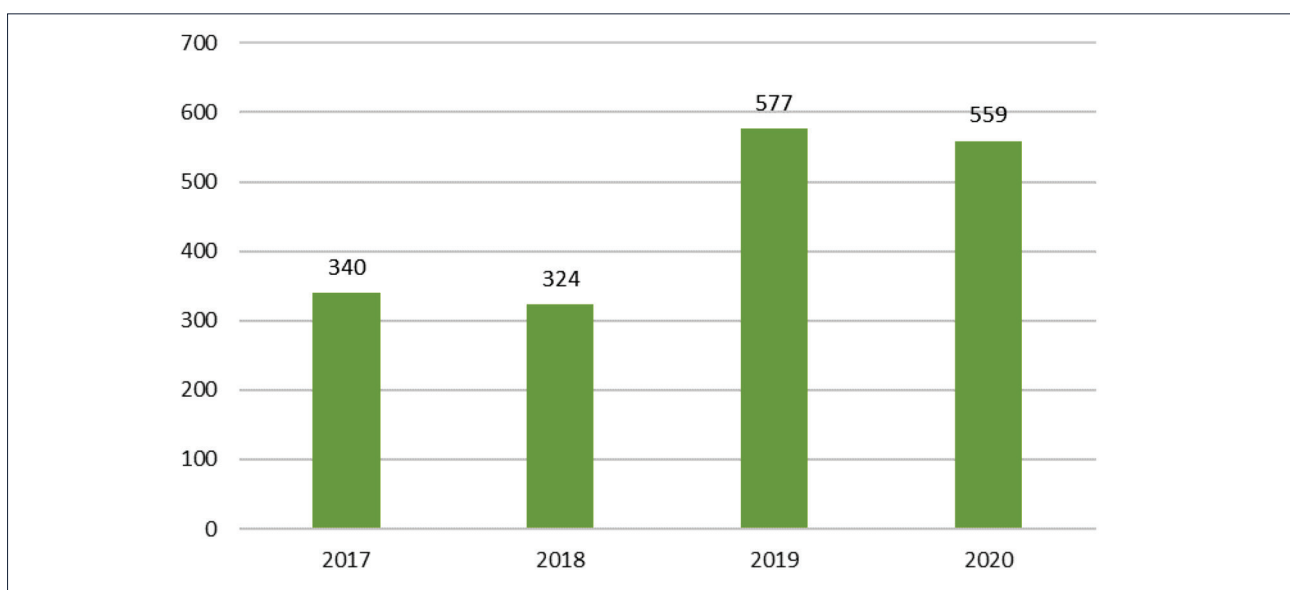
2020 metais toliau buvo vykdomas visuomenės informavimas atliekų prevencijos ir tvarkymo klausimais. Siekiant kuo daugiau atliekų tvarkymo sistemos proceso dalyvių įtraukti apjungiant vieningam visuomenės švietimo vykdymui, 2020 m. kovo-birželio mėn. laikotarpiu pasirašytos sutartys su keturiais regioniniais atliekų tvarkymo centrais (Šiaulių, Utenos, Panevėžio bei Klaipėdos) dėl bendradarbiavimo „Atliekų kultūros“ iniciatyvose. Visuomenės informavimas 2020 m. buvo vykdomas pasitelkiant nacionalinę ir regioninę spaudą, radiją, internetą, įvairius renginius:

- 26 straipsniai nacionalinėje ir regioninėje spaudoje („Lietuvos rytas“, „Švenčionių kraštas“, „Galvė“, „Ukmergės žinios“, „Gimtoji žemė“, „Elektrėnų kronika“, „Širvintų kraštas“, „Vesti šalči“ (lietuvių, rusų ir lenkų kalbomis));
- informacinis radijo klipas regioninėse radijo stotyse (1 komunikacinė 3 savaitių kampanija);
- 6 renginiai aikštėse, parkuose. Renginio dalyviai mokėsi kaip tinkamai rūšiuoti atliekas, suko laimės ratą, tikrino savo žinias aplinkosaugos temomis, tobulino atliekų tvarkymo įpročius;

- apskritojo stalo diskusija apie komunalinių atliekų tvarkymo regione iššūkius ir naujo regiono atliekų tvarkymo strateginio plano rengimą. Renginyje/diskusijoje dalyvavo visų 8 Vilniaus apskrities savivaldybių administracijų, LR aplinkos ministerijos atstovai, svečiai iš UAB „Smart Continent LT“, UAB „Ekokonsultacijos“;
- „Atliekų kultūros“ egzaminas, kurio tikslas – įgyvendinti žinių atliekų tvarkymo tema patikrinimą egzamino formatu. Egzaminas vyko 2020 m. balandžio 30 d., jame dalyvavo daugiau kaip 5 tūkst. dalyvių iš 58 Lietuvos savivaldybių;
- „Atliekų kultūros“ ir Vilniaus savivaldybės projektas „Švaros ambasadoriai“ skirtas išsiaiškinti, kokios priežastys lemia gyventojų rūšiavimo pasirinkimą ir kokie klausimai iškyla atliekų tvarkymo tema. Švaros ambasadorių komanda lankėsi „karščiausiose“ Vilniaus regiono vietose (netvarkingiausiose vietose prie atliekų konteinerių), bendraudami su gyventojais aiškinosi problemų, susijusių su šiukšlinimu, netaisyklingu atliekų rūšiavimu, priežastis, informavo gyventojus atliekų tvarkymo klausimais, vykdė apklausą, teikė išvadas, siūlymus;
- portale Delfi.lt skiltyje „Atliekų kultūra“ pateikti 26 straipsniai (publikacijos, informacinės medžiagos, video, atliekų prevencijos, edukacijos temomis, informuojant visuomenę atliekų prevencijos ir tvarkymo klausimais);
- viešinimo kampanija „Atliekų kultūros“ socialiniuose tinkluose *Facebook, Instagram, Youtube*: talpinamos naujienos, vaizdo įrašai, tiesioginės transliacijos, rengiami konkursai, dirbtuvės, diskusijos. Patalpinta 270 įrašų. Pasiiektas sekėjų skaičius *Facebook* profilyje – 8 500, o bendras *Facebook, Instagram, Youtube* sekėjų skaičius – 10 220.

2.2. 2020 m. vykdyti viešieji pirkimai

2020 m. UAB „VAATC“, vadovaudamasi Viešųjų pirkimų įstatymo, Mažos vertės pirkimų tvarkos aprašo, patvirtinto Viešųjų pirkimų tarnybos direktoriaus 2017 m. birželio 28 d. įsakymu Nr. 1S-97 ir kitų teisės aktų, reglamentuojančių viešuosius pirkimus, nuostatomis vykdė viešuosius pirkimus. Iš viso 2020 m. atlikti 559 pirkimai, kurių bendra vertė 2 426 569,63 Eur be PVM.



5 diagrama. 2017–2020 m. vykdytų įmonių viešųjų pirkimų skaičius



2.3. UAB „VAATC“ teisminės bylos, pradėtos ir/arba nagrinėtos 2020 m.

UAB „VAATC“ 2020 metais dalyvavo 6 teisiniuose procesuose (4 civilinės bylos, 2 administracinės bylos), administracinės bylos, kuriose UAB „VAATC“ dalyvavo kaip ieškovas, pradėtos ankstesniais metais. Teisminiai ginčai, kuriuose UAB „VAATC“ dalyvavo 2020 metais yra įvairaus pobūdžio, t. y. ginčai dėl perkančiosios organizacijos sprendimo panaikinimo, dėl piniginių reikalavimų, taip pat ginčai, kylantys iš administracinių teisinių santykių. Bendrovė taip pat teismine tvarka siekia atgauti skolas iš bankrutuojančių ir su UAB „VAATC“ neatsiskaičiusių bendrovių. Teismuose 2020 metais buvo nagrinėjamas 1 kreditorinis Bendrovės reikalavimas bankrutuojančiai bendrovei, ir 1 kreditorinis Bendrovės reikalavimas restruktūrizuojamai bendrovei. Iš viso 2020 metais bendrovė dalyvavo 4 civilinėse bylose, tame tarpe 2 bylose Bendrovė yra bankrutuojančios bendrovės ir restruktūrizuojamos bendrovės kreditorė, ir 2 administracinėse bylose. Iš Bendrovės 2020 metų teisminių procesų baigėsi 3 teisiniai procesai (2 civilinės bylos ir 1 administracinė byla).

3. FINANSINIAI VEIKLOS REZULTATAI



SVARBIAUSI 2020 M. REZULTATAI

- EBITDA pelningumas / marža 2019 m. ir 2020 m. – 26 proc. Išlaikytas pelningumo rodiklių dydis parodo įmonės veiklos stabilumą kintant verslo aplinkai.
- Bendrojo padengimo koeficientas – 11,8. Aukštas bendrojo padengimo koeficientas, rodo Bendrovės gebėjimą valdyti veiklos ciklą ypatumus bei vykdomą griežtą pinigų valdymo politiką.
- Bendrovės turtas per metus didėjo 6,4 proc., nuosavas kapitalas augo 13,2 proc.
- Bendrovė yra sukaupusi 15,8 mln. Eur rezervų veiklos vystymui ir plėtrai, t. y. Vilniaus regioninio nepavojingųjų atliekų sąvartyno naujų sekcijų įrengimui, Graičiūno aikštelės statybai ir kt.
- Vilniaus regiono nepavojingųjų atliekų sąvartyno uždarymo ir priežiūrai po uždarymo suformuotas 7,7 mln. Eur atidėjinytis yra padengtas piniginemis lėšomis

Pagrindiniai Bendrovės finansiniai veiklos rodikliai bei jų palyginimas su ankstesnių metų laikotarpių rodikliais pateikiamas lentelėje.

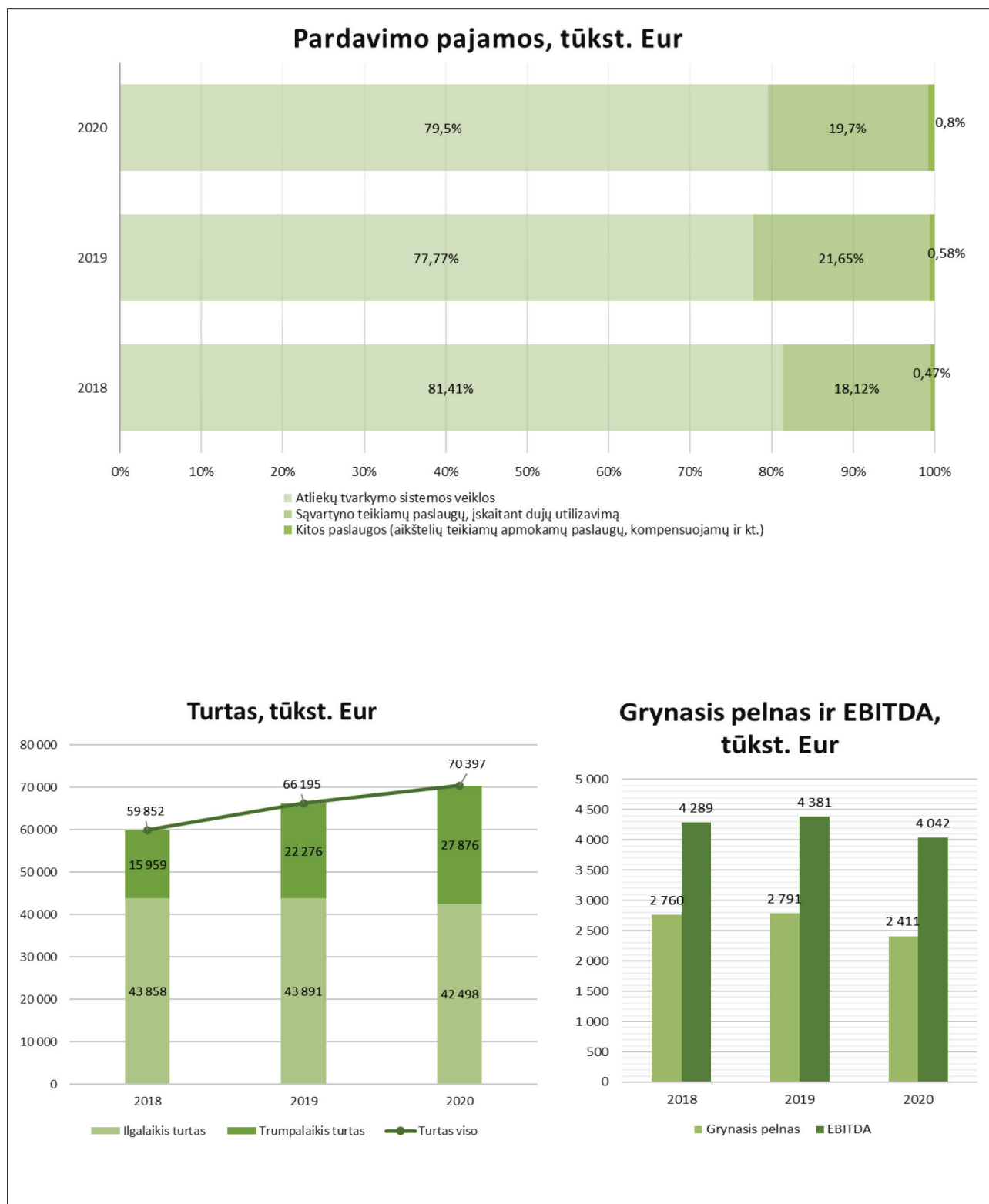
6 lentelė. Pagrindiniai finansiniai veiklos rodikliai (sumos lentelėje pateiktos tūkst. Eur, jei nenurodyta kitaip)

Bendrovės pagrindiniai finansiniai veiklos rodikliai	2020 m.	2019 m.	2018 m.
Investicijos, ilgalaikio turto įsigijimai:	2 774	5 481	4 005
Finansiniai rodikliai			
Pardavimo pajamos	15 784	16 553	15 995
Bendrasis pelnas	3 598	4 185	4 153
Nusidėvėjimas (amortizacija)	1 027	826	729
Palūkanų ir kitos panašios sąnaudos	79	88	150
EBITDA	4 042	4 381	4 289
EBIT	3 015	3 555	3 560
Pelnas prieš apmokestinimą (EBT)	2 936	3 466	3 410
Grynasis pelnas	2 411	2 791	2 760
Trumpalaikis turtas	27 876	22 276	15 959
Ilgalaikis turtas	42 498	43 891	43 858
Iš viso turto	70 397	66 195	59 852
Dotacijos	32 517	33 057	31 309
Atidėjiniai	7 771	7 771	9 164
Nuosavas kapitalas	20 687	18 276	11 158
Pelningumo rodikliai			
Bendrasis pelningumas	23 %	25 %	26 %
Veiklos pelningumas	19 %	21 %	22 %
Grynasis pelningumas	15 %	17 %	17 %

Bendrovės pagrindiniai finansiniai veiklos rodikliai	2020 m.	2019 m.	2018 m.
EBIT pelningumas	19 %	21 %	22 %
EBITDA pelningumas/marža	26 %	26 %	27 %
Kapitalo grąža (ROE)	12 %	15 %	25 %
Turto grąža (ROA)	3 %	4 %	5 %
Likvidumo rodikliai			
Bendrasis padengimo koeficientas	11,8	13,5	5,7
Skubaus padengimo koeficientas	11,8	13,5	5,6
Pinigų padengimo koeficientas	10,4	10,0	3,9
Apyvartinio kapitalo ir turto santykis	0,4	0,3	0,2
Mokumo rodikliai			
Skolos ir nuosavo kapitalo rodiklis	2,4	2,6	2,4
Skolos ir turto rodiklis	0,7	0,7	0,7
Finansinio sverto rodiklis	3,4	3,6	5,4
Palūkanų sąnaudų padengimo rodiklis	38,0	40,3	23,8
Finansinės skolos ir EBITDA rodiklis	0,7	0,6	1,2
Efektyvumo rodikliai			
Gautinų sumų apyvartumas	4,7	2,9	6,0
Vid. atsiskaitymo periodas d.	77,4	127,3	61,1
Turto apyvartumas	0,2	0,3	0,3
Ilgalaikio turto apyvartumas	0,4	0,4	0,4
Mokėtinų sumų apyvartumas	16,6	13,4	12,1



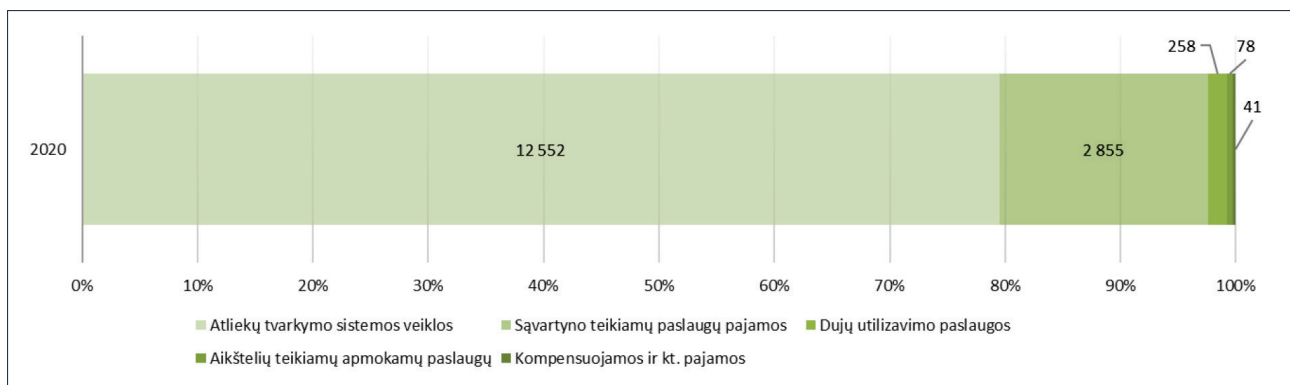
Bendrovės pagrindiniai finansiniai rodikliai ir jų palyginimas su ankstesniais laikotarpiais pateikiami diagramose.



6 diagrama. Bendrovės pagrindiniai finansiniai veiklos rodikliai 2018–2020 m.

Pajamos

2020 m. Bendrovės pardavimo pajamos – 15,784 tūkst. Eur, lyginant su 2019 m. (16,553 tūkst. Eur), mažėjo 769 tūkst. Eur arba 4,65 proc. Atliekų tvarkymo sistemos veiklos pardavimo pajamos per 2020 m. sudarė 12,552 tūkst. Eur ir sumažėjo 321 tūkst. Eur arba 2,5 proc., lyginant su 2019 m. (12,873 tūkst. Eur) Didžiausią įtaką pajamų mažėjimui turėjo epidemijos poveikis ekonomikos vystymuisi Vilniaus miesto savivaldybėje ir dėl to sumažėjęs komunalinių atliekų, pristatomų iš šios savivaldybės į mechaninio biologinio atliekų apdorojimo (MBA) įrenginius, kiekis -5,36 proc. Sumažėjimą iš dalies atsvėrė kitų regiono savivaldybių pristatytų kiekių padidėjimas. Detalesnė informacija apie Bendrovės pajamas pateikiama finansinių ataskaitų aiškinamajame rašte.



7 diagrama. Įmonės pajamos 2020 m.

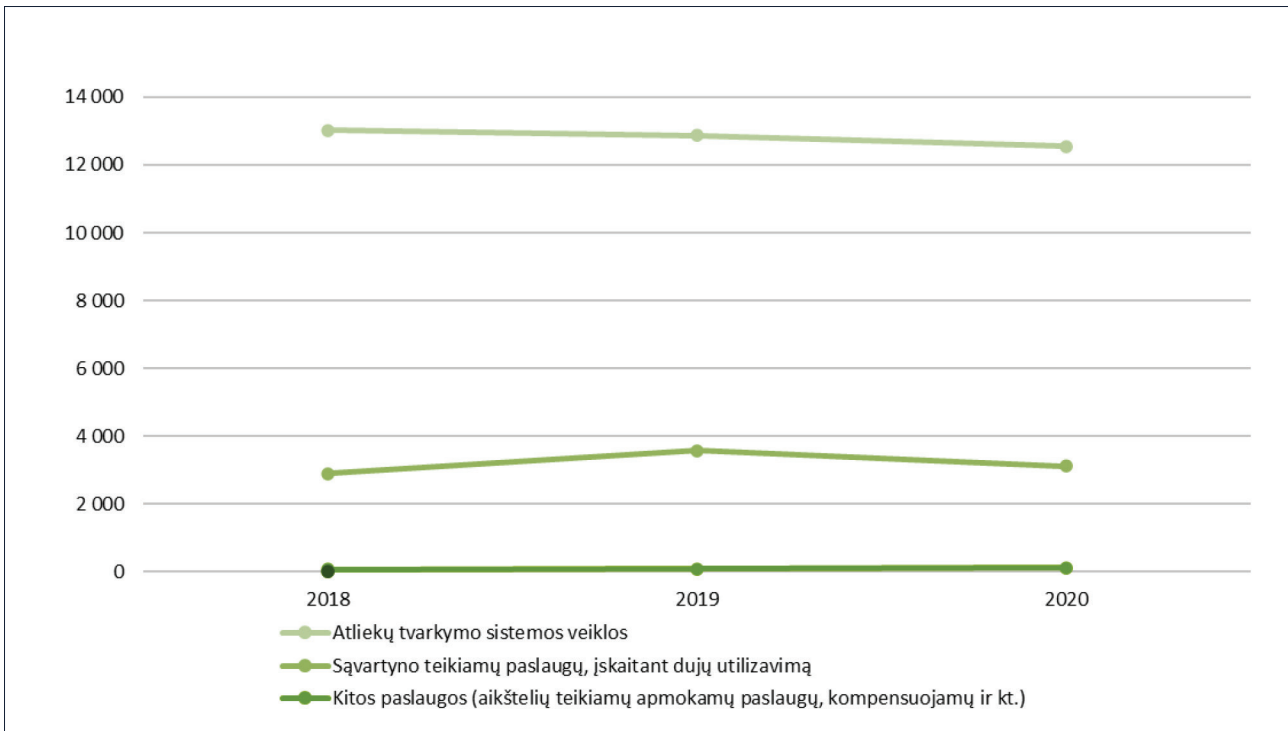
Atliekų tvarkymo veiklos tarifo dydis yra patvirtintas 2016 m. vasario 26 d. UAB „VAATC“ neeilinio visuotinio akcininkų susirinkimo sprendimu, jis nesikeitė todėl pajamų pokyčiui tarifas įtakos neturėjo. Pažymėtina, kad viena iš pačių svarbiausių UAB „VAATC“ strateginių krypčių – kokybiškas ir efektyvus atliekų tvarkymo paslaugų teikimas Vilniaus regione ir siektinas rodiklis – atliekų tvarkymo veiklos tarifo pokytis yra „0“.

Vilniaus regioninio atliekų sąvartyno teikiamų paslaugų pajamos sudaro 2,855 tūkst. Eur, lyginat su 2019 m. (3,313 tūkst. Eur), mažėjo 458 tūkst. Eur arba 13,8 proc. Sumažėjimą daugiausiai lėmė gamybinių atliekų kiekio šalinimui sumažėjimas – 31 proc. Pajamų sumažėjimą iš dalies atsvėrė kitų vykdomų paslaugų apimčių didėjimas.

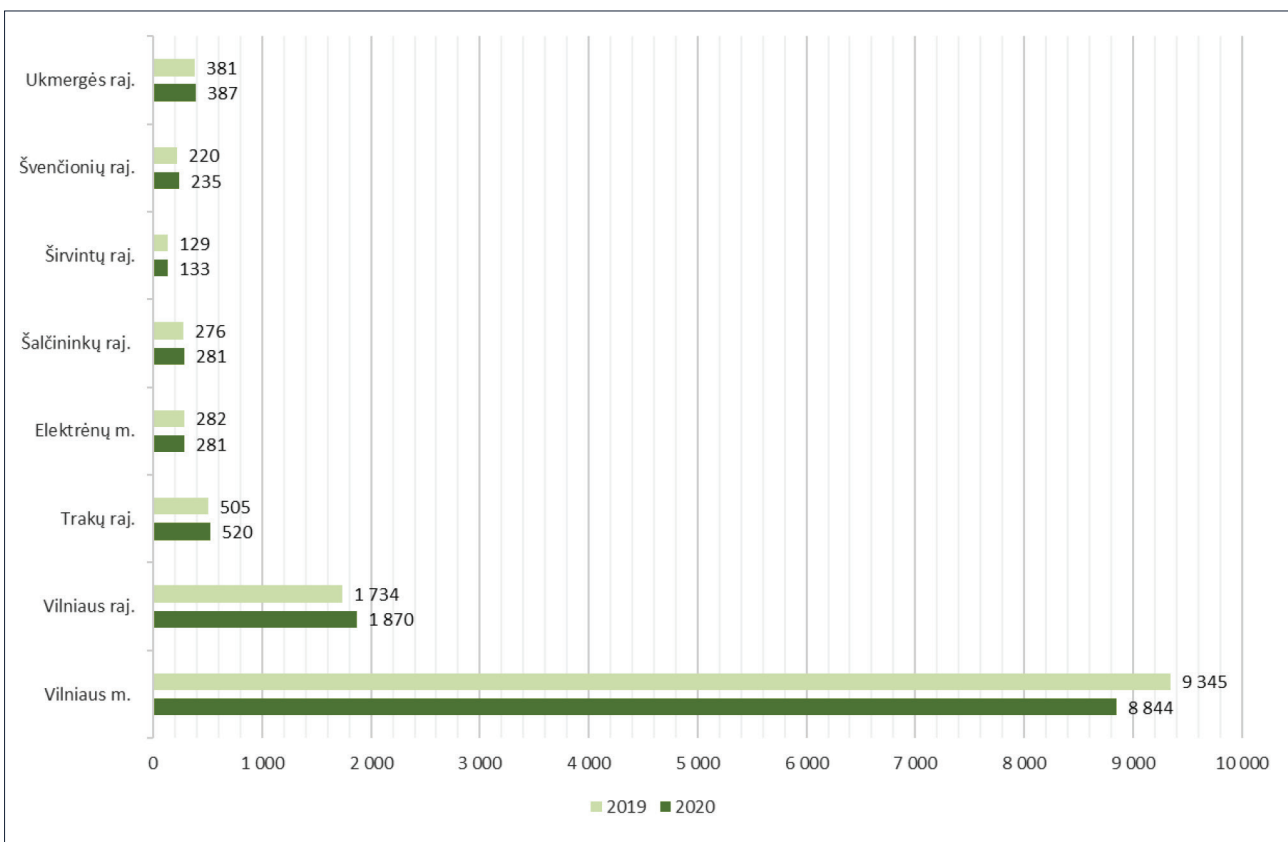
Atliekų surinkimo aikštelių (DGASA ir ŽASA) teikiamų apmokamų paslaugų pajamos 2020 m. sudaro 78 tūkst. Eur ir lyginant su 2019 m. padidėjo 48 tūkst. Eur arba 161,8 proc. Padidėjimui daugiausiai įtakos turėjo sėkminga viešinimo kampanija „Atliekų kultūra“ bei mokamų paslaugų vystymas šiame sektoriuje.

Dujų utilizavimo paslaugos pajamos 2020 m. viso 258 tūkst. Eur, mažėjo 13 tūkst. Eur arba 4,63 proc. lyginant su 2019 m. (271 tūkst. Eur). Pajamos priklauso nuo paslaugų teikėjo metinių pajamų, kurios gautos iš Vilniaus regioniniame nepavojingų atliekų sąvartyno išskiriamų dujų panaudojimo, gaminant elektrą ir/ar šilumos energiją.

Kitos Bendrovės gautos pajamos (kompensuojamos išlaidos ir kt.) viso 41 tūkst., mažėjo 25 tūkst. Eur lyginant su 2019 m. (66 tūkst. Eur).



8 diagrama. Pardavimo pajamų pasiskirstymas, 2018–2020 metais



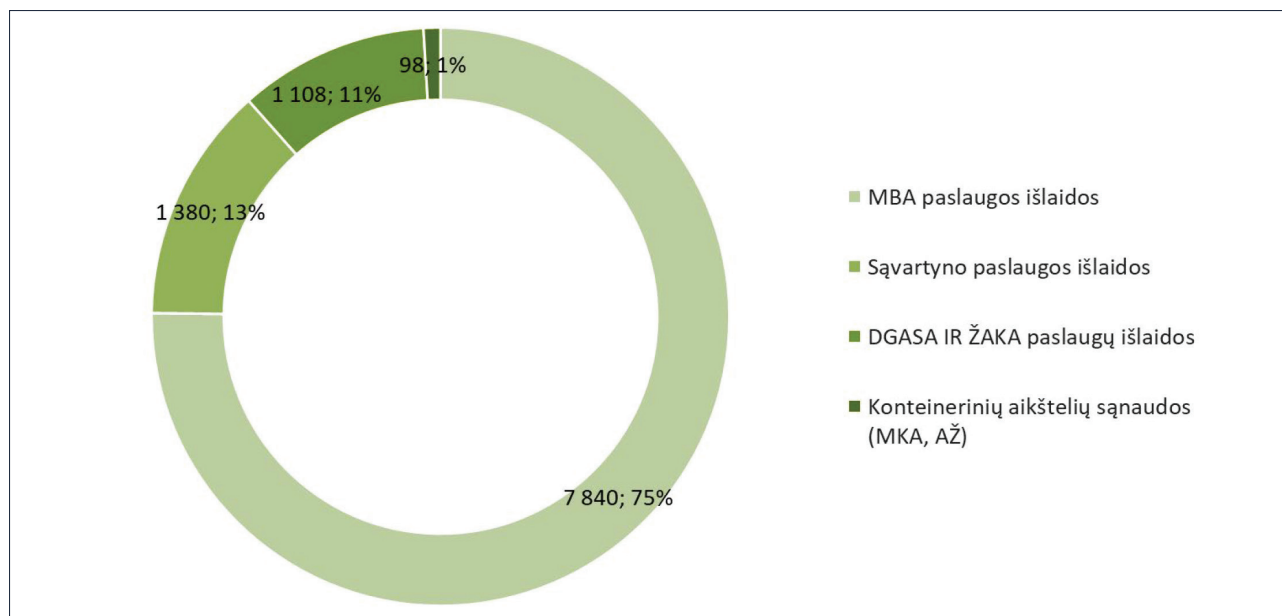
9 diagrama. Atliekų tvarkymo sistemos veiklos pajamų išskaidymas pagal savivaldybes 2019–2020 m. (sumos tūkst. Eur)

Sąnaudos

Pateikiamas Bendrovės pardavimo savikainos sąnaudų detalizavimas pagal svarbiausias kategorijas.

7 lentelė. Pardavimų savikainos sąnaudos 2020 m. ir 2019 m.

Pardavimo savikaina tūkst. eur	Atliekų tvarkymo MBA įrenginiuose paslaugos išlaidos		Sąvartyno paslaugos išlaidos		Atliekų surinkimo aikštelių (DGASA ir ŽASA) paslaugų išlaidos		Konteinerinių aikštelių sąnaudos (MKA, AŽ)		Viso		Pokytis
	2020	2019	2020	2019	2020	2019	2020	2019	2020	2019	proc.
Ilgalaikio turto nusidėvėjimo sąnaudos	356	356	483	352	165	72			1 004	780	
Darbuotojų darbo užmokesčio ir su juo susijusių sąnaudos	0	0	340	427	562	343	48		950	770	
MBA įreng. eksploatavimo sąnaudos	7 484	8 123	-447	-475					7 037	7 648	
Teritorijos, kelių ir patalpų išlaidų sąnaudos			255	261	69	74	50	40	374	375	
Remonto ir priežiūros sąnaudos			296	416	312	287			608	703	
Kompensacinių lėšų savivaldybėms sąnaudos			116	116					116	116	
Mokestis už aplinkos teršimą			337	293					337	293	
Viso:	7 840	8 479	1 380	1 390	1 108	776	98	40	10 426	10 685	-2,4%



10 diagrama. Pardavimų savikainos sąnaudų struktūra 2020 m.

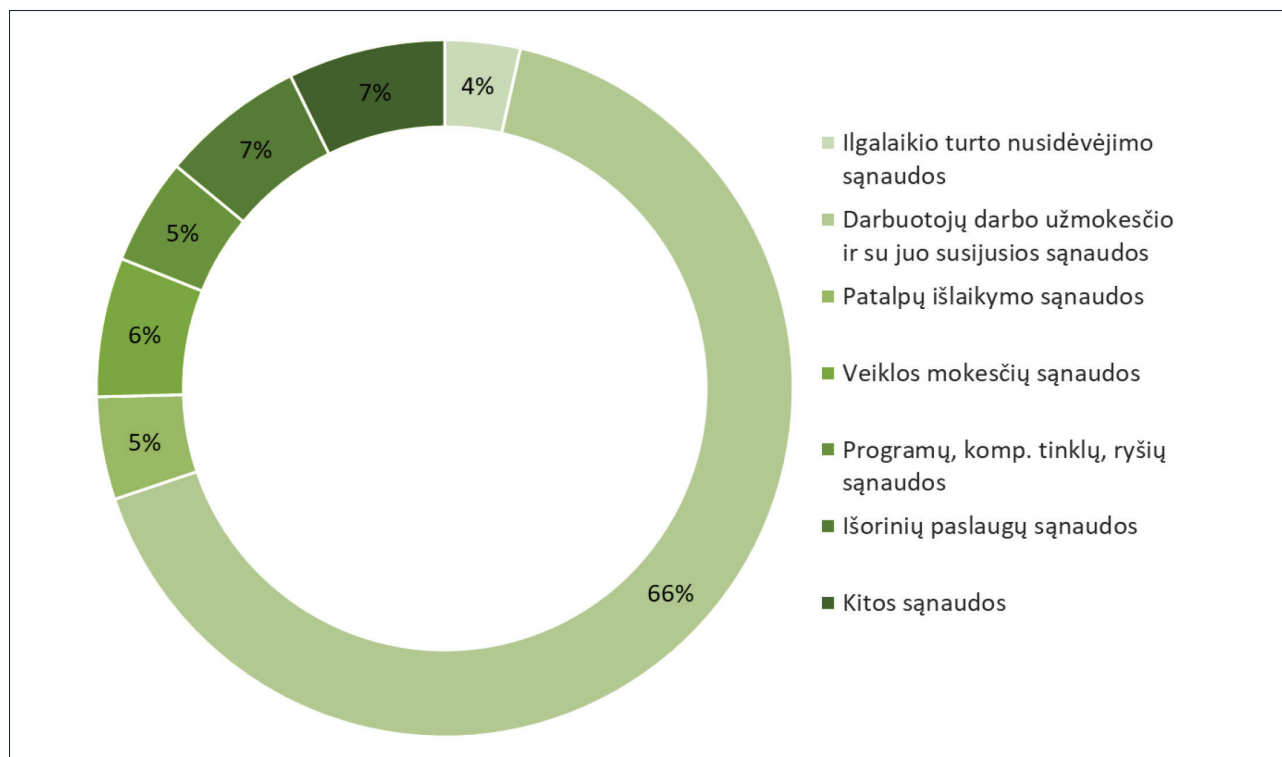
Koreguotos pardavimų sąnaudos 2020 metais, lyginant su 2019 m., mažėjo -2,4 proc. ir sudarė 10,426 tūkst. Eur. Vilniaus regioninio nepavojingų atliekų sąvartyno paslaugų sąnaudos sudaro 13 proc. visų pardavimo sąnaudų (1,380 tūkst. Eur), atliekų surinkimo aikštelių (DGASA ir ŽASA) paslaugų sąnaudos sudaro 11 proc. visų pardavimo sąnaudų (1,108 tūkst. Eur), mechaninio biologinio atliekų apdorojimo (MBA) įrenginiuose tvarkomų mišrių komunalinių atliekų paslaugos sąnaudos sudaro 75 proc. visų pardavimo sąnaudų (7,840 tūkst. Eur) ir konteinerinių atliekų sąnaudos (mišrioms komunalinėms atliekoms (MKA), antrinėms žaliavoms (AŽ)) sudaro 1 proc. visų pardavimo sąnaudų (98 tūkst. Eur).

Koregavimas atsirado nes 2019 metais buvo vykdomas Vilniaus regioninio nepavojingų atliekų sąvartyno I-II sekcijų uždarymo ir priežiūros po uždarymo sąmatos perskaičiavimas bei dėl pagal apskaitos politiką iki 2019 m. gruodžio 31 d. skolų susidariusių perkėlimo į abejotinų skolų registrą.

Pateikiamas Bendrovės veiklos sąnaudų detalizavimas pagal svarbiausias kategorijas.

8 lentelė. Pardavimo, bendrosios ir administracinės sąnaudos 2020 m. ir 2019 m.

Veiklos sąnaudos, tūkst. Eur	Pardavimo, Bendrosios ir administracinės sąnaudos		Pokytis proc.
	2020	2019	
Ilgalaikio turto nusidėvėjimo sąnaudos	23	46	
Darbuotojų darbo užmokesčio ir su juo susijusios sąn.	433	382	
Patalpų išlaikymo sąnaudos	31	30	
Veiklos mokesčių sąnaudos	42	47	
Programų, komp. tinklų, ryšių sąnaudos	32	39	
Išorinių paslaugų sąnaudos	44	21	
Kitos sąnaudos	48	93	
Viso:	652	657	-0,7%



11 diagrama. Bendrųjų ir administracinių sąnaudų struktūra 2020 m.

Bendrovės bendrosios ir administracinės sąnaudos 2020 metais, lyginant su 2019 m., mažėjo -0,7 proc. ir sudarė 652 tūkst. Eur. Pokytį tarp atskirų straipsnių lėmė darbo užmokesčio ir su juo susijusios sąnaudos, didesnės IT paslaugų ir išorės klientų aptarnavimo paslaugų sąnaudos.

Investicijos

Žemiau pateikiamas per 2020 m. vykdytų reikšmingiausių investicijų sąrašas (sumos tūkst. Eur).

9 lentelė. Investicijos 2020 m.

	2020 m.	Lėšos
Konteinerinės aikštelės (MKA, AŽ, maisto konteineriai)	1.520	ES ir Vilniaus m. sav.
Atliekų smulkintuvas Tana Shark 440DTeco	473	Nuosavos
Vikšrinis buldozeris	261	Nuosavos
Ratinis ekskavatorius Altas	181	Nuosavos
Krovininis automobilis MAN TGS26.470 6x2-4	166	Nuosavos
Filtrato valymo įrenginio rekonstrukcija	102	Nuosavos

4. 2020 METAIS VYKDYTŲ PROJEKTŲ APŽVALGA



4.1. Projektas „Komunalinių atliekų tvarkymo infrastruktūros plėtra“

Projektas įgyvendinamas pagal 2014–2020 metų Europos Sąjungos fondų investicijų veiksmų programos 5 prioriteto „Aplinkosauga, gamtos išteklių darnus naudojimas ir prisitaikymas prie klimato kaitos“ 05.2.1-APVA-R-008 priemonę „Komunalinių atliekų tvarkymo infrastruktūros plėtra“ Europos Sąjungos struktūrinių fondų ir UAB „VAATC“ lėšomis. Projekto „Komunalinių atliekų tvarkymo infrastruktūros plėtra“ finansavimo ir administravimo sutartis pasirašyta 2017 m. rugsėjo mėn. 22 d.

Projekto tikslas – plėsti komunalinių atliekų rūšiuojamojo surinkimo ir paruošimo naudoti pakartotinai infrastruktūrą diegiant biologinių atliekų surinkimo konteinerius, įrengiant ir atnaujinant didelių gabaritų atliekų surinkimo aikštes bei informuoti visuomenę atliekų prevencijos ir tvarkymo klausimais. Jo metu bus įgyvendinamos šios veiklos ir uždaviniai:

- Pastatytos 8-ios naujos didelių gabaritų atliekų surinkimo aikštelės (DGASA) Vilniaus regione, įsigyti konteineriai jau pastatytais aikštelėms, išplečiant jų pajėgumus;
- Įsigyti ir Vilniaus miesto individualių namų gyventojams išdalinti atskiro maisto atliekų surinkimo konteinerių komplektai;
- Įdiegta daiktų pakartotinio naudojimo sistema;
- Visuomenės informavimas atliekų prevencijos ir tvarkymo klausimais.

Didėjant surenkamų atliekų kiekiui atliekų surinkimo aikštelėse (DGASA), bei atsiradus papildomam kompostavimo priemonių poreikiui, 2020 m. pabaigoje Projektui skirtas papildomas finansavimas kompostavimo priemonių įsigijimui Vilniaus regiono gyventojams, papildomų preskonteinerių atliekų surinkimui atliekų surinkimo aikštelėse (DGASA) įsigijimui ir projekto metu įrengtos didelių gabaritų atliekų surinkimo aikštelės, adresu: Graičiūno g. 36D, Vilniuje išplėtimui, įrengiant papildomai ~2000 m² kietos dangos aikštelę atliekų apdorojimui su sandėliavimo pastatais, bei antrinių žaliavų saugojimo boksais. Pasirašyta didesnio biudžeto projekto finansavimo administravimo sutartis. Projekto veiklų įgyvendinimo terminas pratęstas iki 2022 m. gruodžio 31 d.

Atsižvelgiant į Vilniaus regiono gyventojų nurodomą kompostavimo priemonių poreikį, Vilniaus regiono gyventojams, kurie nebuvo aprūpinti kompostavimui skirtomis priemonėmis 2017 metais, tuomet išdalinus 51.000 kompostavimo dėžių, papildomai numatoma įsigyti ir išdalinti 3000 kompostavimo dėžių. Biologiškai skaidžių atliekų kompostavimas jų susidarymo vietoje laikytinas efektyviausiu šių atliekų tvarkymo būdu.

Naujos didelių gabaritų atliekų surinkimo aikštelės



2017 m. spalio 9 d. UAB „VAATC“ su viešo konkurso metu atrinktu rangovu – UAB „Fegda“ pasirašė sutartį dėl naujos didelių gabaritų atliekų surinkimo aikštelės Graičiūno g. 36 D, Vilniaus mieste projektavimo ir statybos. Aikštelės statybos darbai užbaigti 2019 m. rugpjūčio mėn. Likusias didelių gabaritų atliekų surinkimo aikšteles Vilniaus mieste ir Šalčininkų rajone numatyta įrengti iki 2022 m. pabaigos. Vykdomi naujų aikštelių projektavimo darbai.

Didelių gabaritų atliekų surinkimo aikštelės išplėtimas Graičiūno g. 36D, Vilniuje

Projektuojant aikštelę buvo numatyta, kad joje iš regiono didelių gabaritų atliekų surinkimo aikštelių (DGASA) surinktos atliekos bus perkraunamos, rūšiuojamos, smulkinamos ir perduodamos atliekų tvarkytojams. Stebinti kasmetinį 20–30 proc. priimtų atliekų augimą UAB „VAATC“ eksploatuojamose didelių gabaritų atliekų surinkimo aikštelėse ir, atitinkamai, augančius apdorojamų atliekų kiekius, numatytas įrengtos aikštelės išplėtimas. Skyrus papildomą finansavimą aikštelės išplėtimui, *įrengiant papildomai* ~2000 m² kietos dangos aikštelę atliekų apdorojimui su sandėliavimo pastatais, bei antrinių žaliavų saugojimo boksais, 2020 m. pradėti naujos aikštelės projektavimo darbai. Aikštelę numatoma įrengti per 2021–2022 metus.

Esamų didelių gabaritų atliekų surinkimo aikštelių pajėgumų didinimas

UAB „VAATC“ eksploatuojamų didelių gabaritų atliekų aikštelių pajėgumų išplėtimui, įsigyta 170 vnt. (10 m³ ir 30 m³ talpos) konteinerių jau pastatytoms aikštelėms, išplečiant jų pajėgumus, vertinant, kad didelių gabaritų atliekų surinkimas didelių gabaritų atliekų surinkimo aikštelėse kasmet didėja daugiau nei 40 proc.

2019–2020 m. vykdyto eksperimento metu, nustatyta, kad į preskonteinerį sutalpinama 4–5 kartus daugiau popieriaus, kartono ar plastiko atliekų, nei į paprastą konteinerį, o vienas preskonteineris pakeičia 2–3 įprastus 10 m³ konteinerius. Taip aikštelėse atsilaisvina vietos kitų atliekų konteineriams, atsiranda galimybė didinti surinkamų atliekų rūšių skaičių, mažinamas aikštelės aptarnaujančio transporto poreikis, atitinkamai sumažinami atliekų transportavimo kaštai, Planuojama, kad konteineriai bus pagaminti ir pristatyti į Vilniuje esančias didelių gabaritų atliekų surinkimo aikšteles (DGASA) 2021 m. antrą pusmetį.

4.2. Projektas „Komunalinių atliekų konteinerių aikštelių įrengimas ir komunalinių atliekų konteinerių aikštelėms įsigijimas Vilniaus mieste“



Projektas įgyvendinamas kartu su Vilniaus miesto savivaldybės administracija, pagal 2014–2020 metų Europos Sąjungos fondų investicijų veiksmų programos 5 prioriteto „Aplinkosauga, gamtos išteklių darnus naudojimas ir prisitaikymas prie klimato kaitos“ 05.2.1-APVA-R-008 priemonę „Komunalinių atliekų tvarkymo infrastruktūros plėtra“.

Projekto tikslas – sukurti/plėtoti komunalinių atliekų rūšiuojamojo surinkimo ir (ar) paruošimo naudoti pakartotinai infrastruktūrą, kuri aptarnautų apie 300 000 Vilniaus miesto savivaldybės teritorijos gyventojų (gyventojų skaičius nustatytas remiantis planuojamu papildomai sukurti infrastruktūros pajėgumu, komunalinių atliekų konteinerių aikštelių skaičiumi ir bendru komunalinių atliekų konteinerių tūriu). Iki 2020 m. pabaigos mieste įrengta 684 vnt. pusiau požeminių ir 12 vnt. pilnai požeminių konteinerinių aikštelių.

Siekiant, kad kuo daugiau Vilniaus mieste susidarančių komunalinių atliekų būtų išrūšiuota, pakartotinai panaudota/perdirbta ir kuo mažiau būtų šalinama sąvartynuose 2020 m. buvo parengta projekto paraiška ir gautas papildomas finansavimas komunalinių atliekų tvarkymo infrastruktūros plėtrai Vilniaus mieste. Įvertinus papildomai skirtas lėšas, per artimiausius metus Vilniaus miesto savivaldybės teritorijoje bus įrengta apie 1 250 požeminių ir pusiau požeminių konteinerių atliekų surinkimo aikštelių, kurios aptarnautų apie 480 000 t. y. apie 85 proc. Vilniaus miesto savivaldybės gyventojų. Tai užtikrins švaresnį, patogesnį ir taupesnį atliekų surinkimą.

4.3. Saulės jėgainių įrengimas

Įmonė, siekdama savo ūkinėje veikloje naudoti, kuo daugiau energijos iš atsinaujinančių energijos šaltinių, 2020 m. parengė galimybių studiją dėl saulės jėgainės įrengimo eksploatuojamame Vilniaus regioniniame nepavojingųjų atliekų sąvartyne. Saulės elektrinę planuojama sumontuoti ant sąvartyno gamybinių ir administracinių pastatų stogų. Numatoma 99,96 kW galios saulės elektrinė padengtų apie 12 % regioninio sąvartyno elektros energijos poreikio. Parengtos studijos pagrindu pateikta projekto paraiška siekiant pasinaudoti valstybės teikiama parama skirta elektros energijos gamybos pajėgumų iš atsinaujinančių išteklių didinimui ir naudojimui. Galima paramos dalis iki 30 proc. projekto vertės.

Artimiausioje ateityje įmonė planuoja įsirengti ir daugiau mažesnio galingumo saulės jėgainių įmonės eksploatuojamose didelių gabaritų atliekų surinkimo aikštelėse (DGASA) Vilniaus regione. Planuojamų saulės jėgainių pagamintos ekologiškos elektros energijos visiškai pakaktų patenkinti aikštelių elektros energijos poreikį, reikalingą jų aptarnavimui ir išlaikymui. Vyksta parengiamieji projekto įgyvendinimo darbai, analizuojamos techninės galimybės, vertinami ekonominiai ir finansiniai aspektai.



4.4. Projektas „Atskirai surinktų maisto atliekų tvarkymo infrastruktūros sukūrimas“

Siekdama Lietuvos Respublikos valstybiniame strateginiame atliekų tvarkymo plane, Vilniaus apskrities regioniniame atliekų tvarkymo plane ir savivaldybių strateginiuose atliekų tvarkymo planuose nustatytų tikslų bei akcinių nustatytų veiklos tikslų, UAB „VAATC“ parengė investicinį projektą „Atskirai surinktų maisto atliekų tvarkymo infrastruktūros sukūrimas Vilniaus regione“ (toliau – Projektas), kuriuo buvo įvertintos galimos maisto ir virtuvės atliekų (toliau – MVA) tvarkymo infrastruktūros alternatyvos. Projektu būtų siekiama sukurti MVA apdorojimo pajėgumus (iki 19 473 t/metus), o atskiros projekto veiklos leistų gauti šį poveikį: 1) iš gyventojų rūšiuojamuoju būdu surinktų MVA tvarkymui sukurta ar pritaikyta infrastruktūra leis pradėti atskirą MVA surinkimą bei pagerinti aplinkosauginius Vilniaus regiono atliekų tvarkymo sektoriaus rodiklius; 2) vykdoma visuomenės informavimo MVA prevencijos ir tvarkymo klausimais kampanija Vilniaus regione turės tiesioginį poveikį MVA prevencijai, rūšiavimui ir gerėjančiam atskiram surinkimui, didės gyventojų sąmoningumas.

MVA srauto prognozavimas pesimistiniam, labiausiai tikėtina ir optimistiniam scenarijui parodė, kad net pesimistinio scenarijaus atveju 20 metų laikotarpiu, MVA srautas pasiektų apie 20 tūkst. tonų per metus – tokio pajėgumo maisto / virtuvės apdorojimo įrenginiai galės pilnai patenkinti Vilniaus regiono gyventojų poreikį per ateinančius 20 metų. Kaip viena iš svarstomų alternatyvų yra numatomas esamos komunalinių atliekų tvarkymo infrastruktūros (UAB „VAATC“ valdomų Vilniaus mechaninio biologinio atliekų apdorojimo įrenginių) pritaikymas iš gyventojų rūšiuojamuoju būdu surinktų maisto/virtuvės atliekų apdorojimui anaerobiniu būdu. Preliminarus projekte įvertintas investicijų poreikis – 4 407,79 tūkst. Eur, iš kurių 15 % – nuosavos lėšos, 85 % – ES struktūrinės paramos lėšos. 2020 m. parengta projekto paraiška.



4.5. Kiti projektai

2020 m. buvo vykdoma anksčiau vykdytų projektų (Nr. VP3-3.2-AM-01-V-01-017 „Vilniaus apskrities senų sąvartynų uždarymas, kompostavimo aikštelių įrengimas, didelių gabaritų atliekų surinkimo aikštelių įrengimas“, „Verslo sistemų (ISO 9001, ISO 14001 ir OHSAS 18001) diegimas, darbuotojų apmokymas, sertifikavimas“) įgyvendinimo metu pasiektų rodiklių stebėseną.

5. BENDROVĖS VEIKLĄ LEMIANČIŲ APLINKOS VEIKSNIŲ ANALIZĖ



Pabrėžtina, kad nuolatinė regioninės atliekų tvarkymo sistemos plėtra, kurioje dalyvauja Bendrovė, reikalauja sistemos veiklos kontrolės, veiklos efektyvumo, lankstumo, plėtros galimybių turėjimo, esamų sprendimų vertinimo, o prireikus – keitimo. Tvari sistemos plėtra gali būti vykdoma tik užtikrinant subalansuotą atliekų tvarkymo poreikių, Bendrovės ir jos akcininkų galimybių bei Europos Sąjungos ir Lietuvos Respublikos teisės aktuose nustatytų reikalavimų įgyvendinimą. Vertinant atliekų tvarkymo sistemos funkcionavimą ir plėtrą, ypatingas dėmesys turi būti skiriamas poveikio aplinkai mažinimui, todėl sprendžiant aplinkosaugines problemas turi būti naudojami geriausi prieinami gamybos būdai, parenkamos maži taršios technologijos, įvertinami teigiami praktiniai pavyzdžiai.

5.1. Politinė ir teisinė aplinka

Politiniai veiksniai, pokyčiai tiek valstybės, tiek savivaldybių atliekų tvarkymo politikoje, taip pat tarptautinis ir nacionalinis teisinis reguliavimas turi tiesioginės įtakos UAB „VAATC“ formuojamoms užduotims.

Bendrovės veiklai reikšmingiausi šie Lietuvos Respublikos teisės aktai – Atliekų tvarkymo įstatymas, Aplinkos apsaugos įstatymas, Atliekų tvarkymo taisyklės. Atliekų susidarymo ir tvarkymo apskaitos ir ataskaitų teikimo taisyklės ir kiti. Bendrovė savo veikloje taip pat turi atsižvelgti į atskirose Vilniaus regiono savivaldybėse vykstančius teisinio reguliavimo pokyčius.

Dažni ir neretai skubūs minėto teisinio reguliavimo pokyčiai reikalauja Bendrovę nuolat pertvarkyti savo veiklą ir prisitaikyti prie galiojančių teisinių reikalavimų. Vertinant politinių ir teisinių veiksnių svarbą, atkreiptinas dėmesys į Lietuvos Respublikos Vyriausybės 2014 m. gegužės 28 d. nutarimo Nr. 486 „Dėl Vilniaus ir Kauno miestų centralizuoto šilumos tiekimo ūkio modernizavimo įrengiant vietinius ir atsinaujinančius energijos išteklius naudojančias kogeneracines elektrines projektų pripažinimo valstybei svarbiais ekonominiais projektais“ priede pateikiamą informaciją, kad ne vėliau kaip iki 2020 m., renovuojant esamus kogeneracinius pajėgumus ar statant naujus, Vilniaus centralizuoto šilumos tiekimo sistemoje papildomai bus įrengti biokuro ir (ar) komunalinių atliekų kogeneraciniai įrenginiai, kurių elektrinė galia – iki 145 MW. Šie projektai pripažinti valstybei svarbiais ekonominiais projektais, jų įgyvendinimas pavestas UAB „Lietuvos energija“. 2020 m. pabaigoje ir Kauno ir Vilniaus atliekų deginimo jėgainės pagaliau pradėjo veiklą, tačiau šių naujų atliekų tvarkymo įrenginių poveikis atliekų tvarkymo sistemoms paaiškės jau 2021 m.

2015 m. gruodžio 31 d. įsigaliojo Lietuvos Respublikos mokesčio už aplinkos teršimą įstatymo Nr. VIII-1183 2, 3, 4, 5, 6, 8, 9, 10 straipsnių pakeitimo ir įstatymo papildymo 7, 8 priedėliais įstatymo Nr. XII-1328 9 straipsnio pakeitimo įstatymas. Šiuo įstatymo pakeitimu nuo 2016 m. sausio 1 d. turėjęs įsigaliooti 21,72 Eur už toną faktiškai sąvartyne pašalintų nepavojingųjų atliekų, išskyrus nepavojingųjų atliekų sąvartyno atskirose sekcijose šalinamas asbesto atliekas, mokestis sumažintas iki 3 Eur/t. Tokio dydžio mokestis galiojo ir 2017 metais, o 2018 metais mokestis didėjo iki 5 Eur/t. 2018 m. gruodžio mėn. 18 d. priimto mokesčio už aplinkos teršimą įstatymo Nr. VIII-1183 7 priedėlio pakeitimo įstatymas, 2019 metams nustatantis 5 Eur/t mokestį už šalinamas nepavojingas atliekas. 2019 m. gruodžio 20 d. šis teisės aktas vėl buvo pakeistas, paliekant 5 Eur/t mokestį už šalinamas nepavojingas atliekas ir 2020 metams. 2020 m. birželio 25 d. teisės aktas pakeistas, nuo 2021 m. sausio 1 d. nustatant 10 Eur/t mokestį už šalinamas nepavojingas bei asbesto turinčias atliekas.

2017 m. spalio 5 d. aplinkos ministro įsakymu Nr. D1-819, pakeičiančiu Lietuvos Respublikos aplinkos ministro 2011 m. gegužės 3 d. įsakymą Nr. D1-367 „Dėl Atliekų susidarymo ir tvarkymo apskaitos ir atskaitų teikimo taisyklių patvirtinimo“, buvo įtvirtinti atliekų tvarkymo apskaitos pasikeitimai – nuo 2018 m. sausio 1 d. veiklą pradėjo vieninga gaminių, pakuočių ir atliekų apskaitos informacinė sistema (GPAIS). Pereinamasis GPAIS sistemos taikymo laikotarpis išryškino siūlomos naudotis sistemos trūkumus, kuriuos institucijos, atsakingos už sistemos funkcionavimą, bando ištaisyti, tačiau nepasikeitus GPAIS veiklos principams, išliko papildoma apkrova dėl lygiagretaus atliekų apskaitos duomenų, reikalingų įmonės vidinei apskaitai ir GPAIS apskaitai, tvarkymo.

2020 m. birželio 16 d. pakeistas Vilniaus regioninio nepavojingų atliekų sąvartyno taršos integruotos prevencijos ir kontrolės leidimas, numatant didesnę laikomų degių atliekų kiekį.

5.2. Techniniai ir technologiniai veiksniai

2020 m. buvo atliktas III sekcijos, IV sekcijos ir atskiros sekcijos asbesto turinčioms atliekoms darbo projektų parengimas. Parengti projektai perduoti projekto ekspertizei, parengta techninė specifikaciją rangos darbų pirkimui.

Atsižvelgiant į dėl COVID-19 viruso plitimo riziką, 2020 metais buvo pakeistas darbo organizavimas sąvartyne ir buvo pradėta dirbti pamainomis. Ekstremali situacija nesutrukdė vykdyti sąvartyne naudojamos technikos remontą bei atnaujinimą. 2020 metais buvo pradėtas eksploatuoti naujas buldozeris DRESTA. Taip pat buvo kapitaliai suremontuotas BOMAG tankintuvas, suremontuoti buldozeris T-170, traktorius MTZ-82, frontalinis krautuvas ZL-50. Tikimasi, kad įmonė 2021 m. pabaigoje įsigys naują tankintuvą.

2020 m. buvo toliau vykdomi regioninio sąvartyno nuotekų tvarkymo sistemos modernizavimo darbai. Pakeisti atvirkštinės osmozės įrenginio filtravimo moduliai, kapitaliai suremontuoti siurbliai, pakeista kompiuterinė įranga. Taip pat buvo atnaujinta koncentrato įterpimo į kaupą trasa, paaukštinti koncentrato vertikalaus infiltravimo gręžiniai, pakeistas siurblys koncentrato išsiurbimo talpoje. Atvirkštinės osmozės įrenginiais per 2020 metus buvo išvalyta 32,5 tūkst. m³ filtrato. Siekiant pagerinti apdorojamo filtrato kokybę, planuojama įrengti II-ą filtravimo modulių pakopą bei papildomą ozonatorių, planuojama modernizuoti SCADA sistemą.

Didelių gabaritų atliekų surinkimo aikštelėse priimamų atliekų kiekiai kasmet auga, išaugo ir atvykstančių gyventojų skaičius. 2020 m. išplėstas ir atnaujintas didelių gabaritų atliekų surinkimo aikštelėse pervežimui skirtas transporto parkas, įsigytas MAN krovininis automobilis, puspriekabė konteineriams vežti, Atlas ekskavatorius su pakeliama kabina bei atnaujinta smulkioji technika, skirta aikštelių priežiūrai (žoliapjovės ir kiti smulkūs įrankiai). Naujoje didelių gabaritų atliekų ir kitų atliekų surinkimo aikštelėje Graičiūno 36D, buvo įsigytas ir pradėtas eksploatuoti smulkintuvas TANA.

5.3. Ekologiniai veiksniai

Bendrovės veikla regioniniame sąvartyne, didelių gabaritų atliekų surinkimo aikštelėse ir žaliųjų atliekų kompostavimo aikštelėse vykdoma vadovaujantis Lietuvos Respublikos teisės aktų, nurodytų objektų taršos integruotos prevencijos ir kontrolės leidimų reikalavimais bei taršos leidimų sąlygomis.

2020 m. vykdytas regioninio sąvartyno aplinkos monitoringas (atmosferos oro, paviršinių ir gamybinių nuotekų, požeminio vandens), neigiamos ilgalaikės sąvartyno įtakos aplinkai nenustatyta. Aplinkos monitoringo metinės ataskaitos vertinimui pateiktos kontroliuojančioms ir priežiūrą vykdančioms institucijoms.

Per ataskaitinį laikotarpį sumokėta 1338 Eur mokesčio už aplinkos teršimą iš mobilių taršos šaltinių, 1521 Eur už aplinkos teršimą iš stacionarių taršos šaltinių bei 336 693 Eur mokesčio už aplinkos teršimą sąvartyne šalinamoms atliekomis.

MBA įrenginių eksploatacija turi įtakos bendram sąvartyne šalinamų atliekų kiekio mažėjimui, tačiau Vilniaus MBA įrenginiuose atskyrus netinkamas apdorojimui atliekas, tolimesniam panaudojimui tinkamas antrines žaliavas, apdorojus biologiškai skaidžią atliekų dalį biodžiovinimo būdu, kasmet susidaro apie 120 tūkst. tonų deginimui tinkamų atliekų. Dėl trūkstamų atliekų deginimo pajėgumų dalis šių atliekų ir 2020 m. buvo perduotos į regioninį sąvartyną kuris yra vienas didžiausių atliekų tvarkymo įrenginių regione, turintis galimybių sutalpinti papildomą atliekų kiekį. 2020 m. pabaigoje ir Kauno ir Vilniaus atliekų deginimo jėgainės pagaliau pradėjo veiklą, tačiau šių naujų atliekų tvarkymo įrenginių poveikis atliekų tvarkymo sistemoms paaiškės jau 2021 m.

5.4. Žmogiškieji ištekliai

Bendrovės veiklos kokybei įtakos turi darbuotojų sukaupta veiklos/darbinė patirtis, turimos kompetencijos. Įmonėje organizuotas vidinių žinių perdavimas, padedantis užtikrinti sukauptos patirties sklaidą.

2020 m. vasario 5 d. Bendrovėje atliktas pakartotinis sertifikavimo auditas ir nustatyta, kad Bendrovės kokybės, aplinkos apsaugos ir darbuotojų saugos ir sveikatos vadybos sistema atitinka pagal ISO 9001, ISO 14001 ir OHSAS 18001 standartų reikalavimus. 2018 m. vasario 12 d. Bendrovei išduoti atitikties sertifikatai galioja iki 2021 m. vasario 11 d.

Bendrovės vidaus kontrolės sistemą sudaro kontrolės funkcijų paskirstymas ir reglamentavimas, kontrolės veiksmų ir procedūrų organizavimas. UAB „VAATC“ vidaus kontrolę užtikrina taisyklių ir procedūrų sistema, kuri sudaro sąlygas veiksmingam vadovavimui, turto apsaugai, klaidų ir apgaulės prevencijai, apskaitos registrų teisingumui ir išbaigtumui bei patikimos finansinės informacijos parengimui laiku.

Bendrovės darbuotojų darbas organizuojamas vadovaujantis Lietuvos Respublikos įstatymais, Lietuvos Respublikos Vyriausybės nutarimais, kitais norminiais teisės aktais, taip pat UAB „VAATC“ įstatais, vidaus darbo tvarkos taisyklėmis, UAB „VAATC“ valdybos priimtais sprendimais, direktoriaus įsakymais, Bendrovės organizacine struktūra. Bendrovėje yra nustatytos darbuotojų funkcijos ir atsakomybės, patvirtinti darbuotojų pareigybių aprašymai, su kuriais darbuotojai supažindinti pasirašytinai. Sudarytas darbuotojų, turinčių teisę surašyti ir pasirašyti arba tik pasirašyti apskaitos dokumentus, sąrašas. Direktoriaus įsakymuose nustatyti pavedimai kontroliuojami paskirtų atsakingų darbuotojų. Taip pat pažymėtina, kad Bendrovės sudaromose sutartyse nurodomas už sutarties vykdymą, priežiūrą bei kontrolę atsakingas darbuotojas – toks mechanizmas prisideda prie sėkmingo sutarčių kontrolės vykdymo bei įgyvendinimo.

2018 m. vasario 1 d. UAB „VAATC“ įdiegta dokumentų valdymo sistema „AIS“, kuria ir toliau sėkmingai naudojama ir nuolat tobulinama, kuri padeda efektyviai vykdyti dokumentų valdymo procesą Bendrovėje.

2020 m. nebuvo atliekami Bendrovėje struktūros pakeitimai. 2020 m. gruodžio 31 d. dirbo 70 darbuotojų. Darbuotojų skaičiaus pokytis 2019–2020 m. pateiktas lentelėje.

10 lentelė. Darbuotojų skaičiaus pokytis 2019–2020 m.

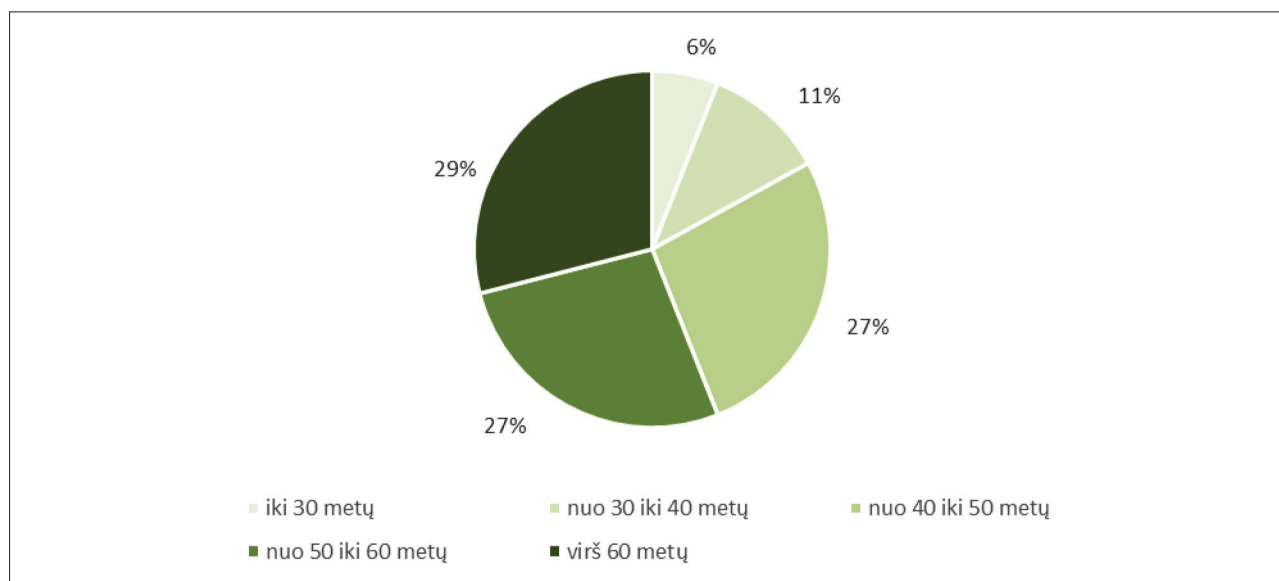
	2019 m.	2020 m.
Darbuotojų skaičius laikotarpio pabaigoje (įskaitant vadovaujančius darbuotojus)	68	70
Vidutinis sąlyginis darbuotojų skaičius per laikotarpį (įskaitant vadovaujančius darbuotojus)	66,79	69,50

Darbuotojų kolektyvą sudaro įvairaus amžiaus, lyties bei specialybių atstovai. Vidutinis Bendrovės darbuotojų amžius 2019 metų pabaigoje – 50,06 metai ir 2020 m. – 49,96 metai.

11 lentelė. Bendrovės darbuotojų pasiskirstymas 2019–2020 m., proc.

	2018 m.	2019 m.
Vyrai	69	73
Moterys	31	27

Vidutis darbuotojų darbo stažas bendrovėje 2019 metais – 5,87 metai, 2020 metais – 6,20 metai.



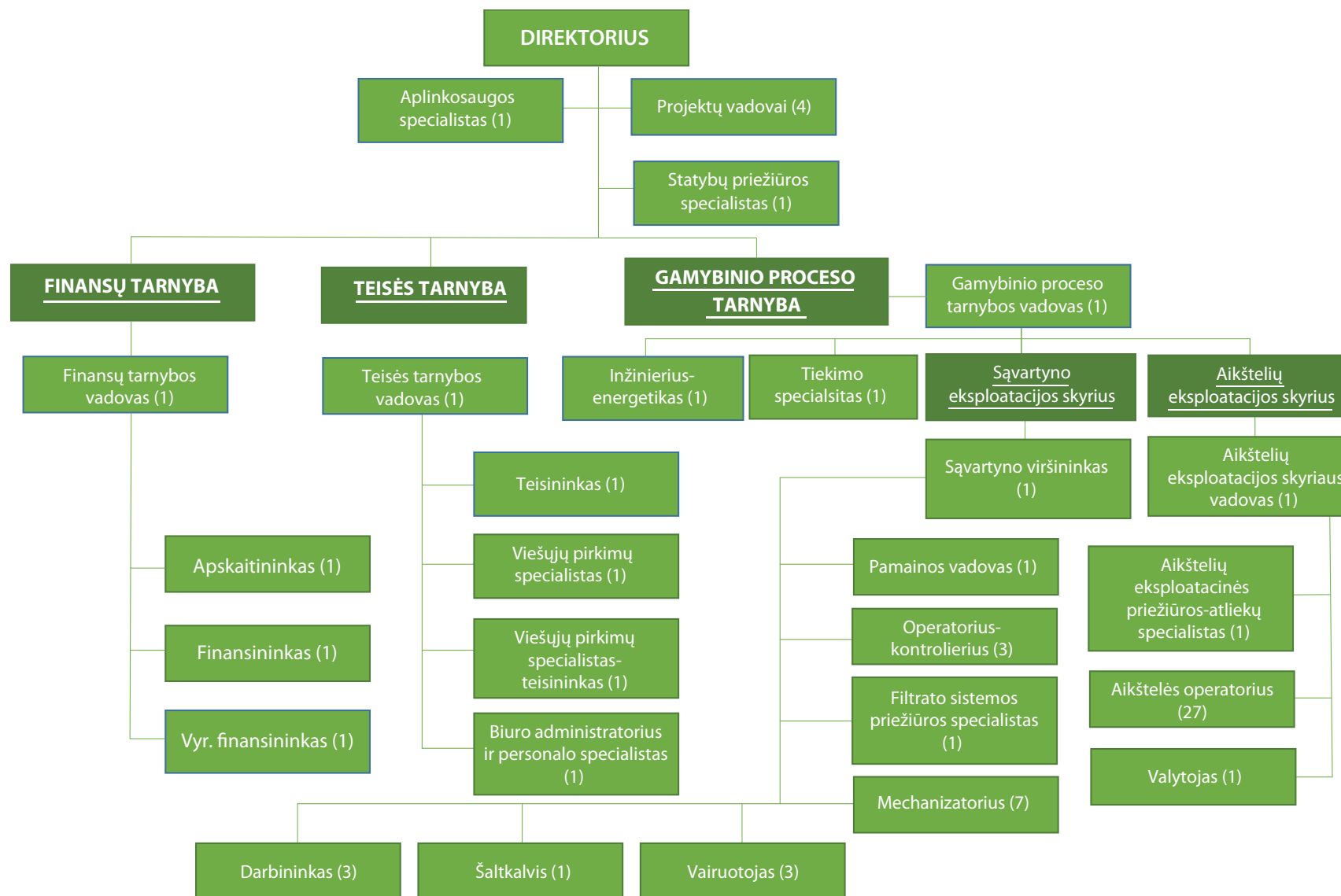
12 diagrama. Darbuotojų pasiskirstymas pagal amžių, 2020 m.



2020 m. didžiąją dalį UAB „VAATC“ darbuotojų sudaro virš 60 metų asmenys – 28,57 proc., o nuo 40 iki 50 metų ir nuo 50 iki 60 metų asmenų sudaro po lygiai 27,14 proc. 2019 m. sudarė virš 60 metų asmenys – 26,47 proc., o nuo 40 iki 50 metų – 25 proc., nuo 50 iki 60 metų sudarė 32,35 proc. visų Bendrovės darbuotojų. 2019 metais prieš-pensinio ar pensinio amžiaus darbuotojai sudarė 27,94 proc. visų Bendrovės darbuotojų. 2020 metais jų skaičius padidėjo iki 31,43 proc. Kitų amžiaus grupių darbuotojų pokytis nežymus.

12 lentelė. Darbuotojų vidutinis mėnesinis nustatytasis (paskirtasis) darbo užmokestis, Eur

Pareigybės pavadinimas	Darbuotojų, einančių šias pareigas, skaičius, 2019/2020 (vid. metinis)	2019 metai	2020 metai
Administracijos vadovas	1/1	3738	3738
Aukščiausio lygio vadovai	2,1/2,8	2357	2429
Kiti vadovai	2/2	1766	1980
Specialistai	16,8/16,5	1666	1774
Kvalifikuoti darbininkai	39,6/42,4	965	965
Darbininkai	4/4,4	715	757



13 diagrama. UAB „VAATC“ valdymo struktūra ir pareigybės ataskaitinio laikotarpio pabaigo

6. PAGRINDINĖS NUMATOMOS BENDROVĖS VEIKLOS KRYPTYS 2020 M.



6.1. Regioninio sąvartyno plėtra ir esamos veiklos tobulinimo kryptys

- Naujų III, IV ir asbesto turinčių atliekų sekcijų įrengimo rangos darbų pirkimas ir darbų pradžia;
- Gamybinių nuotekų (sąvartyno filtrato) tvarkymo sistemos tolimesnis tobulinimas;
 - Atvirkštinės osmozės įrenginių atnaujinimas ir tobulinimas;
 - Koncentrato infiltracijos į kaupą sistemos įrengimas;
 - Koncentrato tolimesnio ir galutinio sutvarkymo galimybių paieška.
- Naujų atliekų tvarkymo veiklų vykdymas, dėmesį skiriant atliekų apdorojimui ir (ar) panaudojimui;
- Saulės jėgainės įrengimas.

Atsižvelgiant į naujų atliekų deginimo jėgainių veiklą, kuri turės įtakos regioniniame sąvartyne tvarkomų atliekų kiekių ir sudėties pokyčiams, bei suformuos naujus atliekų srautus, bus peržiūrima tiek regioninio nepavojingų atliekų sąvartyno, tiek didelių gabaritų atliekų surinkimo aikštelių veikla.

6.2. Didelių gabaritų atliekų surinkimo aikštelių ir žaliųjų atliekų surinkimo aikštelių veiklos tobulinimas

- Priimamų kiekių didinimas ir gyventojų aptarnavimo kokybės gerinimas;
- Vsus įmonės atliekų tvarkymo objektus apimančios atliekų apskaitos sistemos įdiegimas;
- Žaliųjų atliekų surinkimo skatinimas bei kompostavimo ir gauto komposto realizavimo veiklos plėtra; šiai veiklai trūkstamos technikos įsigijimas;
- Didelių gabaritų ir kitų atliekų surinkimo ir apdorojimo aikštelės, adresu Graičiūno g. 36D, Vilnius, atliekų apdorojimo veiklos plėtra bei šiai veiklai reikalingos technikos įsigijimas (teleskopinis krautuvas, skirtas susmulkintų atliekų perkrovimui, taip pat traktorius, skirtas prižiūrėti atliekų apdorojimo aikštelės teritoriją);
- Siekiant užtikrinti DGASA surinktų atliekų pervežimą, numatoma įsigyti naują krovinį automobilį su priekaba;
- Užtraukiamų 24 m³ talpos atliekų surinkimo preskonteinerių naudojimas;
- Aikštelių apšvietimo sistemos pakeitimas į LED, saulės jėgainių įrengimo vertinimas;
- Atskiro rūšiuotų atliekų surinkimo ir tvarkymo veiklos vystymas.

2021 m. Vilniaus miesto savivaldybės požeminių ir pusiau požeminių konteinerių atliekų surinkimo aikštelių remontui ir priežiūrai įsigytas N2 klasės savivartis su manipulatoriumi ir bus pradėtas eksploatuoti 2021 metų II ketvirtį. Šiai veiklai vykdyti svarstoma galimybė įsigyti atskirą atliekų surinkimo-konteinerių plovimo mašiną.

6.3. Mechaninio biologinio atliekų apdorojimo įrenginių veiklos priežiūra ir kontrolė

- Tvarkymui pristatomo atliekų srauto kontrolė;
- Po apdorojimo įrenginiuose susidariusių atliekų ir žaliavų sutvarkymo ir (ar) panaudojimo priežiūra;
- Priemonių mechaninio biologinio atliekų apdorojimo įrenginių veiklos užtikrinimui įgyvendinimas;
- Iš bendro mišrių komunalinių atliekų srauto atskirtų bioskaidžių (maisto atliekų) atliekų apdorojimo galimybių vertinimas ir plėtra.

6.4. Projekto „Komunalinių atliekų tvarkymo infrastruktūros plėtra“ įgyvendinimas, sukuriant naujus ir išplečiant esamus atliekų tvarkymo pajėgumus Vilniaus regione

- Bandomasis (pilotinis) biologiškai skaidžių atliekų atskiras surinkimas įgyvendinamas Vilniaus m.;
- Papildomų 6 didelių gabaritų atliekų surinkimo aikštelių įrengimas Vilniaus mieste ir 1 didelių gabaritų atliekų aikštelės įrengimas Šalčininkų rajone;
- Visuomenės informavimo atliekų prevencijos ir tvarkymo klausimais kampanijos vykdymas Vilniaus regione;
- Kompostavimo dėžių pirkimas ir pateikimas gyventojams;
- Didelių gabaritų ir kitų atliekų surinkimo aikštelės Vilniuje, Graičiūno g. 36D plėtra.

6.5. Regioninės atliekų tvarkymo sistemos veiklos planavimas

- Regioninės atliekų tvarkymo sistemos veiklos įvertinimas ir pasiruošimas naujo laikotarpio atliekų tvarkymo veiklos planavimo laikotarpiui (2020–2026 m.)

Direktorius

Tomas Vaitkevičius

UAB VAATC, įmonės kodas 181705485

(įmonės teisinė forma, pavadinimas, kodas)

Lvovo 89-75, Vilnius

(buveinė (adresas), registras, kuriame kaupiami ir saugomi duomenys)

(teisinis statusas, jei įmonė likviduojama, reorganizuojama ar yra bankrutavusi)

2020 M. GRUODŽIO 31 D. BALANSAS

2021 m. kovo 15 d.

Nr. _____

(ataskaitos sudarymo data)

2020 12 31

(ataskaitinis laikotarpis)

(ataskaitos tikslumo lygis ir valiuta)

Eil. Nr.	Straipsniai	Pastabos Nr.	Ataskaitinis laikotarpis 2020-12-31	Praėjęs ataskaitinis laikotarpis 2019-12-31
	TURTAS			
A.	ILGALAIKIS TURTAS		42.498.326	43.890.824
1.	NEMATERIALUSIS TURTAS	1	9.973	23.434
1.1.	Plėtros darbai			
1.2.	Prestižas			
1.3.	Programinė įranga		9.971	19.236
1.4.	Koncesijos, patentai, licencijos, prekių ženklai ir panašios teisės		2	4.199
1.5.	Kitas nematerialusis turtas		0	0
1.6.	Sumokėti avansai		0	0
2.	MATERIALUSIS TURTAS	2	42.390.613	43.792.595
2.1.	Žemė		26.770	26.770
2.2.	Pastatai ir statiniai		19.825.875	21.446.214
2.3.	Mašinos ir įranga		2.077.332	1.790.996
2.4.	Transporto priemonės		328.080	352.738
2.5.	Kiti įrenginiai, prietaisai ir įrankiai		19.865.363	18.776.451
2.6.	Investicinis turtas		0	0
2.6.1.	Žemė		0	0
2.6.2.	Pastatai		0	0
2.7.	Sumokėti avansai ir vykdomi materialio turto statybos (gamybos) darbai		267.194	1.399.426
3.	FINANSINIS TURTAS	3	97.740	74.794
3.1.	Įmonių grupės įmonių akcijos		0	0
3.2.	Paskolos įmonių grupės įmonėms		0	0
3.3.	Iš įmonių grupės įmonių gautinos sumos		0	0
3.4.	Asocijuotųjų įmonių akcijos		0	0
3.5.	Paskolos asocijuotosioms įmonėms		0	0
3.6.	Iš asocijuotųjų įmonių gautinos sumos		0	0
3.7.	Ilgalaikės investicijos		0	0
3.8.	Po vienu metų gautinos sumos			
3.9.	Kitas finansinis turtas		97.740	74.794
4.	KITAS ILGALAIKIS TURTAS		0	0
4.1.	Atidėtojo pelno mokesčio turtas	4	0	0
4.2.	Biologinis turtas		0	0
4.3.	Kitas turtas		0	0
B.	TRUMPALAIKIS TURTAS		27.875.643	22.275.685
1.	ATSARGOS	5	36.272	20.845
1.1.	Žaliavos, medžiagos ir komplektavimo detalės		25.649	13.391
1.2.	Nebaigta produkcija ir vykdomi darbai		0	0
1.3.	Produkcija		0	0
1.4.	Pirktos prekės, skirtos perparduoti		0	2.390
1.5.	Biologinis turtas		0	0
1.6.	Ilgalaikis materialusis turtas, skirtas parduoti		0	0
1.7.	Sumokėti avansai		10.623	5.064
2.	PER VIENUS METUS GAUTINOS SUMOS	6	3.347.129	5.774.308
2.1.	Pirkėjų skolos		3.338.521	5.719.887
2.2.	Įmonių grupės įmonių skolos		0	0
2.3.	Asocijuotųjų įmonių skolos		0	0
2.4.	Kitos gautinos sumos		8.608	54.421
3.	TRUMPALAIKĖS INVESTICIJOS	7	0	2.000.000
3.1.	Įmonių grupės įmonių akcijos		0	0
3.2.	Kitos investicijos		0	2.000.000
4.	PINIGAI IR PINIGŲ EKVIVALENTAI	8	24.492.243	14.480.532
C.	ATEINANČIŲ LAIKOTARPIŲ SAŪNAUDOS IR SUKAUPTOS PAJAMOS		23.433	28.440
	TURTO IŠ VISO		70.397.402	66.194.949

	NUOSAVAS KAPITALAS IR ĮSIPAREIGOJIMAI			
D.	NUOSAVAS KAPITALAS	9	20.686.540	18.276.026
1.	KAPITALAS		4.379.249	4.379.249
1.1.	Išstatinis (pasirašytasis) arba pagrindinis kapitalas		4.379.249	4.379.249
1.2.	Pasirašytasis neapmokėtas kapitalas (-)		0	0
1.3.	Savos akcijos, pajai (-)		0	0
2.	AKCIJŲ PRIEDAI		0	0
3.	PERKAINOJIMO REZERVAS		0	0
4.	REZERVAI		439.370	439.370
4.1.	Privalomasis rezervas arba atsargos (rezervinis) kapitalas		439.370	439.370
4.2.	Savoms akcijoms įsigyti		0	0
4.3.	Kiti rezervai		0	0
5.	NEPASKIRSTYTASIS PELNAS (NUOSTOLIAI)		15.867.921	13.457.407
5.1.	Ataskaitinių metų pelnas (nuostoliai)		2.410.514	2.790.899
5.2.	Ankstesnių metų pelnas (nuostoliai)		13.457.407	10.666.508
E.	DOTACIJOS, SUBSIDIJOS	10	32.516.879	33.057.364
F.	ATIDĖJINIAI	11	7.771.097	7.771.097
1.	Pensijų ir panašių įsipareigojimų atidėjiniai		0	0
2.	Mokesčių atidėjiniai		0	0
3.	Kiti atidėjiniai		7.771.097	7.771.097
G.	MOKĖTINOS SUMOS IR KITI ĮSIPAREIGOJIMAI	12	4.596.817	3.885.667
1.	PO VIENŲ METŲ MOKĖTINOS SUMOS IR KITI ILGALAIKIAI ĮSIPAREIGOJIMAI		2.241.270	2.241.270
1.1.	Skoliniai įsipareigojimai		0	0
1.2.	Skolos kredito įstaigoms		2.241.270	2.241.270
1.3.	Gauti avansai		0	0
1.4.	Skolos tiekėjams		0	0
1.5.	Pagal vekselius ir čekius mokėtinos sumos		0	0
1.6.	Įmonių grupės įmonėms mokėtinos sumos		0	0
1.7.	Asocijuotosioms įmonėms mokėtinos sumos		0	0
1.8.	Kitos mokėtinos sumos ir ilgalaikiai įsipareigojimai		0	0
2.	PER VIENUS METUS MOKĖTINOS SUMOS IR KITI TRUMPALAIKIAI ĮSIPAREIGOJIMAI		2.355.547	1.644.397
2.1.	Skoliniai įsipareigojimai		0	0
2.2.	Skolos kredito įstaigoms		521.740	521.740
2.3.	Gauti avansai		785	487
2.4.	Skolos tiekėjams		734.384	925.648
2.5.	Pagal vekselius ir čekius mokėtinos sumos		0	0
2.6.	Įmonių grupės įmonėms mokėtinos sumos		0	0
2.7.	Asocijuotosioms įmonėms mokėtinos sumos		0	0
2.8.	Pelno mokesčio įsipareigojimai		0	67.111
2.9.	Su darbo santykiais susiję įsipareigojimai		137.984	100.583
2.10.	Kitos mokėtinos sumos ir trumpalaikiai įsipareigojimai		960.654	28.829
H.	SUKAUPOTOS SĄNAUDOS IR ATEINANČIŲ LAIKOTARPIŲ PAJAMOS	13	4.826.068	3.204.794
	NUOSAVO KAPITALO IR ĮSIPAREIGOJIMŲ IŠ VISO		70.397.402	66.194.949

Direktorius

(įmonės vadovo pareigų pavadinimas)

(parašas)

Tomas Vaitkevičius

(vardas ir pavardė)

Finansų tarnybos vadovė

(vyriausiojo buhalterio (bhalterio)

arba galinčio tvarkyti apskaitą kito

asmens pareigų pavadinimas)

(parašas)

Teresė Kirejeva

(vardas ir pavardė)

UAB VAATC, įmonės kodas 181705485

(įmonės teisinė forma, pavadinimas, kodas)

Lvovo 89-75, Vilnius

(buveinė (adresas), registras, kuriame kaupiami ir saugomi duomenys)

(teisinis statusas, jei įmonė likviduojama, reorganizuojama ar yra bankrutavusi)

(Tvirtinimo žyma)

2020 M. GRUODŽIO 31 D. PELNO (NUOSTOLIŲ) ATASKAITA

2021 m. kovo 15 d. _____ Nr. _____

(ataskaitos sudarymo data)

2020 01-12 mėn.

(ataskaitinis laikotarpis)

Eur

(ataskaitos tikslumo lygis ir valiuta)

Eil. Nr.	Straipsniai	Pastabos Nr.	Ataskaitinis laikotarpis 2020-12-31	Praėjęs ataskaitinis laikotarpis 2019-12-31
1.	Pardavimo pajamos	14	15.783.794	16.552.765
2.	Pardavimo savikaina	15.1	-12.186.098	-12.367.335
3.	Biologinio turto tikrosios vertės pokytis		-	-
4.	BENDRASIS PELNAS (NUOSTOLIAI)		3.597.696	4.185.430
5.	Pardavimo sąnaudos	15.2	-1.440	-4.315
6.	Bendrosios ir administracinės sąnaudos	15.2	-651.033	-652.537
7.	Kitos veiklos rezultatai	16	16.366	-8.179
8.	Investicijų į patrunuojančiosios, patrunuojamųjų ir asocijuotųjų įmonių akcijas pajamos			
9.	Kitų ilgalaikių investicijų ir paskolų pajamos			
10.	Kitos palūkanų ir panašios pajamos	17	54.250	34.299
11.	Finansinio turto ir trumpalaikių investicijų vertės sumažėjimas			
12.	Palūkanų ir kitos panašios sąnaudos	17	-80.181	-88.285
13.	PELNAS (NUOSTOLIAI) PRIEŠ APMOKESTINIMĄ		2.935.657	3.466.412
14.	Pelno mokestis	18	-525.142	-675.513
15.	GRYNASIS PELNAS (NUOSTOLIAI)	18	2.410.514	2.790.899

Pastaba. Biologinio turto tikrosios vertės pokyčio eilutėje tikrosios vertės sumažėjimas rodomas skliaustuose arba su minuso ženklu. Sąnaudos, t. y. grynąjį pelną mažinanti suma, įrašomos skliaustuose arba su minuso ženklu.

Direktorius

(įmonės vadovo pareigų pavadinimas)

Tomas Vaitkevičius
(parašas) (vardas ir pavardė)

Finansų tarnybos vadovė

(vyriausiojo buhalterio (buhalterio) arba galinčio tvarkyti apskaitą kito asmens pareigų pavadinimas)

Teresė Kirejeva
(parašas) (vardas ir pavardė)

UAB VAATC, įmonės kodas 181705485

(įmonės teisinė forma, pavadinimas, kodas)

Lvovo 89-75, Vilnius

(buveinė (adresas), registras, kuriame kaupiami ir saugomi duomenys)

(teisinis statusas, jei įmonė likviduojama, reorganizuojama ar yra bankrutavusi)

(Tvirtinimo žyma)

2020 M. GRUODŽIO 31 D. NUOSAVO KAPITALO POKYČIŲ ATASKAITA

2021 m. kovo 15 d.

(ataskaitos sudarymo data)

2020 01-12 mėn.

(ataskaitinis laikotarpis)

Eur

(ataskaitos tikslumo lygis ir valiuta)

	Apmokėtas įstatinis arba pagrindinis kapitalas	Akcijų priedai	Savos akcijos (-)	Perkainojimo rezervas		Įstatymo numatyti rezervai		Kiti rezervai	Nepaskirstytasis pelnas (nuostoliai)	Iš viso
				Ilgalaikio materialiojo turto	Finansinio turto	Privalomas arba atsargos (rezervinis) kapitalas	Savoms akcijoms įsigyti			
1. Likutis užpraėjusio ataskaitinio (metinio) laikotarpio pabaigoje	3.606.179	0	0	0	0	363.507	0	0	7.188.152	11.157.838
2. Apskaitos politikos pakeitimo rezultatas										0
3. Esminių klaidų taisymo rezultatas									3.554.219	3.554.219
4. Perskaičiuotas likutis užpraėjusio ataskaitinio (metinio) laikotarpio pabaigoje	3.606.179	0	0	0	0	363.507	0	0	10.742.371	14.712.057
5. Ilgalaikio materialiojo turto vertės padidėjimas (sumažėjimas)										0
6. Veiksmingos apsidraudimo priemonės vertės padidėjimas										0
7. Savų akcijų įsigijimas (pardavimas)										0
8. Pelno (nuostolių) ataskaitoje nepripažintas pelnas (nuostoliai)										0
9. Ataskaitinio laikotarpio grynas pelnas (nuostoliai)									2.790.899	2.790.899
10. Dividendai										0
11. Kitos išmokos										0
12. Sudaryti rezervai						75.863			-75.863	0
13. Panaudoti rezervai										0
14. Įstatymo kapitalo didinimas (mažinimas) arba pajininkų įnašai (pajų mažinimas)	773.070									773.070
15. Kitas įstatinio arba pagrindinio kapitalo padidėjimas (sumažėjimas)										0
16. Įnašai nuostoliams padengti										0
17. Likutis praėjusio ataskaitinio (metinio) laikotarpio pabaigoje	4.379.249	0	0	0	0	439.370	0	0	13.457.407	18.276.026

	Apmokėtas įstatinis arba pagrindinis kapitalas	Akcijų priedai	Savos akcijos (-)	Perkainojimo rezervas		Įstatymo numatyti rezervai		Kiti rezervai	Nepaskirstytasis pelnas (nuostoliai)	Iš viso
				Ilgalaikio materialiojo turto	Finansinio turto	Privalomas arba atsargos (rezervinis) kapitalas	Savoms akcijoms įsigyti			
18. Ilgalaikio materialiojo turto vertės padidėjimas (sumažėjimas)										0
19. Veiksmingos apsaugos priemonės vertės padidėjimas (sumažėjimas)										0
20. Savų akcijų įsigijimas (pardavimas)										0
21. Pelno (nuostolių) ataskaitoje nepripažintas pelnas (nuostoliai)										0
22. Ataskaitinio laikotarpio grynas pelnas (nuostoliai)									2.410.514	2.410.514
23. Dividendai										0
24. Kitos išmokos										0
25. Sudaryti rezervai						0			0	0
26. Panaudoti rezervai										0
27. Įstatinio kapitalo didinimas (mažinimas) arba pajininkų įnašai (pajų mažinimas)	0									0
28. Kitas įstatinio arba pagrindinio kapitalo padidėjimas (sumažėjimas)										0
29. Įnašai nuostoliams padengti										0
30. Likutis ataskaitinio laikotarpio pabaigoje	4.379.249	0	0	0	0	439.370	0	0	15.867.921	20.686.540

Direktorius
(įmonės vadovo pareigų pavadinimas)

(parašas)

Tomas Vaitkevičius
(vardas ir pavardė)

Finansų tarnybos vadovė
(vyriausiojo buhalterio (buhalterio) arba galinčio tvarkyti apskaitą kito asmens pareigų pavadinimas)

(parašas)

Teresė Kirejeva
(vardas ir pavardė)

UAB VAATC, įmonės kodas 181705485

(įmonės teisinė forma, pavadinimas, kodas)

Šeiminiškių g. 15, Vilnius

(buveinė (adresas), registras, kuriame kaupiami ir saugomi duomenys)

(teisinis statusas, jei įmonė likviduojama, reorganizuojama ar yra bankrutavusi)

(Tvirtinimo žyma)

2020 M. GRUODŽIO 31 D. PINIGŲ SRAUTŲ ATASKAITA

2021 m. kovo 15 d.

Nr. _____

(ataskaitos sudarymo data)

2020 01-12 mėn.

Eur

(ataskaitinis laikotarpis)

(ataskaitos tikslumo lygis ir valiuta)

Eil. Nr.	Straipsniai	Pastabos Nr.	Ataskaitinis laikotarpis 2020-09-30	Ataskaitinis laikotarpis 2019-12-31
1.	Pagrindinės veiklos pinigų srautai			
1.1.	Grynasis pelnas (nuostoliai)		2.410.514	2.790.899
1.2.	Nusidėvėjimo ir amortizacijos sąnaudos		4.189.518	3.451.448
1.3.	Ilgalaikio materialiojo ir nematerialiojo turto perleidimo rezultatų eliminavimas			
1.4.	Finansinės ir investicinės veiklos rezultatų eliminavimas		25.931	53.987
1.5.	Kitų nepiniginų sandorių rezultatų eliminavimas		-3.343.417	-2.878.538
1.6.	Iš įmonių grupės įmonių ir asocijuotųjų įmonių gautinų sumų sumažėjimas (padidėjimas)			
1.7.	Kitų po vienų metų gautinų sumų sumažėjimas (padidėjimas)		-22.945	-17.998
1.8.	Atidėtojo pelno mokesčio turto sumažėjimas (padidėjimas)			
1.9.	Atsargų, išskyrus sumokėtus avansus, sumažėjimas (padidėjimas)		-9.868	168.240
1.10.	Sumokėtų avansų sumažėjimas (padidėjimas)		-5.559	53
1.11.	Pirkėjų skolų sumažėjimas (padidėjimas)		2.381.366	-3.092.419
1.12.	Įmonių grupės įmonių ir asocijuotųjų įmonių skolų sumažėjimas (padidėjimas)			
1.13.	Kitų gautinų sumų sumažėjimas (padidėjimas)		45.814	-4.226
1.14.	Trumpalaikių investicijų sumažėjimas (padidėjimas)			
1.15.	Ateinančių laikotarpių sąnaudų ir sukauptų pajamų sumažėjimas (padidėjimas)		5.008	5.265
1.16.	Atidėjinių padidėjimas (sumažėjimas)		0	2.160.909
1.17.	Ilgalaikių skolų tiekėjams ir gautų avansų padidėjimas (sumažėjimas)			
1.18.	Pagal vekselius ir čekius po vienų metų mokėtinų sumų padidėjimas (sumažėjimas)			
1.19.	Ilgalaikių skolų įmonių grupės įmonėms ir asocijuotosioms įmonėms padidėjimas (sumažėjimas)			
1.20.	Trumpalaikių skolų tiekėjams ir gautų avansų padidėjimas (sumažėjimas)		-190.966	-55.070
1.21.	Pagal vekselius ir čekius per vienus metus mokėtinų sumų padidėjimas (sumažėjimas)			
1.22.	Trumpalaikių skolų įmonių grupės įmonėms ir asocijuotosioms įmonėms padidėjimas (sumažėjimas)			
1.23.	Pelno mokesčio įsipareigojimų padidėjimas (sumažėjimas)		-67.111	-196.070
1.24.	Su darbo santykiais susijusių įsipareigojimų padidėjimas (sumažėjimas)		37.401	13.070
1.25.	Kitų mokėtinų sumų ir įsipareigojimų padidėjimas (sumažėjimas)		931.825	-335.789
1.26.	Sukauptų sąnaudų ir ateinančių laikotarpių pajamų padidėjimas (sumažėjimas)		1.621.275	1.726.171
	Grynieji pagrindinės veiklos pinigų srautai		8.008.785	3.789.931

2.	Investicinės veiklos pinigų srautai			
2.1.	Ilgalaikio turto, išskyrus investicijas, įsigijimas		-2.774.078	-5.480.643
2.2.	Ilgalaikio turto, išskyrus investicijas, perleidimas			
2.3.	Ilgalaikių investicijų įsigijimas		0	0
2.4.	Ilgalaikių investicijų perleidimas			
2.5.	Paskolų suteikimas			
2.6.	Paskolų susigrąžinimas			
2.7.	Gauti dividendai, palūkanos		32.040	17.801
2.8.	Kitas investicinės veiklos pinigų srautų padidėjimas		2.000.000	0
2.9.	Kitas investicinės veiklos pinigų srautų sumažėjimas		0	2.005.044
	Grynieji investicinės veiklos pinigų srautai		-742.038	-3.457.798
3.	Finansinės veiklos pinigų srautai			
3.1.	Pinigų srautai, susiję su įmonės savininkais		0	773.070
3.1.1.	Akcijų išleidimas		0	773.070
3.1.2.	Savininkų įnašai nuostoliams padengti			
3.1.3.	Savų akcijų supirkimas / privalomasis rezervas			
3.1.4.	Dividendų išmokėjimas			
3.2.	Pinigų srautai, susiję su kitais finansavimo šaltiniais		2.744.964	2.287.752
3.2.1.	Finansinių skolų padidėjimas		0	0
3.2.1.1.	Paskolų gavimas		0	0
3.2.1.2.	Obligacijų išleidimas			
3.2.2.	Finansinių skolų sumažėjimas		-79.238	-2.370.757
3.2.2.1.	Paskolų grąžinimas		0	-2.282.511
3.2.2.2.	Obligacijų supirkimas			
3.2.2.3.	Sumokėtos palūkanos		-79.238	-88.246
3.2.2.4.	Lizingo (finansinės nuomos) mokėjimai			
3.2.3.	Kitų įmonės įsipareigojimų padidėjimas			
3.2.4.	Kitų įmonės įsipareigojimų sumažėjimas			
3.2.5.	Kitas finansinės veiklos pinigų srautų padidėjimas		2.825.145	4.658.541
3.2.6.	Kitas finansinės veiklos pinigų srautų sumažėjimas		-943	-31
	Grynieji finansinės veiklos pinigų srautai		2.744.964	3.060.822
4.	Valiutų kursų pokyčio įtaka grynujų pinigų ir pinigų ekvivalentų likučiui		0	-7
5.	Grynasis pinigų srautų padidėjimas (sumažėjimas)		10.011.711	3.392.948
6.	Pinigai ir pinigų ekvivalentai laikotarpio pradžioje		14.480.532	11.087.584
7.	Pinigai ir pinigų ekvivalentai laikotarpio pabaigoje		24.492.243	14.480.532

Direktorius

(įmonės vadovo pareigų pavadinimas)

(parašas)

Tomas Vaitkevičius

(vardas ir pavardė)

Finansų tarnybos vadovė

(vyriausiojo buhalterio (buhalterio) arba galinčio tvarkyti apskaitą kito asmens pareigų pavadinimas)

(parašas)

Teresė Kirejeva

(vardas ir pavardė)

Uždaroji akcinė bendrovė „VAATC“

Įmonės kodas 181705485, Lvovo 89-75, Vilnius

(Tvirtinimo žyma)

2020 m. gruodžio 31 d. FINANSINIŲ ATASKAITŲ AIŠKINAMASIS RAŠTAS

(neaudituotas)

2021 m. kovo 15 d. Nr. [___]

I. BENDROJI DALIS

Uždaroji akcinė bendrovė „VAATC“ (Vilniaus apskrities atliekų tvarkymo centras) (toliau – Bendrovė) buvo įregistruota 2003 m. balandžio 28 d., įmonės kodas 181705485, registro Nr.009486. Registracijos adresas: Elektrėnų savivaldybė, Elektrėnų m., Elektrinės g. 8. UAB „VAATC“ dirba adresu: Lvovo g. 89-75, Vilnius. Mokesčių mokėtojų registre įregistruota 2003 m. gegužės 8 d.

Vilniaus apskrities valstybinėje mokesčių inspekcijoje registruota Pridėtinės vertės mokesčių mokėtoja. Registracijos pažymėjimo Nr. 20072721. UAB „VAATC“ PVM mokėtojo kodas: LT 100002064111.

Siekdami sukurti regioninę atliekų tvarkymo sistemą Vilniaus apskrities viršininko administracija ir apskrities sav. 2001 m. gegužės 5 d. įsteigė VšĮ „Vilniaus apskrities atliekų tvarkymo centras“. 2003 m. gegužės 7 d. Regioninės plėtros taryba nusprendė likviduoti VšĮ „Vilniaus apskrities atliekų tvarkymo centras“, ir 2003 m. vasario 21 d. aštuonios Vilniaus apskrities sav. (Elektrėnų, Šalčininkų rajono, Širvintų rajono, Švenčionių rajono, Trakų rajono, Ukmergės rajono, Vilniaus miesto bei Vilniaus rajono) pasirašė ribotos civilinės atsakomybės juridinio asmens (UAB „VAATC“) steigimo sutartį. 2003 m. kovo 26 d. įvyko įgaliotų asmenų posėdis, kurio metu buvo patvirtinti bendrovės įstatai ir akcininkų sutartis bei išrinkta valdyba.

Bendrovės veikla

UAB „VAATC“ yra įsteigta siekiant sukurti ir įdiegti Vilniaus apskrityje regioninę atliekų tvarkymo sistemą bei užtikrinti, kad ši sistema veiktų nuolat, ja galėtų naudotis akcininkų administruojamų teritorijų gyventojai tenkinant viešuosius interesus atliekų tvarkymo srityje.

UAB „VAATC“ pagrindinis veiklos uždavinys - kompetentingai vykdyti Vilniaus apskrities savivaldybių Bendrovei pavestas funkcijas arba būti partneriu ir pagalbininku šias funkcijas įgyvendinant pačioms savivaldybėms, o taip pat žiniomis bei turima kvalifikacija prisidėti prie valstybinio, regioninio ar savivaldybių lygmeniu nustatytų atliekų tvarkymo tikslų, uždavinių ir priemonių įgyvendinimo. Paminėtinos šios Valstybiniame ir Vilniaus apskrities regioniniame 2014 - 2020 m. atliekų tvarkymo planuose nurodytos Funkcijos, tikslai, uždaviniai ir veiksmai, kuriuos

vykdo/ bendradarbiauja juos įgyvendinant UAB „VAATC“.

Bendrovė vykdo Vilniaus regiono savivaldybių jai deleguotas funkcijas, o gaunamos pajamos skiriamos regioninės atliekų tvarkymo sistemos būtinosioms sąnaudoms padengti bei šiuolaikiškos, aplinkosauginius reikalavimus atitinkančios atliekų tvarkymo sistemos Vilniaus regione kūrimui ir plėtojimui finansuoti.

Atliekų tvarkymo veiklos ir atliekų šalinimo Vilniaus regioniniame nepavojingų atliekų sąvartyne (toliau – Sąvartynas) tarifus tvirtina Bendrovės akcininkės, t. y. aštuonių Vilniaus regiono savivaldybių tarybos. Bendrovė valdybai, o vėliau ir akcininkėms teikia aiškinamuosius raštus, kuriuose detalai pagrindžia tarifų dydžius bei jų sudedamąsias dalis.

Atsižvelgiant į tai, Vilniaus regiono atliekų tvarkymo veiklos ir atliekų šalinimo regioniniame nepavojingų atliekų sąvartyne tarifų dydžio apskaičiavimai atliekami vadovaujantis šiomis nuostatomis:

Tarifų dydžio apskaičiavimo bendrosios nuostatos

Atliekų tvarkymo veiklos tarifas ir atliekų šalinimo Sąvartyne tarifas pagrįstas Lietuvos Respublikos atliekų tvarkymo įstatymo 30² straipsnio nuostatomis, kuriose nurodoma, kad komunalinių atliekų tvarkymo paslaugų kainodara nustatoma vadovaujantis *solidarumo, proporcingumo, nediskriminavimo, sąnaudų susigrąžinimo principais ir principu „teršėjas moka“*.

Komunalinių atliekų tvarkymo paslaugų kaina turi būti pagrįsta būtinosiomis su komunalinių atliekų tvarkymu susijusiomis sąnaudomis. Komunalinių atliekų tvarkymo paslaugų kaina turi užtikrinti ilgalaikį komunalinėms atliekoms tvarkyti skirtos infrastruktūros eksploatavimą, jos atnaujinimą ir sudaryti komunalinių atliekų turėtojams priimtinas sąlygas dalyvauti komunalinių atliekų tvarkyme, taip pat mažinti aplinkos taršą.

Bendrovei siekiant užtikrinti regioninės atliekų tvarkymo sistemos funkcionavimą – įdiegtos infrastruktūros tinkamą eksploataciją, atliekų srautų surinkimą ir tolesnį tvarkymą, turi būti padengiamos būtinios sąnaudos, kurias sudaro šios veiklos:

- MBA įrenginio eksploatavimas;
- Sąvartyno eksploatavimas, atskirų sekcijų statymas, įskaitant uždarymą, ir priežiūrą po uždarymo;
- 6 žaliųjų atliekų kompostavimo aikštelių (toliau – ŽAKA) eksploatavimas;
- 17 didelių gabaritų atliekų surinkimo aikštelių (toliau – DGASA) eksploatavimas;
- netinkamų eksploatuoti uždarytų sąvartynų (112 sąvartynų ir Kariotiškių sąvartynas) priežiūra po uždarymo ir monitoringas;

- Vilniaus regioninės atliekų tvarkymo sistemos valdymas ir administravimas, Europos Sąjungos projektų įgyvendinimas;

- visuomenės informavimas komunalinių ir kitų atliekų tvarkymo klausimais.

Pagrindžiant šių veiklų būtinųjų sąnaudų dedamąsias dalis, skaičiavimuose naudojami faktiniai praėjusių laikotarpių duomenys, atsižvelgiant į planuojamą paslaugų apimtį plėtimą bei planuojamus perkamų paslaugų, darbų ir prekių kainų pokyčius, atsižvelgiama į atliekų kiekio kitimo tendencijas, infliacijos prognozes. Pažymint, jog planuojamos investicijos vykdomos pagal patvirtintus pirkimo planus bei savivaldybėms priėmus sprendimus dėl atliekų tvarkymo sistemos plėtros. Skaičiavimuose praėjusių laikotarpių (ne trumpiau kaip 12 paskutinių mėnesių) Bendrovės faktiniai kiekiniai duomenys naudojami įvertinant jų didėjimo tendencijas su oficialiai skelbtais rodikliais arba optimizuojant (tuo atveju, kai neprognozuojama duomenų didėjimas). Duomenys koreguojami vadovaujantis galiojančiomis paslaugų, prekių ir darbų atlikimo ar kitose sudarytose sutartyse nustatytais kainomis, tarifais. Bendrovės vadovo įsakymais patvirtintomis sąnaudų normomis ar normatyvais, taip pat rinkos kainomis, kuomet atsiranda nauja sąnaudų rūšis.

Tarifai peržiūrimi įvertinant, ar Bendrovėje arba Bendrovės aplinkoje neatsirado nenumatytų pokyčių (naujų investicijų, mokesčių pasikeitimo/atviradimo ir kt.), kurie reikšmingai pakeistų Bendrovės išlaidas. Taikomi tarifai gali būti tiek didinami, tiek mažinami atsižvelgiant į pasikeitusias aplinkybes.

Atliekų tvarkymo būtinųjų sąnaudų ir pajamų apskaičiavimas nekito.

Bendrovė filialų ir atstovybių neturi.

Bendrovė neturi dukterinių, ir asocijuotųjų įmonių.

Darbuotojų skaičius

Bendrovėje dirbančių darbuotojų skaičius 2020 m. gruodžio 31 d. buvo – 70, 2019 m. gruodžio 31 d. – 68.

Vidutinis sąrašinis darbuotojų skaičius pagal kategorijas

Darbuotojų grupė	Vidutinis sąrašinis darbuotojų skaičius	
	2020 m.	2019 m.
Administracijos vadovas	1	1
Aukščiausio lygo vadovai	3	3
Kiti vadovai	2	2
Specialistai	18	17
Kvalifikuoti darbininkai	42	40
Darbininkai	4	4
Iš viso	70	68

Vadovų skaičius

2020 m. gruodžio 31 d. duomenimis bendrovės valdyboje buvo 11 narių, o stebėtojų taryboje - 3 nariai. UAB „VAATC“ valdybą sudaro 11 narių – 5 Vilniaus miesto savivaldybės atstovai ir po 1 atstovą iš kitų savivaldybių.

Nuo 2015 m. rugsėjo 21 d. direktoriumi paskirtas Tomas Vaitkevičius. 2018 m. sausio 2 d. priimtas sprendimas pakeisti Direktorius darbo sutartį terminuota, terminas – 5 metai.

II. APSKAITOS POLITIKA

Finansinių ataskaitų parengimo pagrindas

Finansinės ataskaitos parengtos pagal Lietuvos Respublikoje galiojančius teisės aktus, reglamentuojančius buhalterinę apskaitą ir finansinę atskaitomybę, ir Verslo apskaitos standartus (VAS).

Bendrovė, tvarkydama apskaitą ir rengdama UAB „VAATC“ finansinių ataskaitų rinkinį, vadovaujasi šiais apskaitos principais: ūkio subjekto arba įmonės, periodiškumo, pastovumo, pinigų mato, kaupimo, palyginimo, atsargumo, neutralumo, turinio svarbos.

Finansiniai UAB „VAATC“ metai sutampa su kalendoriniais metais, kurie prasideda sausio 1 d. ir baigiasi gruodžio 31 d.

Šiose finansinėse ataskaitose skaičiai yra pateikti nacionaline valiuta, eurai (EUR).

Apskaitos politikai priskirtinų apskaitos būdų ir metodų keitimas registruojamas, kai taisoma ankstesniųjų ataskaitinių laikotarpių suma negali būti tiksliai įvertinta taikant naują politiką, taikomas perspektyvinis būdas. Taikant šį būdą, praėjusio laikotarpio finansinės atskaitomybės informacijos nereikia koreguoti.

Apskaitos politikos pakeitimu nelaikomas apskaitinių įvertinimų keitimas, naujos apskaitos politikos taikymas ūkinėms operacijoms ir įvykiams, kurių turinys iš esmės skiriasi nuo ankstesniųjų įvykių ar ūkinių operacijų arba kurių bendrovė iki to laiko netaikė.

Bendrovėje informacija yra reikšminga, jei jos nepateikimas ar neatskleidimas gali turėti įtakos finansinės atskaitomybės informacijos vartotojų priimamiems sprendimams.

Bendrovės finansinės atskaitomybės straipsnis laikomas reikšmingu, kai jo dydis yra 3 proc. finansinėje atskaitomybėje pateikiamų pardavimo pajamų.

Toliau yra išdėstyti svarbiausi apskaitos principai, kuriais Bendrovė vadovavosi rengiant šias finansines ataskaitas.

Nematerialusis turtas

Nematerialus turtas pripažįstamas, kai jis atitinka nematerialiojo turto apibrėžimą ir šiuos pripažinimo kriterijus: pagrįstai tikėtina, UAB „VAATC“ ateityje iš turto gaus ekonominės naudos, turto įsigijimo (pasigaminimo) savikaina gali būti patikimai įvertinta ir atskirta nuo kito turto vertės, gali tuo turtu disponuoti, jį kontroliuoti arba apriboti teisę juo naudotis kitiems.

Nematerialusis turtas apskaitoje registruojamas įsigijimo savikaina, finansinėje atskaitomybėje parodomas įsigijimo savikaina, atėmus sukauptą amortizaciją ir jo vertės sumažėjimą ir pridėjus vertės sumažėjimo atstatymą.

Nematerialaus turto nusidėvėjimas skaičiuojamas vadovaujantis LR Pelno mokesčio įstatymu.

Bendrovės nustatyti ilgalaikio turto minimalių įsigijimo kainų, nusidėvėjimo normatyvai (metais) ir metodai nematerialiam ilgalaikiam turtui:

Turto grupės	Bendrovės nustatyta norma metais	Bendrovės nustatytas nusidėvėjimo metodas
Programinė įranga	3	tiesinis
Kitas nematerialus	4	tiesinis

Nematerialusis turtas apskaitoje registruojamas įsigijimo savikaina, finansinėje atskaitomybėje parodomas įsigijimo savikaina, atėmus sukauptą amortizaciją ir jo vertės sumažėjimą. Amortizacija skaičiuojama pagal tiesiogiai proporcingą (tiesinį) metodą.

Ilgalaikis materialusis turtas

Ilgalaikis materialusis turtas pripažįstamas ir registruojamas apskaitoje, jei jis atitinka visus šiuos pripažinimo kriterijus: UAB „VAATC“ ketina jį naudoti ilgiau nei vienerius metus, pagrįstai tikisi gauti iš turto ekonominės naudos būsimaisiais laikotarpiais, gali patikimai nustatyti turto įsigijimo (pasigaminimo) savikainą, turto įsigijimo (pasigaminimo) savikaina yra ne mažesnė už minimalią ilgalaikio materialiojo turto savikainą, yra perduota rizika, susijusi su materialiuoju turtu.

UAB „VAATC“ ilgalaikio materialiojo turto grupės yra:

Ilgalaikio turto grupė	Nustatyta nuo 2020 01 03 d. (Nr. 1.24-VĮ-1) minimali vertė, (Eur)	Naudingo tarnavimo laikas (metai)	
		Turtui, įsigytam nuo 2003 01 01	Turtui, įsigytam nuo 2008 04 10
Veiklai naudojami nauji pastatai bei pastatų, įtrauktų į Lietuvos Respublikos nekilnojamųjų kultūros vertybių registrą, rekonstravimas, jei pastatai pastatyti arba rekonstravimas atliktas nuo 2002 m. sausio 1 d.	1000	8	8
Gyvenamieji namai	1000	20	20

Kiti aukščiau neišvardyti pastatai, išskyrus gyvenamuosius	1000	10	15
Mašinos ir įrenginiai	1000	8	5
Įrenginiai (statiniai, gręžiniai ir kt.)	1000	8	8
Elektros perdavimo ir ryšių įtaisai (išskyrus kompiuterinius tinklus)	1000	8	8
Geležinkelio riedmenys (šilumvežiai, vagonai, cisternos), laivai	1000	8	8
Vamzdynai, lėktuvai, ginklai	1000	15	15
Baldai, išskyrus naudojamus viešbučių veiklai	1000	6	6
Kompiuterinė technika ir ryšių priemonės (kompiuteriai, jų tinklai ir įranga)	1000	3	3
Lengvieji automobiliai – ne senesni kaip 5 metų	1000	6	6
Kiti lengvieji automobiliai	1000	10	10
Krovininiai automobiliai, priekabos ir puspriekabės, autobusai – ne senesni kaip 5 metų	1000	4	4
Kiti krovininiai automobiliai, priekabos ir puspriekabės, autobusai	1000	10	4
Kitas aukščiau neišvardytas materialusis turtas	1000	4	4

UAB „VAATC“ ilgalaikis materialusis turtas įsigijus ar pasigaminus registruojamas apskaitoje įsigijimo (pasigaminimo) savikaina. Vėliau UAB „VAATC“ ilgalaikis materialusis turtas apskaitomas įsigijimo savikaina. Taikant įsigijimo savikainos būdą, ilgalaikis turtas apskaitoje registruojamas įsigijimo savikaina, finansinėje atskaitomybėje parodomas įsigijimo savikaina, atėmus sukauptą nusidėvėjimą ir jo vertės sumažėjimą ir pridėjus vertės sumažėjimo atstatymą. UAB „VAATC“ ilgalaikio materialiojo turto vertė mažinama tada, kai balansinė turto vertė tampa reikšmingai didesnė už jo atsiperkamąją vertę. Nuostolis dėl turto vertės sumažėjimo turi būti pripažįstamas veiklos sąnaudomis pelno (nuostolių) ataskaitoje nedelsiant. UAB „VAATC“ nusidėvėjimas neskaičiuojamas žemei. Kitoms materialiojo ilgalaikio turto grupėms nusidėvėjimas (amortizacija) skaičiuojamas naudojant tiesiogiai proporcingą amortizacijos skaičiavimo metodą, taikant kito mėnesio būdą. Nusidėvėjimas pradamas skaičiuoti nuo kito mėnesio po to, kai turtas pradėtas eksploatuoti. Likvidacinė ilgalaikio turto vertė nustatyta – 10 proc. Nusidėvėjimo suma pripažįstama sąnaudomis kiekvieną ataskaitinį laikotarpį, išskyrus atvejus, kai nusidėvėjimo sąnaudos įtraukiamas į kito turto pasigaminimo savikainą.

MBA įrenginio materialiojo ilgalaikio turto grupėms nusidėvėjimas (amortizacija) skaičiuojamas (nustatomas) laikotarpis ne trumpesnis nei PMĮ priedėlyje nustatyti IT nusidėvėjimo normatyvai (metais) ir (arba) prailginamas laikotarpis atsižvelgiant į MBA įrenginių numatytą eksploatavimo laikotarpį. MBA įrenginių, kaip ilgalaikio turto vieneto, eksploatavimo laikotarpis – 30 metų, nustatytas pagal projektą. Remiantis Pelno mokesčio įstatyme nustatytais nusidėvėjimo normatyvais, MBA laikotarpis – 8 m. Bendrovė, vadovaudamasi Pelno mokesčio įstatymo 13 straipsnio nuostatomis, įvertino, kad MBA amortizuosis tol, kol objektas bus naudojamas vieneto pajamoms uždirbti ir ekonominei naudai gauti (pagal projektą 30 m.).

Ilgalaikio materialiojo turto eksploataavimo išlaidos priskiriamos to ataskaitinio laikotarpio, kuriuo jos buvo patirtos, veiklos sąnaudoms, išskyrus tuos atvejus, kai jos pagal UAB „VAATC“ apskaitos politiką priskiriamos teikiamų paslaugų arba gaminamos produkcijos savikainai. Ilgalaikio materialiojo turto rekonstravimo ir remonto darbų registravimas apskaitoje priklauso nuo tų darbų suteikiamo rezultato. Jei ilgalaikio materialiojo turto rekonstravimas ar remontas nepagerina naudingųjų turto savybių ir nepailgina jo naudingo tarnavimo laiko, šių darbų vertė pripažįstama ataskaitinio laikotarpio sąnaudomis. Visais kitais rekonstravimo ar remonto atvejais didinama turto vertė.

Bendrovėje investicinis turtas apskaitomas įsigijimo savikainos būdu, skaičiuojamas investicinio turto nusidėvėjimas. Finansinėse ataskaitose investicinis turtas parodomas įsigijimo savikaina, iš kurios atimtos sukaupta nusidėvėjimo ir vertės sumažėjimo sumos. taikomas tiesiogiai proporcingas (tiesinis) metodas.

Kai UAB „VAATC“ apskaitomas ilgalaikis materialusis turtas nebeatitinka turto priskyrimo ilgalaikiam materialiajam turtui požymių, arba jis yra perleidžiamas, šis turtas nurašomas. Ilgalaikio materialaus turto nurašymo rezultatas pripažįstamas ataskaitinio laikotarpio pelnu arba nuostoliu.

Finansinis turtas

Finansinis turtas UAB „VAATC“ apskaitoje registruojamas tada, kai įmonė gauna arba pagal vykdomą sutartį įgyja teisę gauti pinigus ar kitą finansinį turtą, įsigijimo savikaina. Sudarant finansinę atskaitomybę finansinis turtas iš naujo įvertinamas:

- 1) skirtas parduoti – tikrąja verte;
- 2) ilgalaikės paskolos ir gautinos sumos (įskaitant ilgalaikių paskolų ir gautinų sumų einamųjų metų dalį), ir finansinis turtas, laikomas iki išpirkimo termino, -amortizuota savikaina;
- 3) trumpalaikės paskolos ir gautinos sumos – įsigijimo savikaina, atėmus nuvertėjimą.

Atsargos

UAB „VAATC“ apskaitoje, atsargos įvertinamos įsigijimo savikaina, o sudarant finansinę atskaitomybę - įsigijimo (pasigaminimo) savikaina arba grynąja galimo realizavimo verte, atsižvelgiant į tai, kuri iš jų yra mažesnė. UAB „VAATC“ visoms atsargų grupėms taikomas “pirmasis į - pirmasis iš (FIFO)” atsargų įkainojimo būdas, atsargos apskaitomos, taikant nuolat apskaitomų atsargų būdą.

Gautinos sumos

Ilgalaikės ir trumpalaikės gautinos sumos UAB „VAATC“ balanse parodomos tikrąja verte, t.y. atėmus įvertintas abejotinas sumas. Abejotinų skolų sumos- pradelstos apmokėti ir

pripažįstamos ataskaitinio laikotarpio sąnaudomis. Atgavus anksčiau pripažintas abejotinomis skolas, šiomis sumomis mažinamos ataskaitinio laikotarpio abejotinių skolų sąnaudos.

Įstatinis kapitalas

Įstatinio kapitalo dydis yra lygus visų bendrovės pasirašytų akcijų nominalių verčių sumai. Įstatinio kapitalo sąskaitoje registruojama tik akcijų nominalioji vertė.

Pasirašytas įstatinis kapitalas registruojamas įstatinio kapitalo sąskaitoje visa suma, neatsižvelgiant į apmokėtą dalį. Neapmokėta akcijų dalis registruojama sąskaitoje, kontrarinėje įstatinio kapitalo sąskaitai.

Kiti rezervai

Kiti rezervai sudaromi tik UAB „VAATC“ įstatų nustatyta tvarka. Akcininkams priėmus sprendimą panaikinti ar mažinti kitus rezervus, apskaitoje registruojamas rezervo sumažėjimas, ta pačia suma didinant nepaskirstytąjį pelną.

Nepaskirstytasis pelnas (nuostoliai)

Nepaskirstytasis pelnas per ataskaitinį laikotarpį tiesiogiai didinamas (mažinamas) registruojant esminių klaidų taisymo ir apskaitos politikos pakeitimo rezultata. Nepaskirstytieji nuostoliai per ataskaitinį laikotarpį tiesiogiai didinami (mažinami) registruojant esminių klaidų taisymo ir apskaitos politikos pakeitimo rezultata, mažinami mažinant įstatinį kapitalą.

Pelno paskirstymas

UAB „VAATC“ apskaitoje pelno paskirstymas registruojamas tada, kai savininkai priima sprendimą pelną paskirstyti, neatsižvelgiant į tai, kada jis buvo uždirbtas. Pelno paskirstymu rezervų formavimas. Paramos, labdaros teikimas, tantjemų, premijų išmokėjimas pagal UAB „VAATC“ apskaitos politiką pripažįstama ataskaitinio laikotarpio veiklos sąnaudomis.

Remiantis UAB „VAATC“ akcininkų sutarties 2003 m. kovo 26 d. nuostatomis Bendrovės pelnas paskirstomas taip, kad atskaitymai į privalomąjį rezervą atitiktų minimalų Lietuvos Respublikos įstatymų nustatytąjį dydį, o likusi pelno dalis būtų atidedama į nepaskirstytąjį rezervą būsimoms Bendrovės investicijoms, sutinkamai su Valdybos sprendimais.

Dotacijos ir subsidijos

Dotacijos (subsidijos) registruojamos apskaitoje, kai atitinka du pripažinimo kriterijus:

- 1) bendrovė atitinka dotacijos (subsidijos) suteikimo sąlygas,
- 2) yra dokumentais patvirtinti įrodymai, kad dotacija (subsidija) bus gauta.

Dotacijų apskaita UAB „VAATC“ tvarkoma kaupimo principu, t.y. gautos dotacijos arba jų dalys pripažįstamos panaudotomis tais laikotarpiais, kuriais patiriamos su dotacijomis susijusios sąnaudos. Jei dotacijos gaunamos arba bus gautos kaip finansinė parama be jokių sąlygų arba

gaunamos kaip kompensacija už ankstesniais laikotarpiais patirtas sąnaudas ar nuostolius, ar negautas pajamas, jos nedelsiant pripažįstamos panaudotomis.

Įsipareigojimai

Finansiniai įsipareigojimai UAB „VAATC“ apskaitoje registruojami tik tada, kai įmonė prisiima įsipareigojimą sumokėti pinigus ar atsiskaityti kitu finansiniu turtu, įvertinant savikaina. Planuojami sandoriai, suteiktos garantijos ir laidavimai, kurių dar nereikia vykdyti, įmonės įsipareigojimais nepripažįstami, kol jie neatitinka finansinio įsipareigojimo apibrėžimo. Palūkanos, pelnas ar nuostoliai susiję su įsipareigojimais, pripažįstami ataskaitinio laikotarpio sąnaudomis ar pajamomis.

Atidėjiniai

UAB „VAATC“ formuojami atidėjiniai. Atidėjiniais pripažįstami įsipareigojimai, kurių galutinės padengimo sumos arba įvykdymo laiko negalima tiksliai nustatyti, tačiau galima patikimai įvertinti.

Atidėjiniai pripažįstami, kai: 1) įmonė turi teisinį įpareigojimą arba neatšaukiamą pasižadėjimą, kurį lėmė praeities veiksmai; 2) tikėtina, kad teisiniam įpareigojimui ar neatšaukiamam pasižadėjimui įvykdyti reikės naudoti turimą turtą; 3) įsipareigojimų suma gali būti patikimai įvertinta. Atsižvelgiant į numatomą įsipareigojimų įvykdymo terminą, atidėjiniai skirstomi į trumpalaikius ir ilgalaikius.

Pajamos

Pajamos UAB „VAATC“ pripažįstamos vadovaujantis kaupimo principu, t.y. apskaitoje registruojamos tada, kai jos uždirbamos, neatsižvelgiant į pinigų gavimą. Pajamos įvertinamos tikrąja verte atsižvelgiant į suteiktas ir numatomas nuolaidas bei parduotų prekių grąžinimą ir nukainojimą. Pajamomis laikomas tik įmonės ekonominės naudos padidėjimas. Pajamomis nepripažįstamos trečiųjų asmenų vardu surinktos sumos, taip pat pridėtinės vertės mokestis, kadangi tai nėra įmonės gaunama ekonominė nauda ir šios sumos nedidina nuosavo kapitalo. Prekių pardavimo pajamos UAB „VAATC“ pripažįstamos, registruojamos apskaitoje ir pateikiamos finansinėje atskaitomybėje tuomet, kai prekės yra parduotos, o pajamų suma gali būti patikimai įvertinta.

Paslaugų teikimo pajamos UAB „VAATC“ pripažįstamos tuomet, kai yra įvykdytos visos šios sąlygos: pajamų suma gali būti patikimai įvertinta; sandoris yra baigtas arba jo įvykdymo laipsnis iki balanso sudarymo datos gali būti patikimai įvertintas; tikėtina, kad bus gauta su paslaugų teikimo sandoriu susijusi ekonominė nauda;

Sąnaudos

Sąnaudos UAB „VAATC“ pripažįstamos vadovaujantis kaupimo bei palyginimo principais tuo ataskaitiniu laikotarpiu, kai uždirbamos su jomis susijusios pajamos, neatsižvelgiant į pinigų išleidimo laiką. Sąnaudos įvertinamos tikrąja verte.

Parduotų prekių savikaina UAB „VAATC“ pripažįstama, registruojama apskaitoje ir pateikiama finansinėje atskaitomybėje tą patį ataskaitinį laikotarpį, kai prekės yra parduotos ir kai pajamų suma gali būti patikimai įvertinta.

Paslaugų teikimo sąnaudos UAB „VAATC“ pripažįstamos, registruojamos apskaitoje ir pateikiamos finansinėje atskaitomybėje tą patį ataskaitinį laikotarpį, kurį buvo pripažintos pajamos už suteiktas paslaugas. UAB „VAATC“ ataskaitinio laikotarpio veiklos sąnaudoms priskiriama per laikotarpį suteikta parama, labdara, atidėjiniai Kazokiškių sąvartyno uždarymui, atidėjiniai aplinkosaugai, atidėjiniai tantjemoms bei premijoms.

Neapibrėžtieji įsipareigojimai ir turtas

Įsipareigojimai, kurie neatitinka įsipareigojimų ir atidėjimų pripažinimo kriterijų, vadinami neapibrėžtaisiais. Neapibrėžtieji įsipareigojimai nei pelno (nuostolių) ataskaitoje, nei balanse nerodomi, o informacija apie juos pateikiama aiškinamajame rašte.

Neapibrėžtasis turtas paprastai yra toks turtas, kuris dėl įmonės nekontroliuojamų įvykių gali priklausyti įmonei ir teikti jai ekonominės naudos. Neapibrėžtasis turtas nei pelno (nuostolių) ataskaitoje, nei balanse nerodomas, o informacija apie jį pateikiama aiškinamajame rašte.

Užsienio valiutos

Visi valiutiniai straipsniai balanse yra įvertinti eurais, taikant balanso datos Lietuvos banko valiutos kursą. Sandoriai (prekių ar paslaugų pirkimas/pardavimas, paskolų gavimas ar suteikimas, komandiruočių išlaidos) užsienio valiuta pirminio pripažinimo metu įvertinami finansinės atskaitomybės valiuta pagal sandorio dienos valiutos kursą. Įsigijimo verte apskaitomas už užsienio valiutą pirktas turtas balanse įvertinamas eurais, taikant pirminio pripažinimo metu galiojusį valiutos kursą. Turtas, kurio tikroji vertė nustatoma užsienio valiuta, balanse įvertinamas eurais, taikant pirminio pripažinimo galiojusį valiutos kursą. Skirtumai, kurie susidaro apmokėjus valiutiniuose straipsniuose užregistruotas sumas kitu valiutos kursu yra pripažįstami ataskaitinio laikotarpio pajamomis arba sąnaudomis.

Poataskaitiniai įvykiai

Poataskaitiniai įvykiai, kurie suteikia papildomos informacijos apie Bendrovės padėtį finansinių ataskaitų sudarymo datą (koreguojantys įvykiai), atspindimi finansinėse ataskaitose. Poataskaitiniai įvykiai, kurie nėra koreguojantys įvykiai, yra aprašomi pastabose, kai jų įtaka reikšminga.

III. AIŠKINAMOJO RAŠTO PASTABOS

1. NEMATERIALUSIS TURTAS

Nematerialusis turtas						(Eur)
Rodikliai	Plėtros darbai	Prestižas	Patentai, licencijos	Programinė įranga	Kitas nematerialusis turtas	Iš viso
Likutinė vertė 2019 m. gruodžio 31 d.	0	0	4.199	19.236	0	23.434
a) Įsigijimo savikaina 2019 m. gruodžio 31 d. Pasikeitimai per 2020 m.: - turto įsigijimas - kitiems asmenims perleistas ir nurašytas turtas (-) - perrašymai iš vieno straipsnio į kitą + / (-)	0	0	18.739	132.359 2.800 0	166.777 0	317.875 2.800 0
2020 m. gruodžio 31 d.	0	0	18.739	135.159	166.777	320.675
b) Amortizacija 2019 m. gruodžio 31 d. Pasikeitimai per 2020 m.: - finansinių metų amortizacija - atstatantieji įrašai (-) - kitiems asmenims perleisto ir nurašyto turto amortizacija (-) - perrašymai iš vieno straipsnio į kitą + / (-)			14.541 4.197 0	113.124 12.065 0	166.777 0 0	294.441 16.261 0
2020 m. gruodžio 31 d.	0	0	18.737	125.189	166.777	310.702
c) Vertės sumažėjimas 2019 m. gruodžio 31 d. Pasikeitimai per 2020 m.: - finansinių metų vertės sumažėjimas - atstatantieji įrašai (-) - kitiems asmenims perleisto ir nurašyto turto vertės sumažėjimas(-) - perrašymai iš vieno straipsnio į kitą + / (-)						0 0 0 0
2020 m. gruodžio 31 d.	0	0	0	0	0	0
d) Likutinė vertė 2020 m. gruodžio 31 d. (a) - (b) - (c)	0	0	2	9.971	0	9.973

Nematerialusis turtas	Įsigijimo savikaina (Eur)
Naudojamas visiškai amortizuotas nematerialusis turtas	297.881

2. ILGALAIKIS MATERIALUSIS TURTAS

Ilgalaikis materialusis turtas

(Eur)

Rodikliai	Žemė	Pastatai ir statiniai	Mašinos ir įrenginiai	Transporto priemonės	Kita įranga, prietaisai, įrankiai ir įrenginiai	Nebaigta statyba	Kitas materialusis turtas	Iš viso
Likutinė vertė 2019 m. gruodžio 31 d.	26.770	21.446.214	1.790.998	352.738	18.776.449	1.399.426	0	43.792.595
a) Įsigijimo savikaina 2019 m. gruodžio 31 d. Pasikeitimai per 2020 m.: - turto įsigijimas - perleistas ir nurašytas turtas (-) - perrašymai iš vieno straipsnio į kitą + / (-)	26.770	36.521.624 0 571.178	2.456.211 608.212	1.769.810 60.499 -333.130	29.849.366 2.098.047 -5.856 565.575	1.399.426 4.521 - 1.136.753	5.610.187	77.633.395 2.771.278 -338.986 0
2020 m. gruodžio 31 d.	26.770	37.092.802	3.064.423	1.497.179	32.507.132	267.194	5.610.187	80.065.688
b) Perkainojimas 2019 m. gruodžio 31 d. Pasikeitimai per 2020 m.: - vertės padidėjimas (sumažėjimas) + / (-) - kitiems asmenims perleisto ir nurašyto turto perkainojimas (-) - perrašymai iš vieno straipsnio į kitą + / (-)	0	0	0	0	0	0	0	0 0 0 0
2020 m. gruodžio 31 d.	0	0	0	0	0	0	0	0
c) Nusidėvėjimas 2019 m. gruodžio 31 d. Pasikeitimai per 2020 m.: - finansinių metų nusidėvėjimas - atstatantys įrašai (-) - kitiems asmenims perleisto ir nurašyto turto nusidėvėjimas (-) - perrašymai iš vieno straipsnio į kitą + / (-)	0	15.075.410 2.191.517	665.215 321.877	1.417.073 85.154 -333.127	11.072.917 1.574.709 -5.855	0	5.610.187	33.840.802 4.173.257 0 -338.982 0
2020 m. gruodžio 31 d.	0	17.266.927	987.092	1.169.100	12.641.771	0	5.610.187	37.675.076
d) Vertės sumažėjimas 2019 m. gruodžio 31 d. Pasikeitimai per 2020 m.: - finansinių metų vertės sumažėjimas - atstatantys įrašai (-) - kitiems asmenims perleisto ir nurašyto turto vertės sumažėjimas (-) - perrašymai iš vieno straipsnio į kitą + / (-)								0 0 0 0 0
2020 m. gruodžio 31 d.	0	0	0	0	0	0	0	0
e) Likutinė vertė 2020 m. gruodžio 31 d. (a) + (b) - (c) - (d)	26.770	19.825.875	2.077.332	328.080	19.865.362	267.194	0	42.390.613

Naudojamas visiškai amortizuotas materialus turtas	Įsigijimo savikaina (Eur)
Naudojamas visiškai amortizuotas materialusis turtas (be I ir II sąvartyno sekcijų)	7.872.920
Naudojamos visiškai amortizuotos I ir II sąvartyno sekcijos, jų uždarymas ir priežiūra po uždarymo	12.767.209

Užtikrinant 6.000.000 Eur ilgalaikio kredito grąžinimą pagal 2015 m. balandžio 16 d. kredito sutarties su juridiniu asmeniu Nr. KS-2015-013-03 tinkamą įvykdymą, AB „Šiaulių banko“ naudai įkeistas šis Bendrovei priklausantis turtas:

Užstatytas materialusis turtas

Užstatyto turto pavadinimas	Likutinė vertė (Eur)	Įkeitimo pabaigos data
MBA įrenginys	28.779.753	2021 m. sausio mėn.

3. FINANSINIS TURTAS

2020 m. gruodžio 31 d. Bendrovė finansinio turto turėjo už 97.740 Eur, tai banko garantijos, laikomos atskirose sąskaitose lėšos, skirtos pagal Aplinkos ministerijos nustatytą tvarką parengto atliekų tvarkymo veiklos nutraukimo plano įgyvendinimui (didelių gabaritų atliekų surinkimo aikštelių uždarymui).

4. ATIDĖTOJO PELNO MOKESČIO TURTAS

Bendrovės finansinėse ataskaitose nebuvo apskaitytas 1.165.664 Eur atidėtojo pelno mokesčio turtas, kuris susidaro dėl apskaitytų 7.771.097 EUR atidėjinių sąvartyno 1-os ir 2-os sekcijos uždarymui ir priežiūrai po uždarymo.

Bendrovė ateityje po sąvartyno uždarymo nesitiki uždirbti pakankamai apmokestinamojo pelno, iš kurio bus galima atimti įskaitomuosius laikinuosius skirtumus kaip leidžiamus atskaitymus.

5. ATSARGOS

2020 m. gruodžio 31 d. Bendrovės atsargos sudarė 36.272 Eur.

ATSARGOS	2020 m. gruodžio 31 d., Eur	2019 m. gruodžio 31 d., Eur
Žaliavos, medžiagos ir komplektavimo detalės	25.649	13.391
Pirktos prekės, skirtos perparduoti	0	2.390
Sumokėti avansai pagal sutartis	10.623	5.064
Viso:	36.272	20.845

6. PER VIENERIUS METUS GAUTINOS SUMOS

2020 metais abejotinos skolos didėjo dėl pagal apskaitos politiką skolų susidariusių iki 2019 m. gruodžio 31d. perkėlimo į abejotinų skolų registrą.

PER VIENUS METUS GAUTINOS SUMOS	2020 m. gruodžio 31 d., Eur	2019 m. gruodžio 31 d., Eur
Pirkėjų skolos	5.114.604	5.719.887
Kitos gautinos sumos	333.211	430.183
Abejotinos (pirkėjų) skolos	-1.776.082	
Kitos abejotinos skolos	-324.604	-375.762
Viso:	3.347.129	5.774.308

7. TRUMPALAIKĖS INVESTICIJOS

2020 m. lapkričio 9 d. grąžintas 2.000.000 Eur indėlis (baigėsi sutartis).

TRUMPALAIKĖS INVESTICIJOS	2020 m. gruodžio 31 d., Eur	2019 m. gruodžio 31 d., Eur
Kitos investicijos	0	2.000.000
Viso:	0	2.000.000

8. PINIGAI

Bendrovės pinigines lėšas bankų atsiskaitomosiose sąskaitose ir kasoje.

PINIGAI IR PINIGŲ EKVIVALENTAI	2020 m. gruodžio 31 d., Eur	2019 m. gruodžio 31 d., Eur
Pinigai banko sąskaitose*	24.492.243	14.478.519
Grynieji pinigai (kasoje)	0	2.013
Viso:	24.492.243	14.480.532

Pažymėtina, kad pinigines lėšas esančios bankinėse sąskaitose yra saugomos atsižvelgiant į Bendrovės turimus (esamus bei pagal veiklą privalomus) įsipareigojimus, kurių vertė 28.316.222 Eur:

- 7.771.097 Eur suformuoti atidėjiniai, plačiau žr. pastabą 11. Atidėjiniai;
- 15.786.280 Eur suformuotiems atidėjimams į kitus rezervus, plačiau žr. 9. Nuosavas kapitalas (Pelno paskirstymas: į kitus rezervus);
- 4.758.845 Eur saugomos lėšos pagal terminuoto atliekų laikymo paslaugų teikimo sutartį plačiau žr. 13. Sukauptos sąnaudos.

9. NUOSAVAS KAPITALAS

NUOSAVAS KAPITALAS	2020-12-31, Eur 2021-01-12*	2020-12-31, Eur 2020-12-31	2019-12-31, Eur 2019-12-31
Įstatinis kapitalas	4.379.249	4.379.249	4.379.249
Privalomasis rezervas	521.011	439.370	439.370
Kiti rezervai	9.821.546		
Nepaskirstytasis pelnas (nuostolis)*	5.964.734	15.867.921	13.457.407
Nuosavas kapitalas	20.686.540	20.686.540	18.276.026

*2021 m. sausio 12 d. UAB „VAATC“ neeilinis visuotinis akcininkų susirinkimas (protokolo Nr. AS-40) priėmė sprendimą Pelną (9.903.187 eur) paskirstyti taip:

Straipsniai	Suma, Eur
Paskirstytinas pelnas (nuostoliai) finansinių metų pabaigoje	9.903.187
Paskirstytinas pelnas (nuostoliai)	9.903.187
Pelno paskirstymas:	
- į privalomąjį rezervą	81.641
- į rezervą savoms akcijoms įsigyti	
- į kitus rezervus	9.821.546
- dividendai	
iš jų už trumpesnę negu finansiniai metai laikotarpį išmokėti dividendai	
- metinės išmokos (tantjemos) valdybos ir stebėtojų tarybos nariams, darbuotojų premijoms ir kt. tikslams	
- kiti	
Likęs nepaskirstytasis pelnas (nuostoliai)	0

Vadovaujantis LR Akcinių bendrovių įstatymo 59 straipsniu Pelno (nuostolių) paskirstymas, 2021 m. sausio 12 d. protokolo Nr. AS 40 neeiliniame Bendrovės akcininkų susirinkime padidintas privalomas rezervas iki 521.011 Eur.

REZERVAI	2020-12-31, Eur**	2020-12-31, Eur	2019-12-31, Eur
Privalomasis rezervas	521.011	439.370	439.370
Nepaskirstytinas rezervas, sudarytas investicijoms panaudotai pelno daliai			
Paskirstytinas įmonės vystymo rezervas			
Paskirstytinas įmonės darbuotojams pašalpoms, premijoms			
Iš viso:	521.011	439.370	439.370

**2021 m. sausio 12 d. neeiliniame Bendrovės akcininkų susirinkime padidintas privalomas rezervas

2019 m. liepos 8 d. Juridinių asmenų registre įregistruoti UAB „VAATC“ įstatai, kuriuose Bendrovės įstatinis kapitalas yra 4.379.249,40 Eur, kurį sudaro 1.510.086 vnt. paprastųjų vardinių 2,9 eurų nominalo vertės akcijų.

Istatinio kapitalo struktūra

Rodikliai	Išleistų akcijų skaičius	Neapmokėtų akcijų skaičius	Nominalioji vertė (Eur)
Akcinio kapitalo struktūra finansinių metų pabaigoje			
1. Pagal akcijų rūšis			
1.1. Paprastosios akcijos	1.510.086		4.379.249
1.2. Privilegiuotosios akcijos			
1.3. Darbuotojų akcijos			
1.4. Specialiosios akcijos			
1.5. Kitos akcijos			
IŠ VISO:	1.510.086	0	4.379.249
Savos akcijos, kurias turi pati įmonė			
Akcijos, kurias turi dukterinės įmonės			
Akcijos, kurias turi asocijuotosios įmonės			

2021 m. sausio 12 d. UAB „VAATC“ neeilinis visuotinis akcininkų susirinkimas priėmė sprenimą iki 5.210.111 Eur sumos padidinti UAB „VAATC“ įstatinį kapitalą 830.861,60 Eur suma, išleidžiant 286.504 naujas paprastasias vardines 2,90 Eur nominalios vertės akcijas (akcijų emisijos kaina lygi akcijų nominaliai vertei), kurios bus apmokamos papildomais akcininkų piniginiiais įnašais.

Pelno paskirstymo projektas

Straipsniai	Suma (Eur)
Ankstesnių finansinių metų nepaskirstytasis pelnas (nuostoliai) ataskaitinių finansinių metų pabaigoje	0
Grynasis ataskaitinių finansinių metų pelnas (nuostoliai)	2.410.514
Pelno (nuostolių) ataskaitoje nepripažintas ataskaitinių finansinių metų pelnas (nuostoliai)	
Paskirstytinas pelnas (nuostoliai) finansinių metų pabaigoje	2.410.514
Akcininkų įnašai nuostoliams padengti	
Pervedimai iš rezervų	
Paskirstytinas pelnas (nuostoliai)	5.964.734
Pelno paskirstymas:	
- į privalomąjį rezervą	
- į rezervą savoms akcijoms įsigyti	
- į kitus rezervus	
- dividendai	
iš jų už trumpesnę negu finansiniai metai laikotarpį išmokėti dividendai	
- metinės išmokos (tantjemos) valdybos ir stebėtojų tarybos nariams, darbuotojų premijoms ir kt. tikslams	
- kiti	
Likęs nepaskirstytasis pelnas (nuostoliai)	0

Pelno paskirstymas: į kitus rezervus:	2019 m.
Vilniaus regioninio nepavojingųjų atliekų sąvartyno III ir asbesto sekcijų įrengimas*	4.217.235
Sąvartyno III sekcijos uždarymas ir priežiūra po uždarymo	3.449.275
Atliekų tankintuvas	485.036
Graičiūno aikštelės statyba	1.260.000
Mašina konteinerinių aikštelių eksploatacijai	410.000
	9.821.546
	2020 m.
Įsigyta mašina konteinerinių aikštelių eksploatacijai (2021 m.)	-410.000
III sekcijos projektavimo metu nustatytiems poreikiams	519.292
Mokesčio, už aplinkos teršimą sąvartyne šalinamomis atliekomis, padidėjimui	3.034.927
Vilniaus regioninio nepavojingųjų atliekų sąvartyno III ir asbesto sekcijų įrengimas*	2.820.515
	5.964.734
	15.786.280

* Vilniaus regioninio nepavojingųjų atliekų sąvartyno sekcijų įrengimo vertė 13.222.000 Eur, t.y. III (IV) ir asbesto sekcijų įrengimas - 9.741.000 Eur bei V sekcijos įrengimas - 3.481.000 Eur. Į kitus rezervus paskiriama 7.418.134 Eur pelno, likusią sumą Bendrovė planuoja sukaupti per ateinančius mokestinius laikotarpius.

2019 m. kovo 18 d. UAB „Grant Thornton Baltic“ auditoriaus išvadoje skyriuje „Pagrindas sąlyginei nuomonei pareikšti“ buvo pateikta, jog 2018 m. gruodžio 31 d. balanso straipsnyje „Atidėjiniai“ apskaityta 3.554 tūkst. Eur atidėjinių skirtų nuo 2019 metų mokesčio už aplinkos teršimą, tarifo padidėjimui ir 519 tūkst. Eur atidėjinių skirtų planuojamam sąvartyno III sekcijos darbams ir mokesčiui už naudingąsias iškasenas (gruntą) neatitinka minimo Balanso straipsnio pripažinimo kriterijų. Tačiau taip pat pažymėtina, jog auditoriaus 2019 m. kovo 25 d. pranešime Nr. 19/03/25 nurodoma: „Mes sutinkame su vadovybės vertinimu dėl būsimųjų išlaidų būtinumo ir sukaupto, tačiau pagal taikomą finansinės atskaitomybės tvarką rekomenduojame šiuos atidėjinius būsimoms išlaidoms Apskaityti ne straipsnyje „Atidėjiniai“, o sukaupti kituose rezervuose paskiriant iš nepaskirstytojo pelno, kaip tai numatyta Lietuvos Respublikos akcinių bendrovių įstatyme.“. Atsižvelgiant į tai, Bendrovė būsimų išlaidų sukauptimą Balanse atvaizduoja straipsnyje Nepaskirstytas pelnas (nuostoliai) ir mažina Atidėjinių sumą.

10. DOTACIJOS, SUBSIDIJOS

2020 m. gruodžio 31 d. Bendrovei skirtos dotacijos ir subsidijos (projektų finansavimui) sudarė 32.516.879 Eur. 2019 m. gruodžio 31 d. Bendrovei skirtos dotacijos ir subsidijos (projektų finansavimui) sudarė 33.057.364 Eur.

2010 m. pradėtas vykdyti projektas VP3-3.2-AM-01-V-01-017 Projekto pavadinimas „Vilniaus apskrities senų sąvartynų uždarymas, kompostavimo aikštelių įrengimas, didelių gabaritų aikštelių įrengimas“. Projekto įgyvendinimo trukmė nuo 2009-11-02 iki 2016-07-17.

**Projekto „Vilniaus apskrities senų sąvartynų uždarymas, kompostavimo aikštelių įrengimas ir didelių gabaritų aikštelių įrengimas“
Nr. VP3-3.2-AM-01-V-01-017**

Dotacijos	2019.12.31, Eur	Gautos dotacijos, Eur	Nurašytos dotacijos, Eur	2020.12.31, Eur
Projekto „Vilniaus apskrities senų sąvartynų uždarymas, kompostavimo aikštelių įrengimas ir didelių gabaritų aikštelių įrengimas“	3.249.408		1.168.400	2.081.008
Iš viso:	3.249.408	0	1.168.400	2.081.008

2010 m. pradėtas vykdyti projektas VP3-3.2-AM-01-V-02-010 Projekto pavadinimas „Vilniaus regiono komunalinių atliekų tvarkymo sistemos plėtra“. Projekto įgyvendinimo trukmė nuo 2010-06-02 iki 2016-12-31.

**Projekto „Vilniaus regiono komunalinių atliekų tvarkymo sistemos plėtra“
Nr. VP-3.2-AM-01-V-02-010**

Dotacijos	2019.12.31, Eur	Gautos dotacijos, Eur	Nurašytos dotacijos, Eur	2020.12.31, Eur
Projekto „Vilniaus Regiono komunalinių atliekų tvarkymo sistemos plėtra“ ES ir VB dalis	22.866.298		1.127.077	21.739.221
Iš viso:	22.866.298	0	1.127.077	21.739.221

2002 m. pradėtas vykdyti projektas 2002/LT/16/P/PE/012 „Vilniaus apskrities atliekų tvarkymo sistemos sukūrimas“. Projekto įgyvendinimo trukmė nuo: 2002-12-17 iki 2010-12-31.

**Projekto „Vilniaus apskrities atliekų tvarkymo sistemos sukūrimas“
Nr. 2002/LT/16/P/PE/012**

Dotacijos	2019.12.31, Eur	Gautos dotacijos, Eur	Nurašytos dotacijos, Eur	2020.12.31, Eur
Projekto „Vilniaus apskrities atliekų tvarkymo sistemos sukūrimas“	207.907		89.850	118.057
Iš viso:	207.907	0	89.850	118.057

2018 m. pradėtas vykdyti projektas Nr. 05.2.1-APVA-R-008-01-0002 „Komunalinių atliekų tvarkymo infrastruktūros plėtra“. Projekto įgyvendinimo trukmė nuo: 2019-09-22 iki 2022-12-31.

**Projekto „Komunalinių atliekų tvarkymo infrastruktūros plėtra“
Nr. 05.2.1-APVA-R-008-01-0002**

Dotacijos	2019.12.31, Eur	Gautos dotacijos, Eur	Nurašytos dotacijos, Eur	2020.12.31, Eur
Projekto „Komunalinių atliekų tvarkymo infrastruktūros plėtra“	1.825.877	826.647	305.009	2.347.516
Iš viso:	1.825.877	826.647	305.009	2.347.516

2018 m. pradėtas vykdyti projektas Nr. 05.2.1-APVA-R-008-01-0006 „Komunalinių atliekų konteinerinių aikštelių įrengimas ir komunalinių atliekų konteinerių aikštelėms įsigijimas Vilniaus mieste“.

**Projekto „Komunalinių atliekų konteinerinių aikštelių įrengimas ir komunalinių atliekų konteinerių aikštelėms įsigijimas Vilniaus mieste“
Nr. 05.2.1-APVA-R-008-01-0006**

Dotacijos	2019.12.31, Eur	Gautos dotacijos, Eur	Nurašytos dotacijos, Eur	2020.12.31, Eur
Projekto „Komunalinių atliekų tvarkymo infrastruktūros plėtra“	4.907.874	1.976.288	653.085	6.231.077
Iš viso:	4.907.874	1.976.288	653.085	6.231.077

11. ATIDĖJINIAI

ATIDĖJINIAI	2020 m. gruodžio 31 d., Eur	2019 m. gruodžio 31 d., Eur
Kiti atidėjiniai	7.771.097	7.771.097
Viso:	7.771.097	7.771.097

Pagal Europos Komisijos ir Lietuvos Respublikos Vyriausybės 2003 m. balandžio 18 d. pasirašytą finansinį memorandumą (Nr. 2002/LT/16/P/PE/012) dėl atliekų tvarkymo Vilniaus apskrityje, UAB „VAATC“ įpareigota pastatyti sąvartyną, jį eksploatuoti, uždaryti ir prižiūrėti po uždarymo, dėl šios priežasties, suformuoti šie atidėjiniai:

2020 m. gruodžio 31 d. sąvartyno uždarymui ir priežiūrai po uždarymo atidėjiniai sudaro 7.771.097 Eur, tai yra I sekcija 4.416.196 Eur, II sekcija 3.354.902 Eur pagal 2019 m. lapkričio 22 d. UAB „Hidrotera“ parengtą Vilniaus regiono nepavojingų atliekų sąvartyno uždarymo ir priežiūros po uždarymo sąmatą. Apskaitomi remiantis VAS 12 standartu.

Pažymėtina, jog atidėjiniai padengti pinigineis lėšomis.

Atidėjiniai peržiūrimi kiekvieno ataskaitinio laikotarpio pabaigoje, esant poreikiui koreguojami, siekiant, jog atspindėtų realią situaciją.

12. MOKĖTINOS SUMOS IR KT. ĮSIPAREIGOJIMAI

Mokėtinų sumų skaidymas pagal rūšis	Skolos ar jų dalys, po vienerių metų		Skolos ar jų dalys, per vienerius metus	
	2020 m. gruodžio 31 d.	2019 m. gruodžio 31 d.	2020 m. gruodžio 31 d.	2019 m. gruodžio 31 d.
Finansinės skolos:				
Kredito įstaigoms				
1) AB Šiaulių bankas	2.241.270	2.241.270	521.740	521.740
Iš viso Eur:	2.241.270	2.241.270	521.740	521.740

2015 m. balandžio 16 d. pasirašyta Kreditavimo sutartis Nr. KS-2015-013-03 su AB Šiaulių banku dėl 6.000.000 Eur kredito suteikimo investicijų Projektui Nr. VP3-3.2-AM-01-V-02-010

„Vilniaus regiono komunalinių atliekų tvarkymo sistemos plėtra“ finansuoti. Bendra skola pagal šią sutartį 2020 m. gruodžio 31 d. AB Šiaulių bankui sudaro 2.763.010 Eur. Iš šios sumos po vienerių metų mokėtina suma sudaro 2.241.270 Eur. 2021 metų sausio mėn. anksčiau numatyto kredito grąžinimo termino (grąžinimo terminas 2027 m. balandžio 15 d.) bankui grąžinta visa paskolos suma.

13. SUKAUPTOS SĄNAUDOS IR ATEINANČIŲ LAIKOTARPIŲ PAJAMOS

SUKAUPTOS SĄNAUDOS IR ATEINANČIŲ LAIKOTARPIŲ PAJAMOS	2020 m. gruodžio 31 d., Eur	2019 m. gruodžio 31 d., Eur
Sukauptos sąnaudos	67.224	49.233
Ateinančių laikotarpių pajamos	4.758.845	3.155.561
Viso:	4.826.068	3.204.794

Ateinančių laikotarpių pajamos sudaro 4.758.845 Eur, t. y. pagal terminuoto atliekų laikymo paslaugų teikimo sutartį.

14. PAJAMOS

Pajamos	2020 m., Eur	Dalis pajamose, proc.	2019 m., Eur	Dalis pajamose, proc.
Pardavimo pajamos	15.783.794	99,55%	16.552.765	99,79%
Atliekų tvarkymo sistemos veiklos	12.551.508	79,16%	12.873.137	77,60%
Sąvartyno teikiamų paslaugų pajamos	2.855.387	18,01%	3.312.722	19,97%
Dujų utilizavimo paslaugos	258.364	1,63%	270.870	1,63%
Aikštelių teikiamų apmokamų paslaugų	78.013	0,49%	29.784	0,18%
Kompensuojamos ir kt. pajamos	40.521	0,26%	66.252	0,40%
Kitos palūkanų ir panašios pajamos	54.250	0,34%	34.299	0,21%
Baudų ir delspinigių pajamos	22.210	0,14%	19.940	0,12%
Banko ar pirkėjų procentinės palūkanos	32.040	0,20%	14.359	0,09%
Kitos veiklos pajamos	16.839	0,11%	1.214	0,01%
Viso:	15.854.882	100,00%	16.588.278	100,00%

15. SĄNAUDOS

15.1. PARDAVIMO SAVIKAINA

Pardavimo savikaina	2020 m., Eur	2019 m., Eur
Vilniaus apskrities regioninio sąvartyno eksploatavimas	-1.379.610	-3.073.001
<i>tame sk. nusidėvėjimas</i>	<i>-482.528</i>	<i>-352.270</i>
<i>tame sk. atidėjinyms aplinkosaugai</i>	<i>0</i>	<i>-2.160.910</i>
DGASA ir ŽASA eksploatavimas	-1.107.507	-774.942
<i>tame sk. nusidėvėjimas</i>	<i>-165.433</i>	<i>-71.834</i>
<i>tame sk. abejotinos skolos</i>	<i>35.000</i>	<i>-360.126</i>
MBA įrenginio eksploatavimas	-9.600.750	-8.479.309
<i>tame sk. nusidėvėjimas</i>	<i>-356.213</i>	<i>-356.213</i>
<i>tame sk. abejotinos skolos</i>	<i>-1.760.446</i>	<i>-</i>
MKA konteinerinių aikštelių eksploatavimas	-98.231	-40.082
Viso:	-12.186.098	-12.367.335

15.2. PARDAVIMO, BENDROSIOS IR ADMINISTRACINĖS SĄNAUDOS

Pardavimo, bendrosios ir administracinės sąnaudos	2020 m., Eur	2019 m., Eur
Pardavimo, bendrosios ir administracinės sąnaudos	-652.473	-656.852
<i>tame sk. nusidėvimas</i>	-22.813	-45.722
Viso:	-652.473	-656.852

16. KITOS VEIKLOS REZULTATAI

Kitos veiklos rezultatai	2020 m., Eur	2019 m., Eur
Pajamos iš kitos veiklos	16.839	1.214
Sąnaudos iš kitos veiklos	-473	-9.393
Viso:	16.366	-8.179

17. PALŪKANŲ IR KITOS PANAŠIOS VEIKLOS REZULTATAS

Finansinė ir investicinė veikla	2020 m., Eur	2019 m., Eur
Pajamos palūkanų ir kitos panašios	54.250	34.299
Sąnaudos palūkanų ir kitos panašios	-80.181	-88.285
Viso:	-25.931	-53.987

18. PELNO MOKESTIS / GRYNASIS PELNAS

Rezultatas	2020 m., Eur	2019 m., Eur
Pelnas (nuostoliai) prieš apmokestinimą	2.935.657	3.466.412
Ataskaitinio laikotarpio pelno mokestis	-526.128	-672.996
Praėjusių ataskaitinių laikotarpių pelno mokestis	986	-2.517
Grynasis pelnas	2.410.514	2.790.899

Vadovaujantis Pelno mokesčio įstatymo 46¹ straipsnio 1 dalies 1 punktu, buvo pritaikyta pelno mokesčio lengvata apmokestinamo pelno sumažinimui investicijoms, skirtoms Bendrovės pajėgumams didinti ir naujiems veiklos procesams įdiegti.

19. PINIGŲ SRAUTŲ ATASKAITA

UAB „VAATC“ pinigų srautų ataskaita sudaroma netiesioginiu būdu.

Kitų nepiniginių sandorių rezultatų eliminavimą sudaro - ilgalaikio turto, įsigyto iš ES struktūrinių fondų, nusidėvėjimo sąnaudos. Per ataskaitinį laikotarpį pinigais gautos dotacijos ilgalaikiam turtui įsigyti, pateiktos eilutėje „Finansinės veiklos pinigų srautų - Kitos finansinės veiklos pinigų srautų padidėjimas“.

20. INFORMACIJA APIE SUSIJUSIAS ŠALIS

Pagrindinių vadovaujančiųjų darbuotojų, suskirstytų į administracijos darbuotojų, valdybos ir stebėtojų tarybos narių grupes

Per ataskaitinį laikotarpį priskaičiuota	2020 m., Eur	2019 m., Eur
Bendrovės direktoriui darbo užmokesčio suma (su pajamomis natūra)	49.911	46.932
Premijos	-	-
Vadovų skaičius per metus	1	1
Valdybos nariams atlygio suma	0	16.447
Vidutinis valdybos narių skaičius per metus	14	14

Direktorius

Tomas Vaitkevičius

Finansų tarnybos vadovė

Teresė Kirejeva