


A nighttime photograph of a city street. The sky is a deep, clear blue. In the foreground, a wet asphalt surface reflects the lights. A double-headed street lamp with two bright, glowing yellow lights stands prominently. To the right, traffic lights are visible. The middle ground is filled with horizontal light trails from moving vehicles, creating a sense of motion. The overall atmosphere is urban and modern.

VILNIAUS VIEŠASIS TRANSPORTAS

WVT

Uždaroji akcinė bendrovė
VILNIAUS VIEŠASIS TRANSPORTAS

2016 m.



Uždaroji akcinė bendrovė
VILNIAUS VIEŠASIS TRANSPORTAS

Auditoriaus išvada, finansinių ataskaitų rinkinys, metinis
pranešimas ir audito ataskaita už metus, pasibaigusius
2016 m. gruodžio 31 d.

AUDITORIAUS IŠVADA.....	4
BALANSAS.....	6
PELNO (NUOSTOLIŲ) ATASKAITA.....	9
NUOSAVO KAPITALO POKYČIŲ ATASKAITA.....	10
PINIGŲ SRAUTŲ ATASKAITA.....	12
AIŠKINAMASIS RAŠTAS.....	14
METINIS PRANEŠIMAS.....	35
AUDITORIAUS ATASKAITA.....	60

NEPRIKLAUSOMO AUDITORIAUS IŠVADA

UAB „Vilniaus viešasis transportas“ akcininkui

Sąlyginė nuomonė

Mes atlikome UAB „Vilniaus viešasis transportas“ (toliau – Įmonė) finansinių ataskaitų, kurias sudaro 2016 m. gruodžio 31 d. balansas ir tą dieną pasibaigusių metų pelno (nuostolių) ataskaita, nuosavo kapitalo pokyčių ataskaita, pinigų srautų ataskaita bei aiškinamasis raštas, įskaitant reikšmingų apskaitos metodų santrauką, auditą.

Mūsų nuomone, išskyrus „Pagrindas sąlyginei nuomonei pareikšti“ 1-oje pastraipoje aprašytų dalykų galimą poveikį atitinkamiems duomenims ir „Pagrindas sąlyginei nuomonei pareikšti“ 2-oje pastraipoje aprašytų dalykų poveikį toliau pateiktos finansinės ataskaitos visais reikšmingais atžvilgiais teisingai pateikia Įmonės 2016 m. gruodžio 31 d. finansinę padėtį ir tą dieną pasibaigusių metų finansinius veiklos rezultatus ir pinigų srautus pagal Lietuvos Respublikoje galiojančius teisės aktus, reglamentuojančius buhalterinę apskaitą ir finansinių ataskaitų sudarymą, ir verslo apskaitos standartus.

Pagrindas sąlyginei nuomonei pareikšti

Mes nestebėjome Įmonės atsargų, kurios 2016 m. gruodžio 31 d. balanse sudarė 1 573 176 EUR, inventorizacijos, kadangi finansinių ataskaitų auditoriais buvome paskirti po inventorizacijos datos. Mes negalėjome pritaikyti jokių kitų audito procedūrų, kurios leistų mums pagrįstai įsitikinti atsargų kiekio ir fizinės būklės 2016 m. gruodžio 31 d. teisingumu.

Mes atlikome 2015 m. gruodžio 31 d. pasibaigusių metų finansinių ataskaitų auditą ir 2016 m. kovo 31 d. pateikėme nepriklausomo auditoriaus išvadą apie šias finansines ataskaitas. 2016 m. gegužės 19 d. vykusiame valdybos posėdyje buvo nuspręsta suformuoti atidėjimus 1 297 648 EUR sumai, t.y. pripažinti pirkėjų skolų nuvertėjimą. 2016 m. gegužės 23 d. buvo sudarytos naujos 2015 m. gruodžio 31 d. pasibaigusių metų finansinės ataskaitos, kuriose 1 297 648 EUR suma buvo sumažintos pirkėjų skolos, nuosavas kapitalas ir sumažintas 2015 metų pelnas. Akcininkas patvirtino 2016 m. gegužės 23 d. sudarytas 2015 m. gruodžio 31 d. pasibaigusių metų finansines ataskaitas, kurios nebuvo audituotos. Mūsų nuomone, 1 297 648 EUR suma neturėjo būti koreguojamos 2015 m. gruodžio 31 d. pasibaigusių metų finansinės ataskaitos, todėl 2016 m. gruodžio 31 d. pasibaigusių metų finansinių ataskaitų 2015 m. gruodžio 31 d. duomenys, t.y. pirkėjų skolų suma, nuosavas kapitalas ir tuomet pasibaigusių metų grynas pelnas turėtų būti 1 297 648 EUR suma padidinti, o 2016 m. gruodžio 31 d. pasibaigusių metų grynas pelnas turėtų būti 1 297 648 EUR suma sumažintas.

Auditą atlikome pagal Tarptautinius audito standartus (toliau – TAS). Mūsų atsakomybė pagal šiuos standartus išsamiai apibūdinta šios išvados skyriuje „Auditoriaus atsakomybė už finansinių ataskaitų auditą“. Mes esame nepriklausomi nuo Įmonės pagal Tarptautinės buhalterijų etikos standartų valdybos išleistą Buhalterijų profesionalų etikos kodeksą (toliau – TBESV kodeksas) ir Lietuvos Respublikos finansinių ataskaitų audito įstatymo reikalavimus, susijusius su auditu Lietuvos Respublikoje. Mes taip pat laikomės kitų etikos reikalavimų, susijusių su Lietuvos Respublikos finansinių ataskaitų audito įstatymu ir TBESV kodeksu. Mes tikime, kad mūsų surinkti audito įrodymai yra pakankami ir tinkami mūsų sąlyginei nuomonei pagrįsti.

Kita informacija pateikta Įmonės metiniame pranešime

Kitą informaciją sudaro informacija, pateikta Įmonės 2016 m. metiniame pranešime, tačiau ji neapima finansinių ataskaitų ir mūsų auditoriaus išvados apie jas. Vadovybė yra atsakinga už kitos informacijos pateikimą.

Mūsų nuomonė apie finansines ataskaitas neapima kitos informacijos ir mes nepateikiame jokios formos užtikrinimo išvados apie ją.

Atliekant finansinių ataskaitų auditą, mūsų atsakomybė yra perskaityti kitą informaciją ir apsvarstyti, ar yra reikšmingų neatitikimų informacijai, pateiktai finansinėse ataskaitose, ar mūsų žinioms, pagrįstoms atliktu auditu, ir ar ji neatrodo kitaip reikšmingai iškraipyta. Jeigu remiantis mūsų atliktu darbu, mes pastebime reikšmingą kitos informacijos iškraipymą, mes turime atskleisti šį faktą. Mes neturime su tuo susijusių pastebėjimų.

Vadovybės ir už valdymą atsakingų asmenų atsakomybė už finansines ataskaitas

Vadovybė yra atsakinga už finansinių ataskaitų parengimą ir teisingą pateikimą pagal Lietuvos Respublikoje galiojančius teisės aktus, reglamentuojančius buhalterinę apskaitą ir finansinę atskaitomybę, ir verslo apskaitos standartus, ir tokią vidaus kontrolę, kokia, vadovybės nuomone, yra būtina finansinėms ataskaitoms parengti be reikšmingų iškraipymų dėl apgaulės ar klaidos.

Rengdama finansines ataskaitas vadovybė privalo įvertinti įmonės gebėjimą tęsti veiklą ir atskleisti (jei reikalinga) dalykus, susijusius su veiklos tęstinumu ir veiklos tęstinumo apskaitos principo taikymu, išskyrus tuos atvejus, kai vadovybė ketina likviduoti įmonę ar nutraukti veiklą arba neturi kitų realių alternatyvų, tik taip pasielgti.

Už valdymą atsakingi asmenys yra atsakingi už įmonės finansinių ataskaitų rengimo proceso priežiūrą.

Auditoriaus atsakomybė už finansinių ataskaitų auditą

Mūsų tikslas yra gauti pakankamą užtikrinimą dėl to, ar finansinės ataskaitos kaip visuma nėra reikšmingai iškraipytos dėl apgaulės ar klaidos, ir išleisti auditoriaus išvadą, kurioje pateikiama mūsų nuomonė. Pakankamas užtikrinimas – tai aukšto lygio užtikrinimas, bet ne garantija, kad reikšmingas iškraipymas, jeigu jis yra, visuomet bus nustatytas atliekant auditą, pagal TAS. Iškraipymai, gali atsirasti dėl apgaulės ar klaidos, ir yra laikomi reikšmingais, jeigu galima pagrįstai numatyti, kad atskirai ar kartu jie gali turėti didelės įtakos vartotojų ekonominiams sprendimams, priimamiems remiantis finansinėmis ataskaitomis.

Atlikdami auditą pagal TAS, viso audito metu priimame profesinius sprendimus ir laikomės profesinio skepticizmo principo. Mes taip pat:

- Nustatome ir įvertiname finansinių ataskaitų reikšmingo iškraipymo dėl apgaulės arba klaidos riziką, suplanuojame ir atliekame procedūras kaip atsaką į tokią riziką ir surenkame pakankamų tinkamų audito įrodymų mūsų nuomonei pagrįsti. Reikšmingo iškraipymo dėl apgaulės neaptikimo rizika yra didesnė nei reikšmingo iškraipymo dėl klaidos neaptikimo rizika, nes apgaulė gali būti sukčiavimas, klastojimas, tyčinis pralaidimas, klaidinantis aiškinimas arba vidaus kontrolės nepaisymas.
- Įgyjame su auditu susijusios vidaus kontrolės supratimą, kad galėtume suplanuoti konkrečiomis aplinkybėmis tinkamas audito procedūras, bet ne tam, kad galėtume pareikšti nuomonę apie įmonės vidaus kontrolės veiksmingumą.
- Įvertiname taikomų apskaitos metodų tinkamumą ir vadovybės atliktų apskaitinių vertinimų bei su jais susijusių atskleidimų pagrįstumą.
- Nusprendžiame dėl taikomo veiklos tęstinumo apskaitos principo tinkamumo ir dėl to, ar, remiantis surinktais įrodymais, egzistuoja su įvykiais ar sąlygomis susijęs reikšmingas neapibrėžtumas, dėl kurio gali kilti reikšmingų abejonių dėl įmonės gebėjimo tęsti veiklą. Jeigu padarome išvadą, kad toks reikšmingas neapibrėžtumas egzistuoja, auditoriaus išvadoje privalome atkreipti dėmesį į susijusius atskleidimus finansinėse ataskaitose arba, jeigu tokių atskleidimų nepakanka, turime modifikuoti savo nuomonę. Mūsų sprendimai pagrįsti audito įrodymais, kuriuos surinkome iki auditoriaus išvados datos. Tačiau, būsimi įvykiai ar sąlygos gali lemti, kad įmonė negalės toliau tęsti savo veiklos.
- Įvertiname bendrą finansinių ataskaitų pateikimą, struktūrą ir turinį, įskaitant atskleidimus, ir tai, ar finansinėse ataskaitose pagrindžiantys sandoriai ir įvykiai pateikti taip, kad atitiktų teisingo pateikimo koncepciją.

Mes, be visų kitų dalykų, informuojame už valdymą atsakingus asmenis apie audito apimtį ir atlikimo laiką bei reikšmingus audito pastebėjimus, įskaitant svarbius vidaus kontrolės trūkumus, kuriuos nustatome audito metu.

Auditorė Elena Jankevičienė
Auditoriaus pažymėjimas Nr.000097
Kalvarijų g. 98, Vilnius, Lietuvos Respublika
UAB „Provisus“
Audito įmonės pažymėjimo Nr.001230
Auditas buvo baigtas 2017 m. balandžio 12 d.

Uždaroji akcinė bendrovė „Vilniaus viešasis transportas“, 302683277

(monės teisinė forma, pavadinimas, kodas)

Žolyno g. 15, LT-10209 Vilnius, LR juridinių asmenų registras, VI Registrų centras

(buveinė (adresas), registras, kuriame kaupiami ir saugomi duomenys)

(teisinis statusas, jei įmonė likviduojama, reorganizuojama ar yra bankrutavusi)

(Tvirtinimo žyma)

20 16 M. gruodžio 31 D. BALANSAS**2017 m. vasario 7 d. Nr. 1**

(ataskaitos sudarymo data)

2016.01.01 - 2016.12.31

(ataskaitinis laikotarpis)

eurais

(ataskaitos tikslumo lygis ir valiuta)

Eil.Nr.	Straipsniai	Pastabos Nr.	Ataskaitinis laikotarpis	Praėjęs ataskaitinis laikotarpis
	TURTAS			
A.	ILGALAIKIS TURTAS		30194580	35112395
1.	NEMATERIALUSIS TURTAS	1	5547	3736
1.1.	Plėtros darbai			
1.2.	Prestižas			
1.3.	Programinė įranga		5547	3736
1.4.	Koncesijos, patentai, licencijos, prekių ženklai ir panašios teisės			
1.5.	Kitas nematerialusis turtas			
1.6.	Sumokėti avansai			
2.	MATERIALUSIS TURTAS	2	30186137	35105763
2.1.	Žemė			
2.2.	Pastatai ir statiniai		19766290	22057246
2.3.	Mašinos ir įranga			
2.4.	Transporto priemonės		9681908	12179927
2.5.	Kiti įrenginiai, prietaisai ir įrankiai		737939	868590
2.6.	Investicinis turtas		0	0
2.6.1.	Žemė			
2.6.2.	Pastatai			
2.7.	Sumokėti avansai ir vykdomi materialiojo turto statybos (gamybos) darbai			
3.	FINANSINIS TURTAS	3	2896	2896
3.1.	Įmonių grupės įmonių akcijos			
3.2.	Paskolos įmonių grupės įmonėms			
3.3.	Iš įmonių grupės įmonių gautinos sumos			
3.4.	Asocijuotųjų įmonių akcijos		2896	2896
3.5.	Paskolos asocijuotosioms įmonėms			
3.6.	Iš asocijuotųjų įmonių gautinos sumos			
3.7.	Ilgalaikės investicijos			
3.8.	Po vieno metų gautinos sumos			
3.9.	Kitas finansinis turtas			
4.	KITAS ILGALAIKIS TURTAS	4	0	0
4.1.	Atidėtojo pelno mokesčio turtas			
4.2.	Biologinis turtas			
4.3.	Kitas turtas			

Eil.Nr.	Straipsniai	Pastabos Nr.	Ataskaitinis laikotarpis	Praėjęs ataskaitinis laikotarpis
B.	TRUMPALAIKIS TURTAS		33575290	34965812
1.	ATSARGOS	5	1643884	1501707
1.1.	Žaliavos, medžiagos ir komplektavimo detalės		1573176	1308152
1.2.	Nebaigta produkcija ir vykdomi darbai			
1.3.	Produkcija			
1.4.	Pirktos prekės, skirtos perparduoti			
1.5.	Biologinis turtas			
1.6.	Ilgalaikis materialusis turtas, skirtas parduoti			
1.7.	Sumokėti avansai		44288	193555
2.	PER VIENUS METUS GAUTINOS SUMOS	6	18630071	33319060
2.1.	Pirkėjų skolos		18628799	33317714
2.2.	Įmonių grupės įmonių skolos			
2.3.	Asocijuotųjų įmonių skolos			
2.4.	Kitos gautinos sumos		1272	1346
3.	TRUMPALAIKĖS INVESTICIJOS		0	0
3.1.	Įmonių grupės įmonių akcijos			
3.2.	Kitos investicijos			
4.	PINIGAI IR PINIGŲ EKIVALENTAI	7	13301335	145045
C.	ATEINANČIŲ LAIKOTARPIŲ SĄNAUDOS IR SUKAUPTOS PAJAMOS		26420	0
	TURTO IŠ VISO		63769870	70078207
	NUOSAVAS KAPITALAS IR SIPAREIGOJIMAI			
D.	NUOSAVAS KAPITALAS		29917414	26474571
1.	KAPITALAS	8	15784580	15784580
1.1.	Įstatinis (pasirašytasis) arba pagrindinis kapitalas		15784580	15784580
1.2.	Pasirašytasis neapmokėtas kapitalas (-)			
1.3.	Savos akcijos, pajai (-)			
2.	AKCIJŲ PRIEDAI			
3.	PERKAINOJIMO REZERVAS		12729070	14290287
4.	REZERVAI		228125	228125
4.1.	Privalomasis rezervas arba atsargos (rezervinis) kapitalas		26500	26500
4.2.	Savoms akcijoms įsigyti			
4.3.	Kiti rezervai		201625	201625

Eil.Nr.	Straipsniai	Pastabos Nr.	Ataskaitinis laikotarpis	Praėjęs ataskaitinis laikotarpis
5.	NEPASKIRSTYTASIS PELNAS (NUOSTOLIAI)		1175639	(3828421)
5.1.	Ataskaitinių metų pelnas (nuostoliai)		5004060	392843
5.2.	Ankstesnių metų pelnas (nuostoliai)		(3828421)	(4221264)
E.	DOTACIJOS, SUBSIDIJOS	9	8808398	10425075
F.	ATIDĖJINIAI		2746753	3069722
1.	Pensijų ir panašių įsipareigojimų atidėjiniai			
2.	Mokesčių atidėjiniai		2746753	3069722
3.	Kiti atidėjiniai			
G.	MOKĖTINOS SUMOS IR KITI ĮSIPAREIGOJIMAI		22297305	30108839
1.	PO VIENŲ METŲ MOKĖTINOS SUMOS IR KITI ILGALAIKIAI ĮSIPAREIGOJIMAI	10	11498005	14270302
1.1.	Skoliniai įsipareigojimai		11498005	14270005
1.2.	Skolos kredito įstaigoms			
1.3.	Gauti avansai			
1.4.	Skolos tiekėjams			
1.5.	Pagal vekselius ir čekius mokėtinos sumos			
1.6.	Įmonių grupės įmonėms mokėtinos sumos			
1.7.	Asocijuotosioms įmonėms mokėtinos sumos			
1.8.	Kitos mokėtinos sumos ir ilgalaikiai įsipareigojimai			297
2.	PER VIENUS METUS MOKĖTINOS SUMOS IR KITI TRUMPALAIKIAI ĮSIPAREIGOJIMAI	11	10799300	15838537
2.1.	Skoliniai įsipareigojimai		2772000	3249990
2.2.	Skolos kredito įstaigoms			1986276
2.3.	Gauti avansai		5237	9257
2.4.	Skolos tiekėjams		2221004	4210364
2.5.	Pagal vekselius ir čekius mokėtinos sumos			
2.6.	Įmonių grupės įmonėms mokėtinos sumos			
2.7.	Asocijuotosioms įmonėms mokėtinos sumos			
2.8.	Pelno mokesčio įsipareigojimai		250910	590350
2.9.	Su darbo santykiais susiję įsipareigojimai		5189836	5258000
2.10.	Kitos mokėtinos sumos ir trumpalaikiai įsipareigojimai		360313	534300
H.	SUKAUPTOS SAŪNAUDOS IR ATEINANČIŲ LAIKOTARPIŲ PAJAMOS		0	0
	NUOSAVO KAPITALO IR ĮSIPAREIGOJIMŲ IŠ VISO		63769870	70078207

Generalinis direktorius
(įmonės vadovo pareigų pavadinimas)

(parašas)

Gintaras Maželis
(vardas ir pavardė)

Vyriausiasis buhalteris
(vyriausiojo buhalterio (buhalterio) arba galinčio tvarkyti apskaitą kito asmens pareigų pavadinimas)

(parašas)

Juozas Žemaitis
(vardas ir pavardė)

Uždaroji akcinė bendrovė „Vilniaus viešasis transportas“, 302683277(įmonės teisinė forma, pavadinimas, kodas)**Žolyno g. 15, LT-10209 Vilnius, LR juridinių asmenų registras, VI Registrų centras**(buveinė (adresas), registras, kunele kaupiami ir saugomi duomenys)(teisinis statusas, jei įmonė likviduojama, reorganizuojama ar yra bankrutavusi)(Tvirtinimo žyma)**20 16 M. gruodžio 31 D. PELNO (NUOSTOLIŲ) ATASKAITA****2017 m. vasario 7 d. Nr. 2**(ataskaitos sudarymo data)**2016.01.01 - 2016.12.31**(ataskaitinis laikotarpis)**eurais**(ataskaitos tikslumo lygis ir valiuta)

Eil. Nr.	Straipsniai	Pastabos Nr.	Ataskaitinis laikotarpis	Praėjęs ataskaitinis laikotarpis
1.	Pardavimo pajamos		47478723	49619888
2.	Pardavimo savikaina		(39346808)	(41987465)
3.	Biologinio turto tikrosios vertės pokytis			
4.	BENDRASIS PELNAS (NUOSTOLIAI)		8131915	7632423
5.	Pardavimo		(13655)	(4677)
6.	Bendrosios ir administracinės		(6358680)	(6544341)
7.	Kitos veiklos rezultatai		668362	614443
8.	Investicijų į patronuojančiosios, patronuojamųjų ir asocijuotųjų įmonių akcijas pajamos			
9.	Kitų ilgalaikių investicijų ir paskolų pajamos			
10.	Kitos palūkanų ir panašios pajamos		104501	21427
11.	Finansinio turto ir trumpalaikių investicijų vertės sumažėjimas			
12.	Palūkanų ir kitos panašios sąnaudos		1240138	(2619998)
13.	PELNAS (NUOSTOLIAI) PRIEŠ APMOKESTINIMĄ		3772581	(900723)
14.	Pelno mokestis		(329736)	(267375)
15.	GRYNASIS PELNAS (NUOSTOLIAI)		3442845	(1168098)

Pastaba. Biologinio turto tikrosios vertės pokyčio eilutėje tikrosios vertės sumažėjimas rodomas skliaustuose arba su minuso ženklu.

Sąnaudos, t. y. grynąjį pelną mažinanti suma, įrašomos skliaustuose arba su minuso ženklu.

Generalinis direktorius(įmonės vadovo pareigų pavadinimas)**Vyriausiasis buhalteris**(vyriausiojo buhalterio (buhalterio) arba galinčio tvarkyti apskaitą kito asmens pareigų pavadinimas)
(parašas)**Gintaras Maželis**(vardas ir pavardė)
(parašas)**Juozas Žemaitis**(vardas ir pavardė)

Uždaroji akcinė bendrovė „Vilniaus viešasis transportas“, 302683277

(monės teisinė forma, pavadinimas, kodas)

Žolyno g. 15, LT-10209 Vilnius, LR juridinių asmenų registras, VI Registrų centras

(buveinė (adresas), registras, kuriame kaupiami ir saugomi duomenys)

(teisinis statusas, jei įmone likviduojama, reorganizuojama ar yra bankrutavusi)

(Tvirtinimo žyma)

20 16 M. gruodžio 31 D. NUOSAVO KAPITALO POKYČIŲ ATASKAITA

2017 m. vasario 7 d. Nr. 4

(ataskaitos sudarymo data)

2016.01.01 - 2016.12.31
(ataskaitinis laikotarpis)

eurais
(ataskaitos tikslumo lygis ir valiuta)

	Apmokėtas įstatinis arba pagrindinis kapitalas	Akcijų priedai	Savos akcijos (-)	Perkainojimo rezervas		Įstatymo numatyti rezervai		Kiti rezervai	Nepaskirstytasis pelnas (nuostoliai)	Iš viso
				Ilgalaikio materialiojo turto	Finansinio turto	Privalomasis arba atsargos (rezervinis) kapitalas	Savoms akcijoms įsigyti			
1. Likutis užpraėjusio ataskaitinio (metinio) laikotarpio pabaigoje	15784581			15851227		26500		201625	(4221264)	27642669
2. Apskaitos politikos pakeitimo rezultatas										0
3. Esminių klaidų taisymo rezultatas										0
4. Perskaičiuotas likutis užpraėjusio ataskaitinio (metinio) laikotarpio pabaigoje	15784581	0	0	15851227	0	26500	0	201625	(4221264)	27642669
5. Ilgalaikio materialiojo turto vertės padidėjimas (sumažėjimas)										0
6. Veiksmingos apsidraudimo priemonės vertės padidėjimas (sumažėjimas)										0
7. Savų akcijų įsigijimas (pardavimas)										0
8. Pelno (nuostolių) ataskaitoje nepripažintas pelnas (nuostoliai)										0
9. Ataskaitinio laikotarpio grynas pelnas (nuostoliai)									(1168098)	(1168098)
10. Dividendai										0
11. Kitos išmokos										0
12. Sudaryti rezervai										0
13. Panaudoti rezervai				(1560940)					1560940	0
15. Kitas įstatinio arba pagrindinio kapitalo padidėjimas (sumažėjimas)										0
16. Įnašai nuostoliams padengti										0

	Apmokėtas įstatinis arba pagrindinis kapitalas	Akcijų priedai	Savos akcijos (-)	Perkainojimo rezervas		Įstatymo numatyti rezervai		Kiti rezervai	Nepaskirstytasis pelnas (nuostoliai)	Iš viso
				Ilgalaikio materialiojo turto	Finansinio turto	Privalomasis arba atsargos (rezervinis) kapitalas	Savoms akcijoms įsigyti			
17. Likutis praėjusio ataskaitinio (metinio) laikotarpio pabaigoje	15784580	0	0	14290287	0	26500	0	201625	(3828421)	26474571
18. Ilgalaikio materialiojo turto vertės padidėjimas (sumažėjimas)										0
19. Veiksmingos apsidraudimo priemonės vertės padidėjimas (sumažėjimas)										0
20. Savų akcijų įsigijimas (pardavimas)										0
21. Pelno (nuostolių) ataskaitoje nepripažintas pelnas (nuostoliai)										0
22. Ataskaitinio laikotarpio grynas pelnas (nuostoliai)									3442845	3442845
23. Dividendai										0
24. Kitos išmokos										0
25. Sudaryti rezervai										0
26. Panaudoti rezervai				(1561217)					1561215	(2)
27. Įstatinio kapitalo didinimas (mažinimas) arba pajininkų įnašai (pajų grąžinimas)										0
28. Kitas įstatinio arba pagrindinio kapitalo padidėjimas (sumažėjimas)										0
29. Įnašai nuostoliams padengti										0
30. Likutis ataskaitinio laikotarpio pabaigoje	15784580	0	0	12729070	0	26500	0	201625	1175639	29917414

Generalinis direktorius

(įmonės vadovo pareigų pavadinimas)

Vyriausiasis buhalteris

(vyriausiojo buhalterio (buhalterio) arba galinčio tvarkyti apskaitą kito asmens pareigų pavadinimas)

(parašas)

(parašas)

Gintaras Maželis

(vardas ir pavardė)

Juozas Žemaitis

(vardas ir pavardė)

Uždaroji akcinė bendrovė „Vilniaus viešasis transportas“, 302683277

(įmonės teisinė forma, pavadinimas, kodas)

Žolyno g. 15, LT-10209 Vilnius, LR juridinių asmenų registras, VI Registrų centras

(buveinė (adresas), registras, kuriame kaupiami ir saugomi duomenys)

(teisinis statusas, jei įmonė likviduojama, reorganizuojama ar yra bankrutavusi)

(Tvirtinimo žyma)

20 16 M. gruodžio 31 D. PINIGŲ SRAUTŲ ATASKAITA**2017 m. vasario 7 d. Nr. 3**

(ataskaitos sudarymo data)

2016.01.01 - 2016.12.31

(ataskaitinis laikotarpis)

eurais

(ataskaitos tikslumo lygis ir valiuta)

Eil. Nr.	Straipsniai	Pastabos Nr.	Ataskaitinis laikotarpis	Praėjęs ataskaitinis laikotarpis
1.	Pagrindinės veiklos pinigų srautai			
1.1.	Ataskaitinio laikotarpio pinigų įplaukos (su PVM)		77901101	66021203
1.1.1.	Pinigų įplaukos iš klientų		77678320	65907789
1.1.2.	Kitos įplaukos		222781	113414
1.2.	Ataskaitinio laikotarpio pinigų išmokos		(60849188)	(62999221)
1.2.1.	Pinigai, sumokėti žaliavų, prekių ir paslaugų tiekėjams (su PVM)		(24862104)	(26477060)
1.2.2.	Pinigų išmokos, susijusios su darbo santykiais		(33524868)	(35094775)
1.2.3.	Sumokėti į biudžetą mokesčiai		(2142952)	(1336283)
1.2.4.	Kitos išmokos		(319264)	(91103)
	Grynieji pagrindinės veiklos pinigų srautai		17051913	3021982
2.	Investicinės veiklos pinigų srautai			
2.1.	Ilgalaikio turto, išskyrus investicijas, įsigijimas		(59672)	(261268)
2.2.	Ilgalaikio turto, išskyrus investicijas, perleidimas			
2.3.	Ilgalaikių investicijų įsigijimas			
2.4.	Ilgalaikių investicijų perleidimas			
2.5.	Paskolų suteikimas			
2.6.	Paskolų susigrąžinimas			
2.7.	Gauti dividendai, palūkanos		922	58
2.8.	Kitas investicinės veiklos pinigų srautų padidėjimas			
2.9.	Kitas investicinės veiklos pinigų srautų sumažėjimas			
	Grynieji investicinės veiklos pinigų srautai		(58750)	(261210)
3.	Finansinės veiklos pinigų srautai			
3.1.	Pinigų srautai, susiję su įmonės savininkais		0	0
3.1.1.	Akcijų išleidimas			

Eil. Nr.	Straipsniai	Pastabos Nr.	Ataskaitinis laikotarpis	Praėjęs ataskaitinis laikotarpis
3.1.2.	Savininkų įnašai nuostoliams padengti			
3.1.3.	Savų akcijų supirkimas			
3.1.4.	Dividendų išmokėjimas			
3.2.	Pinigų srautai, susiję su kitais finansavimo šaltiniais		(3836873)	(2958819)
3.2.1.	Finansinių skolų padidėjimas		0	0
3.2.1.1.	Paskolų gavimas			
3.2.1.2.	Obligacijų išleidimas			
3.2.2.	Finansinių skolų sumažėjimas		(2161706)	(2558862)
3.2.2.1.	Paskolų grąžinimas		(2032581)	(1970712)
3.2.2.2.	Obligacijų supirkimas			
3.2.2.3.	Sumokėtos palūkanos		(37141)	(453024)
3.2.2.4.	Lizingo (finansinės nuomos) mokėjimai		(91984)	(135126)
3.2.3.	Kitų įmonės įsipareigojimų padidėjimas			
3.2.4.	Kitų įmonės įsipareigojimų sumažėjimas			
3.2.5.	Kitas finansinės veiklos pinigų srautų padidėjimas			
3.2.6.	Kitas finansinės veiklos pinigų srautų sumažėjimas		(1675167)	(399957)
	Gryniesi finansinės veiklos pinigų srautai		(3836873)	(2958819)
4.	Valiutų kursų pokyčio įtaka grynyų pinigų ir pinigų ekvivalentų likučiui			(70)
5.	Grynasis pinigų srautų padidėjimas (sumažėjimas)		13156290	(198117)
6.	Pinigai ir pinigų ekvivalentai laikotarpio pradžioje		145045	343162
7.	Pinigai ir pinigų ekvivalentai laikotarpio pabaigoje		13301335	145045

Generalinis direktorius

(monės vadovo pareigų pavadinimas)


(parašas)

Gintaras Maželis

(vardas ir pavardė)

Vyriausiasis buhalteris

(vyriausiojo buhalterio (buhalterio) arba galinčio tvarkyti apskaitą kito asmens pareigų pavadinimas)


(parašas)

Juozas Žemaitis

(vardas ir pavardė)

Uždaroji akcinė bendrovė „Vilniaus viešasis transportas“, 302683277
302683277, Žolyno g. 15, LT-10209 Vilnius

METINIŲ FINANSINIŲ ATASKAITŲ AIŠKINAMASIS RAŠTAS

2016 m. gruodžio 31 d. Vilnius

I. BENDROJI DALIS

1. Pagrindinė veikla

Bendrovės pagrindinė veikla – keleivių vežimas autobusais ir troleibusais savivaldybės patvirtintais maršrutais.

Kita Bendrovės veikla – transporto priemonių remontas ir techninis aptarnavimas, transporto priemonių nuoma, reklama ant transporto priemonių ir troleibusų kontaktinio tinklo, patalpų nuoma, vairavimo mokymas ir kitos paslaugos.

Bendrovės steigėjas yra Vilniaus miesto savivaldybė. Bendrovės įstatai įregistruoti Valstybės įmonės Registrų centro Vilniaus filiale, įmonės kodas 302683277.

Bendrovės nauja įstatų redakcija patvirtinta 2014 m. kovo 5 d. Vilniaus miesto savivaldybės tarybos sprendimu Nr. 11701 „Dėl uždarnosios akcinės bendrovės „Vilniaus viešasis transportas“ įstatų tvirtinimo“. Bendrovės įstatinis kapitalas yra 15.784.580 Eur, kuris padalintas į 54.501 paprastąsias akcijas. Įstatai įregistruoti Juridinių asmenų registre 2014 m. gegužės 13 d.

2017 m. vasario 24 d. Juridinių asmenų registre įregistruoti nauji Bendrovės įstatai. Įstatinis kapitalas 15.784.579,62 Eur, kuris padalintas į 54.501 akcijų, vienos akcijos nominali vertė 289,62 Eur.

Bendrovės akcijos yra nematerialiosios paprastosios vardinės akcijos. Jos fiksuojamos įrašais akcininkų asmeninėse vertybinių popierių sąskaitose.

Visų Bendrovės akcijų savininkė yra Vilniaus miesto savivaldybė.

Vidutinis sąrašinis bendrovės darbuotojų skaičius 2016 m. buvo 2.177, vidutinis mėnesinis bendrovės darbuotojų darbo užmokestis – 944 Eur, darbuotojų skaičius 2015 m. buvo 2.204, vidutinis mėnesinis bendrovės darbuotojų darbo užmokestis – 923 Eur. Bendrovės privalomą metinio finansinių ataskaitų rinkinio auditą pagal 2015 m. gruodžio 4 d. Apskaitos ir audito pirkimo sutartį, atlieka UAB „Provisus“.

2. Finansiniai metai

Bendrovės finansiniai metai prasideda sausio 1 d. ir baigiasi gruodžio 31 d.

II. APSKAITOS POLITIKA

BALANSAS

Balansas – finansinė ataskaita, kurioje parodomas visas Bendrovės turtas, nuosavas kapitalas ir įsipareigojimai paskutinę ataskaitinio laikotarpio dieną. Balanse turtas pateikiamas likvidumo didėjimo tvarka: pradedant nuo mažiausiai likvidaus turto (nematerialiojo turto) ir baigiant likvidžiausiu turto (pinigais).

Balanso nuosavo kapitalo ir įsipareigojimų dalyje pirmiausia parodomas nuosavas kapitalas, po to – ilgalaikiai įsipareigojimai ir galiausiai – trumpalaikiai įsipareigojimai.

Bendrovėje rengiama pilna balanso forma.

PELNO (NUOSTOLIŲ) ATASKAITA

Pelno (nuostolių) ataskaita yra sudedamoji metinių finansinių ataskaitų rinkinio dalis, kurioje pateikiami ir palyginami su ankstesnių laikotarpių informacija susiję duomenys, iš kurių galima spręsti apie Bendrovės veiklos rezultatus.

Pelno (nuostolių) ataskaitoje parodomos Bendrovės pajamos ir sąnaudos. Pagal jas apskaičiuojamas pelnas ar nuostoliai, susiję su įprastine Bendrovės veikla bei ypatingaisiais straipsniais.

Duomenys apie Bendrovės veiklą per ataskaitinį laikotarpį pelno (nuostolių) ataskaitoje grupuojami į įprastinės veiklos ir ypatinguosius straipsnius – pagautę ir netekimus.

Įprastinės veiklos straipsniuose parodomi Bendrovės įstatuose numatytos veiklos rezultatai, o ypatinguosiuose straipsniuose – labai retų įvykių, kurie nepriklauso nuo Bendrovės veiklos ir kurių pasikartojimo tikimybė labai maža, rezultatai (šie straipsniai turi būti pateikiami atskirai).

NUOSAVO KAPITALO POKYČIŲ ATASKAITA

Bendrovės nuosavo kapitalo pasikeitimai per ataskaitinį ir praėjusius laikotarpius atskleidžiami Nuosavo kapitalo pokyčių ataskaitoje.

PINIGŲ SRAUTŲ ATASKAITA

Informacija apie bendrovės pinigų ir pinigų ekvivalentų pasikeitimus per ataskaitinį laikotarpį pateikiama pinigų srautų ataskaitoje. Duomenys fiksuojami įmonės finansinėje apskaitoje ir pateikiami metinių finansinių ataskaitų rinkinyje laikantis kaupimo principo. Dėl to kaupimo principu parengtos metinės finansinės ataskaitos neparodo, kaip ir dėl kokių priežasčių per ataskaitinį laikotarpį keitėsi pinigų, kuriais disponuoja įmonė, suma. Šią ypač įmonei reikšmingą informaciją apie pinigines įplaukas ir išlaidas pateikia pinigų srautų ataskaita.

5-asis Verslo apskaitos standartas „Pinigų srautų ataskaita“ numato du pinigų srautų ataskaitos rengimo būdus – tiesioginį ir netiesioginį. Bendrovė pasirinko tiesioginį Pinigų srautų ataskaitos rengimo būdą. Ataskaitinio laikotarpio pinigų srautai ataskaitoje skirstomi pagal įmonės pagrindinę, investicinę ir finansinę veiklą.

Pagrindinės veiklos pinigų srautai – tai ataskaitinio laikotarpio pinigų įplaukos ir išmokos iš įmonės pagrindinės veiklos. Prie pagrindinės veiklos pinigų srautų ataskaitoje priskiriama bendrovės tipinė veikla – keleivių vežimas savivaldybės patvirtintais miesto maršrutais, transporto lengvatų negautų pajamų atlyginimas (lengvatinis keleivių vežimas), dotacijos nuostoliams, susidariusiems dėl visuomenei teikiamų būtinų keleivinio kelių transporto paslaugų reguliaraus susisiekimo maršrutuose, kompensuoti ir kita netipinė veikla – reklamos pardavimo pajamos, patalpų ir kitos nuomos pajamos, serviso pajamos, vairavimo klasės pajamos, remonto dirbtuvių pajamos ir kt., išskyrus finansinę ir investicinę veiklą.

Pagrindinės veiklos pinigų išmokoms priskiriami pinigai, sumokėti atsargų, eksploatacinių medžiagų ir paslaugų tiekėjams, pinigų išmokos, susijusios su darbo santykiais, sumokėti mokesčiai į biudžetą ir Sodrą. Investicinės veiklos pinigų srautai – tai ataskaitinio laikotarpio pinigų įplaukos ir išmokos iš įmonės investicinės veiklos. Šiose pinigų srautų eilutėse pateikiamos pinigų išmokos, susijusios su ilgalaikio turto įsigijimu. Investicinės veiklos pinigų įplaukos yra pinigų įplaukos, gautos perleidžiant ilgalaikį turtą, kuris buvo įsigytas ne perparduoti.

Finansinės veiklos pinigų srautai – tai ataskaitinio laikotarpio pinigų įplaukos ir išmokos iš įmonės finansinės veiklos. Šie srautai parodo, kaip per ataskaitinį laikotarpį įmonė naudojo išoriniais finansavimo šaltiniais, todėl šie pinigų srautai susiję su nuosavo kapitalo ir įmonės įsipareigojimų, susijusių su paskolintais pinigais, pasikeitimais.

Ypatingųjų straipsnių pinigų srautai – tai pinigų srautai

iš neįprastų, atsitiktinių, reguliariai nesikartojančių ūkinių įvykių, tokių kaip stichinių nelaimių, nebūdingų mūsų geografinėi zonai, padariniai.

(a) Apskaitos pagrindas

Bendrovė apskaitą tvarko ir finansinę atskaitomybę rengia pagal šiuos finansinę atskaitomybę reglamentuojančius teisės aktus:

- Verslo apskaitos standartus;
- LR buhalterinės apskaitos įstatymą;
- LR įmonių finansinės atskaitomybės įstatymą;
- LR pinigų įstatymą;
- LR užsienio valiutos Lietuvos Respublikoje įstatymą;
- LR akcinių bendrovių įstatymą;
- LR darbo kodeksą;
- LR civilinį kodeksą.

Bendrovės finansinės ataskaitos rengiamos remiantis kaupimo ir veiklos tęstinumo principais. Pagal kaupimo principą sandorių ir kitų įvykių poveikis pripažįstamas tada, kai jis atsiranda, užregistruojamas apskaitos įrašuose ir pateikiamas finansinėje atskaitomybėje tu laikotarpiu, su kuriais jie susiję.

(b) Ilgalaikis nematerialusis turtas

Uždarojoje akcinėje bendrovėje „Vilniaus viešasis transportas“ yra naudojamas ilgalaikis nematerialusis ir materialusis turtas.

Nematerialios substancijos turtas, skirtas naudoti Bendrovės veikloje ilgiau nei vienerius metus, apskaitoje pripažįstamas nematerialiuoju turtu, jei atitinka šiuos pripažinimo kriterijus:

- a) pagrįstai tikėtina, kad Bendrovė ateityje iš turto gaus ekonominės naudos;
- b) turto įsigijimo (pasigaminimo) savikainą galima patikimai įvertinti ir atskirti nuo kito turto vertės;
- c) Bendrovė turtu disponuoja, jį kontroliuoja arba apriboja teisę juo naudotis kitiems asmenims.

Nematerialiuoju turtu Bendrovėje laikomas šis turtas: informacijos apdorojimo programos ir kitas nematerialusis turtas.

Bendrovėje nustatyta minimali įsigijimo (pasigaminimo) savikaina, nuo kurios įsigijamas nematerialusis turtas turi būti priskiriamas ilgalaikiam turtui. Minimali nematerialiajam turtui priskirti įmonės nuosavybės teise priklausantį turtą vertė, nustatyta 2012 m. gruodžio 20 d. bendrovės generalinio direktoriaus įsakymu Nr. 1208V „Dėl apskaitos politikos patvirtinimo“, yra 300 Eur.

Nematerialusis turtas Bendrovėje amortizuojamas taikant tiesiogiai proporcingą (tiesinį) amortizacijos skaičiavimo metodą.

Nematerialusis turtas Bendrovėje pradedamas amortizuoti nuo kito mėnesio 1 dienos po šio turto naudojimo pradžios. Amortizacijos skaičiavimas nutraukiamas nuo kito mėnesio po nematerialiojo turto nurašymo.

Nematerialiojo turto likvidacinė vertė nustatyta 0 Eur. Nematerialiojo turto nusidėvėjimo normatyvas bendrovėje nustatytas 3 metai.

(c) Ilgalaikis materialusis turtas

Bendrovėje įsigytas materialusis turtas priskiriamas ilgalaikiam, jeigu jis atitinka visus šiuos požymius:

- a) ketinama jį naudoti ilgiau nei vienerius metus;
- b) pagrįstai tikimasi gauti iš turto ekonominės naudos būsimaisiais laikotarpiais;
- c) galima patikimai nustatyti turto įsigijimo (pasigaminimo) savikainą;
- e) Bendrovei yra perduota visa rizika, susijusi su materialiuoju turtu.

Ilgalaikiu materialiuoju turtu Bendrovėje laikomas šis turtas: žemė, pastatai ir statiniai, transporto priemonės, kita įranga, prietaisai, įrankiai ir įrenginiai, mašinos ir įrenginiai, nebaigta statyba, kitas materialusis turtas.

2012 m. gruodžio 20 d. bendrovės generalinio direktoriaus įsakymu Nr. 1208V „Dėl apskaitos politikos patvirtinimo“ patvirtinta ilgalaikio materialiojo turto grupių minimali vertė yra 300 Eur.

Ilgalaikis materialusis turtas apskaitoje registruojamas faktine įsigijimo (pasigaminimo) savikaina. Įsigyjamo iš trečiųjų asmenų ilgalaikio materialiojo turto įsigijimo savikainai priskiriama:

- a) turto pirkimo kaina, iš kurios atimamos visos pirkimo metu pardavėjo pritaikytos prekybos nuolaidos ir lengvatos;
- b) importo muitai, akcizai, infrastruktūros ir turto registravimo bei kiti negrąžintini mokesčiai;
- c) pristatymo (atsivežimo) išlaidos;
- d) paruošimo naudoti išlaidos;
- e) numatomos būsimos turto išmontavimo, išvežimo, turto gamybinės vietos sutvarkymo ir kitos panašios išlaidos, darytinės baigus turtą naudoti, jei jos pagal savo esmę gali būti pripažintos įsipareigojimais arba atidėjimais;
- f) kitos išlaidos, tiesiogiai susijusios su turto įsigijimu ir paruošimu naudoti bei patirtos iki jo naudojimo pradžios.

Į ilgalaikio materialiojo turto įsigijimo savikainą neįskaitomos palūkanos, mokamos už paskolas turtui įsigyti. Jos pripažįstamos atitinkamų atskaitinių laikotarpių finansinės veiklos sąnaudomis. Savininkų turtinių įnašų forma gauto ilgalaikio

materialiojo turto įsigijimo savikaina nustatoma pagal savininkų susirinkimo (arba savininko) patvirtintą turto vertę, kuri negali būti didesnė už jo tikrąją vertę. Taip pat tokio turto savikainai priskiriamos visos su turto gavimu ir paruošimu naudoti susijusios išlaidos, patirtos iki jo naudojimo pradžios. Savininkų turtinius įnašus privalo įvertinti turto vertintojas.

Tikrąją turto vertę nustato turto vertintojai arba Bendrovės administracija, atsižvelgdama į prieinamą tinkamą informaciją apie tokio turto rinkos kainas (katalogus, internetą, spaudą ir t. t.).

Bendrovė viso ilgalaikio materialiojo turto, išskyrus pastatų grupes, apskaitai taiko įsigijimo savikainos būdą. Taikant įsigijimo savikainos būdą, įsigytas ar pasigaminintas turtas apskaitoje registruojamas įsigijimo savikaina, o finansinėje atskaitomybėje parodomas balansine verte, kuri apskaičiuojama iš įsigijimo savikainos (prie jos pridėjus kapitalizuotas ilgalaikio materialiojo turto remonto bei rekonstravimo išlaidas) atimant sukauptą nusidėvėjimą ir turto vertės sumažėjimą, jei turtas buvo nukainotas.

Finansinėje atskaitomybėje turtas parodomas balansine verte, kuri apskaičiuojama iš perkainotos vertės atimant sukauptą nusidėvėjimą ir turto vertės sumažėjimą, jei turtas buvo nukainotas. Bendrovės administracija sprendžia, kas turi atlikti ilgalaikio materialiojo turto perkainojimą Bendrovėje.

Bendrovėje skaičiuojamas tik riboto naudojimo laiko turto nusidėvėjimas. Neriboto naudojimo laiko, taip pat laikinai nenaudojamo (užkonservuoto) ilgalaikio materialiojo turto nusidėvėjimas neskaičiuojamas. Bendrovėje ilgalaikio materialiojo turto nusidėvėjimui skaičiuoti taikomas tiesiogiai proporcingas (tiesinis) metodas.

Autobusams, įsigytiems iki 2011 m. sausio 1 d. nusidėvėjimas yra skaičiuojamas 0.18 % nuo autobuso pradinės vertės už kiekvieną nuvažiuotą 1.000 km. Nuo 2016 m. spalio mėn. šiems autobusams pakeistas nusidėvėjimo metodas, visiems autobusams taikomas tas pats nusidėvėjimo metodas – tiesiogiai proporcingas.

2011 m. balandžio 29 d. generalinio direktoriaus įsakymu Nr. 134V „Dėl 20020508 d. įsakymo Nr. 116V papildymo“ nuo 2011 m. sausio 1 d. naujai įsigyjamiems krovininiams automobiliams, priekaboms ir autobusams nustatytas tiesinis nusidėvėjimo metodas.

Ilgalaikio materialiojo turto naudingo tarnavimo laikas, kuris taikomas turtui, yra patvirtintas generalinio direktoriaus 2012 m. gruodžio 20 d. įsakymu Nr. 1208V. Nudėvint ilgalaikį materialųjį turtą taikomi Bendrovės nustatyti nusidėvėjimo normatyvai.

**UŽDAROSIOS AKCINĖS BENDROVĖS „VILNIAUS VIEŠASIS TRANSPORTAS“
ILGALAIKIO TURTO NUSIDĖVĖJIMO NORMATYVAI (METAIS)**

Ilgalaikio turto grupė	Metodas	Normatyvas metais
MATERIALUSIS TURTAS		
Veiklai naudojami nauji pastatai	tiesinis	8
Administraciniai pastatai	tiesinis	30
Kiti aukščiau neišvardyti pastatai	tiesinis	15
Mašinos ir įrengimai	tiesinis	5
Įrenginiai (statiniai, gręžiniai ir kt.)	tiesinis	8
Elektros perdavimo ir ryšių įtaisai (išskyrus kompiuterių tinklus)	tiesinis	10
Baldai	tiesinis	6
Kompiuterinė technika ir ryšių priemonės (kompiuteriai, jų tinklai ir įranga)	tiesinis	3
Lengvieji automobiliai – ne senesni kaip 5 metų	tiesinis	6
Kiti lengvieji automobiliai	tiesinis	10
Krovininiai automobiliai, priekabos ir puspriekabės, autobusai – ne senesni kaip 5 metų	tiesinis	8
Krovininiai automobiliai, priekabos ir puspriekabės, autobusai – senesni kaip 5 metai	tiesinis	5
Autobusai, įsigyti iki 2011m. sausio 1d.	produkcijos (0,18% 1000čiui kilometrų)	
Troleibusai – ne senesni kaip 5 metai	tiesinis	10
Kiti troleibusai	tiesinis	5
Kitas aukščiau neišvardytas materialusis turtas	tiesinis	4
NEMATERIALUSIS TURTAS		
Programinė įranga	tiesinis	3
Įsigytos teisės	tiesinis	3
Kitas nematerialusis turtas	tiesinis	4
Prestižo vertė	tiesinis	15

Visoms materialaus ir nematerialaus ilgalaikio turto grupėms (išskyrus prestižą) įsigijimo savikaina nustatoma ne mažesnė kaip 300 Eur. Turtas priskiriamas nematerialiojo ilgalaikio turto grupei Prestižas, jei to turto suma yra ne mažesnė kaip 4344 Eur.

Nustatytas turto naudingo tarnavimo laikas turi būti tikslinamas, kai gaunama papildoma informacija, pagal kurią reikia koreguoti likusį turto tarnavimo laikotarpį, o jo pakeitimas laikomas apskaitinio įvertinimo pakeitimu ir finansinėje atskaitomybėje turi būti

parodomas perspektyviniu būdu.

Kai ilgalaikis materialusis turtas yra perkainojamas ar jo vertė patikslinama dėl remonto ar rekonstravimo, nusidėvėjimas turi būti skaičiuojamas nuo naujai nustatytos turto vertės.

Ilgalaikio materialiojo turto nusidėvėjimas pradedamas skaičiuoti nuo kito mėnesio 1 d. pradėjus turtą naudoti Bendrovės veikloje ir nebeskaičiuojamas nuo kito mėnesio 1 d. po jo nurašymo ar perleidimo, kai turtas nebenaudojamas arba kai visa jo vertė (atėmus likvidacinę) perkeliama į sąnaudas.

(d) Atsargos

Atsargomis laikomas Bendrovės trumpalaikis turtas, kuris sunaudojamas pajamoms uždirbti per vienerius metus arba per vieną įmonės veiklos ciklą. Atsargomis Bendrovėje laikomas šis trumpalaikis turtas: žaliavos ir medžiagos, nebaigta gamyba, prekės, skirtos perparduoti, prekės kelyje, kuras, padangos.

Registruojant atsargas apskaitoje jos įvertinamos įsigijimo (pasigaminimo) savikaina. Sudarant metinę finansinę atskaitomybę atsargos įvertinamos įsigijimo (pasigaminimo) savikaina arba grynąja galimo realizavimo verte, atsižvelgiant į tai, kuri iš jų yra mažesnė. Nereikšmingos (arba jei jos keletą ataskaitinių laikotarpių yra pastovios) atsargų transportavimo ir jų paruošimo naudoti sumos neįskaičiuojamos į jų savikainą, bet nurašomos į veiklos sąnaudas. Atsargos Bendrovėje apskaitomos FIFO nuolat apskaitomu būdu.

(e) Gautinos sumos

Ilgalaikės ir trumpalaikės gautinos sumos balanse parodomos įsigijimo savikaina, atėmus įvertintas abejotinas skolų sumas. Abejotinių skolų sumos pripažįstamos ataskaitinio laikotarpio sąnaudomis. Atgavus anksčiau pripažintas abejotinas skolas, šiomis sumomis didinamos ataskaitinio laikotarpio abejotinių skolų susigrąžinimo pajamos.

(f) Pinigai ir pinigų ekvivalentai

Pinigus sudaro pinigai kasoje ir banko sąskaitose. Pinigų ekvivalentai yra trumpalaikės, labai likvidžios investicijos, lengvai konvertuojamos į žinomą pinigų sumą. Tokių investicijų terminas neviršija trijų mėnesių, o vertės pokyčių rizika yra labai nežymi.

(g) Įstatinis kapitalas

Įstatiniu kapitalu laikomas įstatymų nustatyta tvarka įregistruotas kapitalas.

(h) Rezervai

Paskirstant finansinių metų rezultatą rezervai sudaromi vadovaujantis Lietuvos Respublikos įstatymais ir galiojančiais poįstatyminiais aktais.

(i) Nepaskirstytasis pelnas (nuostoliai)

Nepaskirstytasis pelnas per ataskaitinį laikotarpį tiesiogiai didinamas (mažinamas) registruojant esminių klaidų taisymo ir apskaitos politikos pakeitimo rezultatais.

(j) Pelno paskirstymas

Pelno paskirstymas apskaitoje registruojamas tada, kai savininkai priima sprendimą pelną paskirstyti,

neatsižvelgiant į tai, kada jis buvo uždirbtas. Paramos, labdaros teikimas, socialinių išmokų, premijų išmokėjimas už ataskaitinio laikotarpio darbo rezultatus, pripažįstama ataskaitinio laikotarpio sąnaudomis.

Pelno paskirstymo projektas pridedamas.

(k) Dotacijos ir subsidijos

Gautos dotacijos (subsidijos) apskaitomos remiantis 21 ju Verslo apskaitos standartu.

Dotacija (subsidija), susijusi su turtu, pripažįstama panaudota tiek, kiek per ataskaitinį laikotarpį priskaičiuojama gauto ilgalaikio turto nusidėvėjimo (amortizacijos) sąnaudų. Mažinamas straipsnis pelno (nuostolių) ataskaitoje ir balanso straipsnis „Dotacijos, subsidijos“.

Negautoms pajamoms kompensuoti skirta dotacija pripažįstama panaudota tiek, kiek per ataskaitinį laikotarpį priskaičiuojama negautų pajamų. Didinamas straipsnis pelno (nuostolių) ataskaitoje ir mažinamas balanso straipsnis „Dotacijos, subsidijos“.

Patirtoms sąnaudoms kompensuoti skirta dotacija pripažįstama panaudota tiek, kiek per ataskaitinį laikotarpį patiriama sąnaudų, mažinant straipsnį pelno (nuostolių) ataskaitoje.

(l) Finansiniai įsipareigojimai

Prie finansinių įsipareigojimų priskiriami: sutartiniai įsipareigojimai sumokėti pinigus arba atsiskaityti kitu finansiniu turtu.

Lizingo (finansinės nuomos) ar panašūs įsipareigojimai Lizingas (finansinė nuoma) apskaitomą kaip turtas bei įsipareigojimai balanse, kurių vertės yra lygios nuomojamo turto tikrajai vertei lizingo (finansinės nuomos) pradžioje. Tiesioginiai sutarties sudarymo kaštai yra įtraukiami į turto vertę.

Lizingo (finansinės nuomos) būdu įsigytam turtui skaičiuojamas nusidėvėjimas, be to dėl lizingo (finansinės nuomos) kiekvieną ataskaitinį laikotarpį yra patiriamos finansinės sąnaudos. Nusidėvėjimo skaičiavimo tvarka lizingo (finansinės nuomos) būdu įsigytam turtui yra analogiška kaip ir nuosavam turtui. Balanse finansiniai įsipareigojimai skirstomi į ilgalaikius ir trumpalaikius.

Ilgalaikiai įsipareigojimai

Ilgalaikiai įsipareigojimai (mokesinės paskolos, lizingo (finansinės nuomos), skolos tiekėjams, atidėtieji mokesčiai), apima sumas, mokėtinas pagal kontraktus ir sutartis, sudarytas ilgesniam nei vienerių metų nuo finansinės atskaitomybės sudarymo laikotarpiui.

Visi įsipareigojimai, kurie neatitinka ilgalaikių įsipareigojimų apibrėžimo, yra priskiriami trumpalaikiams įsipareigojimams.

Trumpalaikiai įsipareigojimai

Įsipareigojimas yra priskiriamas trumpalaikiams įsipareigojimams, jeigu mokėjimo terminas yra ne ilgesnis kaip dvylika mėnesių nuo balanso sudarymo datos.

Ilgalaikių įsipareigojimų einamųjų metų dalis, mokėtina per dvylika mėnesių nuo atskaitomybės sudarymo datos, yra apskaitoma trumpalaikiuose įsipareigojimuose kaip einamoji ilgalaikių įsipareigojimų dalis.

(m) Skolos tiekėjams

Skolas tiekėjams įmonėje sudaro skolas, susijusias su įmonės veikla, t.y. skolon įsigyjant ilgalaikį turtą, atsargas, bei įvairias paslaugas. Skolos tiekėjams atspindi įsipareigojimus, kai jie mokėtini kreditoriui pareikalavus ar kai jų padengimo terminas sueina per vienerius metus nuo atskaitomybės sudarymo datos.

(n) Gauti išankstiniai apmokėjimai

Avansu gautos sumos pripažįstamos įmonės įsipareigojimu kol įmonė nesuteiks paslaugų arba nepateiks prekių, už kurias šios sumos buvo gautos.

(o) Pelno mokesčio įsipareigojimai

Šiame straipsnyje parodomas mokėtinas pelno mokeskis.

(p) Su darbo santykiais susiję įsipareigojimai

Įsipareigojimams, susijusiems su darbo santykiais, priskiriama: garantinio fondo mokesčiai, atsiskaitymai su darbuotojais, deponuotas darbo užmokestis, socialinio draudimo mokesčiai, išskaičiuoti alimentai, kiti atsiskaitymai pagal vykdomuosius raštus bei iš priskaityto darbo užmokesčio mokėtinas išskaitytas gyventojų pajamų mokeskis bei nepanaudotų atostogų kaupimai, išeitinių išmokų iš darbo išeinantiesiems pensinio amžiaus darbuotojams įsipareigojimai.

(q) Atidėjiniai

Atidėjiniai finansinėje atskaitomybėje pateikiami atskirai nuo kitų įsipareigojimų. Atidėjiniai negali būti naudojami turto straipsnių vertei koreguoti.

Atsižvelgiant į numatomą įsipareigojimų įvykdymo terminą, atidėjiniai skirstomi į trumpalaikius ir ilgalaikius bei atitinkamai rodomi balanse prie trumpalaikių ar ilgalaikių įsipareigojimų. Atidėjiniai pripažįstami, jeigu jie atitinka visus tris bendruosius pripažinimo kriterijus:

- įmonė turi teisinį įsipareigojimą arba neatšaukiamą pasižadėjimą, kurį lėmė praeities veiksmai;
- tikėtina, kad teisiniam įsipareigojimui ar neatšaukiamam pasižadėjimui įvykdyti reikės naudoti turimą turtą;

- įsipareigojimų suma gali būti patikimai įvertinta. Kiekvienas atidėjinys turi būti naudojamas tik tiems tikslams, kuriems jis buvo sudarytas. Atidėjiniais gali būti pripažįstami įsipareigojimai, jei jie atitinka bendruosius atidėjinių pripažinimo kriterijus – t.y. sumokėti tikėtinas baudas, vykdyti garantinius įsipareigojimus.

(r) Kitos mokėtinos sumos ir įsipareigojimai

Pagal kaupimo principą sandorių ir kitų įvykių poveikis pripažįstamas tada, kai jis atsiranda, užregistruojamas apskaitos įrašuose ir pateikiamas finansinėje atskaitomybėje tų laikotarpių, su kuriais susijęs. Kitoms mokėtinoms sumoms priskiriamos:

- sukauptos sąnaudos, kurioms dar negautos sąskaitos, bet jos jau yra patirtos (pvz. palūkanos), sukauptos sąnaudos yra mažinamos gavus iš tiekėjo atitinkamas sąskaitas;
- mokesčių (išskyrus pelno mokestį) įsipareigojimai;
- įsipareigojimai akcininkams;
- kitos įvairios mokėtinos sumos, kurios nėra atvaizduotos kituose balanso įsipareigojimų straipsniuose.

(s) Pajamų pripažinimas

Pajamų uždirbimo momentu laikomas paslaugų suteikimo ar produkcijos pardavimo momentas. Paslaugos laikomos suteiktomis, jeigu pirkėjas sumoka už suteiktas paslaugas ar perkamas prekes iš karto arba be esminių papildomų sąlygų įsipareigoja sumokėti vėliau.

Pajamomis laikomas tik Bendrovės ekonominės veiklos padidėjimas, pasireiškiantis turto padidėjimu arba įsipareigojimų sumažėjimu (išskyrus papildomus savininkų įnašus). Pajamomis nepripažįstamos trečiųjų asmenų vardu surinktos sumos, taip pat pridėtinės vertės mokeskis, kompensuojamos arba gražinamos sumos, kadangi tai nėra įmonės gaunama ekonominė nauda ir šios sumos nedidina nuosavo kapitalo. Pajamos pripažįstamos vadovaujantis kaupimo principu, t. y. apskaitoje registruojamos tada, kai jos uždirbamos, neatsižvelgiant į pinigų gavimą. Pajamomis nepripažįstami avansai ir kiti išankstiniai apmokėjimai. Per ataskaitinį laikotarpį gautos įplaukos, kurios nelaikomos pajamomis, balanse atvaizduojamos kaip Bendrovės įsipareigojimai.

Pajamos įvertinamos tikrąja verte.

Pagrindinės veiklos pajamoms bendrovėje priskiriamos šios pajamos:

- pajamos už keleivių vežimą;
- kompensacijos už transporto lengvatas (transporto lengvatų negautų pajamų atlyginimas);
- keleivių vežimo paslaugos autobusuose ir

troleibusuose (parduoti bilietai).

Kitos veiklos pajamos sudaro:

- reklamos pajamos;
- patalpų nuomos pajamos;
- transporto nuomos pajamos;
- kitos nuomos pajamos;
- automobilių remonto darbų pajamos;
- ilgalaikio turto pardavimo teigiamas rezultatas;
- kitos įvairios pajamos, nepriskirtos pagrindinės ir finansinės veiklos pajamoms.

Finansinės veiklos pajamos sudaro:

- palūkanų pajamos;
- valiutos kurso pasikeitimo teigiamas rezultatas;
- gautos baudos;
- gauti delspinigiai.

(t) Sąnaudų pripažinimas

Parduotų prekių ir suteiktų paslaugų savikainos rodiklis visuomet siejamas su per ataskaitinį laikotarpį parduota produkcija ir suteiktomis paslaugomis. Į šį rodiklį įskaitoma tik ta išlaidų dalis, kuri buvo tiesiogiai susijusi su paslaugų teikimu.

Bendrovės patiriamos išlaidos pripažįstamos sąnaudomis, įregistruojamos apskaitoje ir nurodomos pelno ataskaitoje ne tuo metu, kai išleidžiami pinigai resursams (paslaugoms, tyrimams, darbo užmokesčiui ir pan.) ar už įsigytus resursus atsiranda skolų, bet kai paslaugos, kurioms teikti buvo sunaudoti šie resursai, padidina įmonės pajamas.

Bendrovėje sąnaudomis laikomas ekonominės naudos sumažėjimas, pasireiškiantis turto arba jo vertės sumažėjimu ar įsipareigojimų prisiėmimu per ataskaitinį laikotarpį, kai dėl to sumažėja nuosavas kapitalas, išskyrus tiesioginį jo sumažinimą.

Sąnaudomis pripažįstama tik ta išlaidų dalis, kuri yra patirta uždirbant ataskaitinio laikotarpio pajamas arba negali būti siejama su ateinančių laikotarpių pajamų uždirbimu. Sąnaudos, tenkančios skirtingiems ataskaitiniams laikotarpiams, paskirstomos tiems laikotarpiams, kuriais jos teiks įmonei ekonominės naudos.

Jeigu tam tikro turto naudojimas leis uždirbti pajamas keletą ateinančių ataskaitinių laikotarpių ir dėl to pajamų ryšys gali būti nustatytas tik apytiksliai, sąnaudos apskaitoje pripažįstamos taikant netiesioginius pripažinimo būdus.

Registruojant sąnaudas apskaitoje, jos pripažįstamos vadovaujantis kaupimo ir palyginimo principais tuo ataskaitiniu laikotarpiu, kai uždirbamos su jomis susijusios pajamos, neatsižvelgiant į pinigų išleidimo laiką.

Sąnaudos patikimai įvertinamos tikrąją verte.

Prie sąnaudų priskirtinos ir ataskaitinio laikotarpio

nepanaudotų atostogų kaupimų sąnaudos. Bendrovėje nepanaudotų atostogų kaupimai (darbo užmokesčio, soc. draudimo ir garantinio fondo sąnaudos) formuojami kiekvieną mėnesį. Metų pabaigoje inventorizuojame ataskaitiniais metais sukauptas atostogas pagal kiekvieną darbuotoją ir patiksliname nepanaudotų atostogų sąnaudas.

Sąnaudos Bendrovėje grupuojamos į šias grupes:

- parduotų prekių savikaina;
- suteiktų paslaugų savikaina;
- veiklos sąnaudos:
- pardavimų sąnaudos;
- bendrosios ir administracinės sąnaudos;
- socialinės sąnaudos pagal kolektyvinės sutarties 161 p;
- veiklos mokesčių sąnaudos;
- kitos veiklos sąnaudos;
- finansinės investicinės veiklos sąnaudos;
- ypatingi praradimai.

Į pardavimo savikainą įeina per ataskaitinį ir ankstesnius laikotarpius keleivių vežimams reguliaraus susisiekimo nustatytais miesto maršrutais atlikti priskirtos tiesioginės išlaidos.

Paslaugų teikimo sąnaudos pripažįstamos, registruojamos apskaitoje ir pateikiamos finansinėje atskaitomybėje tą patį ataskaitinį laikotarpį, kurį buvo pripažintos pajamos už suteiktas paslaugas.

Bendrovėje veiklos sąnaudos skirstomos į pardavimo bei bendrąsias ir administracines sąnaudas.

Pardavimo sąnaudoms priskiriamos ataskaitinio laikotarpio veiklos sąnaudų dalis, susijusi su teikiamų paslaugų ir prekių pardavimu per ataskaitinį laikotarpį: skelbimai ir reklama, kitos pardavimo sąnaudos.

Pardavimo sąnaudos pripažįstamos, registruojamos apskaitoje ir pateikiamos finansinėje atskaitomybėje tą patį ataskaitinį laikotarpį, kada jos buvo patirtos.

Bendrosioms ir administracinėms sąnaudoms priskiriamos išlaidos: nuomos sąnaudos, administracijos patalpų remontas ir eksploatacija, mokėjimai tretiesiems asmenims, administracijos darbo užmokestis, socialinis draudimas, garantinio fondo ir kitų mokesčių sąnaudos bei kitos tiesioginėms išlaidoms nepriskirtinos išlaidos. Bendrosios ir administracinės sąnaudos pripažįstamos, registruojamos apskaitoje ir pateikiamos finansinėje atskaitomybėje tą patį ataskaitinį laikotarpį, kai jos buvo patirtos.

Kitos veiklos sąnaudoms priskiriama:

- parduoto ilgalaikio turto neigiamas rezultatas;
- perparduoto trumpalaikio turto savikaina;
- reklamos sąnaudos;
- nuomos sąnaudos;
- poilsio bazės sąnaudos;
- svečių salės sąnaudos;

- kitos sąnaudos;
- Finansinės ir investicinės veiklos sąnaudoms priskiriama:
- palūkanos už suteiktas paskolas (kredito linija);
 - palūkanos, susijusios su lizingu;
 - netesybos pagal MPS;
 - nuostolis dėl finansinio turto perleidimo;
 - neigiama valiutų kursų pasikeitimo įtaka ir kitos sąnaudos.

Ypatingiems praradimams priskiriami:

- netekimai.

(u) Verslo segmentai

Segmentas – išskirta verslo sudedamoji dalis, kurios verslo rizika ir pelningumas skiriasi nuo kitų verslo sudedamųjų dalių.

Verslo segmentas – išskirta verslo sudedamoji dalis, kuri gamina vienaarūšę ar susijusią produkciją, parduoda vienaarūšes ar susijusias prekes ar teikia vienaarūšes arba susijusias paslaugas ir kurios verslo rizika ir pelningumas skiriasi nuo kitų įmonės verslo dalių.

Bendrovėje verslo segmentai išskiriami vadovaujantis šiais kriterijais:

- teikiamų paslaugų pobūdis;
- užsakovų ar klientų struktūra;
- gaminamos produkcijos, parduodamų prekių ar teikiamų paslaugų pelningumas;
- verslo rizika, susijusi su produkcijos gamyba, prekių pardavimu ar paslaugų teikimu;
- produkcijos, prekių ar paslaugų realizavimo būdai;
- įmonių veiklą reglamentuojantys teisės aktai;
- ekonominių ir politinių sąlygų ypatumai;
- ryšys tarp skirtingose geografinėse vietovėse vykdomos veiklos;
- verslo rizika toje ekonominėje aplinkoje;
- toje ekonominėje aplinkoje gaminamos produkcijos, parduodamų prekių ar teikiamų paslaugų pelningumas.

Bendrovėje išskiriami tokie verslo segmentai:

- keleivių vežimas savivaldybės patvirtintais maršrutais;
- papildoma veikla: užsakomieji vežimai, remonto dirbtuvių paslaugos, patalpų nuoma, reklamos paslaugos, transporto priemonių nuoma, valgyklos veikla ir kt.;
- finansinė veikla: palūkanos už banko sąskaitoje laikomus pinigus, baudos ir delspinigiai už pradelstą pirkėjų įsiskolinimą;
- teigiamas užsienio valiutos kurso pasikeitimo įtakos rezultatas ir kt.

Turtas ir įsipareigojimai, pajamos ir sąnaudos segmentams priskiriama atsižvelgiant į jų turinį, segmento veiklos pobūdį, jo sąlyginį savarankiškumą. Turtas, kurį bendrai naudoja keli segmentai, konkrečiam

segmentui priskiriamas tik tada, jei su turtu susijusios pajamos ir sąnaudos taip pat priskiriamos tam segmentui.

(v) Susiję asmenys

Susiję asmenys – su Bendrove susiję juridiniai ir fiziniai asmenys. Juridinis asmuo laikomas su Bendrove susijusiu asmeniu, jei:

- jis yra Bendrovės patronuojanti įmonė;
- jis yra Bendrovės dukterinė įmonė;
- Bendrovė yra jo asocijuota įmonė;
- jis yra Bendrovės asocijuota įmonė;
- jis ir Bendrovė yra kontroliuojami tos pačios patronuojančios įmonės arba to paties (juridinio) fizinio asmens (jų grupės);
- jis su Bendrove pagal jungtinės veiklos sutartį bendrai kontroliuoja ekonominę veiklą, turtą ar įmonę;
- jis yra pagal jungtinės veiklos sutartį Bendrovės kontroliuojama įmonė;
- ji kontroliuoja, bendrai kontroliuoja ar jam reikšmingą įtaką gali daryti vienas iš Bendrovės vadovų ar artimas jo šeimos narys;
- ji kontroliuoja, bendrai kontroliuoja ar jam reikšmingą įtaką gali daryti vienas iš Bendrovės patronuojančios įmonės vadovų ar artimas jo šeimos narys;
- jis kaupia ir pasibaigus tarnybos laikui moka pensijas ir kitas išmokas įmonės arba su ja susijusio juridinio asmens darbuotojams.

Fizinis asmuo laikomas su Bendrove susijusiu asmeniu, jei:

- jis tiesiogiai ar netiesiogiai kontroliuoja Bendrovę;
- jis yra asmens, tiesiogiai ar netiesiogiai kontroliuojančio Bendrovę, artimas šeimos narys;
- jis gali daryti Bendrovei reikšmingą įtaką;
- jis yra asmens, galinčio Bendrovei daryti reikšmingą įtaką, artimas šeimos narys;
- jis su Bendrove pagal jungtinės veiklos sutartį bendrai kontroliuoja ekonominę veiklą, turtą ar įmonę;
- jis yra asmens, su kuriuo Bendrovė pagal jungtinės veiklos sutartį bendrai kontroliuoja ekonominę veiklą, turtą ar įmonę, artimas šeimos narys;
- jis yra vienas iš Bendrovės vadovų ar artimas jo šeimos narys;
- jis yra vienas iš Bendrovės patronuojančios įmonės vadovų ar artimas jo šeimos narys.

Bendrovėje susiję asmenys yra tik juridiniai asmenys. Tai asmenys, kuriuos kontroliuoja Vilniaus miesto savivaldybė. Pagrindiniai susiję asmenys yra Vilniaus miesto savivaldybė, SĮ „Susisiekimo paslaugos“, UAB „Vilniaus vandenys“, UAB „Grinda“, VŠĮ „Vilnius veža“.

(w) Valiutos perkainojimas

Valiutinės operacijos registruojamos apskaitoje nacionaline valiuta, eurai, pagal Lietuvos banko skelbiamą euro ir užsienio valiutos santykį, išskyrus kaupiamąsias pajamas ir sąnaudas, kurios registruojamos pagal paskutinę ataskaitinio laikotarpio Lietuvos banko skelbiamą euro ir kitos užsienio valiutos santykį.

Valiutiniai straipsniai balanse įvertinti pagal atskaitomybės sudarymo dieną Lietuvos banko skelbiamą euro ir užsienio valiutos santykį. Valiutiniai straipsniai laikoma įmonės turima valiuta, taip pat visos valiuta gautinos bei valiuta mokėtinos sumos. Pasikeitimai valiutiniuose straipsniuose, susidarę dėl Lietuvos banko skelbiamo euro ir užsienio valiutos santykio pasikeitimo ir atsiradę atliekant valiutines operacijas arba perkainojant anksčiau įregistruotus valiutinius straipsnius, pripažįstami to ataskaitinio laikotarpio, kurio metu jie atsirado, finansinės veiklos pajamomis arba sąnaudomis.

(x) Pobalansiniai įvykiai

Bendrovėje pobalansiniai įvykiai skirstomi į koreguojančiuosius ir nekoreguojančiuosius. Bendrovė praėjusių finansinių metų pabaigoje buvusius sąskaitų likučius, o tuo pačiu ir finansinių ataskaitų duomenis koreguoja, jei pobalansiniai įvykiai daro tiesioginę įtaką dar nepatvirtintos finansinės atskaitomybės duomenims (koreguojantieji pobalansiniai įvykiai).

Koreguojantieji įrašai datuojami paskutine praėjusių finansinių metų diena.

Nekoreguojantieji pobalansiniai įvykiai nedaro įtakos praėjusių metų finansinės atskaitomybės duomenims, todėl praėjusių finansinių metų sąskaitų likučiai ir ataskaitų duomenys dėl jų nekoreguojami.

Finansinių metų riba, iki kurios įvykę įvykiai vadinami pobalansiniais, yra Bendrovės vadovo parengtos finansinės atskaitomybės projekto pasirašymo ir pateikimo Vilniaus miesto savivaldybei data. Maksimalus metinės finansinės atskaitomybės parengimo ir pateikimo Vilniaus miesto savivaldybei terminas pasibaigus finansiniams metams – keturi mėnesiai.

(y) Klaidų taisymas, apskaitiniai įvertinimai ir apskaitos politikos keitimas

Bendrovės apskaitos dokumentuose, registruose ir finansinėje apskaitoje išaiškintos klaidos turi būti taisomos vadovaujantis Apskaitos politikos patvirtintomis nuostatomis.

Klaidų, nustatytų ataskaitiniams metams pasibaigus, tačiau dar nepatvirtinus tų metų finansinės atskaitomybės, taisymas turi būti datuojamas paskutine ataskaitinių metų darbo diena.

Klaida Bendrovėje laikoma esmine klaida, kai jos suma yra didesnė nei 0,5% finansinėje atskaitomybėje pateikiamų pardavimo pajamų.

Jei klaida šio rodiklio nesiekia, ji laikoma neesmine.

Neesminės klaidos taisomos klaidos suradimo laikotarpio finansinėje atskaitomybėje ataskaitiniu laikotarpiu, klaidos taisymas įtraukiamas į ataskaitinių metų tą pačią pelno (nuostolių) ataskaitos arba balanso eilutę, kurioje buvo padaryta klaida.

Esminės ankstesnių laikotarpių klaidos yra taisomos taikant retrospektyvinį būdą.

Taikant šį būdą, visi koregavimai, kurie daromi taisant klaidą, turi būti atliekami ne tik klaidos suradimo metu, bet ir ankstesnių (praėjusių) ataskaitinių laikotarpių duomenyse – taisomi to laikotarpio duomenys, kuriame klaida buvo padaryta.

Taisant esmines klaidas retrospektyviniu būdu, jeigu yra suklysta pajamų ar sąnaudų straipsniuose, turi būti koreguojami:

- ataskaitinio laikotarpio pradžios nepaskirstytojo pelno (nuostolių) likutis;
- atitinkami susiję su padaryta klaida ataskaitinio laikotarpio balanso straipsniai;
- atitinkami praėjusių laikotarpių atskaitomybės straipsniai, kurie pateikiami ataskaitinio laikotarpio finansinėje atskaitomybėje kaip palyginamoji informacija.

Klaidos ištaisymo suma, jeigu ji tenka ankstesniems laikotarpiams, nei Bendrovės finansinėje atskaitomybėje kaip palyginamoji informacija pateikiami laikotarpiai, turi būti koreguojamas anksčiausio finansinėje atskaitomybėje pateikiamo laikotarpio nepaskirstytojo pelno (nuostolių) pradinis likutis.

Apskaitoje užregistruoti duomenys apie įvykusius ūkinius įvykius ir ūkines operacijas, gavus papildomos informacijos, peržiūrimi ir koreguojami. Apskaitos politikos pakeitimai atliekami retrospektyviniu būdu. Taip išvengiama apskaitos metodikos pakeitimo įtakos ataskaitinio laikotarpio veiklos rezultatams. Jei dėl tokių perskaičiavimų susidaro tam tikrų pajamų ir sąnaudų, jomis tiesiogiai koreguojamas praėjusio ataskaitinio laikotarpio nepaskirstytasis pelnas (nuostoliai). Šis būdas leidžia teisingiau parodyti įmonės veiklos rezultatus ne tik ataskaitinį, bet ir praėjusiais laikotarpiais.

III. PASTABOS PRIE FINANSINIŲ ATASKAITŲ

1. Ilgalaikis nematerialusis turtas

Bendrovėje naudojamo nematerialiojo turto įsigijimo savikaina, amortizacija ir likutinė vertė parodyta lentelėje „Nematerialusis turtas“

Rodikliai	Plėtros darbai	Prestižas	Patentai, licencijos ir panašios teisės	Programinė įranga	Iš viso
Likutinė vertė praėjusių finansinių metų pabaigoje				3 736	3 736
a) Ilgalaikis nematerialusis turtas įsigijimo savikaina					
Praėjusių finansinių metų pabaigoje				64 405	64 405
Finansinių metų pokyčiai:					
- turto įsigijimas				6 456	6 456
- kitiems asmenims perleistas ir nurašytas turtas (-)					0
- perrašymai iš vieno straipsnio į kitą + / (-)					0
Finansinių metų pabaigoje	0	0	0	70 861	70 861
b) Amortizacija -					
Praėjusių finansinių metų pabaigoje				60 669	60 669
Finansinių metų pokyčiai:					
- finansinių metų amortizacija				4 645	4 645
- atstatantys įrašai (-)					0
- kitiems asmenims perleisto ir nurašyto turto amortizacija (-)					0
- perrašymai iš vieno straipsnio į kitą + / (-)					0
Finansinių metų pabaigoje	0	0	0	65 314	65 314
c) Vertės sumažėjimas					
Praėjusių finansinių metų pabaigoje					0
Finansinių metų pokyčiai:					
- finansinių metų vertės sumažėjimas					0
- atstatantys įrašai (-)					0
- kitiems asmenims perleisto ir nurašyto turto (-)					0
- perrašymai iš vieno straipsnio į kitą + / (-)					0
Finansinių metų pabaigoje	0	0	0	0	0
d) Likutinė vertė finansinių metų pabaigoje (a) - (b) - (c)	0	0	0	5 547	5 547

Bendrovėje yra naudojamos buhalterinė apskaitos programa „EuroSkaita“, darbo užmokesčio apskaitos ir personalo valdymo programa „Vikarina“, dokumentų tvarkymo programa „DocLogix“, antivirusinės ir kitos

programos. 2014 metais pasirašius naują kolektyvinę sutartį buvo suvienodintas darbo apmokėjimas ir pilnai įdiegta darbo užmokesčio apskaitos ir personalo valdymo programa „Vikarina“.

2. Ilgalaikis materialusis turtas

2016 metų pabaigoje ilgalaikio materialiojo turto įsigijimo savikaina buvo -97.309.772 Eur, iš kurių transporto priemonių - 81.071.339 Eur.

2016 metais Bendrovė įsigijo įvairių įrenginių ir kito materialaus turto už 36.707 Eur. Išankstinių apmokėjimų už ilgalaikį turtą ataskaitiniu laikotarpiu nebuvo.

Bendrovė per ataskaitinius metus neįsigijo nei vienos transporto priemonės.

2014 m. spalio mėn. korporacija „Matininkai“ atliko viso nekilnojamojo turto perkainojimą ir nuo to laiko visas nekilnojamas bendrovės turtas yra apskaitomas perkainota verte..

Per ataskaitinius finansinius metus buvo paskaičiuota 1.561.217 Eur nekilnojamojo turto perkainojimo nusidėvėjimo, todėl balanse ataskaitinių metų pabaigoje užfiksuotas 12.729.070 Eur perkainojimo rezervas.

Ilgalaikio materialiojo turto judėjimas ataskaitiniais metais apibendrintas lentelėje

Rodikliai	Žemė	Pastatai ir statiniai	Mašinos ir įranga	Transporto priemonės	Kiti įrenginiai, prietaisai ir įrankiai	Sumokėti avansai ir vykdomi materialiojo turto statybos (gamybos) darbai	Iš viso
Likutinė vertė praėjusių finansinių metų pabaigoje		22 057 246	0	12 179 926	868 590	0	35 105 762
a) Įsigijimo savikaina							
Praėjusių finansinių metų pabaigoje		8 395 389		83 279 002	7 825 383		99 499 774
Finansinių metų pokyčiai:							
- turto įsigijimas					36 707		36 707
- perleistas ir nurašytas turtas (-)				-2 231 015	-27 589		-2 258 604
- perrašymai iš vieno straipsnio į kitą + / (-)				23 352	8 543		31 895

Rodikliai	Žemė	Pastatai ir statiniai	Mašinos ir įranga	Transporto priemonės	Kiti įrenginiai, prietaisai ir įrankiai	Sumokėti avansai ir vykdomi materialiojo turto statybos (gamybos) darbai	Iš viso
Finansinių metų pabaigoje	0	8 395 389	0	81 071 339	7 843 044	0	97 309 772
b) Perkainojimas							
Praėjusių finansinių metų pabaigoje		25 236 959		222 446			25 459 405
Finansinių metų pokyčiai:							
- vertės padidėjimas (sumažėjimas) + / (-)							0
- kitiems asmenims perleisto ir nurašyto turto (-)							0
- perrašymai iš vieno straipsnio į kitą + / (-)							0
Finansinių metų pabaigoje	0	25 236 959	0	222 446	0	0	25 459 405
c) Nusidėvėjimas							
Praėjusių finansinių metų pabaigoje		11 575 102		71 335 472	6 956 793		89 867 367
Finansinių metų pokyčiai:							
- finansinių metų nusidėvėjimas		2 309 709		2 506 031	175 844		4 991 584
- atstatantys įrašai (-)							0
- kitiems asmenims perleisto ir nurašyto turto nusidėvėjimas (-)				-2 229 626	- 27 532		-2 257 158
- perrašymai iš vieno straipsnio į kitą + / (-)		- 18 753					-18 753

Rodikliai	Žemė	Pastatai ir statiniai	Mašinos ir įranga	Transporto priemonės	Kiti įrenginiai, prietaisai ir įrankiai	Sumokėti avansai ir vykdomi materialiojo turto statybos (gamybos) darbai	Iš viso
Finansinių metų pabaigoje	0	13 866 058	0	71 611 877	7 105 105	0	92 583 040
d) Vertės sumažėjimas							
Praėjusių finansinių metų pabaigoje							0
Finansinių metų pokyčiai:							
- finansinių metų vertės sumažėjimas							0
- atstatantys įrašai (-)							0
- kitiems asmenims perleisto ir nurašyto turto (-)							0
- perrašymai iš vieno straipsnio į kitą + / (-)							0
Finansinių metų pabaigoje	0	0	0	0	0	0	0
e) Likutinė vertė finansinių metų pabaigoje (a) + (b) - (c) - (d)	0	19 766 290	0	9 681 908	737 939	0	30 186 137

3. Finansinis turtas

2012 m. balandžio 2 d. Viešosios įstaigos „Vilnius veža“ steigimo sutartimi nr. 14-287 Bendrovė tapo Viešosios įstaigos „Vilnius veža“ steigėja. Balanso A III.4 eilutėje parodyta Bendrovės kapitalo dalis šioje įstaigoje – 2.896 Eur. Tai sudaro 49 % VŠĮ „Vilnius veža“ įstatinio kapitalo.

4. Kitas turtas

Bendrovė neatvaizduoja atidėtojo pelno mokesčio turto, kadangi egzistuoja abejonės ar Bendrovė galės pasinaudoti laikiniais mokesčiais skirtumais.

5. Atsargos ir išankstiniai apmokėjimai

Metinė ilgalaikio ir trumpalaikio turto inventorizacija buvo atlikta 2016 m. lapkričio 1 d. kurios metu reikšmingų nukrypimų nenustatyta.

2016 m. gruodžio 31 d. autobusų ir troleibusų parkų sandėliuose, pas atskaitingus asmenis ir transporto priemonių kuro bakuose atsargų buvo už 1.573.176 Eur, iš kurių: sandėliuose – 1.377.2015 Eur; pas materialiai atsakingus asmenis – 91.204 Eur; padangos, kitos atsargos ir inventoriūs autobusuose – 60.870 Eur; kuras transporto priemonių bakuose – 36.784 Eur; padangos sandėlyje – 7.116 Eur.

Palyginus su praėjusiais ataskaitiniais metais atsargų sandėliuose ir pas atsakingus asmenis padidėjo 20%.

Bendrovė pagal priėmimo – perdavimo aktus iš SĮ „Susisiekimo paslaugos“ yra gavusi vienkartinis važiavimo bilietus, kuriuos parduoda autobusų ir troleibusų vairuotojai. Bendra neparduotų vienkartinį važiavimo bilietų vertė – 512.227 Eur. Šie bilietai yra apskaitomi užbalansinėje sąskaitoje.

Balanso B I.2. eilutėje „Išankstiniai apmokėjimai“ parodomi išankstiniai apmokėjimai atsarginių dalių, įvairių paslaugų tiekėjams – 44.288 Eur ir būsimųjų laikotarpių sąnaudos – 26.420 Eur.

6. Gautinos sumos

Balanso trumpalaikio turto B II eilutėje apskaitomas pirkėjų įsiskolinimas – 18.630.071 Eur ir kitos per vienerius metus gautinos sumos – 1.272 Eur. Pirkėjų įsiskolinimas palyginus su praeitais finansiniais metais

sumažėjo beveik 79%. Didžiausi skolininkai ir toliau yra Vilniaus miesto Savivaldybė ir SĮ „Susisiekimo paslaugos“.

Savivaldybės įmonės „Susisiekimo paslaugos“ įsiskolinimas 2016 metų pabaigoje sudarė 12.332.675 Eur, iš kurių įsiskolinimas už transporto lengvatas – 11.420.859 Eur, už nuomą – 4.931 Eur ir už keleivių vežimą - 906.885 Eur.

Vilniaus miesto savivaldybės įsiskolinimas už dotacijas nuostoliams kompensuoti – 6.198.981 Eur. Tai beveik dvigubai mažiau negu praėjusių finansinių metų pabaigoje.

Kitų įmonių skolos sudaro 98.416 Eur.

7. Pinigai ir pinigų ekvivalentai

Pinigų likutis Bendrovės atsiskaitomosiose sąskaitose bankuose ir kasose buvo 13.301.335 Eur. Labai pagerėjo Vilniaus miesto Savivaldybės atsiskaitymai už suteiktas paslaugas – laiku apmokamos visos naujos išrašytos sąskaitos už suteiktas keleivių vežimo paslaugas ir ženkliai sumažinta įsisenėjusi ankstesniųjų metų skola. Pinigai bus reikalingi pradiniam įnašui autobusams pirkti ir kitoms ūkinėms reikmėms.

8. Įstatinio kapitalo pasikeitimai

Ataskaitinių metų pradžioje Bendrovės įstatinį kapitalą sudarė 15.784.580 Eur, kuris buvo padalytas į 54.501 paprastąsias vardines akcijas. Vienos akcijos nominali vertė – 289,62 Eur.

Naujausi įstatatai įregistruoti Juridinių asmenų registre 2017 m. vasario mėn. 24 d., įstatinis kapitalas 15.784.579,62 Eur. Įstatinio kapitalo būklė ataskaitinių metų pabaigoje parodyta lentelėje:

Rodikliai	Akcijų skaičius	Suma (Eur)
Akcinio kapitalo struktūra finansinių metų pabaigoje		
1. Pagal akcijų rūšis		
1.1. Paprastosios akcijos	54 501	15 784 580
1.2. Privilegiuotosios akcijos		
1.3. Darbuotojų akcijos		
1.4. Specialiosios akcijos		
1.5. Kitos akcijos		
IŠ VISO:	54 501	15 784 580
2. Valstybės arba savivaldybių kapitalas	54.501	15 784 580
Savos akcijos, kurias turi pati įmonė		
Akcijos, kurias turi dukterinės įmonės		

9. Dotacijos, subsidijos

Norėdamos užtikrinti būtinų keleivinio kelių transporto paslaugų teikimą visuomenei, nors ir vežėjams komerciškai nenaudingomis sąlygomis, ir susidariusių nuostolių dirbant vežėjams bendroje bilietų sistemoje kompensavimą, RUAB „Vilniaus autobusai“, RUAB „Vilniaus troleibusai“ ir Vilniaus miesto savivaldybė 2011 m. lapkričio 9 d. pasirašė Viešųjų paslaugų teikimo sutartis Nr. 14-265 ir Nr. 14-266.

2016 m. lapkričio 9 d. Vilniaus miesto savivaldybės administracija, Savivaldybės įmonė „Susisiekimo paslaugos“ ir uždaroji akcinė bendrovė „Vilniaus viešasis transportas“ pasirašė naują Viešųjų paslaugų teikimo sutartį Nr. A72-1937.

Pagal šias sutartis bendrovė 2016 metais apskaičiavo 10.104.541 Eur dotacijų nuostoliams, susidariusiems dėl visuomenei teikiamų būtinų keleivinio kelių transporto paslaugų reguliaraus susisiekimo maršrutuose, kompensuoti.

Remiantis Verslo apskaitos standartais, dotacija patirtoms sąnaudoms kompensuoti dalimis pripažįstama panaudota tiek, kiek patiriama sąnaudų, kurioms kompensuoti skirta dotacija, t.y. mažinama sąskaitos Nuostolių dėl keleivių vežimo kompensavimo kreditas ir kompensuojamų sąnaudų sąskaitos. Sąnaudų sąskaitos buvo sumažintos visa priskaičiuotų dotacijų suma – 10.104.541 Eur.

2013 m. ir 2014 m. bendrovė įsigijo 60 naujų autobusų iš įvairių Europos Sąjungos fondų. Bendra dotacijų suma finansinių metų pradžioje 10.425.075

Eur. Kiekvieną mėnesį dotacijų suma yra mažinama šių autobusų nusidėvėjimo dydžiu. Finansinių metų pabaigoje dotacijų suma sudarė 8.808.398 Eur.

10. Ilgalaikiai įsipareigojimai

2016 finansiniais metais sumažėjo ilgalaikių įsipareigojimų. Ilgalaikių įsipareigojimų dalis tenkanti 2017 m. parodyta trumpalaikiuose įsipareigojimuose „Skoliniai įsipareigojimai“.

Balanso G 1.1. eilutėje apskaityta po vienerių metų mokėtina suma Valstybinei mokesčių inspekcijai pagal sudarytas mokesstinės paskolos sutartis – 11.498.005 Eur. Per ataskaitinius metus mokėtina suma VMI sumažėjo 24%.

Ilgalaikių skolų dalyje yra atvaizduotas atidėto pelno mokesčio įsipareigojimas, kuris sąlygotas laikinųjų skirtumų tarp finansinės ir mokesstinės apskaitos. Šie laikinieji skirtumai atsiranda iš turto perkainojimo, nes ateityje nusidėvėjimas, priskaitytas nuo perkainotos dalies, nemažins apmokestinamojo pelno. Atidėto pelno mokesčio įsipareigojimas ataskaitinių metų pabaigai 2.746.753 Eur. Jis buvo apskaičiuotas nuo nekilnojamojo turto perkainotos dalies. 2.698.401 Eur atidėto pelno mokesčio buvo priskaičiuota nuo 2014 metais atlikto nekilnojamojo turto perkainojimo, kita dalis – nuo ankstesniųjų nekilnojamojo turto perkainojimų. Šis įsipareigojimas mažėja apskaičiuojant pelno mokesčio pajamas nuo perkainotos nekilnojamojo turto dalies nudėvėtų sumų per ataskaitinį laikotarpį.

Įmonės ilgalaikių įsipareigojimų būklė parodyta lentelėje:

Rodikliai	Skolos ar jų dalys, apmokėtinos		
	Per vienerius finansinius metus	Po vienerių metų, bet ne vėliau kaip per penkerius metus	Po penkerių metų
Mokėtinų sumų skaidymas pagal rūšis			
1. Lizingo (finansinės nuomos) ar panašūs įsipareigojimai			
2. VMI mokesstinė paskola	2 772 000	11.498.005,16	
3. 2013 m. metinė išmoka			
4. 2013 m. metinės išmokos Sodra			
5. Swedbank AB kredito linija			
6. Atidėtojo mokesčio įsipareigojimai		2.746.752,48	
7. Kitos skolos			
IŠ VISO:	2 772 000	14.244.758	0

11. Trumpalaikiai įsipareigojimai

Visa ilgalaikių skolų einamųjų metų dalis finansinių metų pabaigoje yra 2.772.000 Eur. Visa ši suma yra mokeskinės paskolos sutarčių su VMI einamųjų metų dalis.

Pagal 2009 m. lapkričio 18 d. pasirašytą kredito sutartį Nr.09-081388-KL ir pagal 2009 m. lapkričio 26 d. pasirašytą sutartį Nr.09-081389-KL su „Swedbank“ AB, kredito grąžinimo terminas buvo 2013 m. lapkričio 18-26 d., tačiau dėl nesavalaikio Vilniaus m. savivaldybės atsiskaitymo už suteiktas paslaugas, kredito grąžinti nepavyko, todėl 2013m. lapkričio 18 d. buvo pasirašyta nauja kredito sutartis su „Swedbank“ AB 4.409.136 Eur sumai. Kaip dalis naujos kredito sutarties, 2013 m. gruodžio 13 d. buvo pasirašyta Sutartinės hipotekos sutartis Nr. 48-F.2013/552, kuria buvo įkeisti pastatai ir žemės sklypų nuomos teisė 8.278.717 Eur sumai (maksimali hipoteka). Užtikrintos prievolės įvykdymo terminas 2014 m. lapkričio 18 d. Iki nurodyto termino buvo grąžinta tik dalis kredito, todėl kaip ir buvo numatyta sutartyje, 2014-12-17 susitarimu paskolos mokėjimo terminas atidėtas iki 2015-02-28, kad bankas galėtų priimti ilgalaikį sprendimą po savivaldybės biudžeto patvirtinimo. 2015-04-22 buvo pasirašytas susitarimas Nr. 13-067230-KL-4, pagal kurį likusi kredito suma – 3.434.376 Eur turėjo būti grąžinta dviem etapais: 1.448.100 Eur turėjo būti grąžinta iki 2015-09-30, likusi dalis – 1.986.276 Eur iki 2016-02-28. Pirmoji dalis šiek tiek vėluojant buvo grąžinta. Paskutinė kredito dalis buvo grąžinta 2016 m. balandžio mėn.

Skolos Lietuvos ir užsienio tiekėjams sudaro 2.221.004 Eur. Pagrindiniai bendrovės tiekėjai yra kuro ir elektros energijos tiekėjai - UAB „Viada“, AB „Energijos skirstymo operatorius“, UAB „Energijos tiekimas“, AB „Lietuvos dujų tiekimas“, taip pat detalių tiekėjai – UAB „Dovaina“, UAB „Fortrakas“. Palyginus su praėjusiais finansiniais metais skolos tiekėjams sumažėjo beveik dvigubai.

Balanso G dalies 2.8. eilutėje nurodytas pelno mokesčio įsipareigojimas – 250.910 Eur. Ši suma nesutampa su pelno mokesčiu, nurodytu pelno (nuostolių) ataskaitoje, nes pelno (nuostolių) ataskaitoje mokėtinas pelno mokestis sumažintas 2016 m. atidėtuojų pelno mokesčiu 322.970 Eur. Balanso G dalies 2.9. eilutėje apskaityti su darbo santykiais susiję įsipareigojimai – 5.189.836 Eur. Šią sumą sudaro: atlyginimų ir kitų išmokų įsiskolinimas darbuotojams už 2016 m. gruodžio mėn. – 960.940 Eur, darbuotojų nepanaudotų atostogų, išeitinių išmokų iš darbo išeinantiems pensijinio amžiaus darbuotojams ir SoDros kaupimai – 3.355.697 Eur, mokėtinas gyventojų pajamų mokestis, garantinis

fondas, mokėjimai SoDrai – 839.561 Eur, kiti su darbo santykiais susiję įsipareigojimai – 33.638 Eur. Balanso G 2.10. eilutėje apskaitytos kitos mokėtinos sumos ir kiti trumpalaikiai įsipareigojimai: nekilnojamojo turto mokestis – 24.986 Eur, aplinkos teršimo mokestis – 58.589 Eur, PVM – 33.289 Eur, tiekėjų sumokėti užstatai sutarčių įvykdymui - 237.430 Eur, kiti trumpalaikiai įsipareigojimai – 6.019 Eur.

12. Pelno (nuostolių) ataskaita

Ataskaitiniais metais bendrovė iš pagrindinės veiklos uždirbo 47.478.723 Eur, tai 4,5% mažiau negu praeitais metais.

- 29.770.190 Eur pajamų iš keleivių, 2,36% mažiau negu praeitais metais;
- 17.708.532 Eur kompensacijų už lengvatinį keleivių vežimą, 7,44% mažiau negu praeitais metais.

2013 m. liepos 1 d. Vilniaus miesto Savivaldybė pradėjo įgyvendinti Vilniaus miesto viešojo transporto pertvarką. Buvo panaikinti kai kurie troleibusų maršrutai, įvesti nauji autobusų greitieji maršrutai, sudarinėjant transporto tvarkaraščius buvo vengiami autobusų ir troleibusų maršrutų dubliavimosi. Labai svarbi pertvarkos dalis buvo mikroautobusų maršrutų panaikinimas. Kadangi bendrovė dėl padidėjusios apimties negalėjo aptarnauti visų maršrutų, teko nuomotis autobusus, priimti į darbą daugiau vairuotojų. Be to, buvo išnuomota keletas autobusų maršrutų. Visuose nuomojamuose ir naujuose autobusuose buvo sumontuotos bilietų aptarnavimo kompiuterinės sistemos.

Sumažėjus pajamoms iš pagrindinės veiklos, pagrindinės veiklos savikaina taip pat sumažėjo. Pagal sutartis su Vilniaus miesto savivaldybe buvo paskaičiuota 10.104.541 Eur suma nuostoliams kompensuoti, beveik 26,76% daugiau negu praeitais metais.

Bendrovės pagrindinės veiklos savikaina atėmus pagrindinei veiklai skirtas dotacijas – 39.346.808 Eur. Dotacijų dalis tenkanti savikainai – 8.704.189 Eur. Pagrindinės keleivių pervežimų sąnaudos yra autobusų ir troleibusų vairuotojų darbo užmokestis, SoDros įmokos, dyzelinio kuro, gamtinių dujų, elektros sąnaudos, ilgalaikio turto nusidėvėjimo sąnaudos, perkainotos nekilnojamojo turto dalies nusidėvėjimas.

Veiklos sąnaudos atėmus veiklos sąnaudoms skirtas dotacijas – 6.358.680 Eur. Dotacijų dalis tenkanti veiklos sąnaudoms – 1.385.846 Eur. Šia suma buvo sumažintos faktinės veiklos sąnaudos. Veiklos sąnaudas sudaro: bendrųjų ir administracinių padalinių darbo užmokestis ir socialinis draudimas, komunalinių

paslaugų sąnaudos, veikloje naudojamo ilgalaikio turto nusidėvėjimas, transporto sąnaudos, veiklos mokesčių sąnaudos, kitos veiklos sąnaudos.
Bendrovės veiklos bendrasis pelnas – 8.131.915 Eur.
Bendrovė iš kitos veiklos uždirbo 668.362 Eur pelno.
Bendrovės pajamos iš papildomos veiklos 715.150

Eur. Didžiausią dalį papildomos veiklos pajamų sudaro reklama ant transporto priemonių ir kontaktinio tinklo, patalpų nuoma, pajamos iš antrinių žaliavų pardavimo, vairuotojų mokymo pajamos.

Pajamų ir sąnaudų paskirstymas pagal verslo segmentus (paslaugų rūšis):

Rodikliai	Segmentai (produkcijos, prekių, veiklos rūšys)				Iš viso:	
	Keleivių vežimas		Papildoma veikla*			
	2015	2016	2015	2016	2015	2016
Pajamos	49 619 888	47 478 723	699 255	715 150	50 319 143	48 193 873
Sąnaudos	41 987 465	39 346 808	84 812	46 788	42 072 277	39 393 596
Bendrasis pelnas	7 632 423	8 131 915	614 443	668 362	8 246 866	8 800 277

*Bendrovės papildoma veikla yra: užsakomieji vežimai, remonto dirbtuvių paslaugos, stovėjimo aikštelės nuoma, patalpų nuoma, reklama ant autobusų ir troleibusų, autobusų ir troleibusų nuoma ir kt.

Bendrovė finansinės ir investicinės veiklos pajamos 104.501 Eur. Vilniaus miesto savivaldybė padengė didžiąją dalį skolų bendrovei, todėl buvo nutarta panaikinti 2015 m. suformuotą 1.297.648 Eur atidėjimų abejotinoms skoloms. Reikšmingos šios veiklos sumos yra atvaizduotos lentelėje „Finansinės ir investicinės veiklos rezultatai“:

Rodikliai	Finansiniai metai	Praėję finansiniai metai
a) FINANSINĖS IR INVESTICINĖS VEIKLOS PAJAMOS	104 501	21 427
Reikšmingų sumų detalizavimas:		
Kompensacinės sumos	39 481	21 369
Banko palūkanos ir teigiama valiutos kurso įtaka	527	58
Gauti delspinigiai ir netesybos	64 493	0
b) FINANSINĖS IR INVESTICINĖS VEIKLOS SĄNAUDOS	(1 240 138)	2 619 998
Reikšmingų sumų detalizavimas:		
VMI nurašytos palūkanos pagal MPS	0	-
Palūkanos (kredito linijos, lizingo, Sodros, tiekėjams)	32 219	339 117
Valiutos konvertavimo sąnaudos	0	(62)
Nuostolis dėl finansinio turto perleidimo	0	1 025 129
Delspinigiai	39 796	308 948
Abejotinų pirkėjų skolų atidėjimai	(1 297 648)	1 297 648
Gautos dotacijos sąnaudoms kompensuoti	(14 505)	(350 782)
c) FINANSINĖS IR INVESTICINĖS VEIKLOS REZULTATAS (a - b)	(1 135 637)	(2 598 571)

Pelnas prieš apmokestinimą 3.772.581 Eur.

Kaip jau buvo minėta aukščiau, dalis sąnaudų, susidariusių dėl visuomenei teikiamų būtinų keleivinio kelių transporto paslaugų reguliaraus susisiekimo maršrutuose kompensavimo vežėjams, dirbantiems bendroje bilietų sistemoje, tvarkos ir sąlygų nustatymo, buvo kompensuotos pagal RUAB „Vilniaus autobusai“, RUAB „Vilniaus troleibusai“ ir Vilniaus miesto savivaldybės 2011 m. lapkričio 9 d.

pasirašytas Viešųjų paslaugų teikimo sutartis Nr. 14-265 ir Nr. 14-266, o taip pat pagal 2016 m. lapkričio 9 d. Vilniaus miesto savivaldybės administracijos, Savivaldybės įmonės „Susisiekimo paslaugos“ ir Uždarosios akcinės bendrovės „Vilniaus viešasis transportas“ pasirašytą naują Viešųjų paslaugų teikimo sutartį Nr. A72-1937. (Plačiau aprašyta 9 punkte „Dotacijos, subsidijos“).

Bendrovėje vadovams priskaičiuotos sumos, susijusios su darbo santykiais:

Rodikliai	Finansiniai metai	Praėję finansiniai metai	Likutis finansinių metų pabaigoje
A. Per metus priskaičiuotos sumos, susijusios su darbo santykiais:			
1. Vadovams	178 373	148 292	4 097
iš jų premijos			
2. Kitiems susijusiems asmenims			
B. Įmonės suteiktos paskolos:			
1. Vadovams			
2. Kitiems susijusiems asmenims			
C. Gautos paskolos:			
1. Iš vadovų			
2. Iš kitų susijusių asmenų			
D. Neatlygintinai perduotas turtas ir dovanos:			X
1. Vadovams			
2. Kitiems susijusiems asmenims			
E. Suteiktos įvairios garantijos įmonės vardu:			
1. Vadovams			
2. Kitiems susijusiems asmenims			
F. Kitos reikšmingos sumos, per metus priskaičiuotos:			
1. Vadovams	1.800		
2. Kitiems susijusiems asmenims			
G. Kiti reikšmingi įsipareigojimai įmonei:			
1. Vadovų			
2. Kitų susijusių asmenų			
H. Parduotas turtas:			X
1. Vadovams			
2. Kitiems susijusiems asmenims			
Vidutinis vadovų skaičius per metus	6	4	X

13. Nuosavo kapitalo pokyčių ataskaita

Bendrovės nuosavo kapitalo pasikeitimai per ataskaitinį ir praėjusius laikotarpius atskleidžiami Nuosavo kapitalo pokyčių ataskaitoje. Pirmojoje ataskaitos dalyje (ataskaitos 1-4 eilutės) atskleidžiami visi koregavimai, kurie daro įtaką 2014 m. ir ankstesniųjų ataskaitinių laikotarpių rezultatams. Antrojoje dalyje (ataskaitos 5-17 eilutės) parodomi prieš ataskaitinius metus buvusių finansinių metų nuosavo kapitalo pasikeitimai. Trečiojoje ataskaitos dalyje (ataskaitos 18-30 eilutės) parodomas nuosavo kapitalo pasikeitimas per ataskaitinius metus. 2002, 2007 ir 2014 metais buvo perkainotas ilgalaikis materialusis turtas ir nuo pastatų perkainotos vertės buvo suformuotas perkainojimo rezervas 16.004.255 Eur. Ataskaitiniais metais perkainojimo rezervas mažinamas 2016 metais atlikto nekilnojamojo turto perkainojimo nusidėvėjimo (atėmus nuo šios sumos priskaičiuotą atidėtojo pelno mokestį) suma - 1.561.217 Eur. Perkainojimo rezervas ataskaitinių metų pabaigoje - 12.729.070 Eur. Finansinių metų pabaigoje pastatų perkainotos vertės nusidėvėjimo sąnaudos sudarė 2.153.131 Eur. Nuo šios sumos priskaičiuojami atidėtojo pelno mokesčio įsipareigojimai $2.153.131 * 15\% = 322.970$ Eur. Šia suma mažiname atidėtojo pelno mokesčio įsipareigojimus ir priskaičiuojame pelno mokesčio pajamas. Nuo 2015 m. sausio 1 d. bendrovės finansinių ataskaitų valiuta yra euras. Finansinės ataskaitos sudaromos sveiko euro tikslumu.

15. Sandoriai su susijusiais asmenimis

Bendrovės sandoriai su susijusiais asmenimis pateikti lentelėje:

Eil.Nr.	Įmonės pavadinimas	Gautinos sumos 2016-12-31	Mokėtinos sumos 2016-12-31	Pajamos per 2016 m.	Sąnaudos per 2016 m.	Priskaičiuotos dotacijos per 2016 m.
1	SĮ „Susisiekimo paslaugos“	12 327 744		47 525 189		
2	Vilniaus miesto savivaldybė	6.198.981				10 104 541
3	UAB „Grinda“	230		15 039	9 210	
4	UAB „Vilniaus vandenys“		4 599		49 210	
5	VŠĮ „Vilnius veža“	0		323		
	Iš viso:	18 526 955	4 599	47 540 551	58 420	10 104 541

14. Pinigų srautų ataskaita

Bendrovėje gryniesi pagrindinės veiklos pinigų srautai sudarė 17.051.913 Eur. Ataskaitinių metų pinigų įplaukos padidėjo 15.25% palyginus su praeitais ataskaitiniais metais. Pirmą kartą, po labai ilgo laikotarpio, nebuvo grynyjų pinigų trūkumo, todėl bendrovė galėjo normaliai vystyti savo veiklą ir planuoti tolimesnę verslo plėtrą. Praėjusiais finansiniais metais buvo sumokėta prekių ir paslaugų tiekėjams 1,6 mln. Eur mažiau ir beveik 1,5 mln. Eur mažiau išmokėta su darbo santykiais susijusių išmokų. Investicinės veiklos pinigų srautai yra pinigų srautai iš ilgalaikio turto ir kitų ilgalaikių investicijų įsigijimo ir perleidimo. Už įsigytą ilgalaikį turtą Bendrovė sumokėjo 59.672 Eur, tai mažiau negu 2015 finansiniais metais (261.268 Eur). Ataskaitiniais finansiniais metais nebuvo gauta jokių dotacijų autobusų ar troleibusų įsigijimui, todėl nebuvo nupirkta nei vienos naujos transporto priemonės. Ilgalaikio turto nebuvo taip pat parduota nei vieno vieneto, o už bankų sąskaitose laikomą pinigų likutį gauta 922 Eur palūkanų. Kadangi bendrovė neteikia paskolų, neturi ilgalaikių investicijų (išskyrus 2.896 Eur investicija bendrovėje „Vilnius veža“, kuri paskelbta bankrutuojančia), o įsigyja tik ilgalaikį turtą būtiną savo veiklai vykdyti, todėl bendrovės Gryniesi investicinės veiklos pinigų srautai neigiami ir ataskaitiniais metais sudaro -58.750 Eur. Finansinės veiklos pinigų srautai: grąžinta likusi paskolos dalis AB „Swedbank“ 2.032.581 Eur, sumokėta palūkanų už paskolą, SoDros atidėtą mokėjimą ir lizingą 37.141 Eur, sumokėta UAB „Šiaulių banko lizingas“ už išperkamąjį autobusų nuomą 91.984 Eur, sumokėta 1.584.000 Eur įmokų pagal mokestinės paskolos sutartis su VMI, bankų paslaugos ir delpiniginiai 91.167 Eur. Gryniesi finansinės veiklos pinigų srautai taip pat neigiami -3.836.873 Eur. Grynasis pinigų srautų rezultatas yra pinigų padidėjimas 13.156.290 Eur. Pinigai laikotarpio pabaigoje 13.301.335 Eur.

16. Pobalansiniai įvykiai

Ieškovas BVŠĮ „Vilnius veža“ 2016 m. birželio 8 d. elektroninių ryšių priemoneis pareiškė ieškinį atsakovams Benui Renatui Baltusiui, Vilniaus miesto savivaldybei ir UAB „Vilniaus viešasis transportas“ dėl 530 506 Eur nuostolių (žalos) bankroto byloje atlyginimo. 2017 m. vasario 15 d. minėtas ieškinys patikslintas – ieškinio suma padidinta iki 625 959,06 Eur ir papildomai į procesą įtrauktas dar vienas atsakovas – Ona Regina Vaskelienė bei tretieji asmenys: Vytautas Grinius, Jonas Pidkovas, Virginijus Pauža ir Agnė Vaivadaitė. Šiuo metu byla nagrinėjama pirmoje instancijoje, 2017 m. rugsėjo 14 d. paskirtas trečias parengiamasis posėdis.

17. Bendrovės teisės ir įsipareigojimai, nenurodyti balanse

2014 m. pasirašytoje kolektyvinėje sutartyje su bendrovės profsąjungomis numatyta, kad 2016 m. rugsėjo mėn. išmokėjus metinę išmoką už 2012 metus, bus deramasi dėl 2013 m. metinės išmokos išmokėjimo. Kaip ir buvo numatyta, metinė išmoka darbuotojams už 2012 m. buvo baigta mokėti 2016 m. rugsėjo mėn. 2013 m. metinės išmokos suma darbuotojams yra 1.807.971 Eur, plius įmokos Sodrai. 2017 m. vasario mėn. generalinio direktoriaus įsakymu numatyta iš šios sumos 2017 m. išmokėti apie 300.000 Eur (plius įmokos Sodrai). Likusi suma, priklausomai nuo finansinės bendrovės padėties, greičiausiai bus išmokėta 2018 ir 2019 metais. Visi priteisti ieškiniai buvo sumokėti 2016 m., naujų priteistų ieškinių nėra.

18. Bendrovės veiklos tęstinumas

Bendrovės veiklos tęstinumas priklauso nuo vienintelio akcininko Vilniaus miesto savivaldybės (toliau Savivaldybė) sprendimų dėl tolimesnio Bendrovės finansavimo ir Bendrovės galimybių taupyti bei prisitaikyti prie esamos situacijos. Bendrovės vadovybė turi parengusi 2016 – 2018

metų strateginį veiklos planą, kuriame išdėstytos veiklos perspektyvos ir priemonės tolimesnei veiklai užtikrinti. Šis planas patvirtintas bendrovės valdybos. Didžiąją pajamų dalį sudaro pajamos už parduotus bilietus, likusią – Vilniaus miesto savivaldybės mokamos kompensacijos už suteiktas transporto lengvatas ir išlaidas pagal Viešųjų paslaugų teikimo sutartis.

Ypatingai aktualus Vilniaus miesto savivaldybės įsipareigojimų tinkamas vykdymas ir savalaikis atsiskaitymas su bendrove už suteiktas paslaugas ir susidariusios skolos mažinimas, kad būtų iš esmės išspręstas ilgą laiką besikaupiančių skolų likusimas. Tai būtų pakankamas finansinių išteklių šaltinis siekiant strateginių tikslų. Savivaldybė praėjusiais ataskaitiniais metais laiku mokėjo už suteiktas paslaugas ir po truputėlį mažino susikaupusių skolą už anksčiau suteiktas keleivių vežimo paslaugas. Finansinė bendrovės padėtis iš esmės pagerėjo. Buvo sugrąžintas paskolos likutis, baigtas mokėti lizingas, atsiskaityta su tiekėjais. Šiuo metu bendrovė neturi jokių laiku nepadengtų įsiskolinimų nei tiekėjams, nei VMI.

Kad galėtų toliau vystyti savo veiklą, bendrovei būtina atnaujinti autobusus ir troleibusus. Vilniaus miesto taryboje sprendžiama apie 150 naujų autobusų įsigijimą lizingo būdu. 100 autobusų turėtų būti dviašiai, o likusieji 50 – triašiai. 2017 m. kovo mėn. Vilniaus miesto taryba patvirtino perkamų autobusų specifikaciją. Kadangi autobusų pirkimo konkursas bus tarptautinis, numatoma, kad nauji autobusai miesto gatvėmis važinės tik kitais metais.

Dėl Šiaurinės gatvės tiesimo Autobusų parko teritorija Verkių g. 52 sumažės apie 1,5 ha. Reikės ieškoti naujų teritorijų arba praplėsti Antrojo troleibusų parko teritoriją ir ją pritaikyti didesniai autobusų kiekiui. Finansinės ataskaitos yra paruoštos remiantis prielaida, kad Bendrovė tęs savo veiklą. Nėra atlikta jokių koregavimų, kurie būtų buvę būtini, jei Bendrovė nesilaikytų veiklos tęstinumo principo.

Generalinis direktorius

(įmonės vadovo pareigų pavadinimas)

(parašas)

Gintaras Maželis

(vardas ir pavardė)


Vyriausiasis buhalteris

(vyriausiojo buhalterio (buhalterio) arba galinčio tvarkyti apskaitą kito asmens pareigų pavadinimas)

(parašas)

Juozas Žemaitis

(vardas ir pavardė)



Uždaroji akcinė bendrovė
VILNIAUS VIEŠASIS TRANSPORTAS

2016 METŲ
METINIS PRANEŠIMAS

TURINYS

VADOVO ŽODIS	37
BENDROJI DALIS	38
ĮVYKIŲ APŽVALGA	38
Įstatai	38
Stebėtojų taryba ir valdyba	38
Misija, vizija, tikslai	38
Keleivių vežimo pajamos	39
Transporto lengvatų ir nuostolių, patirtų vykdant keleivinio kelių transporto viešųjų paslaugų įsipareigojimus, kompensavimas	40
Viešųjų paslaugų teikimo sutartys	41
Finansiniai įsipareigojimai finansų institucijoms ir jų vykdymas	42
Lengvatinio PVM tarifo panaikinimas, naujų mokesčių paskolos sutarčių (MPS) sudarymas, atsiskaitymai su VMI	42
Profesijos	43
Veiklos apžvalga	43
Keleivių vežimo išlaidų pokyčiai	48
Dyzelinas	48
Suslėgtos gamtinės dujos (SGD)	49
Elektra	50
ŪKINĖS IR FINANSINĖS VEIKLOS APŽVALGA	51
Finansinių ataskaitų straipsnių apžvalga	51
Turtas	51
Kapitalas ir įsipareigojimai	52
Skolos	52
Finansinės būklės įvertinimas santykinų rodiklių pagalba	54
Bendrovės veiklos analizė	54
Miesto vežimo paslaugos veiklos rezultatai	54
Pervežimų savikainos struktūra	56
Personalas ir išlaidos darbo užmokesčiui	57
PAJAMŲ IR IŠLAIDŲ PLĀNAS	58
SANTRAUKA	59
UAB „VILNIAUS VIEŠASIS TRANSPORTAS“ 2016 metų audito ataskaita	60

VADOVO ŽODIS

UAB „Vilniaus viešasis transportas“ valdyba 2016 m. gegužės 2 d. paskyrusi mane vadovauti įmonei iškelė ir artimiausių trijų metų strateginius tikslus – paversti VVT pažangia ir technologiškai modernesne įmone, dirbančia pagal geriausių viešojo transporto įmonių praktiką ir kuri aktyviai prisidėtų prie Vilniaus savivaldybės rengiamo transporto infrastruktūros ilgalaikio vystymo plano, atliepančio miesto augimo strategiją.

Taigi, praėję metai buvo pokyčių metai, kuomet įmonės veiklos efektyvinimas ir keleivių aptarnavimo gerinimas tapo veiklos prioritetais.

Praeity metų antrame pusmetyje įvykdėme įmonės organizacinės struktūros pertvarką: atsisakėme dubliuojančių funkcijų, centralizavome veiklas, įvedėme procesų kontrolę. Išplėtėme ir daugiau įgaliojimų suteikėme brigadininkams, kurie sudaro įmonės naują vadybinę grandį ir yra tiesioginis ryšys tarp administracijos ir darbuotojų.

Sujungėme trijų transporto parkų dirbtuvių veiklą ir sukūrėme centralizuotą remonto departamentą. Sukoncentruotos kompetencijos leido sutrumpinti autobusų bei troleibusų remontui skiriamą laiką, taupyti techninio aptarnavimo kaštus, geriau koordinuoti procesus, optimaliau išnaudoti turimus sandėlių likučius. Pradėjome variklių remonto cecho atnaujinimą, paleidome naują autobusų plovyklą Verkių g. Praėjusių metų antrą pusmetį investavome apie 80 tūkst. eurų į būtinus techninius įrengimus ir dirbtuves. Siekiame kuo skaidresnių pirkimų ir kuo didesnės tiekėjų konkurencijos, todėl praplėtėme tiekėjų ratą, kurie užtikrintų aukštą darbų bei medžiagų kokybę.

Dar viena sritis, kuriai praeitais metais buvo skiriamas ypatingas dėmesys – vairuotojų kultūra ir keleivių aptarnavimas. Sukūrėme vidinę darbuotojų mokymo programą ir įdiegėme keleivių aptarnavimo standartus. Vairuotojai mokomi kaip elgtis stresinėse ar ekstremaliose situacijose, kaip padėti keleiviams nelaimingo atsitikimo atveju ar suteikti pirmąją pagalbą. Aiškiname kaip elgtis su neįgaliaisiais, specialiųjų poreikių turinčiais keleiviais. Keleivių aptarnavimo gerinimui buvo pradėti darbai diegiant centralizuotą skambučių centrą, kuris leis greičiau padėti didesniai skaičiai keleivių ar operatyviau rasti pamestus daiktus. Praeitais metais pradėtas ir uniformų vairuotojams įgyvendinimo projektas. Siekdami eliminuoti galimas žmogiškojo faktorius



rizikas, visuose transporto departamentuose įrengta biometrinio veido atpažinimo alkokosterių įranga, užkirsianti kelią neblaiviam vairuotojui sėstis prie vairo. Bendrovėje įvesta nulinė tolerancija alkoholiui. Įvykdyti pokyčiai veiklos sąnaudas per 2016 metus, palyginti su praėjusiais metais, sumažino 1,4 mln. Eurų. Planuojama, kad struktūrinė pertvarka 2017 m. padės papildomai sutaupyti dar iki 1,3 mln. eurų. Įvedus griežtesnę kontrolę vien sąnaudos degalams sumažėjo iki 467 tūkst. eurų. Reikšmingos įtakos turėjo ir Vilniaus savivaldybės pradėtos grąžinti skolos už ankstesnius metus. Tai leido planuoti investicijas, susigrąžinome partnerių pasitikėjimą.

Labai džiaugiamės 2016 m. lapkričio mėn. su miesto savivaldybe pasirašyta 8 metų viešųjų paslaugų sutartimi. Savivaldybės taryba taip pat priėmė sprendimą atnaujinti elektrinio transporto priemonių parką už Europos sąjungos lėšas įsigyjant 40 naujų troleibusų. Naujiems troleibusams pirkti bus skirta 15,8 mln. eurų, o Vilniaus gatvėse juos pamatysime per ateinančius dvejus metus.

Viską darome keleivių labui. Mūsų tikslas, kad kuo daugiau vilniečių persėstų iš nuosavų automobilių į viešąjį transportą. Tam, kad žmonės rinktųsi viešąjį transportą, jis turi būti patogus, greitas, švarus. Tai pasiekti galime tik mūsų darbuotojų nuožirdaus darbu, tikėjimo įmone ir jos ateitimi dėka, todėl tikimės, kad motyvacinės sistemos sukūrimas kartu su naujos kolektyvinės sutarties pasirašymu dar labiau sustiprins ir sutelks įmonę artimiausios ateities darbams.

UAB „Vilniaus viešasis transportas“
generalinis direktorius
Gintaras Mažeika

BENDROJI DALIS

Bendrovės pavadinimas – uždaroji akcinė bendrovė „Vilniaus viešasis transportas“.

Bendrovės steigėja yra Vilniaus miesto savivaldybė, esanti Konstitucijos pr. 3, LT-09601 Vilnius, Lietuvos Respublika.

Bendrovės buveinės adresas: Žolyno g. 15, LT-10209 Vilnius, Lietuvos Respublika.

UAB „Vilniaus viešasis transportas“ (toliau – Bendrovė) – 2011 m. spalio 12 d. Vilniaus miesto savivaldybės tarybos sprendimu Nr. 1-250 „Dėl UAB „Vilniaus autobusai“ ir UAB „Vilniaus troleibusai“ reorganizavimo sujungimo būdu ir UAB „Vilniaus viešasis transportas“ įsteigimo“ naujai įsteigtas juridinis asmuo, perėmęs iš reorganizuotų UAB „Vilniaus autobusai“ ir UAB „Vilniaus troleibusai“ ilgalaiķį ir trumpalaikį turtą, taip pat ilgalaiķius ir trumpalaikius finansinius įsipareigojimus, gautinas ir mokėtinas sumas pagal reorganizuotų bendrovių sudarytas sutartis ar kitais pagrindais kylančias prievolės, teises ir pareigas pagal sandorius bei kitais pagrindais atsiradusias prievolės bei teises ir pareigas, kylančias iš reorganizuotų bendrovių sudarytų dokumentų.

Bendrovė 2011 m. lapkričio 4 d. įregistruota Juridinių asmenų registre. Vilniaus apskrities valstybinė mokesčių inspekcija 2011 m. lapkričio 16 d. įregistravo Bendrovę pridėtinės vertės mokesčio mokėtoju su PVM mokesčio mokėtojo kodu LT100006468313. Bendrovės įstatinis kapitalas 15 784 579,62 Eur padalintas į 54 501 paprastąsias akcijas. Vienos akcijos nominali vertė 289,62 Eur. Visos akcijos priklauso Bendrovės steigėjui Vilniaus miesto savivaldybei.

Bendrovės vadovai:

Gintaras Maželis – generalinis direktorius;

Rimantas Markauskas – eksploatacijos direktorius;

Mindaugas Žalkauskas – l. e. p. technikos direktorius;

Antanas Poška – finansų direktorius.

ĮVYKIŲ APŽVALGA

Įstatai

UAB „Vilniaus viešasis transportas“ nauja įstatų redakcija patvirtinta 2014 m. kovo 5 d. Vilniaus miesto savivaldybės tarybos sprendimu Nr. 1-1701 „Dėl uždarnosios akcinės bendrovės „Vilniaus viešasis transportas“ įstatų tvirtinimo“. 2015 metais įstatinis kapitalas perskaičiuotas iš litų į eurus, įstatų redakcija patvirtinta 2017 m. vasario 9 d. Vilniaus miesto savivaldybės administracijos direktoriaus įsakymu Nr. 30-251 „Dėl uždarnosios akcinės bendrovės „Vilniaus viešasis transportas“ įstatų tvirtinimo“. Pagrindinė Bendrovės veikla – keleivių vežimas autobusais ir troleibusais mieste ir priemiestyje.

Stebėtojų taryba ir valdyba

Stebėtojų taryba

Vilniaus miesto savivaldybės tarybos 2015-04-29 sprendimu Nr. 1-10 patvirtinta stebėtojų taryba (7 nariai): Linas Kvedaravičius, Skirmantas Tumelis, Šarūnas Skučas, Zbigniev Maciejewski, Vidas Urbonavičius, Liutauras Stoškus, Gediminas Rudžionis. Pagal Bendrovės įstatus stebėtojų taryba renkama 4 metų laikotarpiui.

Bendrovės stebėtojų taryba išrinko tarybos pirmininką Šarūną Skučą.

Valdyba

Stebėtojų taryba 2016-01-07 posėdžio metu (2016-01-07 protokolais Nr. 5) perrinko valdybą, kurios sudėtis: Arūnas Šikšta, Darius Indriūnas, Arvydas Darulis, Gintaras Maželis, Linas Vytautas Karlaavičius. Bendrovės valdyba valdybos pirmininku išrinko Arūną Šikštą. Nuo 2016-05-02 generaliniu direktoriumi paskyrus Gintarą Maželį, valdyboje liko 4 nariai.

Misija, vizija, tikslai

Bendrovės valdyba 2016-07-14 patvirtino UAB „Vilniaus viešasis transportas“ 2016-2018 metų strateginį veiklos planą (protokolais Nr. 10) ir nubrėžė artimiausių metų veiklos prioritetus.

UAB „Vilniaus viešasis transportas“ misija – vežti keleivius vietinio (miesto ir priemiesčio) reguliaraus susisiekimo maršrutais Vilniaus mieste ir gretimose savivaldybėse.

UAB „Vilniaus viešasis transportas“ vizija – tapti inovatyvia, skaidria ir lyderiaujančia keleivių vežimo užsiimančia įmone Lietuvoje ir Baltijos šalių regione, užtikrinančia aukščiausios kokybės paslaugas savo klientams už konkurencingą kainą bei ilgalaiķį ir tvarų vertės augimą Bendrovės akcininkams, bus mažinama miesto tarša, triukšmas, transporto spūstys, kuriama ir plėtojama harmoninga aplinka.

Nustatyti šie strateginiai tikslai:

1 strateginis tikslas – finansinės būklės stabilizavimas. Ilgus metus besikaupiančios skolos neleido bendrovei tinkamai vystyti veiklą, atnaujinti transporto priemones, gerinti teikiamų paslaugų kokybę. Tinkamas atsiskaitymas už suteiktas paslaugas leis įgyvendinti kitus strateginius tikslus.

2 strateginis tikslas – transporto priemonių atnaujinimas. Įgyvendinus pirmąjį strateginį tikslą, svarbiausias Bendrovės uždavinys atnaujinti autobusų ir troleibusų parką, gerinti keleivių vežimo paslaugos kokybę.

3 strateginis tikslas – infrastruktūros modernizavimas ir atnaujinimas. Tam, kad be sutrikimų veiktų troleibusų infrastruktūra, reikalinga modernizuoti ir atnaujinti kontaktinį tinklą, modernizuoti pastočių valdymą, priimti kitus artimiausios ateities vystymosi kryptis atitinkančius sprendimus ir juos įgyvendinti.

4 strateginis tikslas – didinti viešuoju transportu besinaudojančių keleivių skaičių. Bendradarbiaujant su visomis už viešojo transporto organizavimą atsakingomis institucijomis, gerinant keleivių pervežimo paslaugos kokybę pasiektume keleivių skaičiaus augimą, o tai savo ruožtu turėtų poveikį mažinant miesto taršą, triukšmą, transporto spūstis Vilniaus mieste.

5 strateginis tikslas – parkų teritorijų diversifikavimas. Plėtojant, pertvarkant ir pritaikant transporto parkų teritorijas, efektyvinti viešojo transporto eismo planavimą ir organizavimą.

Kiti strateginiai tikslai, kurie susiję su Bendrovės veiklos perorganizavimu bei procesų efektyviniu.

Keleivių vežimo pajamos

Bendrovės veiklos pagrindinis tikslas – keleivių vežimas autobusais ir troleibusais mieste ir priemiestyje. Teikiant keleivių vežimo paslaugas, yra trys pagrindiniai pajamų šaltiniai:

- pajamos už parduotus bilietus;
- negautų pajamų kompensacijos už parduotus lengvatinius bilietus (toliau – kompensacijos);
- nuostolių kompensavimas pagal 2010 m. liepos 20 d. Lietuvos Respublikos susisiekimo ministro įsakymu Nr. 3-457 ir 2011 m. rugsėjo 21 d. Vilniaus miesto savivaldybės tarybos sprendimu Nr. 1-223 patvirtintą Viešųjų paslaugų teikimo sutartį ir Kompensacijų už nuostolius, patirtus vykdant keleivinio kelių transporto viešųjų paslaugų įsipareigojimus, išmokėjimo tvarkos aprašą (toliau – dotacijos).

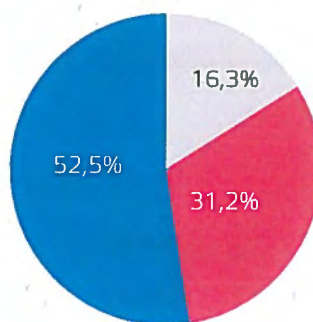
Nuo 2011 m. lapkričio 15 d. pagrindinis Vilniaus miesto keleivių vežėjas – UAB „Vilniaus viešasis

transportas“ – pajamas gauna iš keleivių už parduotus bilietus ir kompensacijas iš Vilniaus miesto savivaldybės už transporto lengvatas bei kompensacijas (dotacijas) už nuostolius, patirtus vykdant keleivinio kelių transporto viešųjų paslaugų įsipareigojimus pagal Viešųjų paslaugų sutartis. Pasibaigus 2011 metams pasirašytoms Viešųjų paslaugų sutartims, vadovaujantis 2016 m.

spalio 12 d. Vilniaus miesto savivaldybės tarybos sprendimu Nr. 1-649, 2016 m. lapkričio 9 d. buvo pasirašyta nauja Viešųjų paslaugų teikimo sutartis 8 metams.

Kompensacijos UAB „Vilniaus viešasis transportas“ mokamos per SJ „Susisiekimo paslaugos“, dotacijos – tiesiogiai iš Vilniaus miesto savivaldybės, o nuo jų atsiskaitymo priklauso vežėjo finansinė padėtis. Bilietų kainas nustato ir jas keičia Vilniaus miesto savivaldybės taryba SJ „Susisiekimo paslaugos“ teikimu. Taip pat Vilniaus miesto savivaldybės taryba gali nustatyti kitas, nei numatyta transporto lengvatų įstatyme, keleiviams taikomas lengvatas. Nuo sprendimų nustatyti vienokias ar kitokias bilietų kainas bei keleivių pervežimo lengvatas tiesiogiai priklauso, kokia dalimi apmokamos keleivių pervežimo paslaugos gautomis pajamomis ir kokia dalimi Vilniaus miesto savivaldybė dotuos keleivių pervežimo paslaugą.

Keleivių pervežimo pajamos ir jų šaltiniai, mln. Eur ir proc.



- Dotacijos 10,1 mln. Eur (SAVIVALDYBĖ)
- Kompensacijos su PVM 19,3 mln. Eur (SAVIVALDYBĖ)
- Bilietai su PVM 32,4 mln. Eur (KELEIVIAI)

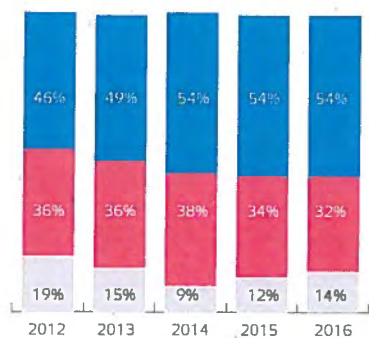
Kaip matyti, iš Vilniaus miesto savivaldybės biudžeto sumokamos tiek kompensacijos už keleiviams suteiktas lengvatas, tiek dotacijos.

Pajamų struktūra kinta priklausomai nuo viešuoju transporto besinaudojančių keleivių skaičiaus augimo ar mažėjimo bei jų nupirktų bilietų, įstatymais reglamentuoto PVM dydžio (2009-2012 m. PVM buvo 21 proc., nuo 2013 m. – 9 proc.), keleiviams taikomų lengvatų dydžių.

Transporto lengvatų ir nuostolių, patirtų vykdant keleivinio kelių transporto viešųjų paslaugų įsipareigojimus, kompensavimas

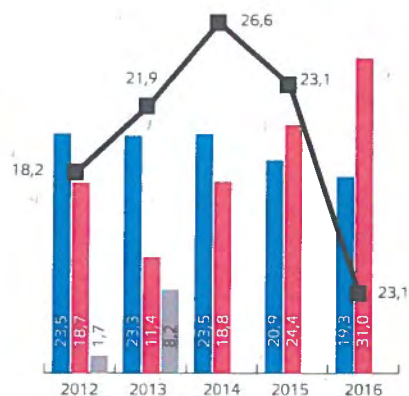
2016 metais Bendrovė apskaičiavo 19,3 mln. Eur (2015 metais – 20,9 mln. Eur) kompensacijų už transporto lengvatas, o iš Savivaldybės biudžeto buvo pervesta 31,0 mln. Eur (2015 metais – 24,4 mln. Eur), t. y. 2016 m. gauta daugiau 6,6 mln. Eur arba 27,0 proc.

Pajamų struktūra, proc.



- Dotacijos*
- Kompensacijos su PVM
- Bilietai su PVM

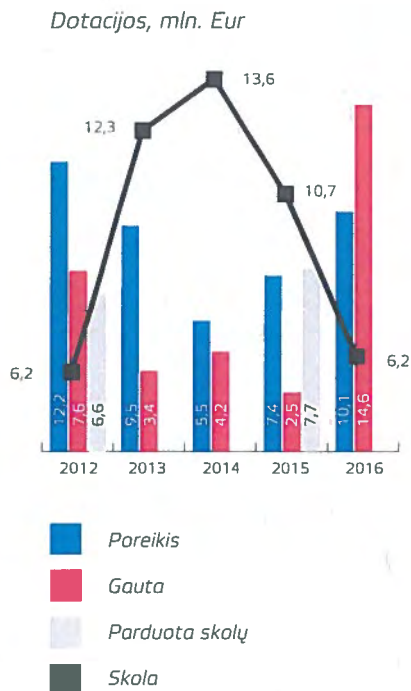
Kompensacijos (su PVM), mln. Eur



- Poreikis
- Gauta
- Parduota skolų
- Skala

*2016 m. dotacijos – eliminavus rentabilumą, kad duomenys būtų palyginami

2016 metais Bendrovė apskaičiavo 10,1 mln. Eur su sutartyje nustatytu rentabilumu (2015 metais – 7,4 mln. Eur, atsisakius rentabilumo) nuostolių, patirtų vykdant keleivinio kelių transporto viešųjų paslaugų įsipareigojimus, o iš Savivaldybės biudžeto buvo pervesta 14,6 mln. Eur (2015 metais – 2,5 mln. Eur), t. y. 2016 m. gauta daugiau 12,1 mln. Eur arba 17,1 proc.



2016 metus Bendrovė baigė turėdama Są „Susisiekimo paslaugos“ ir Vilniaus miesto savivaldybės mažesni įsiskolinimą – iš viso 17,6 mln. Eur (2015 metais – 33,8 mln. Eur):

- Kompensacijų už transporto lengvatas įsiskolinimas 11,4 mln. Eur;
- Dotacijų už nuostolius įsiskolinimas 6,2 mln. Eur.

Viešųjų paslaugų teikimo sutartys

Reorganizuotos UAB „Vilniaus autobusai“ ir UAB „Vilniaus troleibusai“, vykdydamos Vilniaus miesto savivaldybės tarybos 2011 m. rugsėjo 21 d. sprendimą Nr. 1-223 „Dėl viešųjų paslaugų teikimo sutarties ir Kompensacijų už nuostolius, patirtus vykdant keleivinio kelių transporto viešųjų paslaugų įsipareigojimus, išmokėjimo tvarkos aprašo patvirtinimo“, 2011 m. lapkričio mėn. sudarė Viešųjų paslaugų teikimo sutartis ir jų pakeitimus. Viešųjų paslaugų teikimo sutartyse numatyta, kad apskaičiuojant dotacijas Bendrovei nustatomas 3,00 proc. rentabilumas 2012 metais, o nuo 2013 metų – 5,00 proc. rentabilumas. 2012-2015 metais buvo atsisakyta rentabilumo skaičiavimo: 2012 m. – 2,8 mln. Eur, 2013 m. – 3,0 mln. Eur, 2014 m. – 2,9 mln. Eur, 2015 m. – 2,8 mln. Eur, iš viso 11,5 mln. Eur. Pasibaigus 2011 metais pasirašytoms Viešųjų paslaugų sutartims, vadovaujantis 2016 m. spalio 12 d. Vilniaus miesto savivaldybės tarybos sprendimu Nr. 1-649, 2016 m. lapkričio 9 d. buvo pasirašyta nauja Viešųjų paslaugų teikimo sutartis 8 metams. Naujoje Viešųjų paslaugų teikimo sutartyje numatyta apimtis – tai Vilniaus miesto savivaldybės administracijos direktoriaus įsakymu patvirtintas Privalomų aptarnauti vietinio reguliaraus susisiekimo maršrutų trasų sąrašas, kuriam aptarnauti numatoma visų vežėjų transporto priemonių bendra metinė rida 40 mln. km. 2016 m. bendra faktinė transporto priemonių rida buvo 39,0 mln. km (2015 metais 38,2 mln. km), iš jų autobusais – 27,8 mln. km (2015 metais 27,1 mln. km), troleibusais – 11,2 mln. km (2015 metais 11,1 mln. km).

Finansiniai įsipareigojimai finansų institucijoms ir jų vykdymas

Bendrovė dar 2009 m. spalio mėn. restruktūrizavo bankų teikiamas lizingo ir faktoringo paslaugas, o 2013 m. lapkričio mėn. dar kartą refinansavo 4,4 mln. Eur. Paskola padengta 2016 m. balandžio mėn. 2013-07-01 Bendrovė įsigijo 12 nenaujų (2006 m.) keleivinių miesto tipo autobusų Mercedes Benz O616 už 0,4 mln. Eur be PVM (0,5 mln. Eur su PVM) ir 2013-10-09 su UAB „Šiaulių bankas“ pasirašė grįžtamojo finansinio lizingo sutartį. Sutartis visiškai įvykdyta 2016 m. rugsėjo mėn.

Lengvatinio PVM tarifo panaikinimas, naujų mokestinės paskolos sutarčių (MPS) sudarymas, atsiskaitymai su VMI

Didelį neigiamą poveikį Bendrovės skoloms turėjo nuo 2009 metų keleivių pervežimo paslaugai PVM tarifo padidinimas nuo 5 proc. iki 21 proc. Esant dideliame PVM mokėjimo įsiskolinimui, VMI tapo didžiausiu Bendrovės kreditoriumi, 2011-2013 metais buvo sudarytos Mokestinės paskolos sutartys (toliau – MPS) bendrai 19,0 mln. Eur sumai. 2014-11-03 Bendrovė kartotinai kreipėsi į VMI dėl MPS pertvarkymo ir atleidimo nuo baudų, delspinigių ir/ar palūkanų. MPS pertvarkytos ir sudarytos naujos sutartys bendrai 16,3 mln. Eur sumai. Mokestinių paskolų sutartys baigiasi 2019 m. gruodžio mėn. Pagal sutartį šį gruodžio mėnesį numatyta sumokėti 5 297,0 tūkst. Eur, todėl bus tariamasi dėl mokestinės paskolos termino pratęsimo.

Nesumokėtas PVM ir įsiskolinimas pagal MPS (tūkst. Eur)

Įsiskolinimo pavadinimas	2009-12-31	2010-12-31	2011-12-31	2012-12-31	2013-12-31	2014-12-31	2015-12-31	2016-12-31
2001 m. MPS	1 048,9	308,4	-	-	-	-	-	-
Mokėtinas PVM	5 424,5	11 642,8	932,6	4 371,5	100,0	234,5	118,8	33,3
Naujos MPS	-	-	12 378,1	13 355,4	16 459,3	16 254,4	15 854,0	14 270,0
Viso MPS ir PVM skolų	6 473,4	11 951,2	13 310,7	17 726,9	16 559,3	16 488,9	15 972,8	14 303,3

Be lentelėje nurodytų skolų 2016-12-31 Bendrovė buvo skolinga VMI gyventojų pajamų mokesčio -66,6 tūkst. Eur (permoka), aplinkos teršimo mokesčio 58,5 tūkst. Eur, nekilnojamojo turto mokesčio 25,0 tūkst. Eur, įmokų į garantinį fondą 4,4 tūkst. Eur. Bendra skola VMI buvo 14 324,6 tūkst. Eur. 2012-06-29 priimtas Pridėtinės vertės mokesčio įstatymo 19 straipsnio papildymo ir pakeitimo įstatymas Nr. XI-2188, kuriuo keleivių vežimo Susisiekimo ministerijos ar jos įgaliotos institucijos arba savivaldybių nustatytais reguliaraus susisiekimo maršrutais paslaugoms, taip pat keleivių bagažo vežimo paslaugoms, nuo 2013-01-01 nustatytas lengvatinis 9 proc. PVM tarifas, todėl nuo 2013 metų PVM įsiskolinimas neaugo.

Profsąjungos

Reorganizavus VA ir VT sujungimo būdu Bendrovei perėjo ir visi buvę įsipareigojimai pagal Kolektyvinės sutartis. 2012 metais Bendrovėje galiojo abi kolektyvinės sutartys.

Veikiančios profesinės sąjungos, kurių nariai yra 71 proc. visų darbuotojų:

- UAB „Vilniaus viešasis transportas“ darbuotojų profesinė sąjunga, pirmininkas Algirdas Markevičius;
- Naujoji profesinė sąjunga, pirmininkė Alina Ryžinskaja;
- Viešojo transporto nepriklausoma darbuotojų profesinė sąjunga, pirmininkė Danuta Khlopova;
- Viešojo transporto vieninga darbuotojų profesinė sąjunga, pirmininkė Galina Miadelec.

2013 m. gegužės 9 d. pradėtos derybos dėl Bendrovės naujos kolektyvinės sutarties projekto parengimo. Projektas buvo parengtas ir suderintas 2014-04-24, jam pritarė Bendrovės valdyba (2014-04-30, protokolo Nr. 26), Stebėtojų taryba (2014-05-08, protokolo Nr. 6) ir darbuotojų konferencija, kuri įvyko 2014-05-13.

Naujoji kolektyvinė sutartis pasirašyta 2014-05-16, sutartis galioja 2 metus, šiuo metu pradėtos konsultacijos su visomis profsąjungomis dėl įgaliojimų atstovauti darbuotojų interesams procedūrų, darbuotojų susirinkimuose išrinkti atstovai, kurie dalyvaus konferencijoje ir rinks (įgalioš) profesinių sąjungų atstovus dalyvauti naujos kolektyvinės sutarties darybose.

Veiklos apžvalga

2016 metų esminiai įvykiai:

- 2016-07-14 patvirtinta nauja organizacinė struktūra ir 2016-09-08 pareigybių (etatų) skaičius;
- Laukiamas metinis efektas 2016 metais darbuotojų skaičių sumažinus 88 darbuotojais - 996,9 tūkst. Eur, su Sodra 1.305,9 tūkst. Eur;
- Vykstant reorganizaciją išmokėta išeitinių kompensacijų ir kompensacijų už nepanaudotas atostogas 754,7 tūkst. Eur, su Sodra 988,7 tūkst. Eur;
- 2015 m. pabaigoje buvo 2209 darbuotojai, iš kurių 55 vadovai, įvykdžius reorganizaciją – 2089 darbuotojai, iš kurių 31 vadovas;
- 2016-09-30 patvirtintas ir įgyvendinamas keleivių aptarnavimo standartas (KAS), vykdomi mokymai – šiuo metu apmokyti 788 vairuotojai, naujai priimami vairuotojai laiko KAS testus;

- Susiderėta dėl naujų elektros energijos kainų, kurios per metus leis sumažinti sąnaudas apie 600 tūkst. Eur per metus;
- Dėl griežtesnės kontrolės 2016 metais sumažintos degalų sąnaudos 467,2 tūkst. Eur;
- Įdiegta transporto priemonių kokybės valdymo sistema, kuri, nepaisant senstančio transporto priemonių parko, išlaiko paruoštumo koeficientą:

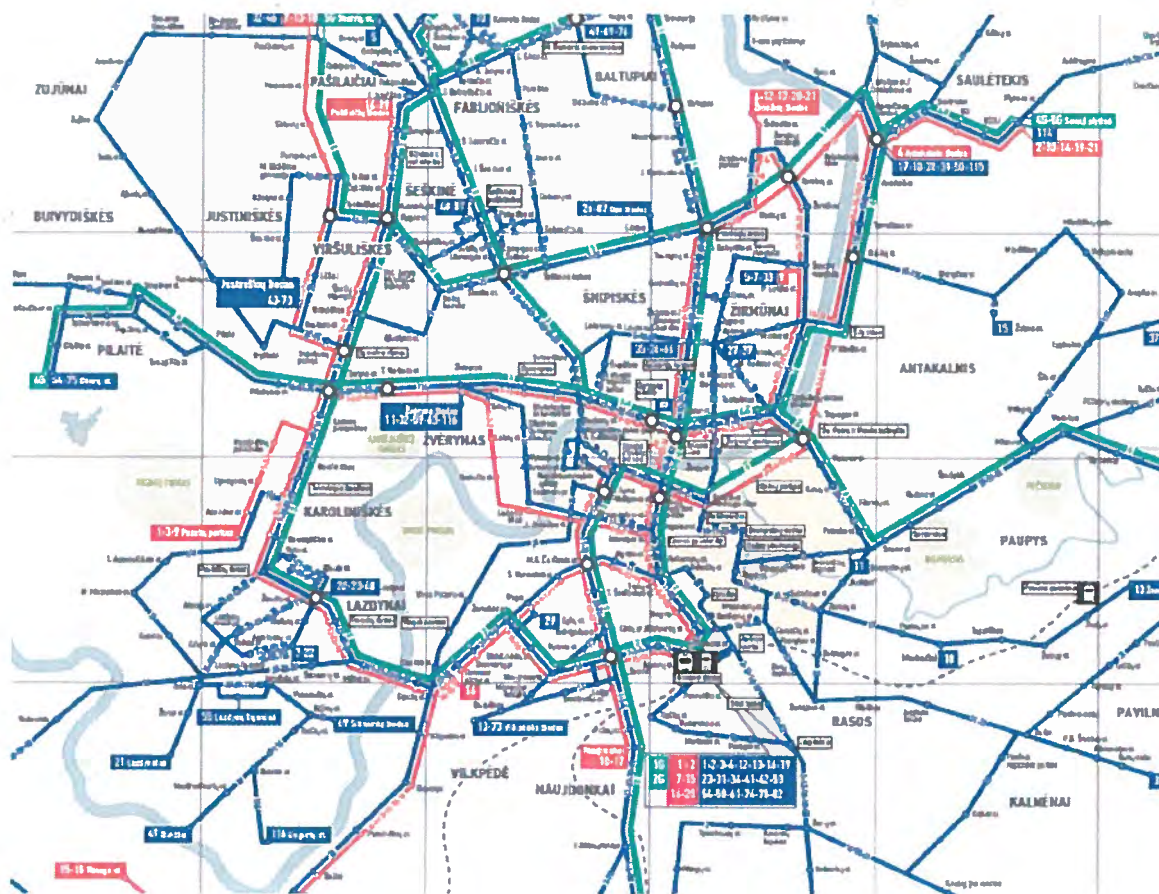
Metai	Sausis	Vasaris	Gruodis
2014	-	-	0,72
2015	0,71	0,71	0,78
2016	0,76	0,78	0,80
2017	0,82	0,81	-

- Įdiegtas naujas sandėlio valdymo modelis, leidžiantis efektyviai valdyti ir panaudoti materialines vertybes;
- 2017-01-11 Vilniaus miesto savivaldybės taryba pritarė 150 naujų autobusų įsigijimui;
- 2017-02-01 Susisiekimo ministerijai pateiktas projektinis pasiūlymas ir investicinis projektas dėl 40 naujų troleibusų įsigijimo iš ES paramos fondų lėšų;
- Dėl optimizuotų VVT procesų pasiūlyta geriausia kaina maršrutų nuomos konkurse, kuri yra 5 ct geresnė už kito mažiausią kainą pasiūliusio konkurso dalyvio;
- 2016-11-08 pasirašyta Viešųjų paslaugų teikimo sutartis 8 metams, su bendra ridos savikaina 1,47 Eur/km. Anksčiau galiojusiose sutartyse savikaina buvo 1,82 Eur/km arba 19 proc. didesnė;
- VVT pirmą kartą 2016 metais uždirbo 3,4 mln. Eur pelno ir turi galimybę mokėti dividendus;
- Dėl pagerėjusių pinigų srautų padengtos visos pradelstos skolos už ankstesnius metus darbuotojams ir tiekėjams, dėl to išaugo tiekėjų ir finansinių institucijų pasitikėjimas, prasiplėtė tiekėjų ratas;
- Įdiegta biudžetų (kaštų centrų) sistema pagal atskirus VVT padalinius, kuri aiškiai apibrėžia kiekvieno vadovo atsakomybės sritis kontroliuojant sąnaudas;
- Pagerinti veiklos rodikliai.

Vilniaus miesto viešojo transporto infrastruktūra yra gana gerai išvystyta: užtikrinamas susisiekimas visoje miesto teritorijoje, didelis troleibusų kontaktinis tinklas, maršrutų skaičius, turimas pakankamas transporto priemonių parkas. Šiuo metu miesto

teritorijoje patvirtinti 79 autobusų maršrutai, 6 naktinių autobusų maršrutai, 5 renginių autobusų maršrutai ir 18 troleibusų maršrutų. Autobusų maršrutų ilgis sudaro 1802 km, o troleibusų – 412,7 km.

Vilniaus miesto viešojo transporto maršrutų schema



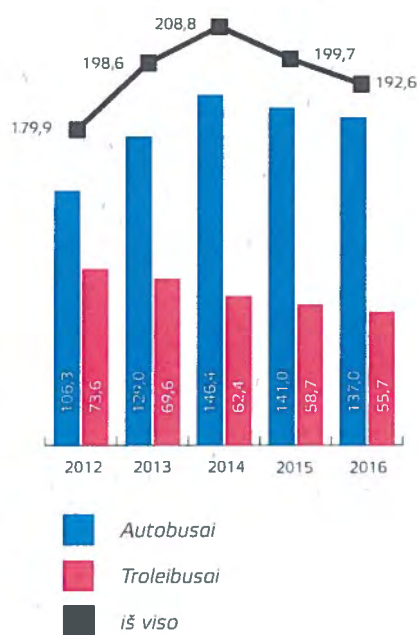
Paskutiniiais metais nuolat auga ir transporto priemonių rida, tai reiškia didėjantį reisų skaičių, trumpesnį laukimo laiką keleiviams, patogesnę paslaugų teikimą. Bendra transporto priemonių rida 2012-2016 m. didėjo 21 proc.

Transporto priemonės ir rida

	2012 m.	2013 m.	2014 m.	2015 m.	2016 m.
Transporto priemonės, vnt.	649	657	658	625	613
Autobusai	391	399	407	373	361
Troleibusai	258	258	251	252	252
Transporto priemonių rida, km	32 143 921	34 902 398	38 018 446	38 259 139	39 055 344
Autobusai	18 928 303	22 756 285	26 800 442	27 130 371	27 826 413
Troleibusai	13 215 618	12 146 113	11 218 004	11 128 768	11 228 931

Skirtingai nei transporto priemonių rida, viešojo transporto paslaugų keleivių skaičius paskutiniaisiais metais mažėjo. 2016 m., lyginant su 2014 m., bendras keleivių skaičius sumažėjo beveik 8 proc. Tame tarpe autobusų keleivių skaičius mažėjo 6 proc., o troleibusų – 11 proc. Tačiau derėtų atkreipti dėmesį, jog iki 2014 m. bendras keleivių skaičius augo: 2012-2014 m. bendras augimas siekė 16 proc., nors tame tarpe augo tik autobusų keleivių skaičius. Vertinant bendrus paskutinių penkerių metų laikotarpio rezultatus, pažymėtina, jog 2012-2016 m. autobusų keleivių skaičius išaugo 29 proc., kai tuo tarpu pervežimai troleibusais kasmet mažėjo – 2016 m., lyginant su 2012 m., buvo pervežta net ketvirtadaliu mažiau keleivių.

Keleivių skaičius, mln. kel.



Eismo skyriaus dispečerinėje 2016 m. liepos mėn. įdiegta nauja PikasFleet eismo stebėjimo programa, leidžianti efektyviau stebėti viešojo transporto eismą realiu laiku. Nuo spalio mėn. perorganizuotas Eismo skyriaus dispečerių darbo grafikas, leidęs sutaupyti per mėnesį apie 30 darbo valandų ir 60 naktinių valandų. Lapkričio mėn. pakeisti visi autobusų ir troleibusų maršrutų leidimai. Vairuotojų darbo kontrolės metu dėl nustatytų pažeidimų surašyti 75 tarnybiniai pranešimai. Įregistruoti 768 eismo įvykiai bei 53 chuliganizmo atvejai. Eismo skyriuje nuolat keičiami eismo tvarkaraščiai, atsižvelgiant į vairuotojų pastabas ir keleivių pageidavimus, Vilniaus miesto savivaldybės sprendimus, dėl maršrutų eismo trasų laikinų pakeitimų, t. y. dėl apylankų gatvių remontų, dėl miesto renginių, per Vėlines.

Techninis skyrius be kitų einamųjų darbų (techninių specifikacijų rengimas, projektavimo darbai, darbininkų kvalifikaciniai reikalavimai ir kt.), nurašė 92 transporto priemones, organizavo 3240 technines apžiūras, suorganizavo ir pravedė metalo laužo aukcioną, paskelbtas agregatų, staklių ir mechanizmų aukcionas. Klientų aptarnavimo ir kokybės skyrius be kitų

aukščiau išvardytų darbų parengė skundų nagrinėjimo tvarką bei standartizuotą ataskaitų formą ir brigadininkų nuostatus. Brigadininkas koordinuoja vidutiniškai 40 vairuotojų grupės darbą. Su vairuotojų grupe brigadininkas nuolat aktyviai bendrauja, perduoda aktualią vadybinę informaciją bei gauna iš vairuotojų grąžtamąjį ryšį.

Taip pat yra parengta personalo adaptacijos programa, kurios tikslai yra užtikrinti sklandų naujo darbuotojo įsiliejimą į bendrovės kolektyvą ir padėti darbuotojui adaptuotis naujoje aplinkoje, padidinti jų darbo efektyvumą, formuoti teigiamą bendrovės įvaizdį ir sustiprinti darbuotojo lojalumą.

Tarptautinė vadybos ir konsultacijų bendrovės „Hay Group“ suklasifikavo Bendrovės pareigybes pagal lygius, atliko bazinio ir viso piniginio atlygio palyginimą su bendra rinka, vidinio teisingumo ir išorinio konkurencingumo tyrimą bei analizę – visa tai leido Bendrovei identifikuoti esamos darbo apmokėjimo sistemos problemas. Tokiu būdu, Bendrovė galės sukurti aiškią, teisingą atlygio ir darbuotojų motyvavimo sistemą, užtikrinančią efektyvų Bendrovės resursų valdymą.

Reikšmingą vietą Bendrovės veikloje užima remonto dirbtuvių atliekami darbai

Remonto dirbtuvių 2016 m. atlikti darbai, sk.

	Verkių dirbtuvės	Antakalnio dirbtuvės	Viršuliškių dirbtuvės
Kėbulų remontas ir dažymas	773	289	176
Agregatų remontas	3759	4297	1422
Elektros įrangos remontas	1840	2200	431
Pavarų dėžių remontas	59	-	-
Variklių remontas	112	-	-
Aušinimo sistemos remontas	250	-	-
Plastmasės ir gumos gamyba	-	1160	-
Tekinimas ir frezavimas	-	6980	-
Radijo ir elektronikos remontas	230	674	165
Planinis techninis aptarnavimas	3240	3800	1583
Kondicionierių remontas	149	69	-
Einamasis remontas	70 per parą	70 per parą	70 per parą

Profesinio mokymo centre mokomi vairuotojai D, T kategorijai ir pradinei profesinei kvalifikacijai skubos tvarka (mokymo programa 265104108) įgyti.

Vairuotojų mokymas 2016 metais

	Grupės	Žmonių sk.	t. sk. iš Darbo biržos	Kurso valandų skaičius	Sumokėjo Darbo birža
D	2016/1D 2016/2D 2016/3D	49	25	35 val. teorija 15 val. praktinis vairavimas	17 015,25
T	2016/1T 2016/2T	25	6	120 val. teorija 50 val. praktinis vairavimas	5 995,14
95 kodas	2016/1KI 2016/2KL	35	15	140 val. teorija 10 val. praktinis vairavimas, iš kurių 3 val. specialioje aikštelėje ant slidžios dangos	9 948,45
95 kodas periodiniai mokymai įmonės darbuotojams	P/1 KL baigė mokymus	28		35 val. teorija	
	P/2KL išklausė II,III,IV dalis	30			
	P/3KL-P/7KL išklausė II dalį	150			
	P/8KL-P/24 KL grupės išklausė I,II dalis	510			

Ūkio infrastruktūros departamento Verkių g. 52 patalpose bendras valomų patalpų plotas 24 809,16 m², kitų valomų patalpų plotas 1 634,82 m², tvarkomas lauko teritorijos plotas 79 938,83 m². Išvalyta autobusų: grįžusių iš maršrutų 86 000 vnt., po techninio aptarnavimo 1 200 vnt., po remonto 8 654 vnt., įvairus išorės plovimas 48 240 vnt. Rizikų valdymo skyrius parengė patekimo į Bendrovės teritoriją kontrolės procedūras, pradėjo kasos saugos elementų modernizavimą, numatė vaizdo stebėjimo sistemos atnaujinimą.

Personalo skyrius be kitų dokumentų rengimo, įformino 97 darbuotojų priėmimą ir 244 darbuotojų atleidimą. Naujai priimamiems vairuotojams atliekamas anglų kalbos žinių patikrinimas. Optimizuotas darbuotojų atrankų procesas, išplečiant paieškos kanalus. Organizuoti mokymai vairuotojams „Efektyvus keleivių aptarnavimas ir konfliktų sprendimas“ 30 grupių (788 dalyviai).

Keleivių vežimo išlaidų pokyčiai

2016 metais Bendrovės darbo apimtys didėjo, t. y. rida išaugo 796,2 tūkst. km arba 2,1 proc.

2016 metais keleivių vežimo išlaidos lyginant su 2015 metais sumažėjo 1 378,4 tūkst. Eur arba 2,4 proc., o pajamos už bilietus (be PVM) sumažėjo 718,7 tūkst. Eur arba 2,4 proc. ir kompensacijos už lengvatinių keleivių vežimą sumažėjo 1 422,4 tūkst. Eur arba 7,4 proc.

2016 metais nežymiai ūgtelėjo Bendrovės darbuotojų vidutinis mėnesinis darbo užmokestis nuo 923 Eur 2015 metais iki 944 Eur.

2016 metais mažėjo materialinės sąnaudos. Degalų/elektros vežimams sąnaudos sumažėjo 446,5 tūkst. Eur arba 1,4 proc. Tačiau sąnaudos atsarginėms dalims išaugo 387,7 tūkst. Eur arba 14,9 proc. dėl pastangų palaikyti tinkamą transporto priemonių techninę būklę.

2016 metais išlaidos maršrutų subnuomai sudarė 2 725,8 tūkst. Eur arba 0,10 Eur/km (arba 0,94 Eur/km nuomojamų maršrutų ridos), 2015 metais – 2 613,9 tūkst. Eur arba 0,09 Eur/km (arba 0,95 Eur/km nuomojamų maršrutų ridos).

2016 metais finansinės išlaidos buvo 71,9 tūkst. Eur arba 1 599,6 tūkst. Eur mažesnės, kadangi 2016 m. balandžio mėn. sumokėta paskola, rugsėjo mėn. atsiskaityta su lizingo bendrove, be to, 2015 metais parduotų skolų finansinės išlaidos sudarė 1 025,1 tūkst. Eur arba 0,03 Eur/km. Eliminavus skolų pardavimo išlaidas, 2015 metais finansinių išlaidų buvo 646,4 tūkst. Eur.

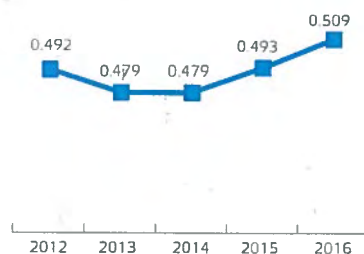
Autobusų keleivių pervežimo savikaina buvo 1,36 Eur /km. Pervežimų troleibusais savikaina sudarė 1,58 Eur /km. Bendra savikaina – 1,42 Eur /km.

Dyzelinas

Išlaidos dyzelinui buvo 6,7 mln. Eur 2015 metais ir 6,4 mln. Eur 2016 metais, t. y. sumažėjo 0,3 mln. Eur arba 4,8 proc., nors sunaudoto dyzelino kiekis išaugo 523,0 tūkst. ltr. arba 6,2 proc. Šių išlaidų mažėjimą lėmė kainų mažėjimas. Dyzelino savikaina 2016 metais buvo 0,710 Eur/ltr., 2015 metais – 0,792 Eur/ltr. arba 10,4 proc. mažesnės.

Dyzelino sunaudojimas 1 km 0,51 ltr./km 2016 metais ir 0,49 ltr./km 2015 metais. Dyzelino naudojimas priklauso nuo transporto priemonių techninės būklės, dviašių ir/ar triašių autobusų ridos pokyčių. 2016 metais maži ir standartiniai dyzeliniai autobusai nuvažiavo 8,3 mln. km, t. y. tiek pat kiek ir 2015 metais, o triašiai dyzeliniai nuvažiavo 9,2 mln. km 2016 metais ir 8,9 mln. km 2015 metais, t. y. 0,3 mln. km arba 3,3 proc. daugiau.

1 km dyzelino sąnaudos, ltr./km



Bendra keleivių pervežimo dyzeliniais autobusais savikaina, įvertinus visas autobusų eksploatacavimo sąnaudas –1,55 Eur/km 2015 metais ir 1,53 Eur/km 2016 metais.

Dyzelino kiekis, išlaidos, vidutinė savikaina

	2012 m.	2013 m.	2014 m.	2015 m.	2016 m.
Dyzelino kiekis, l	7 365 208	8 321 851	8 428 488	8 446 625	8 969 600
Išlaidos dyzelinui, Eur	7 528 163	8 334 745	7 951 929	6 687 712	6 365 127
1 l savikaina, Eur	1,022	1,002	0,943	0,792	0,710

Suslėgtos gamtinės dujos (SGD)

Išlaidos SGD buvo 1,3 mln. Eur 2015 metais ir 1,1 mln. Eur 2016 metais, t. y. sumažėjo 0,2 mln. Eur arba 11,7 proc. Sunaudotų dujų kiekis taip pat mažėjo 124,7 tūkst. m³ arba 2,6 proc. Šių išlaidų mažėjimą lėmė kainų mažėjimas. SGD savikaina 2016 metais buvo 0,232 Eur/m³, 2015 metais – 0,256 Eur/m³ arba 9,4 proc. mažesnės.

SGD sunaudojimas 1 km 0,58 m³/km 2016 metais ir 0,60 m³/km 2015 metais. 2016 metais maži ir standartiniai dujiniai autobusai nuvažiavo 7,6 mln. km, 2015 metais – 7,7 mln. km, o triašiai nuvažiavo 0,6 mln. km 2016 metais ir 0,5 mln. km 2015 metais, t. y. 0,04 mln. km arba 7,3 proc. daugiau.

Įvertinus dujinių autobusų visas eksploatacavimo išlaidas, pervežimo dujiniais autobusais 1 km savikaina – 1,15 Eur/km 2016 metais ir 1,22 Eur/km 2015 metais, t. y. 0,07 Eur/km arba 5,7 proc. Taip pat mažesnė 1 km savikaina, nei dyzelinių autobusų. Mažesnei 1 km SGD autobusų savikainai turėjo įtakos tai, kad Bendrovėje nuo 2013 m. kovo mėn. buvo pradėti eksploatuoti 18 naujų autobusų MAN Lion's City, įsigytų iš ES paramos fondų lėšų, 2014 m. sausio mėn. – 19 naujų autobusų Solaris Urbino, įsigytų iš ES paramos fondo lėšų, 2014 m. balandžio–gegužės mėn. – 21 naujas autobusas Carrocera Castrosua City Versus Citelis, įsigytų iš LAAIF Klimato kaitos specialiosios programos fondo lėšų.

1 km SGD sąnaudos, m³/km**SGD kiekis, išlaidos, vidutinė savikaina**

	2012 m.	2013 m.	2014 m.	2015 m.	2016 m.
SGD kiekis, m ³	3 291 078	4 226 747	4 994 144	4 884 109	4 759 363
Išlaidos SGD, Eur	1 525 380	1 869 117	1 870 586	1 251 565	1 104 880
1 m ³ savikaina, Eur	0,463	0,442	0,375	0,256	0,232

Elektra

Troleibusų rida 2016 metais buvo 11,2 mln. km, 2015 metais – 11,1 mln. km, t. y. 0,1 tūkst. km arba 0,9 proc. didesnė ir sudarė 28,8 proc. (2015 metais – 29,1 proc.) bendros ridos. Keleivių pervežimui 2016 metais sunaudota 22,3 mln. kWh, 2015 metais – 20,8 mln. kWh arba 7,5 proc. daugiau.

Elektros vidutinė savikaina 2016 metais buvo 0,100 Eur/kWh, 2015 metais – 0,107 Eur/kWh arba 6,5 proc. mažesnė. Elektros sunaudojimas 2016 metais pakilo iki 1,99 kWh/km.

1 km elektros energijos sąnaudos, kWh/km



Bendra keleivių pervežimo troleibusais savikaina, įvertinus visas troleibusų eksploataavimo sąnaudas – 1,58 Eur/km 2016 metais ir 1,71 Eur/km 2015 metais.

Elektros energijos kiekis, išlaidos, vidutinė savikaina

	2012 m.	2013 m.	2014 m.	2015 m.	2016 m.
El. energija, kWh	25 699 784	23 760 155	21 105 910	20 768 875	22 327 949
Išlaidos el. energijai, Eur	2 581 487	2 632 509	2 295 717	2 212 561	2 235 920
kWh savikaina, Eur	0,100	0,111	0,109	0,107	0,100

ŪKINĖS IR FINANSINĖS VEIKLOS APŽVALGA

FINANSINIŲ ATASKAITŲ STRAIPSNIŲ APŽVALGA

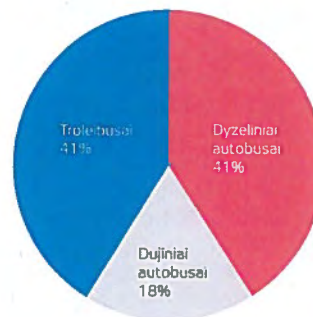
Turtas

Didelę Bendrovės turto dalį (30,2 mln. Eur arba 47,3 proc.) sudaro ilgalaikis materialusis turtas. Reikšminga ilgalaikio materialiojo turto dalis yra transporto priemonės – autobusai ir troleibusai, kurių balansinė vertė 9,7 mln. Eur. 2016 metais transporto priemonių balansinė vertė sumažėjo dėl nusidėvėjimo, 2015 metų pabaigoje transporto priemonių vertė buvo 12,2 mln. Eur. 2016 metais Bendrovė transporto priemonių neįsigijo. Metų pabaigoje keleivius vežančių transporto priemonių buvo: 252 troleibusai, 361 autobusas, iš kurių 113 dujinių, ir 29 nuomojami autobusai, kurie neapskaitomi Bendrovės balanse.

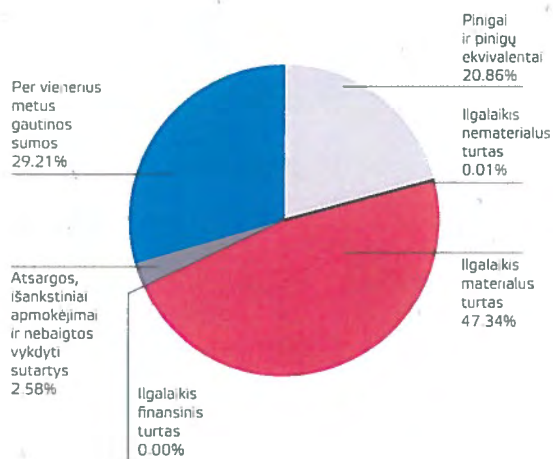
Vadovaujantis Bendrovės finansinės apskaitos politika buvo perkainotas bendrovės nekilnojamasis turtas rinkos verte, kuri 2014 m. spalio mėn. buvo 24,0 mln. Eur, turto vertės padidėjimas – 18,8 mln. Eur, dėl to atitinkamai padidėjo perkainojimo rezervas (rezultatai), kuris mažėja atsižvelgiant į nusidėvėjimą: 2015-12-31 buvo 14 290,3 tūkst. Eur; 2016-12-31 buvo 12 729,1 tūkst. Eur.

Trumpalaikio turto didžiausios sudedamosios dalys yra gautinos sumos (18,6 mln. Eur arba 29,2 proc. viso turto vertės) ir atsargos (1,6 mln. Eur arba 2,5 proc. viso turto vertės). Didžiąją dalį gautinų sumų sudaro SĮ „Susisiekimo paslaugos“ ir Vilniaus miesto savivaldybės skolos, mokėtinos iš savivaldybės biudžeto. Skola 2016-12-31 sudarė 17,6 mln. Eur, tame skaičiuje 6,2 mln. Eur dotacijų pagal Viešųjų paslaugų teikimo sutartis ir 11,4 mln. Eur kompensacijų už lengvatinį keleivių vežimą.

Keleivius vežančių Bendrovės transporto priemonių struktūra



Turto struktūra 2016-12-31, proc.



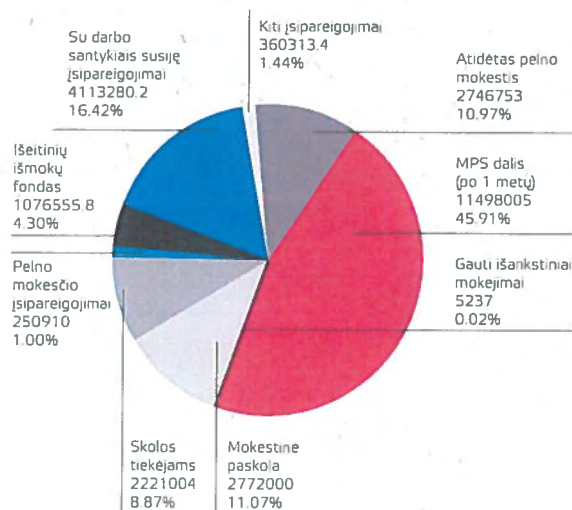
Kapitalas ir įsipareigojimai

Bendrovės įstatinis kapitalas yra 15,8 mln. Eur. Nuosavas kapitalas dėl nekilnojamojo turto perkainavimo padidėjo 2014 metais ir 2016-12-31 sudarė 189,5 proc. Bendrovės įstatinio kapitalo sumos (riba 50,0 proc.). Numatoma, kad 2016 metų pelnas bus paskirstomas vadovaujantis Akcinių bendrovių įstatymo 39 straipsnio 2 dalimi, t. y. iš paskirstytinojo pelno bus sudaromas privalomasis rezervas, kuris turi būti ne mažesnis kaip 1/10 įstatinio kapitalo dydžio. Be to, Vilniaus miesto savivaldybės taryba 2017 m. sausio 11 d. sprendimu Nr. 1-786 įpareigojo Bendrovę per 2018–2020 metus kasmet sukaupti ne mažiau kaip du milijonus Eur lėšų elektrinėms transporto priemonėms įsigyti. Mokėtinos sumos ir įsipareigojimai 2016-12-31 buvo 22,3 mln. Eur. Ilgalaikiai ir trumpalaikiai įsipareigojimai detalai atskleisti Metinių finansinių ataskaitų aiškinamajame rašte.

Skolos

Bendrovės skolos sudaro 39,3 proc. viso kapitalo ir įsipareigojimų arba 7,2 procentinių punktų mažiau nei 2015 metais (46,5 proc.). 2016 metais grąžintos skolos: MPS – 1,6 mln. Eur ir metų pabaigoje sudarė 15,9 mln. Eur, ir metų pabaigoje sudarė 14,3 mln. Eur, „Swedbank“, AB padengtas ilgalaikės skolos likutis – 2,0 mln. Eur, padengtas likutis Sodrai pagal Įmokų įsiskolinimo sumokėjimo atidėjimo sutartį – 0,8 mln. Eur, skolos tiekėjams sumažėjo 1,8 mln. Eur ir metų pabaigoje sudarė 2,5 mln. Eur. Didžiausias Bendrovės kreditorius yra Valstybinė mokesčių inspekcija, kuriai įsiskolinimai sudarė 14,3 mln. Eur (2015-12-31 buvo 16,2 mln. Eur). 2016 metais Bendrovė skolas sumažėjo nuo 33,2 mln. Eur iki 25,0 mln. Eur, iš esmės dėl to, kad Vilniaus miesto savivaldybė sumažino savo įsiskolinimą Bendrovei.

Mokėtinų sumų ir įsipareigojimų struktūra 2016-12-31, Eur ir proc.



	SKOLOS PAGAL IŠLAIDŲ RŪŠIS	2015.12.31	Skolų dalis, proc.	2016.12.31	Skolų dalis, proc.
1.	Darbo užmokestis	992 912	3,0%	964 071	2,9%
2.	Atidėjimai nepanaudotų atostogų išlaidoms, metinėms ir išeitinėms išmokoms (su Sodra)	4.061.774	12,3%	3.355.697	10,1%
3.	Sodra	884 361	2,7%	901 803	2,7%
4.	Mokesčių skolos VMI	16 231 101	49,0%	14 324 627	43,3%
4.1.	Gyventojų pajamų mokestis	-8 361	0,0%	-66 614	-0,2%
4.2.	Aplinkos teršimo mokestis	42 913	0,1%	58 589	0,2%
4.3.	PVM	118 805	0,4%	33 289	0,1%
4.4.	Nekilnojamo turto mokestis	173 642		24 986	
4.5.	Įmokos į garantinį fondą	50 097	0,2%	4 371	0,0%
4.6.	Mokestinė paskola	15 854 005	47,9%	14 270 005	43,1%
5.	Atidėjimai Sodrai	835 813	2,5%	0	0,0%
6.	Atidėto pelno mokesčio įsipareigojimai	3 069 722	9,3%	2 746 753	8,3%
7.	Pelno mokesčio įsipareigojimai	590 400	1,8%	250 910	0,8%
8.	Lizingas	91 984	0,3%	0	0,0%
9.	Skola kredito įstaigoms	1 986 276	6,0%	0	0,0%
10.	Skolos tiekėjams ir kitos mokėtinos sumos	4 434 217	13,4%	2 500 197	7,6%
	t. sk. degalai, elektra keleivių vežimui	747 794	2,3%	720 502	2,2%
	atsarginės dalys ir padangos	1 106 330	3,3%	344 283	1,0%
	tepalai ir kt. skysčiai	41 390	0,1%	38 611	0,1%
	šiluma	114 441	0,3%	57 484	0,2%
	el. energija, vanduo	506 116	1,5%	4 599	0,0%
	kt. mokėtinos sumos ir įsipareigojimai	1 918 148	5,8%	1 334 719	4,0%
	Iš viso skolų	33 178 561	100,0%	25 044 058	100,0%

FINANSINĖS BŪKLĖS ĮVERTINIMAS SANTYKINIŲ RODIKLIŲ PAGALBA

Bendrovės veikla 2016 metais buvo pelninga. 2016 metais pelnas sudarė 3,4 mln. Eur, prieš apmokestinimą – 3,8 mln. Eur pelno 2016 metais praktiškai visi rodikliai gerėjo. EBITDA rodiklis parodo įmonės gebėjimą apmokėti skolas ir sumokėti pelno mokesčių. 2016 metais šis rodiklis buvo 15,1 proc., 2015 metais – 10,3 proc. Veiklos sąnaudų rodiklis rodo, kokia dalis veiklos sąnaudų tenka pardavimo pajamoms. 2016 metais šis rodiklis buvo 13,4 proc., 2015 metais – 13,2 proc. Pažymėtina, kad 2016 metais buvo išmokėta 285,2 tūkst. Eur išieitinių kompensacijų daugiau, negu 2015 metais. Eliminavus išieitinių kompensacijų skirtumą, veiklos sąnaudų rodiklis būtų 12,8 proc.

Kritinio likvidumo rodiklis rodo, kiek Bendrovė turi trumpalaikio turto skoloms padengti. Įprastomis sąlygomis 3,0 koeficientas būtų labai geras, tačiau trumpalaikio turto didžiąją dalį sudaro savivaldybės biudžeto skola.

Įsiskolinimo koeficientas 2016 metais buvo 0,4 ir yra geresnis, negu 2015 metais 0,5. Tačiau žinoma, kad rodiklio pagerėjimui nuo 2014 metų turėjo įtakos nekilnojamojo turto perkainavimas.

2016 metais pirkėjų įsiskolinimo apyvartumo rodiklis 2,6 gerėjo, kai 2015 metais buvo 1,5. Kuo rezultatas didesnis, tuo pirkėjų skolos greičiau sugrįžta pinigų pavidalu.

Iš esmės, rodikliai gerėjo dėl to, kad daugelio jų apskaičiavimui naudojama turto arba trumpalaikio turto suma, kurio didelę dalį sudaro savivaldybės biudžeto įsiskolinimo suma, kuri 2016 metais ženkliai sumažėjo.

Rodiklio pavadinimas	2016 m.	2015 m.	2014 m.	2013 m.	2012 m.
EBITDA, tūkst. Eur	7 172	5 096	5 044	4 077	5 308
EBITDA marža, proc.	15,1%	10,3%	9,8%	8,1%	12,1%
Grynasis pelningumas, proc.	7,3%	-2,4%	-0,3%	0,0%	0,8%
Veiklos sąnaudų rodiklis, proc.	13,4%	13,2%	14,4%	12,6%	13,7%
Kritinis likvidumas (be atsargų)	3,0	2,1	1,8	1,1	1,4
Įsiskolinimo koeficientas	0,4	0,5	0,5	0,7	0,7
Pirkėjų įsiskolinimo apyvartumas	2,6	1,5	1,3	1,5	1,7
Turto apyvartumas	0,7	0,7	0,6	0,9	1,0
Turto pelningumas (ROA), proc.	5,1%	-1,5%	-0,2%	0,0%	0,7%
Nuosavo kapitalo pelningumas (ROE), proc.	11,5%	-4,4%	-0,5%	-0,1%	

Bendrovės veiklos analizė

Miesto vežimo paslaugos veiklos rezultatai Pajamos. 2016 metais toliau didėjo rida. Bendrovės miesto vežimų (pagrindinės veiklos) pajamos iš keleivių ir kompensacijos už lengvatinį keleivių vežimą sumažėjos 2,1 mln. Eur, atitinkama suma turėjo būti padidintos dotacijos.

Išlaidos.

Miesto vežimų (pagrindinės veiklos) išlaidos 2016 metais sumažėjo 1,4 mln. Eur arba 4,3 proc. Veiklos rezultatų lentelėje matyti pagrindiniai sąnaudų pokyčiai.

Rida, km	38.259.139	39.055.344	796.205	2,1%
<i>rida išnuomotuose maršrutuose</i>	<i>2.613.908</i>	<i>2.898.786</i>	<i>284.878</i>	<i>10,9%</i>
<i>tik VVT rida</i>	<i>35.645.231</i>	<i>36.156.558</i>	<i>511.327</i>	<i>1,4%</i>
Pajamos be nuostolių kompensavimo 1 km ridos	1,30	1,22	-0,08	-6,3%
Išlaidos 1 km ridos	1,49	1,42	-0,07	-4,4%

Veiklos rezultatai

	2015 m.	2016 m.	2016/2015, Eur	2016/2015, proc.
Pagrindinė veikla - keleivių vežimai reguliaraus susisiekimo maršrutais	57.020.663	57.583.263	562.600	1,0%
1. Pajamos	49.619.888	47.478.723	-2.141.165	-4,3%
1.1. Pajamos iš keleivių vežimo	30.488.918	29.770.190	-718.728	-2,4%
1.2. Kompensacijos už lengvatinį keleivių vežimą	19.130.970	17.708.532	-1.422.438	-7,4%
2. Išlaidos	57.020.663	55.642.258	-1.378.405	-2,4%
2.1. Darbo apmokėjimas viso	32.042.975	32.851.704	808.729	2,5%
t. sk. darbo užmokestis	24.425.430	25.045.614	620.184	2,5%
Sodra	7.617.545	7.806.089	188.545	2,5%
2.2. Materialinės sąnaudos	13.613.488	13.499.242	-114.246	-0,8%
t. sk. dyzelinas / SGD / elektra	10.176.127	9.729.635	-446.493	-4,4%
tepalai	258.025	254.518	-3.508	-1,4%
padangos	320.435	276.834	-43.601	-13,6%
atsarginės dalys	2.601.512	2.989.198	387.686	14,9%
medžiagos	257.388	249.058	-8.330	-3,2%
2.3. Transporto nusidėvėjimas	1.382.687	895.324	-487.363	-35,2%
2.4. Paslaugos maršrutuose	2.487.021	2.725.769	238.748	9,6%
2.5. Autobusų nuoma	409.580	338.670	-70.910	-17,3%
2.6. Įvairios kitos tiesioginės	3.368.893	3.122.335	-246.558	-7,3%
2.7. Pridėtinės išlaidos	3.716.018	2.209.215	-1.506.804	-40,5%
t. sk. finansinės	1.671.516	71.911	-1.599.605	-95,7%
mokesčių	329.113	354.435	25.322	7,7%
elektros energijos	294.633	316.749	22.116	7,5%
šiluminės energijos	112.708	118.654	5.945	5,3%
materialaus ir nematerialaus turto nusidėvėjimas	460.671	471.306	10.635	2,3%
pastatų, patalpų ir teritorijos remontas	74.099	58.832	-15.268	-20,6%
kitos pridėtinės	773.276	817.328	44.052	5,7%
3. Nuostoliai, susidarę reguliaraus susisiekimo maršrutuose	7.400.775	8.163.536	762.761	10,3%
4. Tipinės veiklos pelnas (nuostolis) po dotavimo	0	1.941.005	1.941.005	
5. Papildoma ir kitos veiklos				
Pajamos	720.682	819.651	98.970	13,7%
Išlaidos	323.758	285.722	-38.035	-11,7%
Kitų veiklų pelnas (nuostolis)	396.924	533.929	137.005	34,5%
Atidėto ir einamųjų metų pelno mokestis, kiti atidėjimai	1.565.023	-967.912	-2.532.934	-161,8%
Papildomų ir kitų veiklų galutinis rezultatas	-1.168.099	1.501.840	2.669.939	-228,6%
IŠ VISO PAJAMŲ	50.340.569	48.298.374	-2.042.196	-4,1%
IŠ VISO IŠLAIDŲ	58.909.443	54.960.069	-3.949.374	-6,7%
Dotacijos, mažinančios išlaidas	7.400.775	10.104.541	2.703.765	36,5%
Miesto vežimų rentabilumas, proc.	0,0%	3,5%		
Finansinis rezultatas	-1.168.099	3.442.845	4.610.944	-394,7%

Pervežimų savikainos struktūra

Ridos, pajamų ir sąnaudų pokyčiai turėjo tiesioginės įtakos pajamų ir sąnaudų pokyčiams vienam km.

1 km ridos savikainos struktūra

Rodiklis	2015 m.			2016 m.		
	VA	VT	VVT	VA	VT	VVT
Visos pajamos	1,28	1,34	1,30	1,20	1,26	1,22
tame sk. transporto lengvatos	0,50	0,50	0,50	0,45	0,47	0,45
Nuostolių kompensavimas (dotacijos)	0,12	0,38	0,19	0,22	0,34	0,26
Visos išlaidos	1,40	1,71	1,49	1,36	1,58	1,42
Darbo užmokestis ir Sodra	0,76	1,03	0,84	0,77	1,02	0,84
Materialinės sąnaudos	0,38	0,29	0,36	0,36	0,30	0,35
tame skaičiuje:						
Degalai	0,29	0,20	0,27	0,27	0,20	0,25
Tepalai	0,01	0,00	0,01	0,01	0,00	0,01
Padangos	0,01	0,01	0,01	0,01	0,01	0,01
Atsarginės dalys	0,07	0,07	0,07	0,08	0,07	0,08
Medžiagos	0,00	0,01	0,01	0,00	0,01	0,01
Transporto nusidėvėjimas	0,01	0,09	0,04	0,03	0,01	0,02
Paslaugos maršrutuose	0,09		0,07	0,10		0,07
Autobusų nuoma	0,02		0,01	0,01		0,01
Įvairios kitos tiesioginės	0,05	0,17	0,09	0,04	0,17	0,08
Pridėtinės išlaidos	0,09	0,12	0,10	0,05	0,07	0,06
Finansinis rezultatas	0,01	0,02	-0,03	0,07	0,05	0,09
Rida, tūkst. km	27.130	11.322	38.676	27.826	11.229	39.055

2016 metais, lyginant su 2015 metais, bendra keleivių pervežimo miesto maršrutais savikaina sumažėjo nuo 1,49 Eur/km iki 1,42 Eur/km (4,7 proc.). Savikainos pokyčiui didžiausią įtaką turėjo šie veiksniai:

- vidutinės degalų įsigijimo savikainos sumažėjimas;
- ridos padidėjimas miesto maršrutuose;
- transporto nusidėvėjimas – mažėjo;
- padengta paskola – sumažėjo palūkanos ir delspinigiai bei nebuvo parduodamos savivaldybės skolos (finansinės išlaidos).

Personalas ir išlaidos darbo užmokesčiui

2016 metais pagrindinis veiksnys, lemęs personalo ir darbo apmokėjimo pokyčius, įvykusi Bendrovės reorganizacija.

Vidutinis darbuotojų skaičius ir vidutinis darbo užmokestis

Darbuotojų grupė		2015 m.	2016 m.	Pokytis,
vnt. ir proc.				
1. Pagrindinės veiklos personalas	sk.	2203	2176	-27
	Eur	923	944	102%
1.1. Administracijos darbuotojai	sk.	256	246	-10
	Eur	1005	1046	104%
1.2. Autobusų / troleibusų vairuotojai	sk.	1333	1337	4
	Eur	931	950	102%
1.3. Remonto darbininkai	sk.	367	358	-9
	Eur	910	933	103%
1.4. Pagalbinis ir aptarnaujantis personalas	sk.	247	152	-95
	Eur	809	849	105%
2. Kitos veiklos personalas (svečių salė ir poilsiavietė)	sk.	1	1	0
	Eur	652	670	103%

Visų darbuotojų vidutinis darbo užmokestis 2016 metais padidėjo 21 Eur arba 2,6 proc. nuo 923 Eur 2015 metais iki 944 Eur 2016 metais. Tiek 2015 metais, tiek 2016 metais darbo užmokestis nebuvo indeksuojamas pagal VKI, kadangi nesiekė kolektyvinėje sutartyje nustatyto 2 proc. dydžio. Lyginant su 2015 metais, 2016 metais vidutinis sąrašinis darbuotojų skaičius sumažėjo 27 darbuotojais. Tačiau lyginant 2016-12-31 faktinį darbuotojų skaičių 2100 su 2015-12-31 faktiniu darbuotojų skaičiumi 2224, matyti, kad darbuotojų skaičius reikšmingai sumažėjo.

PAJAMŲ IR IŠLAIDŲ PLANAS

UAB „Vilniaus viešasis transportas“ valdyba 2016-12-14 patvirtino 2017 metų biudžetą, kuris bus patikslintas atsižvelgiant į finansiniams rezultatams turėsiančius priimtus sprendimus bei kitus pokyčius.



SANTRAUKA

Bendrovės aktyvūs veiksmai taupant materialinius išteklius, organizuojant ir optimizuojant veiklą 2016 metais davė teigiamų rezultatų ir bus tęsiami 2017 metais.

2016 metų esminiai įvykiai:

- 2016-07-14 patvirtinta nauja organizacinė struktūra ir 2016-09-08 pareigybių (etatu) skaičius, iš esmės atlikta reorganizacija;
- 2016-09-30 patvirtintas ir įgyvendinamas keleivių aptarnavimo standartas (KAS), vykdomi mokymai – šiuo metu apmokyti 788 vairuotojai, naujai priimami vairuotojai laiko KAS testus;
- Susiderėta dėl naujų elektros energijos kainų, kurios per metus leis sumažinti sąnaudas apie 600 tūkst. Eur per metus;
- Įdiegta transporto priemonių kokybės valdymo sistema, kuri, nepaisant senstančio transporto priemonių parko, išlaiko paruoštumo koeficientą;
- Įdiegtas naujas sandėlio valdymo modelis, leidžiantis efektyviai valdyti ir panaudoti materialines vertybes;
- 2017-01-11 Vilniaus miesto savivaldybės taryba pritarė 150 naujų autobusų įsigijimui;
- 2017-02-01 Susisiekimo ministerijai pateiktas projektinis pasiūlymas ir investicinis projektas dėl 40 naujų troleibusų įsigijimo iš ES paramos fondų lėšų;
- Dėl optimizuotų VVT procesų pasiūlyta geriausia kaina maršrutų nuomos konkurse, kuri yra 5 ct geresnė už kito mažiausią kainą pasiūliusio konkurso dalyvio;
- 2016-11-08 pasirašyta Viešųjų paslaugų teikimo sutartis 8 metams, su bendra ridos savikaina 1,47 Eur/km. Anksčiau galiojusiose sutartyse savikaina buvo 1,82 Eur/km arba 19 proc. didesnė;
- VVT pirmą kartą 2016 metais uždirbo 3,4 mln. Eur pelno;
- Dėl pagerėjusių pinigų srautų padengtos visos pradelstos skolos už ankstesnius metus darbuotojams ir tiekėjams, dėl to išaugo tiekėjų ir finansinių institucijų pasitikėjimas, prasiplėtė tiekėjų ratas;
- Įdiegta biudžetų (kaštų centrų) sistema pagal atskirus VVT padalinius, kuri aiškiai apibrėžia kiekvieno vadovo atsakomybės sritis kontroliuojant sąnaudas;
- Pagerinti veiklos rodikliai.


Teigiamą poveikį Bendrovės veiklos rezultatams turėjo dyzelino, dujų, elektros energijos kainos mažėjimas.

Palyginus su 2015 metais, 2016 metais sąnaudų nežymus sumažėjimas ir ridos ūgtelėjimas leido sumažinti autobusų 1 km savikainą. Įsigijus naujus autobusus, savikaina išaugs dėl skaičiuojamo nusidėvėjimo.

Bendrovės veiklos rodikliams pasiekti reikšmingos įtakos turėjo savivaldybės įsiskolinimo sumažinimas.

Apibendrinant, galima tikėtis, kad 2017 metais savivaldybės įsiskolinimas Bendrovei ir toliau bus mažinamas, o Bendrovė savo ruožtu galės vykdyti užsibrėžtus strateginius tikslus.

UAB „Vilniaus viešasis transportas“
generalinis direktorius
Gintaras Maželis



UAB VILNIAUS VIEŠASIS TRANSPORTAS 2016 metų AUDITO ATASKAITA

I. IŽANGINĖ DALIS

UAB "Provisus" pagal 2015 m. gruodžio 4 d. audito paslaugų sutartį Nr. 48-D.2015/813 ir 2017 m. sausio 27 d. susitarimą dėl jos pratęsimo atliko UAB VILNIAUS VIEŠASIS TRANSPORTAS (toliau-Bendrovė) 2016 metų metinių finansinių ataskaitų rinkinio, kurį sudaro 2016 12 31 dienos balansas ir 2016 metų pelno (nuostolių) ataskaita, nuosavo kapitalo pokyčių ataskaita, pinigų srautų ataskaita ir aiškinamasis raštas, (toliau – finansinės ataskaitos) auditą. Šio audito tikslas - įvertinti ar audituojamos Bendrovės 2016 metų finansinės ataskaitos visais reikšmingais atžvilgiais tikrai ir teisingai parodo finansinę būklę ir veiklos finansinius rezultatus ir pinigų srautus, ar šios finansinės ataskaitos parengtos pagal Lietuvos Respublikoje galiojančius teisės aktus, reglamentuojančius buhalterinę apskaitą ir finansinių ataskaitų sudarymą, bei Verslo apskaitos standartus. Už pateiktų finansinių ataskaitų teisingumą yra atsakinga Bendrovės vadovybė, o mūsų pareiga, remiantis atliktu auditu, pareikšti savo nuomonę apie šias finansines ataskaitas.

Bendrovės finansiniai metai yra kalendoriniai metai. 2016 metų finansinės ataskaitos, apima laikotarpį nuo 2016 m. sausio 1 d. iki 2016 m. gruodžio 31 d. imtinai. Finansinėse ataskaitose pateikiami 2-jų, 2015 ir 2016 finansinių metų duomenys. Bendrovės 2016 metų finansinės ataskaitos yra parengtos pagal Lietuvos Respublikoje galiojančius teisės aktus, reglamentuojančius buhalterinę apskaitą ir finansinių ataskaitų sudarymą, bei Verslo apskaitos standartus, darant prielaidą, kad veikla bus paremta veiklos tęstinumo principu. Ši prielaida reiškia, kad Bendrovės veiklos laikotarpis neribotas ir jos nenumatoma likviduoti.

Audito ataskaitoje yra pateikti tik tie reikšmingi dalykai, kuriuos pastebėjome audito metu, ir aptariami audito metu nustatyti Bendrovės valdymui ar priežiūrai svarbūs dalykai. Planuojant ir atliekant finansinių ataskaitų auditą nėra siekiama nustatyti visus Bendrovės valdymui ar priežiūrai svarbius dalykus, todėl audito metu paprastai nenustatomi visi tokie dalykai.

Ši audito ataskaita skiriama išskirtinai Bendrovės vadovybės naudojimui ir negali būti naudojama kitiems tikslams. Ši ataskaita negali būti pateikta jokiai trečiajai šaliai be išankstinio rašytinio UAB "Provisus" sutikimo, išskyrus Lietuvos Respublikos įstatymuose numatytus privalomus audito ataskaitos pateikimo atvejus.

II. AUDITO APIMTIS

Auditą atlikome vadovaudamiesi Lietuvos Respublikos finansinių ataskaitų audito įstatymu, Tarptautiniais audito standartais, kuriuos nustato Tarptautinė buhalterijų federacija, kitais tikrinamuoju laikotarpiu galiojusiais Lietuvos Respublikos teisės aktais, Bendrovės praktika ir auditoriaus profesinėmis žiniomis bei auditoriaus savarankiškai pasirinktomis audito atlikimo procedūromis.

Tarptautiniai audito standartai reikalauja suplanuoti ir atlikti auditą taip, kad gautume pakankamą pagrindą tvirtinti, jog finansinėse ataskaitose nėra reikšmingų informacijos iškraipymų. Audito metu testais buvo ištirti įrodymai, patvirtinantys finansinių ataskaitų sumas ir jų atskleidimus. Audito metu buvo įvertinti taikyti apskaitos principai bei vadovybės atlikti reikšmingi įvertinimai, taip pat bendras finansinių ataskaitų pateikimas pagal nustatytą tvarką.

III. AUDITORIAUS IŠVADOS MODIFIKAVIMO PRIEŽASČIŲ APRAŠYMAS

2017 m. balandžio 12 d. auditoriaus išvadoje pareiškėme sąlyginę nuomonę apie Bendrovės 2016 metų finansines ataskaitas.

Išvados pastraipoje "Pagrindas sąlyginei nuomonei pareikšti" yra dvi sąlygos: dėl darbo apimties apribojimo ir dėl reikšmingo iškraipymo.

Darbo apimties apribojimas dėl nedalyvavimo atsargų inventorizacijoje

Susitarimą, dėl 2015 m. gruodžio 4 d. audito paslaugų sutarties Nr. 48-D.2015/813 pratęsimo, pasirašėme 2017 m. sausio 27 d., o 2016 m. metinė atsargų inventorizacija buvo atlikta 2016 m. lapkričio 1 d. Mes negalėjome dalyvauti atsargų inventorizacijoje, kadangi finansinių ataskaitų auditoriais buvome paskirti po inventorizacijos datos. Atsargos 2016 m. gruodžio 31 d. balanse sudarė 1 573 176 EUR. Mes negalėjome pritaikyti jokių kitų audito procedūrų, kurios leistų mums pagrįstai įsitikinti atsargų kiekiu ir fizinės būklės 2016 m. gruodžio 31 d. teisingumu.

Reikšmingas iškraipymas dėl 2016 m. gruodžio 31 d. pasibaigusių metų finansinėse ataskaitose pateiktų 2015 metų duomenų

2016 metais mes atlikome Bendrovės 2015 m. gruodžio 31 d. pasibaigusių metų finansinių ataskaitų auditą ir 2016 m. kovo 31 d. pateikėme nepriklausomo auditoriaus išvadą apie šias finansines ataskaitas. 2016 m. gegužės 19 d. vykusiame valdybos posėdyje buvo nuspręsta suformuoti atidėjimus 1 297 648 EUR sumai, t.y. pripažinti pirkėjų skolų nuvertėjimą. 2016 m. gegužės 23 d. Bendrovė sudarė naujas 2015 m. gruodžio 31 d. pasibaigusių metų finansines ataskaitas, kuriose 1 297 648 EUR suma buvo sumažintos pirkėjų skolos, nuosavas kapitalas ir sumažintas 2015 metų pelnas. Akcininkas patvirtino 2016 m. gegužės 23 d. sudarytas 2015 m. gruodžio 31 d. pasibaigusių metų finansines ataskaitas, kurios nebuvo audituotos. Mūsų nuomone 2016 m. gegužės 19 d. valdybos posėdyje patvirtintas 1 297 648 EUR atidėjimas (pirkėjų skolų vertės sumažėjimas) nebuvo būtinas ir pagrįstas, pirkėjų skolos 2016 m. gegužės 23 d. buvo reikšmingai sumažėjusios, o vėlavimas atsiskaityti buvo apie 9 (devyni) mėnesiai, todėl 2016 m. gruodžio 31 d. finansinėse ataskaitose pateikti 2015 m. gruodžio 31 d. duomenys, t.y. pirkėjų skolų suma, nuosavas kapitalas ir tuomet pasibaigusių metų grynas pelnas turi būti 1 297 648 EUR suma padidinti, o 2016 m. atitinkami duomenys 1 297 648 EUR suma turi būti sumažinti.

IV. FINANSINĖS ATASKAITOS IR PASIŪLYMAI JŲ TOBULINIMUI

Bendrovės apskaitos politika yra parengta pagal Lietuvos Respublikos finansinę apskaitą ir finansinės atskaitomybės rengimą reglamentuojančius teisės aktus, bei Lietuvos Respublikos Verslo apskaitos standartus. 2016 metais Bendrovė nekeitė apskaitos politikos. Pasiūlymų dėl finansinių ataskaitų tobulinimo neturime.

V. BENDROVĖS METINIO PRANEŠIMO ATITIKIMO FINANSINĖMS ATASKAITOMS ĮVERTINIMAS

Atliekant 2016 m. finansinių ataskaitų auditą, mūsų atsakomybė yra perskaityti UAB VILNIAUS VIEŠASIS TRANSPORTAS parengtą 2016 m. metinį pranešimą ir apsvaistyti, ar yra reikšmingų neatitikimų informacijai, pateiktai finansinėse ataskaitose, ar mūsų žinioms, pagrįstoms

atliktu auditu, ir ar ji neatrodo kitaip reikšmingai iškraipyta. Jeigu remiantis mūsų atliktu darbu, mes pastebime reikšmingą kitos informacijos iškraipymą, mes turime atskleisti šį faktą. Mes neturime pastebėjimų dėl 2016 metų Bendrovės metinio pranešimo.

VI. VIDAUS KONTROLĖ

Audito atlikimo metu nenustatėme reikšmingos rizikos ir neapibrėžtumų, kurie galėtų daryti poveikį finansinėms ataskaitoms. Reikšmingas vidaus kontrolės trūkumas – tai tokios sąlygos, kai konkrečių vidaus kontrolės struktūros elementų struktūra ar veikimas iki palyginti žemo lygio nesumažina rizikos, kad gali būti padarytos klaidos ar netikslumai sumose, kurios yra reikšmingos audituojamoms finansinėms ataskaitoms, ir kad darbuotojai, vykdydami jiems paskirtas funkcijas, šių klaidų ir netikslumų gali nepastebėti. Mes nepastebėjome jokių vidaus kontrolės struktūros ir jos veikimo aspektų, kuriuos, mūsų manymu, būtų galima traktuoti kaip aukščiau minėtą reikšmingą vidaus kontrolės sistemos trūkumą.

VII. PASTEBĖJIMAI DĖL SPECIFINIŲ REIKALAVIMŲ, NUSTATYTŲ ATSKIRUOSE TEISĖS AKTUOSE, LAIKYMO SI

Bendrovės veiklai Lietuvos Respublikos teisės aktuose nėra nustatyti specifiniai reikalavimai.

VIII. KITI BENDROVĖS VALDYMOI SVARBŪS DALYKAI

Mes nepastebėjome apgaulių, ar Lietuvos Respublikos teisės aktų pažeidimų, kuriuos vykdytų Bendrovės vadovybė.

IX. KITI AUDITO SUTARTYJE NUMATYTI DALYKAI

2015 m. gruodžio 4 d. audito paslaugų sutartyje Nr. 48-D.2015/813 ir 2017 m. sausio 27 d. susitarime dėl jos pratęsimo kiti dalykai nebuvo numatyti.

Auditorė Elena Jankevičienė
Auditoriaus pažymėjimas Nr.000097
Kalvarijų g. 98, Vilnius, Lietuvos Respublika
UAB „Provisus“
Audito Bendrovės pažymėjimo Nr.001230
Auditas buvo baigtas 2017 m. balandžio 12 d.

