

3 ETAPAS - A NAMAS. 1 AUKŠTO EKSPLIKACIJA		
NR.	PATALPOS PAVADINIMAS	PLOTAS
1 AUKŠTO LAIPTINĖ		
A-T	VESTIBULIS	11.36
L1	KORIDORIUS	10.00
L1	LAIPTINĖ	22.57
		43.93 m²
3-A-1-1 POILSIO PASKIRTIES PATALPOS		
1.1	HOLAS	7.58
1.2	SAN. MAZGAS	4.86
1.3	KAMBARYS	16.13
1.4	SVETAINĖ+VIRTUVĖ	31.05
		59.62 m²
3-A-1-2 BUTAS (3 KAMBARIŲ)		
2.1	HOLAS	11.26
2.2	SVETAINĖ+VIRTUVĖ	65.82
2.4	KAMBARYS	11.47
2.5	KAMBARYS	12.18
2.6	DRABUŽINĖ	2.94
2.7	SAN. MAZGAS	7.42
2.8	SAN. MAZGAS	6.16
2.9	DRABUŽINĖ	5.41
		122.66 m²
3-A-1-D1 PASLAUGŲ PASKIRTIES PATALPOS (VAIKŲ DIENOS CENTRAS)		
D1.1	HOLAS	14.89
D1.1	PERSIRENIMO PATALPA	57.82
D1.2	SAN. MAZGAS	5.71
D1.3	SAN. MAZGAS	5.64
D1.4	SAN. MAZGAS	7.64
D1.5	SALĖ	38.76
D1.6	KLASĖ	39.87
D1.7	KLASĖ	23.37
D1.8	KLASĖ	33.80
D1.9	VENTKAMERA	5.76
D1.10	ADMINISTRACIJA	6.73
		239.99 m²
3-A-1-K1 PASLAUGŲ PASKIRTIES PATALPOS		
K1.1	PASLAUGŲ PASKIRTIES PAT.	169.67
K1.2	SAN. MAZGAS	5.50
		175.17 m²
3A SANDĖLIUKAI		
S1	SANDĖLIUKAS	4.22
S2	SANDĖLIUKAS	4.22
S3	SANDĖLIUKAS	5.03
S4	SANDĖLIUKAS	2.62
S4	SANDĖLIUKAS	7.07
S5	SANDĖLIUKAS	2.76
S6	SANDĖLIUKAS	4.02
S7	SANDĖLIUKAS	3.68
S8	SANDĖLIUKAS	5.45
S10	SANDĖLIUKAS	3.46
S11	SANDĖLIUKAS	5.28
S12	SANDĖLIUKAS	6.74
S13	SANDĖLIUKAS	4.32
S14	SANDĖLIUKAS	3.36
S15	SANDĖLIUKAS	3.81
S16	SANDĖLIUKAS	3.07
S17	SANDĖLIUKAS	3.81
S18	SANDĖLIUKAS	4.56
S-K	SANDĖLIUKAS	16.68
		94.16 m²
		735.53 m²

PASTABOS

- ALTIITUDE ±0.00 BUS LAIKOMA PIRMO AUKŠTO RENGŲ GRINDŲ ALTIITUDE
- MATYMENYS PATEKTI MILIMETRAS
- GAMINIŲ ALTIITUDES IR SA DALIES BRĖŽINIUSE
- KONSTRUKCIJŲ SPRENDIMUS ŽŪRĖTI KONSTRUKCIJŲ IR KONSTRUKCIJŲ RĖNGIMA ATLIKVIADUVAUJANTIS PROJEKTO KONSTRUKCIJŲ DALIM.
- NAUJAI PASTATYTI KONSTRUKCIJŲ, SIENŲ MATYMENYS IR TŪRINĖ KONFIGURACIJA TURI BŪTI TIKSLINAMI VIETUJE, OBJEKTE, PAGAL ESAMA SITUACIJA, UŽSAKANT NAUJUS GAMINIUS, KONSTRUKCIJŲ ELEMENTUS BEI MEDŽIAGAS, BRĖŽINIUSE NURDŪDYTI MATYMENYS TURI BŪTI TIKSLINAMI VIETUJE, OBJEKTE, PAGAL ESAMA SITUACIJA, TIKSLIUS RĖNGIŲ GABARITUS IR ATREMBIMO PRINCIPŲ ŽŪRĖTI INŽINERINIŲ DALIŲ DARBO PROJEKTO DALIJE.
- INŽINERINIŲ TINKLŲ RĖNGIMO SPRENDIMUS ŽŪRĖTI INŽINERINIŲ PROJEKTO DALIŲ DARBO PROJEKTE.
- VISUS NAUDOJAMOS MEDŽIAGOS IR GAMINIŲ TURI ATTIKTI GALIOJANČIAS PRIEŠGAISINES IR SANITARINES - HIGIENINES NORMAS.
- GAMINIŲ APDALOS PAVIRŠŲ ŽŪRĖTI APDALOS ŽINARŠTYJE IR TECHNINĖSE SPECIFIKACIJOSE, PRIEŠ DERINANT GAMINIŲ GAMYBA, APDALOS SPALVA IR BŪDAS DERINAMI SU TECHNINIO PROJEKTO AUTORIAUS.
- GALUTINĖS APDALOS IR GAMINIŲ SPALVOS BEI SISTEMOS PARENKAMOS PRIEŽIŪROS METU DERINANT SU TECHNINIO PROJEKTO AUTORIAUS.
- GAMINIŲ DETALĖS DETALIZACIJA ATLEKAMA KARTU SU RANGŲŲ TVIRTINIMO BŪDAI, IR TIPA TIKSLINTI KARTU SU RANGŲŲ IR TECHNINIO PROJEKTO AUTORIAUS.
- ŠIS DOKUMENTAS YRA SKAITOMAS KARTU SU PROJEKTO DALIES BRĖŽINIAMS, ŽINARŠČIAMS IR TECHNINĖSE SPECIFIKACIJOMS, ŽINARŠČIAI YRA ŠRITI TIK INFORMACIJAI, RANGŲŲ TURI BŪTI PASITIKINTI KEIKIUS.
- VISI PROJEKTUOJAMI ELEMENTAI VERTINAMI KAP VISUJAM IR DEL IŠKILIŲ NEAIŠKŲŲ KREIPTIS / PROJEKTUOJUSIŲ PROJEKTO KOORDINAVIMAS SU KITOMIS PROJEKTO DALIMIS YRA RANGŲŲ ATSAKOMIJE.
- GAMINIŲ VERTES IR GRINDŲ LAIDUMO REKALAVIMUS ŽŪRĖTI PROJEKTO ENERGIJOS NAUDINGUMO SKAČIAVIMUOSE.
- GAMINIŲ VADŲ ENERGIJOS NAUDINGUMO KOCIFICIENTAS NURDŪDYTAS PROJEKTO ENERGIJOS NAUDINGUMO SKAČIAVIMUOSE.

SUTARTINIAI ŽYMEJIMAI

REI 180 atsparumo ugniai priešgaisrinė užtvara	C3-Sm	Priešdūminės durys
REI 120 atsparumo ugniai priešgaisrinė užtvara	EI, E6-C3	Priešgaisrinės durys
REI 90 atsparumo ugniai priešgaisrinė užtvara		Neigaliųjų saugos zona 1.2 x 0.85 m
REI/EI 60 atsparumo ugniai priešgaisrinė užtvara		Evakuacijos krypsies ženklas
REI/EI 45 atsparumo ugniai priešgaisrinė užtvara		Evakuacijos kelias
EI 30 atsparumo ugniai priešgaisrinė užtvara		Išėjimo ženklas

SUTARTINIAI SIENŲ ŽYMEJIMAI

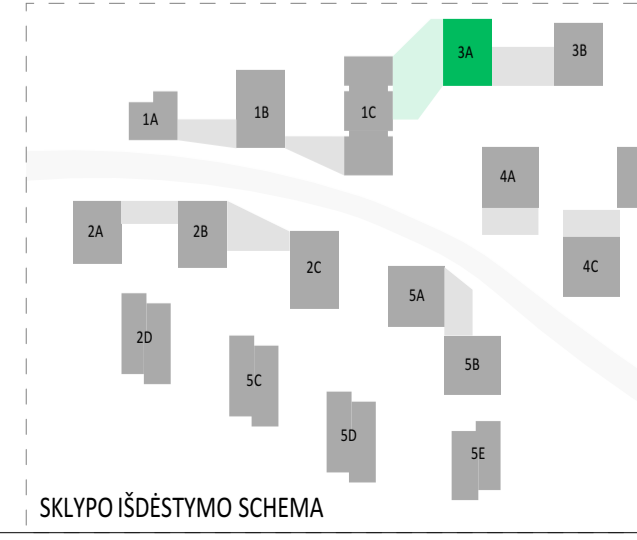
Plūty mūras	Apšiltinimas
Gipskartonio pertvara	Monolitinė G/B siena

A 2024-08-08 PROJEKTIJINIAI PASIŪLYMAI

Laida Data Keitimų pavadinimas (priežastis)

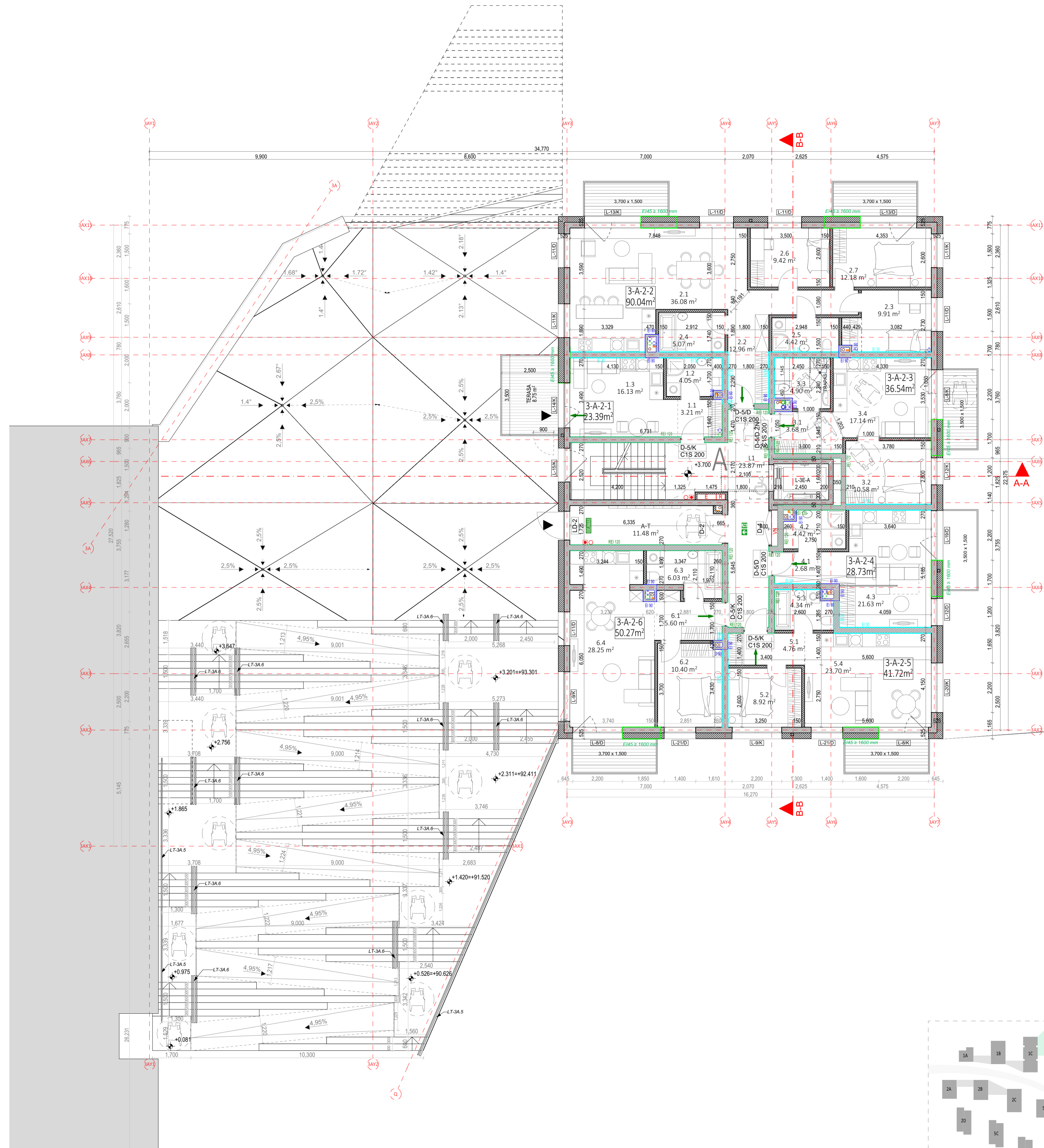
Brėžinys yra UAB "Cloud Architektai" ir UAB "Gerota" nuosavybė. Naudojti šitame neįrašytame su projektuojamam objektui, be UAB "Cloud Architektai" ir UAB "Gerota" išsakyto žinio DRAUŽDAMA.

Atestato Nr.	UAB "Cloud Architektai" Vėlysis 4-4-4, LT-01113, Vilnius. Įmonės kodas 303311136, tel.: +370 6879057	OBJEKTO PAVADINIMAS DAUGIABUČIAI GYVENAMIEJI NAMAI BUKČIŲ G. 94, VILNIUS STATYBOS PROJEKTAS
A2122 SPV	A. DAGELIS	02 Daugiauabučiai gyvenamieji pastatai
A2114 PDV	J. PORVANECKAITĖ - DAGELIENĖ	DOKUMENTO PAVADINIMAS
Arch.	J. VAIČE	3 ETAPAS - A NAMAS - PIRMO AUKŠTO PLANAS
		1:100
Etapas	STATYTOJAS (UŽSAKOVAS): UAB "TREW" UAB "GEROTA"	DOKUMENTO ŽYMUO
PP		LTDF-2021-00-PP-SA-03_3A_BR- 00
		Lapas Lapų
		1 1



Projekto dalis	
V.Pavardė	
Parašas	
Data	

3 ETAPAS - A NAMAS. 2 AUKŠTO EKSPLIKACIJA		
NR.	PATALPOS PAVADINIMAS	PLOTAS
2 AUKŠTO LAIPTINĖ		
A-T	TAMBŪRAS	11.48
L1	LAIPTINĖ	23.87
		35.35 m ²
3-A-2-1 POILSIO PASKIRTIES PATALPOS		
1.1	HOLAS	3.21
1.2	SAN. MAZGAS	4.05
1.3	SVETAINĖ + VIRTUVĖ	16.13
		23.39 m ²
3-A-2-2 BUTAS (4 KAMBARIŲ)		
2.1	SVETAINĖ+VIRTUVĖ	36.08
2.2	HOLAS	12.96
2.3	KAMBARYS	9.91
2.4	SAN. MAZGAS	5.07
2.5	SAN. MAZGAS	4.42
2.6	KAMBARYS	9.42
2.7	KAMBARYS	12.18
		90.04 m ²
3-A-2-3 BUTAS (2 KAMBARIŲ)		
3.1	HOLAS	3.68
3.2	KAMBARYS	10.58
3.3	SAN. MAZGAS	4.90
3.4	SVETAINĖ+VIRTUVĖ	17.14
		36.30 m ²
3-A-2-4 BUTAS (1 KAMBARIO)		
4.1	HOLAS	2.68
4.2	SAN. MAZGAS	4.42
4.3	SVETAINĖ+VIRTUVĖ	21.63
		28.73 m ²
3-A-2-5 BUTAS (2 KAMBARIŲ)		
5.1	HOLAS	4.76
5.2	KAMBARYS	8.92
5.3	SAN. MAZGAS	4.34
5.4	SVETAINĖ+VIRTUVĖ	23.70
		41.72 m ²
3-A-2-6 BUTAS (2 KAMBARIŲ)		
6.1	HOLAS	5.60
6.2	KAMBARYS	10.40
6.3	SAN. MAZGAS	6.03
6.4	SVETAINĖ+VIRTUVĖ	28.25
		50.27 m ²
		305.81 m ²



- PASTABOS
- ALTIITUDE ±0.00 BUS LAIKOMA PRIMO AUKŠTO RENGŲ GRINDŲ ALTIITUDE
 - MATMENYS PATEKTI MILIMETRAS
 - GAMINIŲ ALTIITUDES IR SA DALIES BRĖŽINIUSE
 - KONSTRUKCIJŲ SPRENDINIUS ŽŪRĖTI KONSTRUKCIJŲ IR KONSTRUKCIJŲ RENGIMUI ATLIKTI VADOVIAUJANTIS PROJEKTO KONSTRUKCIJŲ DALIM.
 - NAUJAI PASTATYTI KONSTRUKCIJŲ, SIENŲ MATMENYS IR TŪRINĖ KONFIGURACIJA TURI BŪTI TIKSLINAMI VIETUJE, OBJEKTE, PAGAL ESAMĄ SITUACIJĄ, UŽSAKANT NAUJUS GAMINIUS.
 - KONSTRUKCIJŲ ELEMENTUS BEI MEDŽIAGAS, BRĖŽINIUSE NURODYTI MATMENYS TURI BŪTI TIKSLINAMI VIETUJE, OBJEKTE, PAGAL ESAMĄ SITUACIJĄ, TIKSLIUS RENGŲŲ GABARITUS IR ATREMBIMO PRINCIPĄ ŽŪRĖTI INŽINERINŲ DALIŲ DARBO PROJEKTO DALYSE.
 - INŽINERINŲ TINKLŲ RENGIMO SPRENDINIUS ŽŪRĖTI INŽINERINŲ PROJEKTO DALIŲ DARBO PROJEKTE.
 - VISOS NAUDOJAMOS MEDŽIAGOS IR GAMINIAI TURI ATITIKTI GALIOJANČIAS PRIEŠGAIRINES IR SANITARINES - HIGIENINES NORMAS.
 - GAMINIŲ APDALOS PAVIRŠIŲ ŽŪRĖTI APDALOS ŽŪRŪRŠIJE IR TECHNINĖSE SPECIFIKACIJOSE, PRIEŠ PRADĖJANT GAMINIO GAMYBĄ, APDALOS SPALVA IR BŪDAS DERINAMI SU TECHNINIO PROJEKTO AUTORIAUS.
 - GALUTINĖS APDALOS IR GAMINIŲ SPALVOS BEI SISTEMOS PARENKAMOS AUTORIAUS PRIEŽŪROS METU DERINANT SU TECHNINIO PROJEKTO AUTORIAUS.
 - GAMINIO DETALĖS DETALIZACIJA ATLEKAMA KARTU SU RANGŲŲ TVIRTINIMO BŪDŲ, IR TIPA TIKSLINTI KARTU SU RANGŲŲ IR TECHNINIO PROJEKTO AUTORIAUS.
 - ŠIS DOKUMENTAS YRA SKAITOMAS KARTU SU PROJEKTO DALIES BRĖŽINIAMS, ŽŪRŪRŠIAMS IR TECHNINĖMS SPECIFIKACIJOMS. ŽŪRŪRŠIAI YRA SKORTI TIK INFORMACIJAI, RANGŲŲ TURI BŪTI PASTIKRINTI KEIKIUS.
 - VISI PROJEKTUOJAMI ELEMENTAI VERTINAMI KAP VISUOMA IR DEL IŠKILIŲ NEAIŠKUMŲ KREIPTI Į PROJEKTUOTOJUS. PROJEKTO KOORDINAVIMAS SU KITOMIS PROJEKTO DALIMIS YRA RANGŲŲ ATSAKOMIŲ.
 - GAMINIŲ UVERTES IR GRINDŲ LAIDUMO REKALAVIMUS ŽŪRĖTI PROJEKTO ENERGINIO NAUDINGUMO SKAIČAVIMUOSE.
 - GAMINIŲ VIDUTINĖS ŠILUMOS PĖRADIMO KOEFICIENTAS NURODYTAS PROJEKTO ENERGINIO NAUDINGUMO SKAIČAVIMUOSE.

SUTARTINIAI ŽYMEJIMAI

REI 180 atsparumo ugniai priešgaisrinė užtvara	C3-Sm	Priešdūminės durys
REI 120 atsparumo ugniai priešgaisrinė užtvara	EI: 60-C3	Priešgaisrinės durys
REI 90 atsparumo ugniai priešgaisrinė užtvara		Neįgaliųjų saugos zona 1.2 x 0.85 m
REI/EI 60 atsparumo ugniai priešgaisrinė užtvara		Evakuacijos krypsies ženklas
REI/EI 45 atsparumo ugniai priešgaisrinė užtvara		Evakuacijos kelias
EI 30 atsparumo ugniai priešgaisrinė užtvara		Išėjimo ženklas

SUTARTINIAI SIENŲ ŽYMEJIMAI

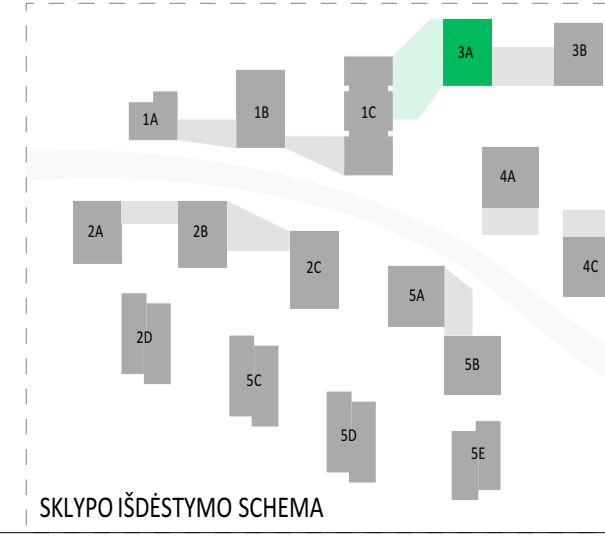
Plytų mūras	Apšiltinimas
Gipskartonio pertvara	Monolitinė G/B siena

A 2024-08-08 PROJEKTINIAI PASIŪLYMAI

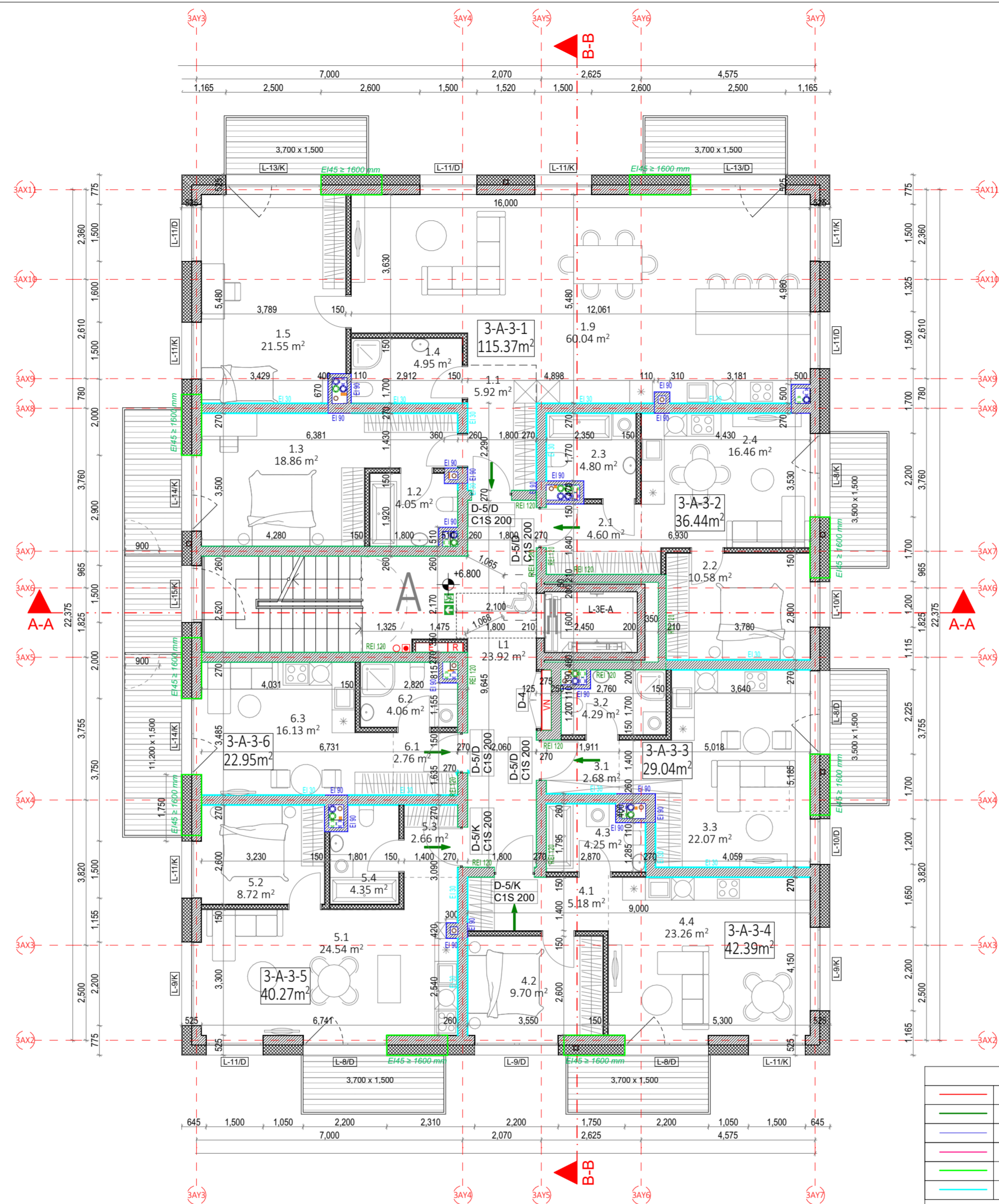
Laida Data Keitimų pavadinimas (priežastis)

Brėžinys yra UAB "Cloud Architektai" ir Ušakovos nuosavybė. Naudojti šilumos reikalingumams su projektuojamu objektu, be UAB "Cloud Architektai" ir Ušakovo žinios DRAUŽDAMA

Atestato Nr.	UAB "Cloud Architektai" Vėlyvės g. 4/3, LT-01113, Vilnius Įmonės kodas 303831136 tel.: +370 68790557	OBJEKTO PAVADINIMAS DAUGIABUČIAI GYVENAMIEJI NAMAI BUKIŲ G. 94, VILNIUS STATYBOS PROJEKTAS
A2122 SPV A. DAGELIS	02 Daugiauabučiai gyvenamieji pastatai	
A2114 PDV J. PORVANECKAITĖ - DAGELIENĖ	DOKUMENTO PAVADINIMAS	
Arch. J. VAIČĖ	3 ETAPAS - A NAMAS - ANTRŲ AUKŠTO PLANAS 1:100	
Laida	0	
Etapas	STATYTOJAS (UŽSAKOVAS): UAB "TREWID" UAB "GEROTA"	DOKUMENTO ŽYMUO: LTDF-2021-00-PP-SA-03_3A_BR- 01
PP	Lapas	Lapų
	1	1



Projekto dalis	
V.Pavardė	
Parašas	
Data	

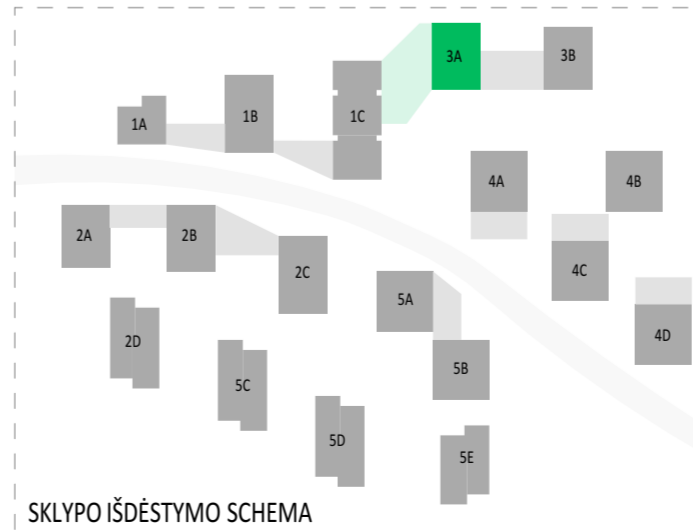


3 ETAPAS - A NAMAS. 3 AUKŠTO EKSPLIKACIJA		
NR.	PATALPOS PAVADINIMAS	PLOTAS
3 AUKŠTO LAIPTINĖ		
L1	LAIPTINĖ	23.92
		23.92 m ²
3-A-3-1 BUTAS (3 KAMBARIŲ)		
1.1	HOLAS	5.92
1.2	SAN. MAZGAS	4.05
1.3	KAMBARYS	18.86
1.4	SAN. MAZGAS	4.95
1.5	KAMBARYS	21.55
1.9	SVETAINĖ+VIRTUVĖ	60.04
		115.37 m ²
3-A-3-2 BUTAS (2 KAMBARIŲ)		
2.1	HOLAS	4.60
2.2	KAMBARYS	10.58
2.3	SAN. MAZGAS	4.80
2.4	SVETAINĖ+VIRTUVĖ	16.46
		36.44 m ²
3-A-3-3 BUTAS (1 KAMBARIO)		
3.1	HOLAS	2.68
3.2	SAN. MAZGAS	4.29
3.3	SVETAINĖ+VIRTUVĖ	22.07
		29.04 m ²
3-A-3-4 BUTAS (2 KAMBARIŲ)		
4.1	HOLAS	5.18
4.2	KAMBARYS	9.70
4.3	SAN. MAZGAS	4.25
4.4	SVETAINĖ+VIRTUVĖ	23.26
		42.39 m ²
3-A-3-5 BUTAS (2 KAMBARIŲ)		
5.1	SVETAINĖ+VIRTUVĖ	24.54
5.2	KAMBARYS	8.72
5.3	HOLAS	2.66
5.4	SAN. MAZGAS	4.35
		40.27 m ²
3-A-3-6 BUTAS (1 KAMBARIO)		
6.1	HOLAS	2.76
6.2	SAN. MAZGAS	4.06
6.3	SVETAINĖ + VIRTUVĖ	16.13
		22.95 m ²
		310.38 m ²

SUTARTINIAI ŽYMĖJIMAI		
	REI 180 atsparumo ugniai priešgaisrinė užtvara	C3-Sm Priešdūminis durys
	REI 120 atsparumo ugniai priešgaisrinė užtvara	E _b 60-C3 Priešgaisrinės durys
	REI 90 atsparumo ugniai priešgaisrinė užtvara	
	REI/EI 60 atsparumo ugniai priešgaisrinė užtvara	Neįgalųjų saugos zona 1,2 x 0,85 m
	REI/EI 45 atsparumo ugniai priešgaisrinė užtvara	
	EI 30 atsparumo ugniai priešgaisrinė užtvara	Evakuacijos krypties ženklas
		Evakuacijos kelias
		Isėjimo ženklas

SUTARTINIAI SIENŲ ŽYMĖJIMAI		
	Plytų mūras	Apšiltinimas
	Gipskartonio pertvara	Monolitinė G/B siena

OBJEKTO PAVADINIMAS		
A	2024-08-08	PROJEKTINIAI PASIŪLYMAI
Laida	Data	Keitimų pavadinimas (priežastis)
Brėžinys yra UAB "Cloud Architektai" ir Užsakovo nuosavybė. Naudoti tikslams nesusijusiems su projektuojamu objektu, be UAB "Cloud Architektai" ir Užsakovo žinios DRAUŽIAMA		
Atestato Nr.		DAUGIABUČIAI GYVENAMIEJI NAMAI BUKČIŲ G. 94, VILNIUS STATYBOS PROJEKTAS
A2122	SPV A. DAGELIS	02 Daugiabučiai gyvenamieji pastatai
A2114	PDV J. PORVANEKAITĖ - DAGELIENĖ	DOKUMENTO PAVADINIMAS
Arch.	J. VAIČĖ	3 ETAPAS - A NAMAS - TREČIO AUKŠTO PLANAS
		1:100
Etapas	STATYTOJAS (UŽSAKOVAS):	DOKUMENTO ŽYMUO
PP	UAB "REWO" UAB "GEROTA"	LTDF-2021-00-PP-SA-03_3A_BR- 02
		Lapas Lapų
		1 1

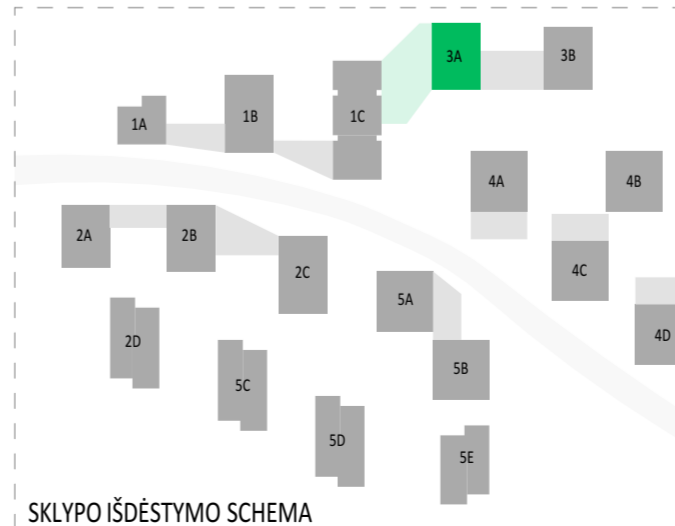


PASTABOS:

- ALTITUDE ±0.00 BUS LAIKOMA PIRMO AUKŠTO ĮRENGTŲ GRINDŲ ALTITUDE.
- MATMENYS PATEIKTI MILIMETRAIS.
- GAMINIŲ ALTITUDĖS ŽR. SA DALIES BRĖŽINIUISE.
- KONSTRUKCIJŲ SPRENDINIUS ŽIŪRĖTI KONSTRUKCINĖJE PROJEKTO DALYJE IR KONSTRUKCIJŲ ĮRENGIMĄ ATLIKTI VADOVAUJANTIS PROJEKTO KONSTRUKCIJŲ DALIMI.
- NAUJAI PASTATYTŲ KONSTRUKCIJŲ, SIENŲ MATMENYS IR TŪRINĖ KONFIGURACIJA TURI BŪTI TIKSLINAMI VIETUJE, -OBJEKTE, PAGAL ESAMĄ SITUACIJĄ, UŽSAKANT NAUJUS GAMINIUS, KONSTRUKCINIUS ELEMENTUS BEI MEDŽIAGAS, BRĖŽINIUISE NURODYTI MATMENYS TURI BŪTI TIKSLINAMI VIETUJE, -OBJEKTE, PAGAL ESAMĄ SITUACIJĄ, TIKSLIUS ĮRENGIŲ GABARITUS IR ATŖĖMIMO PRINCIPĄ ŽIŪRĖTI INŽINERINIŲ DALIŲ DARBO PROJEKTO DALYSE.
- INŽINERINIŲ TINKLŲ ĮRENGIMO SPRENDINIUS ŽIŪRĖTI INŽINERINIŲ PROJEKTO DALIŲ DARBO PROJEKTE.
- VISOS NAUDOJAMOS MEDŽIAGOS IR GAMINIAI TURI ATITIKTI GALIOJANČIAS PRIEŠGAISRINES IR SANITARINES - HIGIENINES NORMAS.
- GAMINIŲ APDAILOS PAVIRŠIŲ ŽIŪRĖTI: APDAILOS ŽINIARŠTYJE IR TECHNINĖSE SPECIFIKACIJOSE. PRIEŠ PRADĖDANT GAMINIO GAMYBĄ, APDAILOS SPALVA IR BŪDAS DERINAMI SU TECHNINIO PROJEKTO AUTORIAIS.
- GALUTINĖS APDAILOS IR GAMINIŲ SPALVOS BEI SISTEMOS PARENKAMOS AUTORINĖS PRIEŽIŪROS METU DERINANT SU TECHNINIO PROJEKTO AUTORIAIS.
- GAMINIO DETALĖS DETALIZACIJA ATLEKAMA KARTU SU RANGOVU. TVIRTINIMO BŪDĄ IR TYPĄ TIKSLINTI KARTU SU RANGOVU IR TECHNINIO PROJEKTO AUTORIAIS.
- ŠIS DOKUMENTAS YRA SKAITOMAS KARTU SU PROJEKTO DALIES BRĖŽINIAIS, ŽINIARŠČIAIS IR TECHNINĖS SPECIFIKACIJOMIS. ŽINIARŠČIAI YRA SKIRTI TIK INFORMACIJAI, RANGOVAS TURI PATS PASITIKRINTI KIEKIUS.
- VISI PROJEKTUOJAMI ELEMENTAI VERTINAMI KAIP VISUMA IR DĖL IŠKILUSIŲ NEAIŠKUMŲ KREIPTIS Į PROJEKTUOTOJUS. PROJEKTO KOORDINAVIMAS SU KITOMIS PROJEKTO DALIMIS YRA RANGOVO ATSAKOMYBĖ.
- GAMINIŲ U VERTĖS IR ORINIO LAIDUMO REIKALAVIMUS ŽIŪRĖTI PROJEKTO ENERGINIO NAUDINGUMO SKAIČIAVIUOSE.
- GAMINIO VIDUTINIS ŠILUMOS PERDAVIMO KOEFICIENTAS NURODYTAS PROJEKTO ENERGINIO NAUDINGUMO SKAIČIAVIUOSE.



3 ETAPAS - A NAMAS. 4 AUKŠTO EKSPLIKACIJA			
NR.	PATALPOS PAVADINIMAS	PLOTAS	
3-A-4-1 BUTAS (3 KAMBARIŲ)			
1.1	HOLAS	5.92	
1.2	SAN. MAZGAS	3.95	
1.3	KAMBARYS	18.86	
1.4	SAN. MAZGAS	4.95	
1.5	KAMBARYS	21.37	
1.9	SVETAINĖ+VIRTUVĖ	60.04	
		115.09 m ²	
3-A-4-3 BUTAS (2 KAMBARIŲ)			
2.1	HOLAS	4.60	
2.2	KAMBARYS	10.58	
2.3	SAN. MAZGAS	4.71	
2.4	SVETAINĖ+VIRTUVĖ	16.46	
		36.35 m ²	
3-A-4-4 BUTAS (1 KAMBARIO)			
4.1	HOLAS	2.68	
4.2	SAN. MAZGAS	4.19	
4.3	SVETAINĖ+VIRTUVĖ	22.07	
		28.94 m ²	
3-A-4-5 BUTAS (2 KAMBARIŲ)			
5.1	HOLAS	4.76	
5.2	KAMBARYS	8.92	
5.3	SAN. MAZGAS	4.15	
5.4	SVETAINĖ+VIRTUVĖ	24.16	
		41.99 m ²	
3-A-4-6 BUTAS (2 KAMBARIŲ)			
6.1	SVETAINĖ+VIRTUVĖ	24.20	
6.2	KAMBARYS	8.72	
6.3	HOLAS	2.66	
6.4	SAN. MAZGAS	4.26	
		39.84 m ²	
3-A-4-7 BUTAS (1 KAMBARIO)			
7.1	HOLAS	2.78	
7.2	SAN. MAZGAS	4.05	
7.3	SVETAINĖ + VIRTUVĖ	16.02	
		22.85 m ²	
4 AUKŠTO LAIPTINĖ			
L1	LAIPTINĖ	23.87	
		23.87 m ²	
		308.93 m ²	



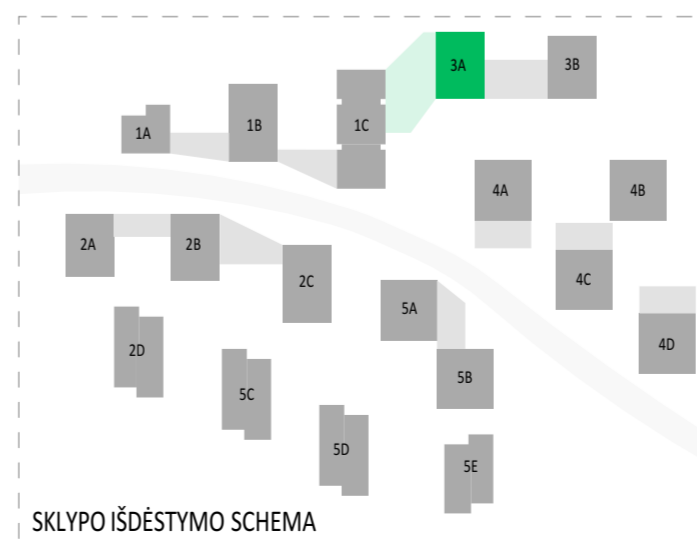
SUTARTINIAI ŽYMĖJIMAI			
	REI 180 atsparumo ugniai priešgaisrinė užtvara	C3-Sm	Priešdūminės durys
	REI 120 atsparumo ugniai priešgaisrinė užtvara	E _b 60-C3	Priešgaisrinės durys
	REI 90 atsparumo ugniai priešgaisrinė užtvara		Neįgalųjų saugos zona 1,2 x 0,85 m
	REI/EI 60 atsparumo ugniai priešgaisrinė užtvara		Evakuacijos krypties ženklas
	REI/EI 45 atsparumo ugniai priešgaisrinė užtvara		Evakuacijos kelias
	EI 30 atsparumo ugniai priešgaisrinė užtvara		Išėjimo ženklas
SUTARTINIAI SIENŲ ŽYMĖJIMAI			
	Plytų mūras		Apšiltinimas
	Gipskartonio pertvara		Monolitinė G/B siena
A	2024-08-08	PROJEKTINIAI PASIŪLYMAI	
Laida	Data	Keitimų pavadinimas (priežastis)	
Brėžinys yra UAB "Cloud Architektai" ir Užsakovo nuosavybė. Naudoti tikslams nesusijusiems su projektuojamu objektu, be UAB "Cloud Architektai" ir Užsakovo žinios DRAUŽIAMA			
Atestato Nr.		OBJEKTO PAVADINIMAS	
A2122	SPV A. DAGELIS	DAUGIABUČIAI GYVENAMIEJI NAMAI BUKČIŲ G. 94, VILNIUS STATYBOS PROJEKTAS	
A2114	PDV J. PORVANECKAITĖ - DAGELIENĖ	02 Daugiabučiai gyvenamieji pastatai	
Arch.	J. VAIČĖ	DOKUMENTO PAVADINIMAS	
		3 ETAPAS - A NAMAS - KETVIRTO AUKŠTO PLANAS	
		1:100	
Laida			0
Etapas	STATYTOJAS (UŽSAKOVAS):	DOKUMENTO ŽYMUO	Lapas Lapų
PP	UAB "REWO" UAB "GEROTA"	LTDF-2021-00-PP-SA-03_3A_BR- 03	1 1

PASTABOS:
 - ALTITUDE ±0.00 BUS LAIKOMA PIRMO AUKŠTO ĮRENGTŲ GRINDŲ ALTITUDE.
 - MATMENYS PATEIKTI MILIMETRAIS.
 - GAMINIŲ ALTITUDĖS ŽR. SA DALIES BRĖŽINIUOSE.

- KONSTRUKCIJŲ SPRENDINIUS ŽIŪRĖTI KONSTRUKCINĖJE PROJEKTO DALYJE IR KONSTRUKCIJŲ ĮRENGIMĄ ATLIKTI VADOVAUJANTIS PROJEKTO KONSTRUKCIJŲ DALIMI.
 - NAUJAI PASTATYTŲ KONSTRUKCIJŲ, SIENŲ MATMENYS IR TŪRINĖ KONFIGURACIJA TURI BŪTI TIKSLINAMI VIETUJE, -OBJEKTE, PAGAL ESAMĄ SITUACIJĄ, UŽSAKANT NAUJUS GAMINIUS, KONSTRUKCINIUS ELEMENTUS BEI MEDIŽAGAS, BRĖŽINIUOSE NURODYTI MATMENYS TURI BŪTI TIKSLINAMI VIETUJE, -OBJEKTE, PAGAL ESAMĄ SITUACIJĄ, TIKSLIUS ĮRENGIŲ GABARITUS IR ATŖĖMIMO PRINCIPĄ ŽIŪRĖTI INŽINERINIŲ DALIŲ DARBO PROJEKTO DALYSE.
 - INŽINERINIŲ TINKLŲ ĮRENGIMO SPRENDINIUS ŽIŪRĖTI INŽINERINIŲ PROJEKTO DALIŲ DARBO PROJEKTE.
 - VISOS NAUDOJAMOS MEDIŽAGOS IR GAMINIAI TURI ATITIKTI GALIOJANČIAS PRIEŠGAISRINES IR SANITARINES - HIGIENINES NORMAS.
 - GAMINIŲ APDAILOS PAVIRŠIŲ ŽIŪRĖTI: APDAILOS ŽINIARŠTYJE IR TECHNINĖSE SPECIFIKACIJOSE. PRIEŠ PRADĖDANT GAMINIO GAMYBĄ, APDAILOS SPALVA IR BŪDAS DERINAMI SU TECHNINIO PROJEKTO AUTORIAIS.
 - GALUTINĖS APDAILOS IR GAMINIŲ SPALVOS BEI SISTEMOS PARENKAMOS AUTORINĖS PRIEŽIŪROS METU DERINANT SU TECHNINIO PROJEKTO AUTORIAIS.
 - GAMINIO DETALĖS DETALIZACIJA ATLEKAMA KARTU SU RANGOVU. TVIRTINIMO BŪDĄ IR TIPĄ TIKSLINTI KARTU SU RANGOVU IR TECHNINIO PROJEKTO AUTORIAIS.
 - ŠIS DOKUMENTAS YRA SKAITOMAS KARTU SU PROJEKTO DALIES BRĖŽINIAIS, ŽINIARŠČIAIS IR TECHNINĖS SPECIFIKACIJOMIS. ŽINIARŠČIAI YRA SKIRTI TIK INFORMACIJAI, RANGOVAS TURI PATS PASITIKRINTI KIEKIUS.
 - VISI PROJEKTUOJAMI ELEMENTAI VERTINAMI KAIP VISUMA IR DĖL IŠKILUSIŲ NEAIŠKUMŲ KREIPTIS Į PROJEKTUOTOJUS. PROJEKTO KOORDINAVIMAS SU KITOMIS PROJEKTO DALIMIS YRA RANGOVO ATSAKOMYBĖ.
 - GAMINIŲ U VERTĖS IR ORINIO LAIDUMO REIKALAVIMUS ŽIŪRĖTI PROJEKTO ENERGINIO NAUDINGUMO SKAIČIAVIUOSE.
 - GAMINIO VIDUTINĖS ŠILUMOS PERDAVIMO KOEFICIENTAS NURODYTAS PROJEKTO ENERGINIO NAUDINGUMO SKAIČIAVIUOSE.



3 ETAPAS - A NAMAS. 5 AUKŠTO EKSPLIKACIJA			
NR.	PATALPOS PAVADINIMAS	PLOTAS	
3-A-5-1 BUTAS (1 KAMBARIO)			
1.1	HOLAS	2.87	
1.2	SAN. MAZGAS	4.08	
1.3	SVETAINĖ + VIRTUVĖ	16.03	
		22.98 m ²	
3-A-5-2 BUTAS (4 KAMBARIŲ)			
2.1	SVETAINĖ+VIRTUVĖ	36.79	
2.2	HOLAS	13.83	
2.3	SAN. MAZGAS	5.01	
2.4	SAN. MAZGAS	3.51	
2.5	KAMBARYS	9.11	
2.6	KAMBARYS	12.08	
2.7	KAMBARYS	9.36	
		89.69 m ²	
3-A-5-3 BUTAS (2 KAMBARIŲ)			
3.1	HOLAS	4.60	
3.2	KAMBARYS	10.58	
3.3	SAN. MAZGAS	4.61	
3.4	SVETAINĖ+VIRTUVĖ	16.46	
		36.25 m ²	
3-A-5-4 BUTAS (1 KAMBARIO)			
4.1	HOLAS	3.32	
4.2	SAN. MAZGAS	4.09	
4.3	SVETAINĖ+VIRTUVĖ	21.43	
		28.84 m ²	
3-A-5-5 BUTAS (2 KAMBARIŲ)			
5.1	HOLAS	5.18	
5.2	KAMBARYS	9.70	
5.3	SAN. MAZGAS	4.05	
5.4	SVETAINĖ+VIRTUVĖ	23.26	
		42.19 m ²	
3-A-5-6 BUTAS (2 KAMBARIŲ)			
6.1	SVETAINĖ+VIRTUVĖ	24.54	
6.2	KAMBARYS	8.72	
6.3	HOLAS	2.66	
6.4	SAN. MAZGAS	4.16	
		40.08 m ²	
3-A-5-7 BUTAS (1 KAMBARIO)			
7.1	HOLAS	2.62	
7.2	SAN. MAZGAS	4.03	
7.3	SVETAINĖ + VIRTUVĖ	16.09	
		22.74 m ²	
5 AUKŠTO LAIPTINĖ			
L1	LAIPTINĖ	23.87	
		23.87 m ²	
		306.64 m ²	



SUTARTINIAI ŽYMĖJIMAI			
	REI 180 atsparumo ugniai priešgaisrinė užtvara	C3-Sm	Priešdūminis durys
	REI 120 atsparumo ugniai priešgaisrinė užtvara	Ei, 60-C3	Priešgaisrinės durys
	REI 90 atsparumo ugniai priešgaisrinė užtvara		Neįgalųjų saugos zona 1,2 x 0,85 m
	REI/EI 60 atsparumo ugniai priešgaisrinė užtvara		Evakuacijos krypties ženklas
	REI/EI 45 atsparumo ugniai priešgaisrinė užtvara		Evakuacijos kelias
	Ei 30 atsparumo ugniai priešgaisrinė užtvara		Išėjimo ženklas

SUTARTINIAI SIENŲ ŽYMĖJIMAI			
	Plytų mūras		Apšiltinimas
	Gipskartonio pertvara		Monolitinė G/B siena

SUTARTINIAI PASIŪLYMAI			
A	2024-08-08	PROJEKTINIAI PASIŪLYMAI	
Laida	Data	Keitimų pavadinimas (priežastis)	
Brėžinys yra UAB "Cloud Architektai" ir Užsakovo nuosavybė. Naudoti tikslams nesusijusiems su projektuojamu objektu, be UAB "Cloud Architektai" ir Užsakovo žinios DRAUŽIAMA			
Atestato Nr.		UAB "Cloud Architektai" Lydos g. 4-65, LT-01333 Vilnius Įmonės kodas 303231136 tel.: +370 68790457	OBJEKTO PAVADINIMAS DAUGIABUČIAI GYVENAMIEJI NAMAI BUKČIŲ G. 94, VILNIUS STATYBOS PROJEKTAS
A2122	SPV	A. DAGELIS	02 Daugiabučiai gyvenamieji pastatai
A2114	PDV	J. PORVANECKAITĖ - DAGELIENĖ	DOKUMENTO PAVADINIMAS
	Arch.	J. VAIČĖ	3 ETAPAS - A NAMAS - PENKTO AUKŠTO PLANAS 1:100
			Laida 0
Etapas	STATYTOJAS (UŽSAKOVAS): UAB "REWO" UAB "GEROTA"		DOKUMENTO ŽYMUO LTDF-2021-00-PP-SA-03_3A_BR- 04
PP			Lapas Lapų 1 1

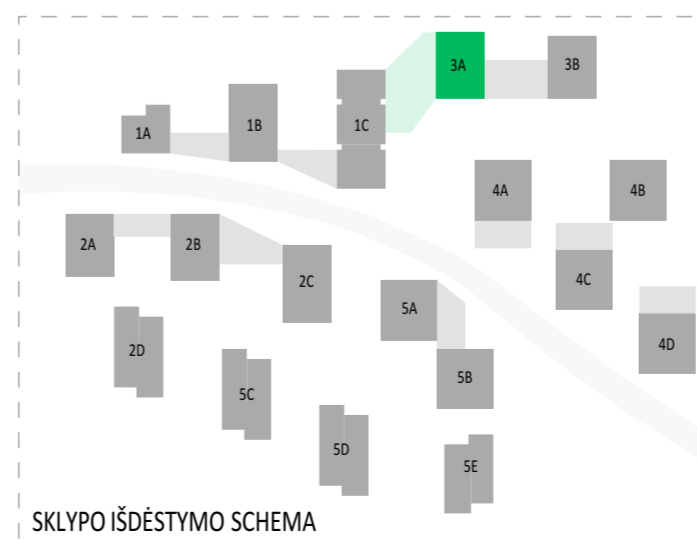
Data	Parašas	V.Pavardė	Projekto dalis

PASTABOS:

- ALTITUDE ±0.00 BUS LAIKOMA PIRMO AUKŠTO ĮRENGTŲ GRINDŲ ALTITUDE.
- MATMENYS PATEIKTI MILIMETRAIS.
- GAMINIŲ ALTITUDĖS ŽR. SA DALIES BRĖŽINIUISE.
- KONSTRUKCIJŲ SPRENDINIUS ŽIŪRĖTI KONSTRUKCINĖJE PROJEKTO DALYJE IR KONSTRUKCIJŲ ĮRENGIMĄ ATLIKTI VADOVAUJANTIS PROJEKTO KONSTRUKCIJŲ DALIMI.
- NAUJAI PASTATYTŲ KONSTRUKCIJŲ SIENŲ MATMENYS IR TŪRINĖ KONFIGURACIJA TURI BŪTI TIKSLINAMI VIETUJE. -OBJEKTE, PAGAL ESAMĄ SITUACIJĄ, UŽSAKANT NAUJUS GAMINIUS, KONSTRUKCINIUS ELEMENTUS BEI MEDŽIAGAS, BRĖŽINIUISE NURODYTI MATMENYS TURI BŪTI TIKSLINAMI VIETUJE. -OBJEKTE, PAGAL ESAMĄ SITUACIJĄ, TIKSLIUS ĮRENGINIŲ GABARITUS IR ATRĖTIMO PRINCIPĄ ŽIŪRĖTI INŽINERINIŲ DALIŲ DARBO PROJEKTO DALYSE.
- INŽINERINIŲ TINKLŲ ĮRENGIMO SPRENDINIUS ŽIŪRĖTI INŽINERINIŲ PROJEKTO DALIŲ DARBO PROJEKTE.
- VISOS NAUDOJAMOS MEDŽIAGOS IR GAMINIAI TURI ATITIKTI GALIOJANČIAS PRIEŠGAISRINES IR SANITARINES - HIGIENINES NORMAS.
- GAMINIŲ APDAILOS PAVIRŠIŲ ŽIŪRĖTI: APDAILOS ŽINIARŠTYJE IR TECHNINĖSE SPECIFIKACIJOSE. PRIEŠ PRADĖDANT GAMINIO GAMYBĄ, APDAILOS SPALVA IR BŪDAS DERINAMI SU TECHNINIO PROJEKTO AUTORIAIS.
- GALUTINĖS APDAILOS IR GAMINIŲ SPALVOS BEI SISTEMOS PARENKAMOS AUTORINĖS PRIEŽIŪROS METU DERINANT SU TECHNINIO PROJEKTO AUTORIAIS.
- GAMINIO DETALĖS DETALIZACIJA ATLEKAMA KARTU SU RANGOVU. TVIRTINIMO BŪDĄ IR TIPĄ TIKSLINTI KARTU SU RANGOVU IR TECHNINIO PROJEKTO AUTORIAIS.
- ŠIS DOKUMENTAS YRA SKAITOMAS KARTU SU PROJEKTO DALIES BRĖŽINIAIS, ŽINIARŠČIAIS IR TECHNINĖS SPECIFIKACIJOMIS. ŽINIARŠČIAI YRA SKIRTI TIK INFORMACIJAI, RANGOVAS TURI PATS PASITIKRINTI KIEKIUS.
- VISI PROJEKTUOJAMI ELEMENTAI VERTINAMI KAIP VISUMA IR DĖL IŠKILUSIŲ NEAIŠKUMŲ KREIPTIS Į PROJEKTUOTOJUS. PROJEKTO KOORDINAVIMAS SU KITOMIS PROJEKTO DALIMIS YRA RANGOVO ATSAKOMYBĖ.
- GAMINIŲ U VERTĖS IR ORINIO LAIDUMO REIKALAVIMUS ŽIŪRĖTI PROJEKTO ENERGINIO NAUDINGUMO SKAIČIAVIUOSE.
- GAMINIO VIDUTINIS ŠILUMOS PERDAVIMO KOEFICIENTAS NURODYTAS PROJEKTO ENERGINIO NAUDINGUMO SKAIČIAVIUOSE.



3 ETAPAS - A NAMAS. 6 AUKŠTO EKSPLIKACIJA			
NR.	PATALPOS PAVADINIMAS	PLOTAS	
3-A-6-1 BUTAS (1 KAMBARIO)			
1.1	HOLAS	2.92	
1.2	SAN. MAZGAS	4.06	
1.3	SVETAINĖ + VIRTUVĖ	16.04	
		23.02 m ²	
3-A-6-2 BUTAS (4 KAMBARIŲ)			
2.1	SVETAINĖ+VIRTUVĖ	36.69	
2.2	HOLAS	13.77	
2.3	SAN. MAZGAS	5.01	
2.4	SAN. MAZGAS	3.48	
2.5	KAMBARYS	9.10	
2.6	KAMBARYS	12.08	
2.7	KAMBARYS	9.36	
		89.49 m ²	
3-A-6-3 BUTAS (2 KAMBARIŲ)			
3.1	HOLAS	4.70	
3.2	KAMBARYS	9.83	
3.3	SAN. MAZGAS	5.22	
3.4	SVETAINĖ+VIRTUVĖ	16.41	
		36.16 m ²	
3-A-6-4 BUTAS (1 KAMBARIO)			
4.1	HOLAS	2.95	
4.2	SAN. MAZGAS	4.03	
4.3	SVETAINĖ+VIRTUVĖ	21.75	
		28.73 m ²	
3-A-6-5 BUTAS (2 KAMBARIŲ)			
5.1	HOLAS	4.76	
5.2	KAMBARYS	8.92	
5.3	SAN. MAZGAS	3.95	
5.4	SVETAINĖ+VIRTUVĖ	24.16	
		41.79 m ²	
3-A-6-6 BUTAS (2 KAMBARIŲ)			
6.1	SVETAINĖ+VIRTUVĖ	24.20	
6.2	KAMBARYS	8.72	
6.3	HOLAS	2.66	
6.4	SAN. MAZGAS	4.07	
		39.65 m ²	
3-A-6-7 BUTAS (1 KAMBARIO)			
7.1	HOLAS	2.38	
7.2	SAN. MAZGAS	4.02	
7.3	SVETAINĖ + VIRTUVĖ	16.24	
		22.64 m ²	
6 AUKŠTO LAIPTINĖ			
L1	LAIPTINĖ	23.60	
		23.60 m ²	
		305.08 m ²	



SUTARTINIAI ŽYMĖJIMAI			
	REI 180 atsparumo ugniai priešgaisrinė užtvara	C3-Sm	Priešdūminės durys
	REI 120 atsparumo ugniai priešgaisrinė užtvara	E _b 60-C3	Priešgaisrinės durys
	REI 90 atsparumo ugniai priešgaisrinė užtvara		Neįgalųjų saugos zona 1,2 x 0,85 m
	REI/EI 60 atsparumo ugniai priešgaisrinė užtvara		Evakuacijos krypties ženklas
	REI/EI 45 atsparumo ugniai priešgaisrinė užtvara		Evakuacijos kelias
	EI 30 atsparumo ugniai priešgaisrinė užtvara		Išėjimo ženklas

SUTARTINIAI SIENŲ ŽYMĖJIMAI			
	Plytų mūras		Apšiltinimas
	Gipskartonio pertvara		Monolitinė G/B siena

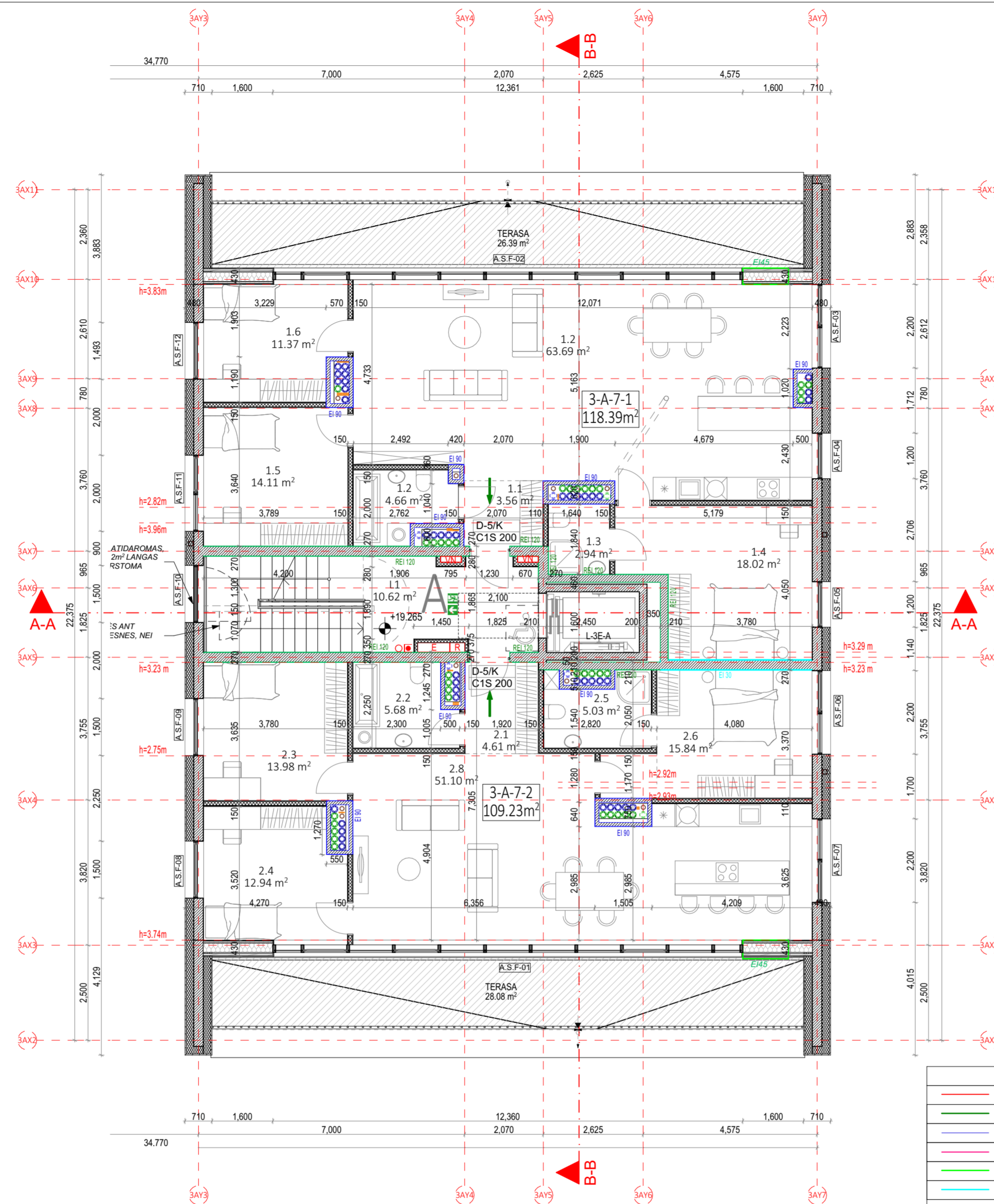
PROJEKTINIAI PASIŪLYMAI			
A	2024-08-08	PROJEKTINIAI PASIŪLYMAI	
Laida	Data	Keitimų pavadinimas (priežastis)	
Brėžinys yra UAB "Cloud Architektai" ir Užsakovo nuosavybė. Naudoti tikslams nesusijusiems su projektuojamu objektu, be UAB "Cloud Architektai" ir Užsakovo žinios DRAUŽIAMA			
Atestato Nr.		OBJEKTO PAVADINIMAS	
A2122	SPV A. DAGELIS	DAUGIABUČIAI GYVENAMIEJI NAMAI BUKČIŲ G. 94, VILNIUS	
A2114	PDV J. PORVANECKAITĖ - DAGELIENĖ	STATYBOS PROJEKTAS	
Arch.	J. VAIČĖ	02 Daugiabučiai gyvenamieji pastatai	
DOKUMENTO PAVADINIMAS			
3 ETAPAS - A NAMAS - ŠEŠTO AUKŠTO PLANAS			
1:100			
Laida 0			
DOKUMENTO ŽYMUO			
LTDF-2021-00-PP-SA-03_3A_BR- 05			
Lapas Lapų			
1 1			

Projekto dalis	V.Pavardė	Parašas	Data

PASTABOS:

- ALTITUDE ±0.00 BUS LAIKOMA PIRMO AUKŠTO ĮRENGTŲ GRINDŲ ALTITUDE.
- MATMENYS PATEIKTI MILIMETRAIS.
- GAMINIŲ ALTITUDĖS ŽR. SA DALIES BRĖŽINIUOSE.
- KONSTRUKCIJŲ SPRENDINIUS ŽIŪRĖTI KONSTRUKCINĖJE PROJEKTO DALYJE IR KONSTRUKCIJŲ ĮRENGIMĄ ATLIKTI VADOVAUJANTIS PROJEKTO KONSTRUKCIJŲ DALIMI.
- NAUJAI PASTATYTŲ KONSTRUKCIJŲ, SIENŲ MATMENYS IR TŪRINĖ KONFIGURACIJA TURI BŪTI TIKSLINAMI VIETUJE, -OBJEKTE, PAGAL ESAMĄ SITUACIJĄ, UŽSAKANT NAUJUS GAMINIUS, KONSTRUKCINIUS ELEMENTUS BEI MEDIŽAGAS, BRĖŽINIUOSE NURODYTI MATMENYS TURI BŪTI TIKSLINAMI VIETUJE, -OBJEKTE, PAGAL ESAMĄ SITUACIJĄ, TIKSLIUS ĮRENGIŲ GABARITUS IR ATŖĖMIMO PRINCIPĄ ŽIŪRĖTI INŽINERINIŲ DALIŲ DARBO PROJEKTO DALYSE.
- INŽINERINIŲ TINKLŲ ĮRENGIMO SPRENDINIUS ŽIŪRĖTI INŽINERINIŲ PROJEKTO DALIŲ DARBO PROJEKTE.
- VISOS NAUDOJAMOS MEDIŽAGOS IR GAMINIAI TURI ATITIKTI GALIOJANČIAS PRIEŠGAISRINES IR SANITARINES - HIGIENINES NORMAS.
- GAMINIŲ APDAILOS PAVIRŠIŲ ŽIŪRĖTI: APDAILOS ŽINIARŠTYJE IR TECHNINĖSE SPECIFIKACIJUOSE. PRIEŠ PRADĖDANT GAMINIO GAMYBĄ, APDAILOS SPALVA IR BŪDAS DERINAMI SU TECHNINIO PROJEKTO AUTORIAIS.
- GALUTINĖS APDAILOS IR GAMINIŲ SPALVOS BEI SISTEMOS PARENKAMOS AUTORINĖS PRIEŽIŪROS METU DERINANT SU TECHNINIO PROJEKTO AUTORIAIS.
- GAMINIO DETALĖS DETALIZACIJA ATLEKAMA KARTU SU RANGOVU. TVIRTINIMO BŪDĄ IR TIPĄ TIKSLINTI KARTU SU RANGOVU IR TECHNINIO PROJEKTO AUTORIAIS.
- ŠIS DOKUMENTAS YRA SKAITOMAS KARTU SU PROJEKTO DALIES BRĖŽINIAIS, ŽINIARŠČIAIS IR TECHNINĖS SPECIFIKACIJOMIS. ŽINIARŠČIAI YRA SKIRTI TIK INFORMACIJAI, RANGOVAS TURI PATS PASITIKRINTI KIEKIUS.
- VISI PROJEKTUOJAMI ELEMENTAI VERTINAMI KAIP VISUMA IR DĖL IŠKILUSIŲ NEAIŠKUMŲ KREIPTIS Į PROJEKTUOTOJUS. PROJEKTO KOORDINAVIMAS SU KITOMIS PROJEKTO DALIMIS YRA RANGOVO ATSAKOMYBĖ.
- GAMINIŲ U VERTĖS IR ORINIO LAIDUMO REIKALAVIMUS ŽIŪRĖTI PROJEKTO ENERGINIO NAUDINGUMO SKAIČIAVIUOSE.
- GAMINIO VIDUTINĖS ŠILUMOS PERDAVIMO KOEFICIENTAS NURODYTAS PROJEKTO ENERGINIO NAUDINGUMO SKAIČIAVIUOSE.

3 ETAPAS - A NAMAS. 7 AUKŠTO EKSPLIKACIJA			
NR.	PATALPOS PAVADINIMAS	PLOTAS	
3-A-7-1 BUTAS (4 KAMBARIŲ)			
1.1	HOLAS	3.56	
1.2	SAN. MAZGAS	4.66	
1.2	SVETAINĖ+VIRTUVĖ	63.69	
1.3	SAN. MAZGAS	2.94	
1.4	KAMBARYS	18.02	
1.5	KAMBARYS	14.11	
1.6	KAMBARYS	11.37	
		118.35 m ²	
3-A-7-2 BUTAS (4 KAMBARIŲ)			
2.1	HOLAS	4.61	
2.2	SAN. MAZGAS	5.68	
2.3	KAMBARYS	13.98	
2.4	KAMBARYS	12.94	
2.5	SAN. MAZGAS	5.03	
2.6	KAMBARYS	15.84	
2.8	SVETAINĖ+VIRTUVĖ	51.10	
		109.18 m ²	
7 AUKŠTO LAIPTINĖ			
L1	LAIPTINĖ	10.62	
		10.62 m ²	
		238.15 m ²	



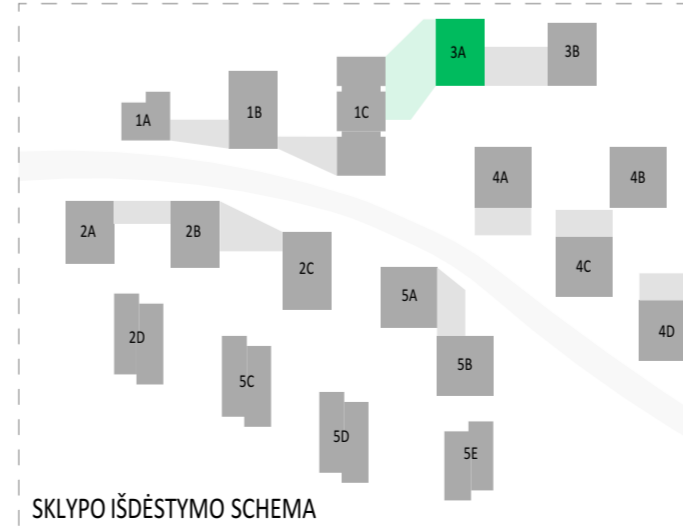
SUTARTINIAI ŽYMĖJIMAI			
	REI 180 atsparumo ugniai priešgaisrinė užtvara	C3-Sm	Priešdūminės durys
	REI 120 atsparumo ugniai priešgaisrinė užtvara	Ei 60-C3	Priešgaisrinės durys
	REI 90 atsparumo ugniai priešgaisrinė užtvara		Neįgalųjų saugos zona 1,2 x 0,85 m
	REI/EI 60 atsparumo ugniai priešgaisrinė užtvara		Evakuacijos krypties ženklas
	REI/EI 45 atsparumo ugniai priešgaisrinė užtvara		Evakuacijos kelias
	Ei 30 atsparumo ugniai priešgaisrinė užtvara		Išėjimo ženklas

SUTARTINIAI SIENŲ ŽYMĖJIMAI			
	Plytų mūras		Apšiltinimas
	Gipskartonio pertvara		Monolitinė G/B siena

A	2024-08-08	PROJEKTINIAI PASIŪLYMAI	
Laida	Data	Keitimų pavadinimas (priežastis)	

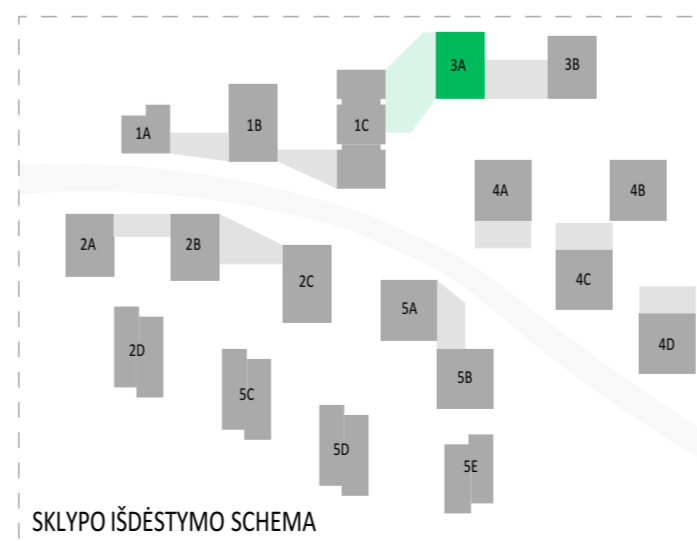
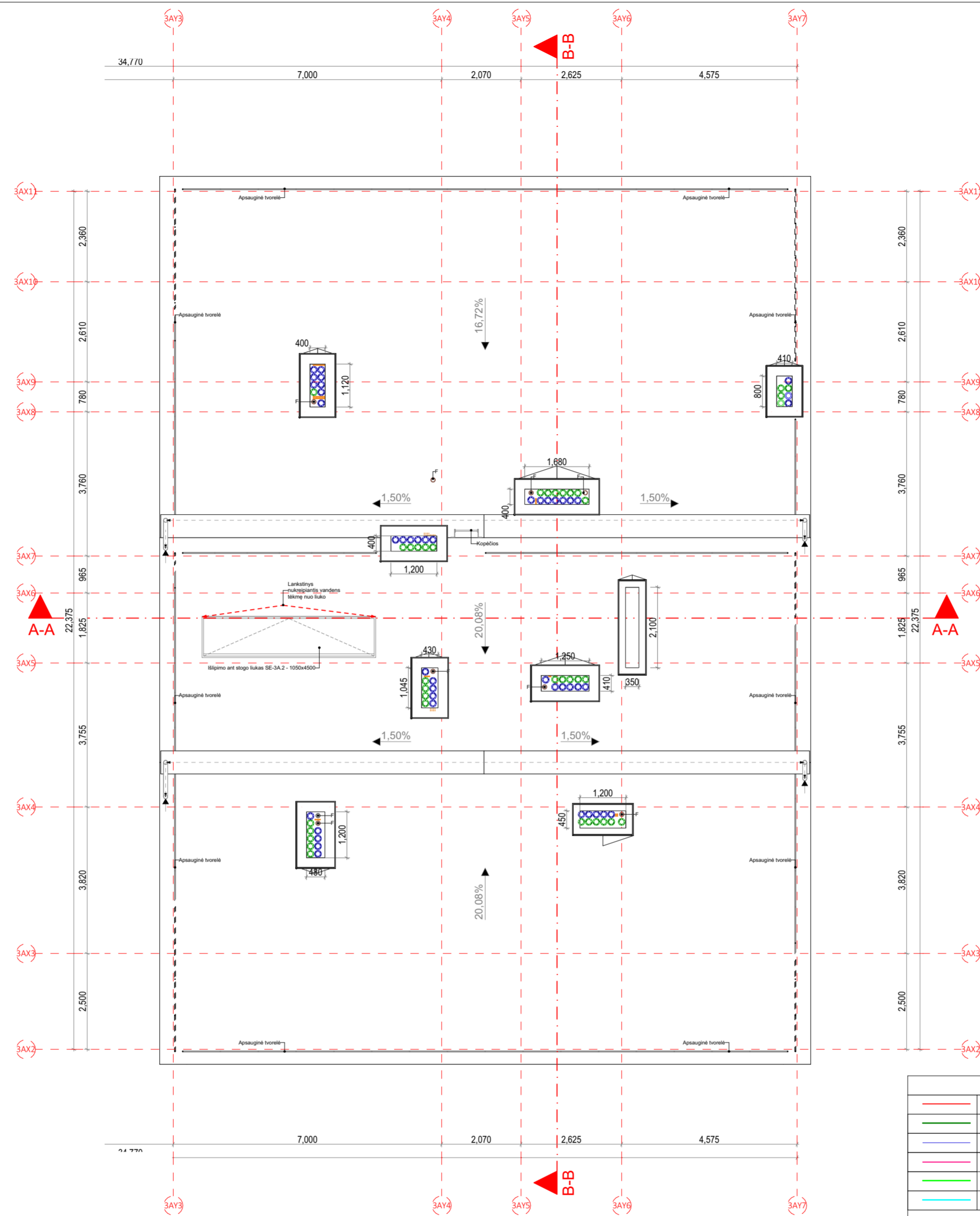
Brėžinys yra UAB "Cloud Architektai" ir Užsakovo nuosavybė. Naudoti tikslams nesusijusiems su projektuojamu objektu, be UAB "Cloud Architektai" ir Užsakovo žinios DRAUŽIAMA

Atestato Nr.	cloud		OBJEKTO PAVADINIMAS
A2122	SPV	A. DAGELIS	DAUGIABUČIAI GYVENAMIEJI NAMAI BUKČIŲ G. 94, VILNIUS STATYBOS PROJEKTAS
A2114	PDV	J. PORVANECKAITĖ - DAGELIENĖ	
	Arch.	J. VAIČĖ	02 Daugiabučiai gyvenamieji pastatai
			DOKUMENTO PAVADINIMAS
			3 ETAPAS - A NAMAS - SEPTINTO AUKŠTO PLANAS
			1:100
			Laida
			0
Etapas	STATYTOJAS (UŽSAKOVAS):		DOKUMENTO ŽYMUO
PP	UAB "REWO" UAB "GEROTA"		LTDF-2021-00-PP-SA-03_3A_BR- 06
			Lapas
			Lapų
			1 1



SKLYPO IŠDĖSTYMO SCHEMA

PASTABOS:
 - ALTITUDE ±0.00 BUS LAIKOMA PIRMO AUKŠTO ĮRENGTŲ GRINDŲ ALTITUDE.
 - MATMENYS PATEIKTI MILIMETRAIS.
 - GAMINIŲ ALTITUDE ŽR. SA DALIES BRĖŽINIUISE.
 - KONSTRUKCIJŲ SPRENDINIUS ŽIŪRĖTI KONSTRUKCINĖJE PROJEKTO DALYJE IR KONSTRUKCIJŲ ĮRENGIMĄ ATLIKTI VADOVAUJANTIS PROJEKTO KONSTRUKCIJŲ DALIMI.
 - NAUJAI PASTATYTŲ KONSTRUKCIJŲ, SIENŲ MATMENYS IR TŪRINĖ KONFIGURACIJA TURI BŪTI TIKSLINAMI VIETUJE, -OBJEKTE, PAGAL ESAMĄ SITUACIJĄ, UŽSAKANT NAUJUS GAMINIUS, KONSTRUKCINIUS ELEMENTUS BEI MEDŽIAGAS, BRĖŽINIUISE NURODYTI MATMENYS TURI BŪTI TIKSLINAMI VIETUJE, -OBJEKTE, PAGAL ESAMĄ SITUACIJĄ, TIKSLIUS ĮRENGIŲ GABARITUS IR ATRĖTIMO PRINCIPĄ ŽIŪRĖTI INŽINERINIŲ DALIŲ DARBO PROJEKTO DALYSE.
 - INŽINERINIŲ TINKLŲ ĮRENGIMO SPRENDINIUS ŽIŪRĖTI INŽINERINIŲ PROJEKTO DALIŲ DARBO PROJEKTE.
 - VISOS NAUDOJAMOS MEDŽIAGOS IR GAMINIAI TURI ATITIKTI GALIOJANČIAS PRIEŠGAISRINES IR SANITARINES - HIGIENINES NORMAS.
 - GAMINIŲ APDAILOS PAVIRŠIŲ ŽIŪRĖTI: APDAILOS ŽINIARŠTYJE IR TECHNINĖSE SPECIFIKACIJOSE. PRIEŠ PRADĖDANT GAMINIO GAMYBĄ, APDAILOS SPALVA IR BŪDAS DERINAMI SU TECHNINIO PROJEKTO AUTORIAIS.
 - GALUTINĖS APDAILOS IR GAMINIŲ SPALVOS BEI SISTEMOS PARENKAMOS AUTORINĖS PRIEŽIŪROS METU DERINANT SU TECHNINIO PROJEKTO AUTORIAIS.
 - GAMINIO DETALĖS DETALIZACIJA ATLEKAMA KARTU SU RANGOVU. TVIRTINIMO BŪDĄ IR TIPĄ TIKSLINTI KARTU SU RANGOVU IR TECHNINIO PROJEKTO AUTORIAIS.
 - ŠIS DOKUMENTAS YRA SKAITOMAS KARTU SU PROJEKTO DALIES BRĖŽINIAIS, ŽINIARŠČIAIS IR TECHNINĖS SPECIFIKACIJOMIS. ŽINIARŠČIAI YRA SKIRTI TIK INFORMACIJAI, RANGOVAS TURI PATS PASITIKRINTI KIEKIUS.
 - VISI PROJEKTUOJAMI ELEMENTAI VERTINAMI KAIP VISUMA IR DĖL IŠKILUSIŲ NEAIŠKUMŲ KREIPTIS Į PROJEKTUOTOJUS. PROJEKTO KOORDINAVIMAS SU KITOMIS PROJEKTO DALIMIS YRA RANGOVO ATSAKOMYBĖ.
 - GAMINIŲ U VERTĖS IR ORINIO LAIDUMO REIKALAVIMUS ŽIŪRĖTI PROJEKTO ENERGINIO NAUDINGUMO SKAIČIAVIUOSE.
 - GAMINIO VIDUTINIS ŠILUMOS PERDAVIMO KOEFICIENTAS NURODYTAS PROJEKTO ENERGINIO NAUDINGUMO SKAIČIAVIUOSE.



PASTABOS:

- ALTITUDE ±0.00 BUS LAIKOMA PIRMO AUKŠTO ĮRENGTŲ GRINDŲ ALTITUDE.
- MATMENYS PATEIKTI MILIMETRAIS.
- GAMINIŲ ALTITUDĖS ŽR. SA DALIES BRĖŽINIUOSE.
- KONSTRUKCIJŲ SPRENDINIUS ŽIŪRĖTI KONSTRUKCINĖJE PROJEKTO DALYJE IR KONSTRUKCIJŲ ĮRENGIMĄ ATLIKTI VADOVAUJANTIS PROJEKTO KONSTRUKCIJŲ DALIMI.
- NAUJAI PASTATYTŲ KONSTRUKCIJŲ, SIENŲ MATMENYS IR TŪRINĖ KONFIGURACIJA TURI BŪTI TIKSLINAMI VIETOJE, -OBJEKTE, PAGAL ESAMĄ SITUACIJĄ, UŽSAKANT NAUJUS GAMINIUS, KONSTRUKCINIUS ELEMENTUS BEI MEDŽIAGAS, BRĖŽINIUOSE NURODYTI MATMENYS TURI BŪTI TIKSLINAMI VIETOJE, -OBJEKTE, PAGAL ESAMĄ SITUACIJĄ, TIKSLIUS ĮRENGINIŲ GABARITUS IR ATŖĖTIMO PRINCIPĄ ŽIŪRĖTI INŽINERINIŲ DALIŲ DARBO PROJEKTO DALYSE.
- INŽINERINIŲ TINKLŲ ĮRENGIMO SPRENDINIUS ŽIŪRĖTI INŽINERINIŲ PROJEKTO DALIŲ DARBO PROJEKTE.
- VISOS NAUDOJAMOS MEDŽIAGOS IR GAMINIAI TURI ATITIKTI GALIOJANČIAS PRIEŠGAISRINES IR SANITARINES - HIGIENINES NORMAS.
- GAMINIŲ APDAILOS PAVIRŠIŲ ŽIŪRĖTI: APDAILOS ŽINIARŠTYJE IR TECHNINĖSE SPECIFIKACIJUOSE. PRIEŠ PRADĖDANT GAMINIO GAMYBĄ, APDAILOS SPALVA IR BŪDAS DERINAMI SU TECHNINIO PROJEKTO AUTORIAIS.
- GALUTINĖS APDAILOS IR GAMINIŲ SPALVOS BEI SISTEMOS PARENKAMOS AUTORINĖS PRIEŽIŪROS METU DERINANT SU TECHNINIO PROJEKTO AUTORIAIS.
- GAMINIO DETALĖS DETALIZACIJA ATLEKAMA KARTU SU RANGŲŲ TVIRTINIMO BŪDĄ IR TIPĄ TIKSLINTI KARTU SU RANGŲŲ IR TECHNINIO PROJEKTO AUTORIAIS.
- ŠIS DOKUMENTAS YRA SKAITOMAS KARTU SU PROJEKTO DALIES BRĖŽINIAIS, ŽINIARŠČIAIS IR TECHNINĖS SPECIFIKACIJOMIS. ŽINIARŠČIAI YRA SKIRTI TIK INFORMACIJAI, RANGOVAS TURI PATS PASITIKRINTI KIEKIUS.
- VISI PROJEKTUOJAMI ELEMENTAI VERTINAMI KAIP VISUMA IR DĖL IŠKILUSIŲ NEAIŠKUMŲ KREIPTIS Į PROJEKTUOTOJUS. PROJEKTO KOORDINAVIMAS SU KITOMIS PROJEKTO DALIMIS YRA RANGOVO ATSAKOMYBĖ.
- GAMINIŲ U VERTĖS IR ŪRINIO LAIDUMO REIKALAVIMUS ŽIŪRĖTI PROJEKTO ENERGINIO NAUDINGUMO SKAIČIAVIMUOSE.
- GAMINIO VIDUTINĖS ŠILUMOS PERDAVIMO KOEFICIENTAS NURODYTAS PROJEKTO ENERGINIO NAUDINGUMO SKAIČIAVIMUOSE.

SUTARTINIAI ŽYMĖJIMAI			
	REI 180 atsparumo ugniai priešgaisrinė uždanga	C3-Sm	Priešdūminės durys
	REI 120 atsparumo ugniai priešgaisrinė uždanga	Ei 60-C3	Priešgaisrinės durys
	REI 90 atsparumo ugniai priešgaisrinė uždanga		Neįgalųjų saugos zona 1,2 x 0,85 m
	REI/EI 60 atsparumo ugniai priešgaisrinė uždanga		Evakuacijos krypties ženklas
	REI/EI 45 atsparumo ugniai priešgaisrinė uždanga		Evakuacijos kelias
	EI 30 atsparumo ugniai priešgaisrinė uždanga		Išėjimo ženklas
SUTARTINIAI SIENŲ ŽYMĖJIMAI			
	Plytų mūras		Apšiltinimas
	Gipskartonio pertvara		Monolitinė G/B siena
A	2024-08-08	PROJEKTINIAI PASIŪLYMAI	
Laida	Data	Keitimų pavadinimas (priežastis)	
Brėžinys yra UAB "Cloud Architektai" ir Užsakovo nuosavybė. Naudoti tikslams nesusijusiems su projektuojamu objektu, be UAB "Cloud Architektai" ir Užsakovo žinios DRAUŽIAMA			
Atestato Nr.		OBJEKTO PAVADINIMAS	
A2122	SPV A. DAGELIS	DAUGIABUČIAI GYVENAMIEJI NAMAI BUKČIŲ G. 94, VILNIUS STATYBOS PROJEKTAS	
A2114	PDV J. PORVANECKAITĖ - DAGELIENĖ	02 Daugiabučiai gyvenamieji pastatai	
Arch.	J. VAIČĖ	DOKUMENTO PAVADINIMAS	
		3 ETAPAS - A NAMAS - STOGO PLANAS	
		1:100	
Etapas	STATYTOJAS (UŽSAKOVAS):	DOKUMENTO ŽYMUO	Lapas Lapų
PP	UAB "REWO" UAB "GEROTA"	LTDF-2021-00-PP-SA-03_3A_BR- 07	1 1

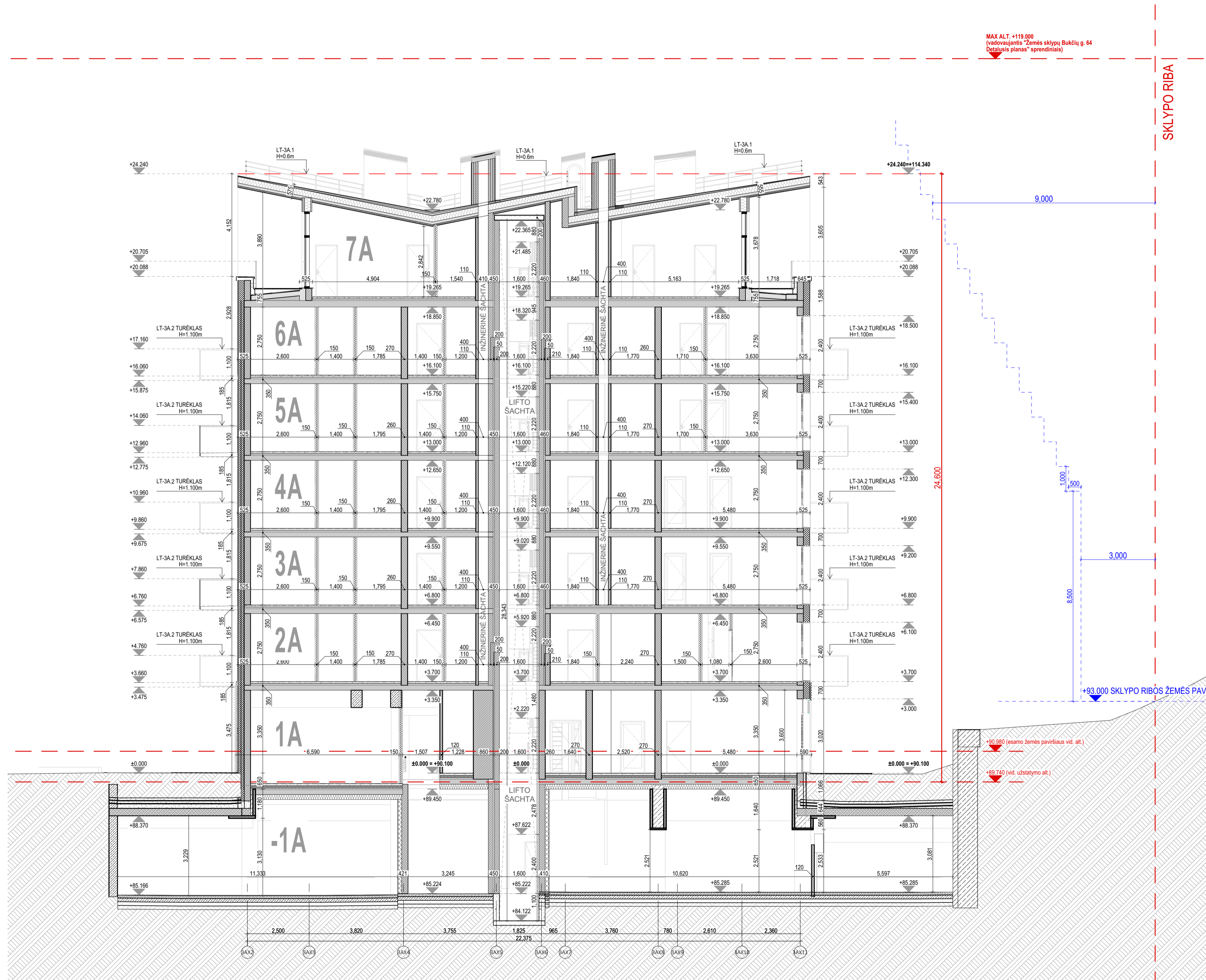
MAX ALT. +118.999
(vadovaujantis "Žemės sklypų Bukčių g. 64
Detalio planas" sprendiniais)



PASTABOS:
-GAMINIO DETALĖS DETALIZACIJA ATLIKAMA KARTU SU RANGŲ, TVIRTINIMO BŪDA IR TĖPA TIKSLINTI KARTU SU RANGŲ IR PROJEKTO AUTORIAS
-GAMINIŲ KIEKIAI, MATAVIMAS IR TŪRINĖ KONFIGURACIJA TURI BŪTI TIKSLINAMI VIETUJE, OBJEKTE, PAGAL ESAMA SITUACIJA
-NURDYTI KIEKIŲ YRA SKIRTI TIK INFORMACIJAI (ORIENTACINAI), RANGŲVAIS PATS TURI PATIKRINTI KIEKIOUS
-GAMINIŲ SPALVOS PAPILDOMAI DERINAMOS AUTORINĖS PRIEŽIŪROS METU
-MŪRO SIENŲ GAMINIMUS BŪREJINUS DERINTI SU PROJEKTO MŪRO
-SŪB PERIŠKŪSE IR SIENOSE BEI MŪRO IR GIK PERIŠKŪSE ANGAS DERINTI SU KONSTRUKTORIŲ IR PROJEKTO VADOVŲ
-VISI GAMINIAI, MEDŽIAGOS TURI TURĖTI KOKYBĖS ATITIKTIES SERTIFIKATUS GALIOJANCIUS LIETUVUJE
-KANALŲ, ŠACHTŲ IR NŠŲ SKIRTŲ KOMUNIKACIJOMS TIESTI ATTVIARŲ KONSTRUKCIJŲ, SIENŲ ATSPARUMAS UGNIAI NURODYTAS PRIEŠGAISRINĖS SAUGOS DALYJE
-VISOS NAUDOJAMOS MEDŽIAGOS IR GAMINIAI TURI ATITIKTI GALIOJANČIAS PRIEŠGAISRINĖS IR SANITARINĖS - Higieninės NORMAS
-INŽINERINIŲ TINKLŲ RENGIMO SPRENDINIUS ŽŪRETI INŽINERINIŲ PROJEKTO DALIŲ TECHNINIAE PROJEKTE
-ANGŲ PERSIŠKŪMAI NURODYTI PAGAL TECHNINĲ PROJEKTA
-JLITLŪDE 0.00 BUS LAIKOMA PIRMO AUKŠTO PABAIGTŲ (IRENGTŲ) GRINDŲ ALTIITUDE
*PASTABA: Visi projekte nurodyti medžiaginiai gali būti keičiami darbo projekto metu | analogiškus, reglamentus atitinkančius produktus, jei in pagristai pakeičiama projekto autorius bei sprendinys tik pagrinata pastato architektūros kokybę. Galutinės spalvos ir medžiagumas nustatomas ir patvirtinamas projekto autoriaus darbo projekto, autorinės projekto metu.

SKLYPO IŠDĖSTYMO SCHEMA

A	2024-07-30	PROJEKTIŲ PASIŪLYMAI
Laida	Data	Keitimų pavadinimas (priežastis)
Braišnyje yra UAB "Cloud Architektas" ir Ušakovos nuosavybė. Naudojti šitais nuosavybės su projektuojama objektu, be UAB "Cloud Architektas" ir Ušakovos žinio DRAUŽDAMA		
Atestato Nr.		OBJEKTO PAVADINIMAS
A2122	SPV A. DAGELIS	DAUGIABUČIAI GYVENAMIEJI NAMAI BUKČIŲ G. 94, VILNIUS
A2114	PDV J. PORVANECKAITĖ - DAGELIENĖ	STATYBOS PROJEKTAS
Arch.	J. VAIČĖ	
Etapas	STATYTOJAS (UŠAKOVAS)	DOKUMENTO ŽYMUO
PP	UAB "REWO" UAB "GEROTA"	LTDF-2021-00-PP-SA-03_3A_BR-08
		Lapas Lapų
		1 1



MAX. ALT. +119,000
 (raudonjuo linija "žemės sklypo Bukčių g. 64
 Dėlginis planas" sprendimas)


SKLYPO RIBA

9,000

24,650

3,000





+93,000 SKLYPO RIBOS ŽEMĖS PAVIRŠIUS



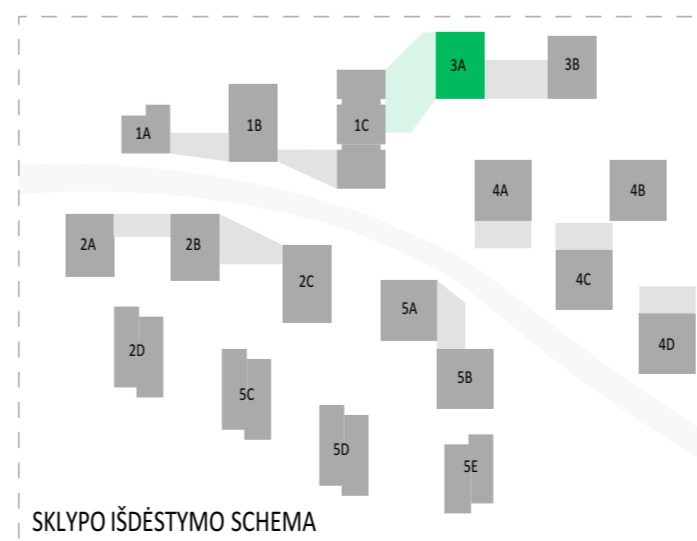
PASTABOS:
 -GAMINIO DETALĖS DETALIZACIJA ATLIKAMA KARTU SU RANGŲ, TVIRTINIMO BŪDA IR TPA TIKSLINTI KARTU SU RANGŲ IR PROJEKTO AUTORIAS
 -GAMINIŲ KIEKIAI, MATAVIMAS IR TŪRINĖ KONFIGURACIJA TURI BŪTI TIKSLINAMI VIETUJE. -OBJEKTE, PAGAL ESAMĄ SITUACIJĄ
 -NURDYTI KIEKIŲ YRA SKIRTI TIK INFORMACIJAI (ORIENTACINIAI), RANGŲVAS PATS TURI PATIKRINTI KIEKIUS
 -GAMINIŲ SPALVOS PAPILDOMAI DERINAMOS AUTORINĖS PUEŽIŲS METU
 -MŪRO SIENŲ GAMINIMUS BŪDINUS DERINTI SU PROJEKTO MŪRO
 -GŪB PERIŠKŲ IR SIENŲSE BEI MŪRO IR GŪB PERYŠKŲSE ANKAS DERINTI SU KONSTRUKTORIŲ IR PROJEKTO VADOVU
 -VISI GAMINIAI, MEDŽIAGOS TURI TURĖTI KOKYBĖS ATITIKTIES SERTIFIKATUS GALIOJANCIUS LIETUVOJE
 -KANALŲ, SĄCHTŲ IR NŠŲ SKIRTŲ KOMUNIKACIJOMS TIESIŲ ATTVARŲ KONSTRUKCIJŲ, SIENŲ ATSPARUMAS UGNIAI NURDYTAS PRIEŠGAISRINĖS SAUGOS DALYJE
 -VISOS NAUDOJAMOS MEDŽIAGOS IR GAMINIAI TURI ATITIKTI GALIOJANČIAS PRIEŠGAISRINĖS IR SANITARINĖS -HIGIENINĖS NORMAS
 -INŽINERINIŲ TINKLŲ RENGIMO SPRENDINIUS ŽŪRETI INŽINERINIŲ PROJEKTO DALIŲ TECHNINIAI PROJEKTE
 -ANGI PERSIŪSŲMAI NURDYTI PAGAL TECHNINĮ PROJEKTĄ, JŲ TILDIJE ±0.00 BUS LAIKOMA PIRMO AUKŠTO PABAIGTŲ (IRENGTŲ) GRINDŲ ALTYTUIDE
 *PASTABA: Visi projekte nurodyti medžiaginiai gali būti keičiami darbo projekto metu | analogiškai, reglamentus atitinkančius produktus, jei inžinieriai pagedeja projekto autorius bei sprendinys tik pagrinai pastato architektūros kokybę. Galutinės spalvos ir medžiagumas nustatomas ir patvirtinamas projekto autoriaus darbo projekto, autorinės produkcijos metu.


SKLYPO IŠDĖSTYMO SCHEMA		PROJEKTO PASIŪLYMAI	
A	2024-07-30	Keitimų pavadinimas (priežastis)	
Laida	Data	Keitimų pavadinimas (priežastis)	
Bėrlinys yra UAB "Cloud Architektas" ir Ušakovos nuosavybė. Naudojti šilumos neušuninimams su projektuojamu objektu, be UAB "Cloud Architektas" ir Ušakovos žinios DRAUŽDŽAMA			
Atestato Nr.		OBJEKTO PAVADINIMAS	
A2122	SPV A. DAGELIS	DAUGIABUČIAI GYVENAMIEJI NAMAI BUKČIŲ G. 94, VILNIUS	
A2114	PDV J. PORVANECKAITĖ - DAGELIENĖ	STATYBOS PROJEKTAS	
Arch.	J. VAIČĖ	03 Daugiabučiai gyvenamieji pastatai	
		DOKUMENTO PAVADINIMAS	
		3 ETAPAS - A NAMAS - P.ŪVUS B-B	
		1:100	
		Laida	
		0	
		Lapas Lapų	
		1 1	
Etapas	STATYTOJAS (UŠAKOVAS)	DOKUMENTO ŽYMUO	Lapas Lapų
PP	UAB "TREW" UAB "GEROTA"	LTDF-2021-00-PP-SA-03_3A_BR-09	1 1



-  F.A-01 VERTIKALIAI KLJUOJAMOS KLINKERIO PLYTELĖS SPALVAARTIMA RAL 8004
-  F.A-02 HORIZONTALIAI KLJUOJAMOS KLINKERIO PLYTELĖS SPALVARAL 7022
-  F.A-03 SKIRTINGŲ FAKTŪRŲ "KODERUS" FAKTŪRINIO BETONO APDAILOS PLOKŠTĖS, SPALVARAL 9005
-  BALINTO AŽUOLO TEKSTŪROS LANGŲ RĒMAI. ANKORŠČIAI TINKUOJAMI IR DAŽOMI RAL 1019 ARBA 1035

Pastaba: Fasado apdailinių medžiagų konkrečius sprendinius bei analogų variantus žr. LTDF-2021-00-TP-SA_TS_PRD-03



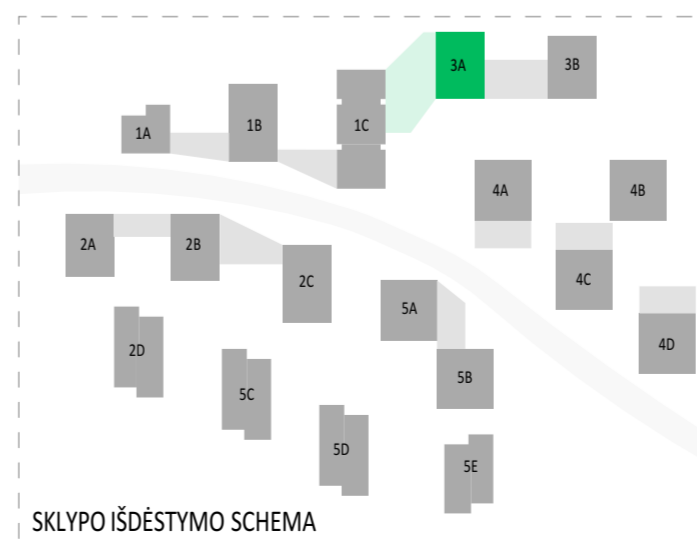
A	2024-08-08	PROJEKTINIAI PASIŪLYMAI
Laida	Data	Keitimų pavadinimas (priežastis)
Brėžinys yra UAB "Cloud Architektai" ir Užsakovo nuosavybė. Naudoti tikslams nesusijusiems su projektuojamu objektu, be UAB "Cloud Architektai" ir Užsakovo žinios DRAUDŽIAMA		
Atestato Nr.		OBJEKTO PAVADINIMAS
A2122	SPV A. DAGELIS	DAUGIABUČIAI GYVENAMIEJI NAMAI BUKČIŲ G. 94, VILNIUS STATYBOS PROJEKTAS
A2114	PDV J. PORVANECKAITĖ - DAGELIENĖ	
	Arch. J. VAIČĖ	02 Daugiabučiai gyvenamieji pastatai
		DOKUMENTO PAVADINIMAS
		3 ETAPAS - A NAMAS - FASADAS TARP AŠIŲ 3AY1-3AY7
		1:100
0		
Etapas	STATYTOJAS (UŽSAKOVAS):	DOKUMENTO ŽYMUO
PP	UAB "REWO" UAB "GEROTA"	LTDF-2021-00-PP-SA-03_3A_BR- 10
		Lapas
		Lapų
		1
		1

Projekto dalis	
V.Pavardė	
Parašas	
Data	

PASTABOS:
 - GAMINIO DETALĖS DETALIZACIJA ATLIKAMA KARTU SU RANGŲ, TVIRTINIMO BŪDĄ IR TIPĄ TIKSLINTI KARTU SU RANGŲ IR PROJEKTO AUTORIAIS.
 - GAMINIŲ KIEKIAI, MATMENYS IR TŪRINĖ KONFIGURACIJA TURI BŪTI TIKSLINAMI VIETOJE OBJEKTE, PAGAL ESAMĄ SITUACIJĄ.
 - NURODYTI KIEKIAI YRA SKIRTI TIK INFORMACIJAI (ORIENTACINIAI), RANGŲ PATS TURI PATIKRINTI KIEKIUS.
 - GAMINIŲ SPALVOS PAPILDOMAI DERINAMOS AUTORINĖS PRIEŽIŪROS METU.
 - MŪRO SIENŲ GAMYBINIUS BRĖŽINIUS DERINTI SU PROJEKTO VADOVU.
 - G/B PERDANGOSE IR SIENOSE BEI MŪRO IR G/K PERTVAROSE ANGAS DERINTI SU KONSTRUKTORIUMI IR PROJEKTO VADOVU.
 - VISI GAMINIAI, MEDŽIAGOS TURI TURĖTI KOKYBĖS ATITIKTIES SERTIFIKATUS GALIOJANČIUS LIETUVOJE.
 - KANALŲ, ŠACHTŲ IR NIŠŲ SKIRTŲ KOMUNIKACIJOMS TIESTI, ATITVARIŲ KONSTRUKCIJŲ, SIENŲ ATSPARUMAS UGNIAI NURODYTAS PRIEŠGAISRINĖS SAUGOS DALYJE.
 - VIŠOS NAUDOJAMOS MEDŽIAGOS IR GAMINIAI TURI ATITIKTI GALIOJANČIAS PRIEŠGAISRINĖS IR SANITARINĖS - HIGIENINĖS NORMAS.
 - INŽINERINIŲ TINKLŲ ĮRENGIMO SPRENDINIUS ŽIŪRĖTI INŽINERINIŲ PROJEKTO DALIŲ TECHNINAME PROJEKTE.
 - ANGŲ PRIRIŠIMAI NURODYTI PAGAL TECHNINĮ PROJEKTĄ.
 - ALTIUDĖ ±0.00 BUS LAIKOMA PIRMO AUKŠTO PABAIGTŲ (ĮRENGTŲ) GRINDŲ ALTIUDĖ.
 *PASTABA: Visi projekte nurodyti medžiagškumai gali būti keičiami darbo projekto metu į analogiškus, reglamentus atitinkančius produktus, jei to pagrįstai pageidauja projekto autorius bei sprendinys tik pagerina pastato architektūros kokybę. Galutinės spalvos ir medžiagškumas nustatomas ir patvirtinamas projekto autoriaus darbo projekto, autorinės priežiūros metu.




-  F.A-01 VERTIKALIAI KLIJUOJAMOS KLINKERIO PLYTELĖS SPALVAARTIMA RAL 8004
 -  F.A-02 HORIZONTALIAI KLIJUOJAMOS KLINKERIO PLYTELĖS SPALVA RAL 7022
 -  F.A-03 SKIRTINGŲ FAKTŪRŲ "KODERUS" FAKTŪRINIO BETONO APDAILOS PLOKŠTĖS, SPALVA RAL 9005
 -  BALINTO AŽUOLO TEKSTŪROS LANGŲ RĒMAI. ANGOKRAŠČIAI TINKUOJAMI IR DAŽOMI RAL 1019 ARBA 1035
 -  F.A-04 STIKLO PLUOŠTO ARMUOTO APDAILINIO BETONO SU MATRICA APDAILA ARBA KODERUS FAKTŪRINIO BETONO APDAILOS PLOKŠTĖ, RAŠTAS F4, SPALVA RAL 9005. SPALVAIR RAŠTAS TIKSLINAMI DP
- Pastaba: Fasado apdailinių medžiagų konkrečius sprendinius bei analogų variantus žr. LTDF-2021-00-TP-SA_TS_PRD-03



Projekto dalis	
V.Pavardė	
Parašas	
Data	

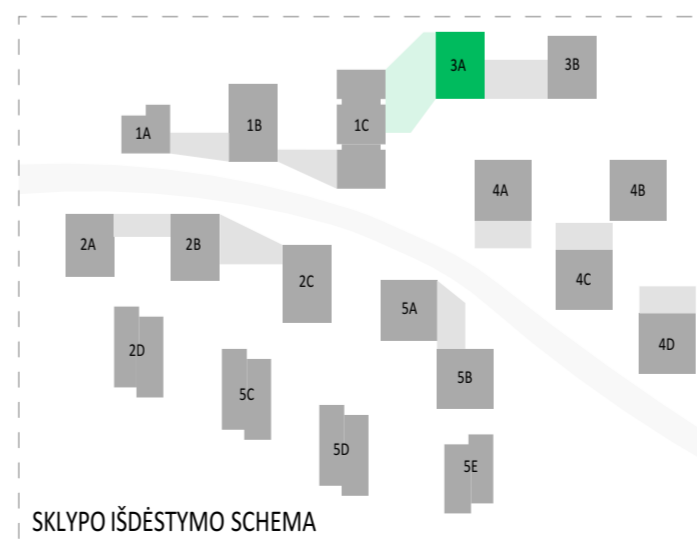
PASTABOS:

- GAMINIO DETALĖS DETALIZACIJA ATLEKAMA KARTU SU RANGŲ, TVIRTINIMO BŪDŲ IR TIPŲ TIKSLINTI KARTU SU RANGŲ IR PROJEKTO AUTORIAIS.
- GAMINIŲ KIEKIAI, MATMENYS IR TŪRINĖ KONFIGURACIJA TURI BŪTI TIKSLINAMI VIETOJE OBJEKTE, PAGAL ESAMĄ SITUACIJĄ.
- NURODYTI KIEKIAI YRA SKIRTI TIK INFORMACIJAI (ORIENTACINIAI). RANGŲAS PATS TURI PATIKRINTI KIEKIUS.
- GAMINIŲ SPALVOS PAPILDOMAI DERINAMOS AUTORINĖS PRIEŽIŪROS METU.
- MŪRO SIENŲ GAMYBINIUS BRĖŽINIUS DERINTI SU PROJEKTO VADOVU.
- G/B PERDANGOSE IR SIENOSE BEI MŪRO IR G/K PERTVAROSE ANGAS DERINTI SU KONSTRUKTORIUMI IR PROJEKTO VADOVU.
- VISI GAMINIAI, MEDŽIAGOS TURI TURĖTI KOKYBĖS ATITIKTIES SERTIFIKATUS GALIOJANČIUS LIETUVOJE.
- KANALŲ, ŠACHTŲ IR NIŠŲ SKIRTŲ KOMUNIKACIJOMS TIESTI, ATITVARIŲ KONSTRUKCIJŲ, SIENŲ ATSPARUMAS UGNIAI NURODYTAS PRIEŠGAISRINĖS SAUGOS DALYJE.
- VIŠOS NAUDOJAMOS MEDŽIAGOS IR GAMINIAI TURI ATITIKTI GALIOJANČIAS PRIEŠGAISRINĖS IR SANITARINĖS - HIGIENINĖS NORMAS.
- INŽINERINIŲ TINKLŲ ĮRENGIMO SPRENDINIUS ŽIŪRĖTI INŽINERINIŲ PROJEKTO DALIŲ TECHNINIAE PROJEKTE.
- ANŲŲ PRIEŠIMAI NURODYTI PAGAL TECHNINĲ PROJEKTŲ.
- ALTITUDĖ ±0.00 BUS LAIKOMA PIRMO AUKŠTO PABAIGTŲ (ĮRENGTŲ) GRINDŲ ALTITUDĖ.
- *PASTABA: Visi projekte nurodyti medžiagiškumai gali būti keičiami darbo projekto metu į analogiškus, reglamentus atitinkančius produktus, jei to pagrįstai pageidauja projekto autorius bei sprendinys tik pagerina pastato architektūros kokybę. Galutinės spalvos ir medžiagiškumas nustatomas ir patvirtinamas projekto autoriaus darbo projekto, autorinės priežiūros metu.

A	2024-08-08	PROJEKTIŲ PASIŪLYMAI	
Laida	Data	Keitimų pavadinimas (priežastis)	
Brėžinys yra UAB "Cloud Architektai" ir Užsakovo nuosavybė. Naudoti tikslams nesusijusiems su projektuojamu objektu, be UAB "Cloud Architektai" ir Užsakovo žinios DRAUŽIAMA			
Atestato Nr.		UAB "Cloud Architektai" Lydos g. 4-63, LT-01133, Vilnius Įmonės kodas 303231136 tel.: +370 68790457	OBJEKTO PAVADINIMAS DAUGIABUČIAI GYVENAMIEJI NAMAI BUKČIŲ G. 94, VILNIUS STATYBOS PROJEKTAS
A2122	SPV	A. DAGELIS	02 Daugabučiai gyvenamieji pastatai
A2114	PDV	J. PORVANECKAITĖ - DAGELIENĖ	DOKUMENTO PAVADINIMAS
	Arch.	J. VAIČĖ	3 ETAPAS - A NAMAS - FASADAS TARPAŠIŲ 3AX11-3AX1 1:100
Etapas	STATYTOJAS (UŽSAKOVAS): UAB "REWO" UAB "GEROTA"		DOKUMENTO ŽYMUO LTDF-2021-00-PP-SA-03_3A_BR- 11
PP			Lapas Lapų 1 1




-  F.A-01 VERTIKALIAI KLIJUOJAMOS KLINKERIO PLYTELĖS SPALVAARTIMA RAL 8004
 -  F.A-02 HORIZONTALIAI KLIJUOJAMOS KLINKERIO PLYTELĖS SPALVA RAL 7022
 -  F.A-03 SKIRTINGŲ FAKTŪRŲ "KODERUS" FAKTŪRINIO BETONO APDAILOS PLOKŠTĖS, SPALVA RAL 9005
 -  BALINTO AŽUOLO TEKSTŪROS LANGŲ RĒMAI. ANKORŠČIAI TINKUOJAMI IR DAŽOMI RAL 1019 ARBA 1035
 -  F.A-04 STIKLO PLUOŠTO ARMUOTO APDAILINIO BETONO SU MATRICA APDAILA ARBA KODERUS FAKTŪRINIO BETONO APDAILOS PLOKŠTĖ, RAŠTAS F4, SPALVA RAL 9005. SPALVAIR RAŠTAS TIKSLINAMI DP
- Pastaba: Fasado apdailinių medžiagų konkrečius sprendinius bei analogų variantus žr. LTDF-2021-00-TP-SA_TS_PRD-03



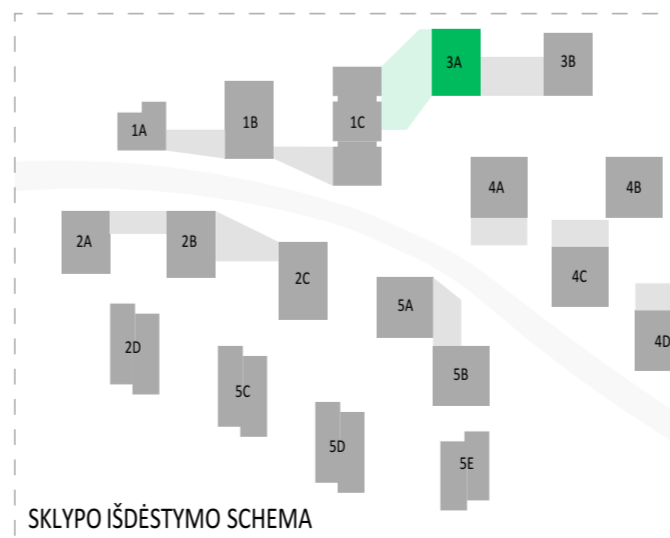
PASTABOS:


- GAMINIO DETALĖS DETALIZACIJA ATLIKAMA KARTU SU RANGŲ, TVIRTINIMO BŪDĄ IR TIPĄ TIKSLINTI KARTU SU RANGŲ IR PROJEKTO AUTORIAIS.
- GAMINIŲ KIEKIAI, MATMENYS IR TŪRINĖ KONFIGURACIJA TURI BŪTI TIKSLINAMI VIETOJE OBJEKTE, PAGAL ESAMĄ SITUACIJĄ.
- NURODYTI KIEKIAI YRA SKIRTI TIK INFORMACIJAI (ORIENTACINIAI). RANGŲ PATS TURI PATIKRINTI KIEKIUS.
- GAMINIŲ SPALVOS PAPILDOMAI DERINAMOS AUTORINĖS PRIEŽIŪROS METU.
- MŪRO SIENŲ GAMYBINIUS BRĖŽINIUS DERINTI SU PROJEKTO VADOVU.
- G/B PERDANGOSE IR SIENOSE BEI MŪRO IR G/K PERTVAROSE ANGAS DERINTI SU KONSTRUKTORIUMI IR PROJEKTO VADOVU.
- VISI GAMINIAI, MEDŽIAGOS TURI TURĖTI KOKYBĖS ATITIKTIES SERTIFIKATUS GALIOJANČIUS LIETUVOJE.
- KANALŲ, ŠACHTŲ IR NIŠŲ SKIRTŲ KOMUNIKACIJOMS TIESTI, ATITVARIŲ KONSTRUKCIJŲ, SIENŲ ATSPARUMAS UGNIAI NURODYTAS PRIEŠGAISRINĖS SAUGOS DALYJE.
- VIŠOS NAUDOJAMOS MEDŽIAGOS IR GAMINIAI TURI ATITIKTI GALIOJANČIAS PRIEŠGAISRINĖS IR SANITARINĖS - HIGIENINĖS NORMAS.
- INŽINERINIŲ TINKLŲ ĮRENGIMO SPRENDINIUS ŽIŪRĖTI INŽINERINIŲ PROJEKTO DALIŲ TECHNINIAME PROJEKTE.
- ANŲ PRIRIŠIMAI NURODYTI PAGAL TECHNINĮ PROJEKTĄ.
- ALTITUDĖ ±0.00 BUS LAIKOMA PIRMO AUKŠTO PABAIGTŲ (ĮRENGTŲ) GRINDŲ ALTITUDĖ.
- *PASTABA: Visi projekte nurodyti medžiagškumai gali būti keičiami darbo projekto metu į analogiškus, reglamentus atitinkančius produktus, jei to pagrįstai pageidauja projekto autorius bei sprendinys tik pagerina pastato architektūros kokybę. Galutinės spalvos ir medžiagiškumas nustatomas ir patvirtinamas projekto autoriaus darbo projekto, autorinės priežiūros metu.

A	2024-08-08	PROJEKTINGIAI PASIŪLYMAI
Laida	Data	Keitimų pavadinimas (priežastis)
Brėžinys yra UAB "Cloud Architektai" ir Užsakovo nuosavybė. Naudoti tikslams nesusijusiems su projektuojamu objektu, be UAB "Cloud Architektai" ir Užsakovo žinios DRAUŽIAMA		
Atestato Nr.		OBJEKTO PAVADINIMAS
A2122	SPV A. DAGELIS	DAUGIABUČIAI GYVENAMIEJI NAMAI BUKČIŲ G. 94, VILNIUS STATYBOS PROJEKTAS
A2114	PDV J. PORVANECKAITĖ - DAGELIENĖ	
Arch.	J. VAIČĖ	02 Daugiabučiai gyvenamieji pastatai
DOKUMENTO PAVADINIMAS		
3 ETAPAS - A NAMAS - FASADAS TARP AŠIŲ 3AY7-3AY1		
1:100		
0	Laida	
Etapas	STATYTOJAS (UŽSAKOVAS):	DOKUMENTO ŽYMUO
PP	UAB "REWO" UAB "GEROTA"	LTDF-2021-00-PP-SA-03_3A_BR- 12
Lapas		Lapų
1		1



-  F.A-01 VERTIKALIAI KLIJUOJAMOS KLINKERIO PLYTELĖS SPALVAARTIMA RAL 8004
 -  F.A-02 HORIZONTALIAI KLIJUOJAMOS KLINKERIO PLYTELĖS SPALVA RAL 7022
 -  F.A-03 SKIRTINGŲ FAKTŪRŲ "KODERUS" FAKTŪRINIO BETONO APDAILOS PLOKŠTĖS, SPALVA RAL 9005
 -  BALINTO AŽUOLO TEKSTŪROS LANGŲ RĒMAI. ANKORRAŠČIAI TINKUOJAMI IR DAŽOMI RAL 1019 ARBA 1035
 -  F.A-04 STIKLO PLUOŠTO ARMUOTO APDAILINIO BETONO SU MATRICA APDAILA ARBA KODERUS FAKTŪRINIO BETONO APDAILOS PLOKŠTĖ, RAŠTAS F4, SPALVA RAL 9005. SPALVAIR RAŠTAS TIKSLINAMI DP
- Pastaba: Fasado apdailinių medžiagų konkrečius sprendinius bei analogų variantus žr. LTDF-2021-00-TP-SA_TS_PRD-03

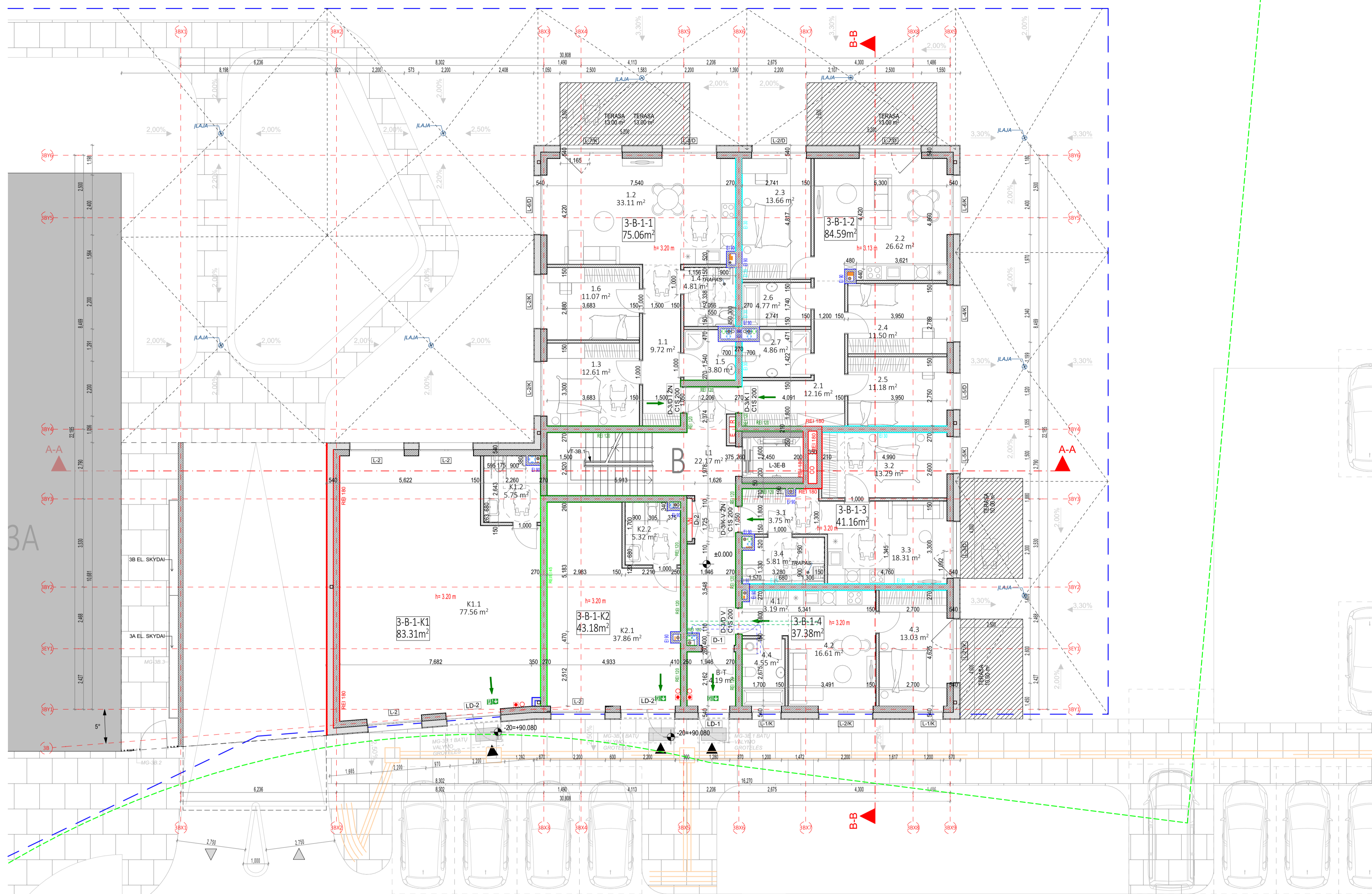


A	2024-08-08	PROJEKGINIAI PASIŪLYMAI
Laida	Data	Keitimų pavadinimas (priežastis)
Brėžinys yra UAB "Cloud Architektai" ir Užsakovo nuosavybė. Naudoti tikslams nesusijusiems su projektuojamu objektu, be UAB "Cloud Architektai" ir Užsakovo žinios DRAUŽIAMA		
Atestato Nr.		OBJEKTO PAVADINIMAS
A2122	SPV A. DAGELIS	DAUGIABUČIAI GYVENAMIEJI NAMAI BUKČIŲ G. 94, VILNIUS STATYBOS PROJEKTAS
A2114	PDV J. PORVANECKAITĖ - DAGELIENĖ	02 Daugiabučiai gyvenamieji pastatai
Arch.	J. VAIČĖ	DOKUMENTO PAVADINIMAS
		3 ETAPAS - A NAMAS - FASADAS TARPAŠIŲ 3AX1-3AX11 1:100
Etapas	STATYTOJAS (UŽSAKOVAS):	DOKUMENTO ŽYMUO
PP	UAB "REWO" UAB "GEROTA"	LTDF-2021-00-PP-SA-03_3A_BR- 13
		Lapas Lapų
		1 1

Projekto dalis	
V.Pavardė	
Parašas	
Data	

PASTABOS:

- GAMINIO DETALĖS DETALIZACIJA ATLIKAMA KARTU SU RANGOVU, TVIRTINIMO BŪDĄ IR TIPĄ TIKSLINTI KARTU SU RANGOVU IR PROJEKTO AUTORIAIS.
- GAMINIŲ KIEKIAI, MATMENYS IR TŪRINĖ KONFIGURACIJA TURI BŪTI TIKSLINAMI VIETOJE OBJEKTE, PAGAL ESAMĄ SITUACIJĄ.
- NURODYTI KIEKIAI YRA SKIRTI TIK INFORMACIJAI (ORIENTACINIAI), RANGOVAS PATS TURI PATIKRINTI KIEKIUS.
- GAMINIŲ SPALVOS PAPILDOMAI DERINAMOS AUTORINĖS PRIEŽIŪROS METU.
- MŪRO SIENŲ GAMYBINIUS BRĖŽINIUS DERINTI SU PROJEKTO VADOVU.
- G/B PERDANGOSE IR SIENOSE BEI MŪRO IR G/K PERTVAROSE ANGAS DERINTI SU KONSTRUKTORIUMI IR PROJEKTO VADOVU.
- VISI GAMINIAI, MEDŽIAGOS TURI TURĖTI KOKYBĖS ATITIKTIES SERTIFIKATUS GALIOJANČIUS LIETUVOJE.
- KANALŲ, ŠACHTŲ IR NIŠŲ SKIRTŲ KOMUNIKACIJOMS TIESTI, ATITVARŲ KONSTRUKCIJŲ, SIENŲ ATSPARUMAS UGNIAM NURODYTAS PRIEŠGAISRINĖS SAUGOS DALYJE.
- VISOS NAUDOJAMOS MEDŽIAGOS IR GAMINIAI TURI ATITIKTI GALIOJANČIAS PRIEŠGAISRINĖS IR SANITARINĖS - HIGIENINĖS NORMAS.
- INŽINERINIŲ TINKLŲ ĮRENGIMO SPRENDINIUS ŽIŪRĖTI INŽINERINIŲ PROJEKTO DALIŲ TECHNINIAME PROJEKTE.
- ANŲŲ PRIRĖŠIMAI NURODYTI PAGAL TECHNINĮ PROJEKTĄ.
- ALTITUDĖ ±0.00 BUS LAIKOMA PIRMO AUKŠTO PABAIGTŲ ĮRENGTŲ GRINDŲ ALTITUDĖ.
- *PASTABA: Visi projekte nurodyti medžiagškumai gali būti keičiami darbo projekto metu į analogiškus, reglamentus atitinkančius produktus, jei to pagrįstai pageidauja projekto autorius bei sprendinys tik pagerina pastato architektūros kokybę. Galutinės spalvos ir medžiagškumas nustatomas ir patvirtinamas projekto autoriaus darbo projekto, autorinės priežiūros metu.



3 ETAPAS B NAMAS. 1 AUKŠTO EKSPLIKACIJA		
NR.	PATALPOS PAVADINIMAS	PLOTAS
1 AUKŠTO LAIPTINĖ		
B-T	VESTIBULIUS	4.19
L1	LAIPTINĖ	22.17
		26.36 m ²
3-B-1-1 BUTAS (3 KAMBARIŲ)		
1.1	HOLAS	9.72
1.2	SVETAINĖ+VIRTUVĖ	33.11
1.3	KAMBARYS	12.61
1.4	SAN. MAZGAS	4.81
1.5	SAN. MAZGAS	3.80
1.6	KAMBARYS	11.07
		75.12 m ²
3-B-1-2 BUTAS (4 KAMBARIŲ)		
2.1	HOLAS	12.16
2.2	SVETAINĖ+VIRTUVĖ	26.62
2.3	KAMBARYS	13.66
2.4	KAMBARYS	11.50
2.5	KAMBARYS	11.18
2.6	SAN. MAZGAS	4.77
2.7	SAN. MAZGAS	4.86
		84.75 m ²
3-B-1-3 BUTAS (2 KAMBARIŲ)		
3.1	HOLAS	3.75
3.2	KAMBARYS	13.29
3.3	SVETAINĖ+VIRTUVĖ	18.31
3.4	SAN. MAZGAS	5.81
		41.16 m ²
3-B-1-4 BUTAS (2 KAMBARIŲ)		
4.1	HOLAS	3.19
4.2	SVETAINĖ+VIRTUVĖ	16.61
4.3	KAMBARYS	13.03
4.4	SAN. MAZGAS	4.55
		37.38 m ²
3-B-1-K1 PASLAUGŲ PASKIRTIES PATALPOS		
K1.1	PASLAUGŲ PASKIRTIES PATALPOS	77.56
K1.2	SAN. MAZGAS	5.75
		83.31 m ²
3-B-1-K2 PASLAUGŲ PASKIRTIES PATALPOS		
K2.1	PASLAUGŲ PASKIRTIES PATALPOS	37.86
K2.2	SAN. MAZGAS	5.32
		43.18 m ²
		391.26 m ²

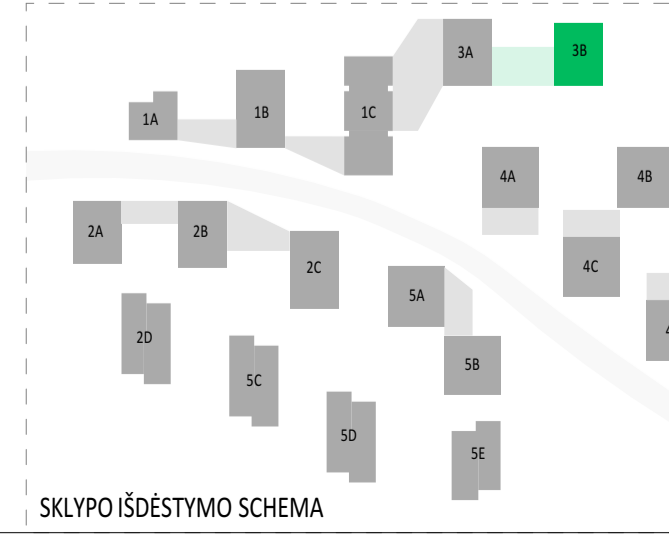
Projekto dalis	V.Pavardė	Data
Parašas		

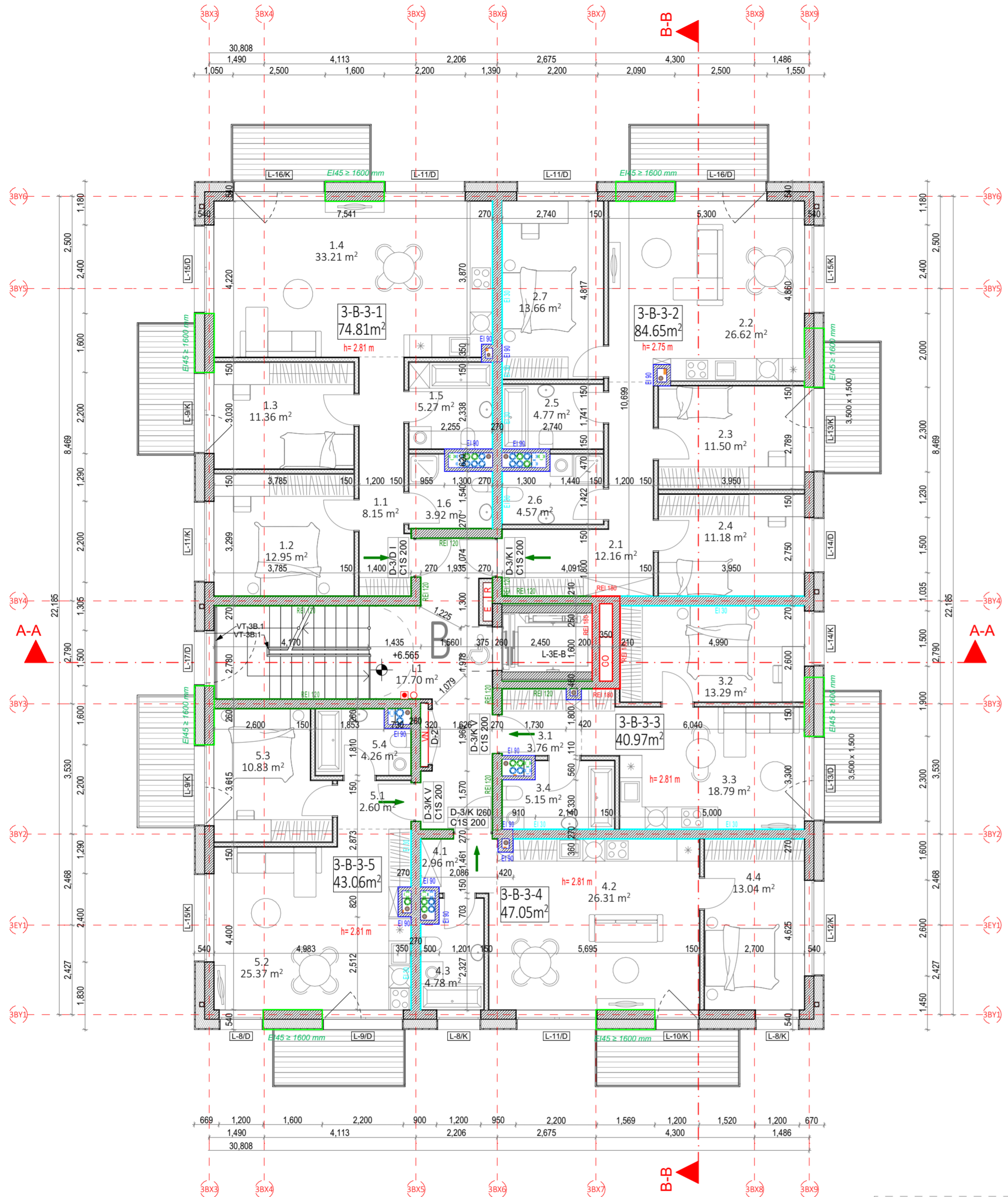
PASTABOS:
 - ALTIITUDE ±0.00 BUS LAKOMA PIRMO AUKŠTO (RENGTŲ GRINDŲ) ALTIITUDE.
 - MATMENYS PATEKTI MILIMETRAIS.
 - GAMINIŲ ALTIITUDES ŽR. SA DALIES BRĖŽINIUOSE.
 - KONSTRUKCIJŲ SPRENDINIUS ŽŪRETI KONSTRUKCIJŲJE PROJEKTO DALYJE IR KONSTRUKCIJŲ RENGIMĄ ATLIKTI VADOVAUJANTIS PROJEKTO KONSTRUKCIJŲ DALIM.
 - NAUJAI PASTATYTI KONSTRUKCIJŲ SIENŲ MATMENYS IR TŪRINĖ KONFIGURACIJA TURI BŪTI TIKSLINAMI VIETUJE - OBJEKTE, PAGAL ESAMĄ SITUACIJĄ, UŽSAKANT NAUJUS GAMINIUS. KONSTRUKCIJŲ ELEMENTUS BEI MEDŽIAGAS, BRĖŽINIUOSE NURŪDŲTI MATMENYS TURI BŪTI TIKSLINAMI VIETUJE - OBJEKTE, PAGAL ESAMĄ SITUACIJĄ, TIKSLIUS RENGINIŲ GABARITUS IR ATREMINIO PRINCIPŲ ŽŪRETI INŽINERINŲ DALIŲ DARBO PROJEKTO DALYSE.
 - INŽINERINŲ TINKLŲ (RENGIMO SPRENDINIUS ŽŪRETI INŽINERINŲ PROJEKTO DALIŲ DARBO PROJEKTE.
 - VISOS NAUDOJAMOS MEDŽIAGOS IR GAMINAI TURI ATITIKTI GALIOJANČIAS PREGAUSIRNES IR SANITARINES - HYGIENINES NORMAS.
 - GAMINIŲ APDALOS PAVIRŠIŲ ŽŪRETI, APDALOS ŽVIRŠTAIŲJE IR TECHNINĖS SPECIFIKACIJOSE, PRIEŠ PRADEJANT GAMINŲ GAMYBĄ, APDALOS SPALVA IR BŪDAS DERINAMI SU TECHNINIO PROJEKTO AUTORIAUS.
 - GALUTINĖS APDALOS IR GAMINIŲ SPALVOS BEI SISTEMOS PARENKAMOS AUTORIŲS PREGAUSIRNES METU DERINANT SU TECHNINIO PROJEKTO AUTORIAUS.
 - GAMINIO DETALĖS DETALIZACIJA ATLEIAMIAM KARTU SU RANGOVU. TURTINIO BŪDA IR TIPA, TIKSLINTI KARTU SU RANGOVU IR TECHNINIO PROJEKTO AUTORIAUS.
 - ŠIS DOKUMENTAS YRA SKATOMAS KARTU SU PROJEKTO DALIES BRĖŽINIAIS, ŽINARAŠČIAIS IR TECHNINĖS SPECIFIKACIJOMIS.
 - ŽINARAŠČIAI YRA SKIRTI TIK INFORMACIJAI, RANGOVAS TURI PATS PASTIKRINTI KIEKIUS.
 - VISI PROJEKTUOJAMŲ ELEMENTŲ VERTINAM KAP VISIAMA IR DEL. IŠKILUSI NEAIŠKUMŲ KREPTISI Į PROJEKTUOTOJUS.
 - PROJEKTO KODINAVIMAS SU ATOMIS PROJEKTO DALIMS YRA RANGOVO ATSAKOVISE.
 - GAMINIŲ U VERTĖS IR ORINO LAIDUMO REKALAVIMUS ŽŪRETI PROJEKTO ENERGINIO NAUDINGUMO SKAČIAVIMUOSE.
 - GAMINIŲ VIDUTINĖS ŠILUMOS PEROVIMŲ KOEFICIENTAS NURŪDŲTAS PROJEKTO ENERGINIO NAUDINGUMO SKAČIAVIMUOSE.

SUTARTINIAI ŽYMEJIMAI	
REI 180 atsparumo ugniai priešgaisrinė užtvara	C3-Sm Priešdūminės durys
REI 120 atsparumo ugniai priešgaisrinė užtvara	EI, E0-C3 Priešgaisrinės durys
REI 90 atsparumo ugniai priešgaisrinė užtvara	Neigaliųjų saugos zona 1.2 x 0.85 m
REI/EI 60 atsparumo ugniai priešgaisrinė užtvara	Evakuacijos krypities ženklas
REI/EI 45 atsparumo ugniai priešgaisrinė užtvara	Evakuacijos kelias
EI 30 atsparumo ugniai priešgaisrinė užtvara	Išėjimo ženklas

SUTARTINIAI SIENŲ ŽYMEJIMAI	
Plytų mūras	Apšiltinimas
Gipskartonio pertvara	Monolitinė G/B siena

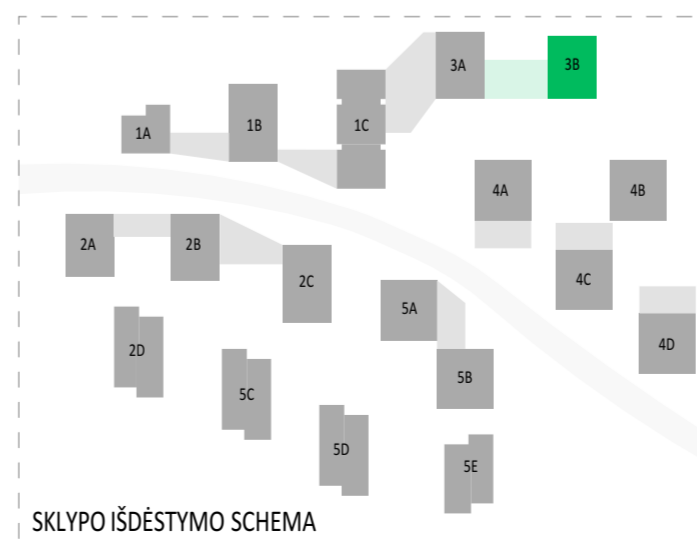
A 2024-08-08 PROJEKTINIAI PASIŪLYMAI	
Laida	Data
Bėrlinys yra UAB "Cloud Architektai" ir UAB "Trenov" nuosavybė. Naudojti šilumai neužtikinti su projektuojamais objektais, be UAB "Cloud Architektai" ir UAB "Trenov" išsios DRAUŽDAMA	
Atestato Nr.	OBJEKTO PAVADINIMAS
A2122 SPV A. DAGELIS	DAUGIABUČIAI GYVENAMIEJI NAMAI BUKČIŲ G. 94, VILNIUS
A2114 PDV J. PORVANECKAITĖ - DAGELIENĖ	STATYBOS PROJEKTAS
Arch. J. VAIČE	
02 Daugabučiai gyvenamieji pastatai	
DOKUMENTO PAVADINIMAS	
3 ETAPAS - B NAMAS - PIRMO AUKŠTO PLANAS	
1:100	
Laida	
0	
Etapas	
PP	STATYTOJAS (UŽSAKOVAS)
UAB "TRENOV"	UAB "GEROTA"
DOKUMENTO ŽYMUO	
LTDF-2021-00-PP-SA-03_3B_BR-00	
Lapas	Lapų
1	1





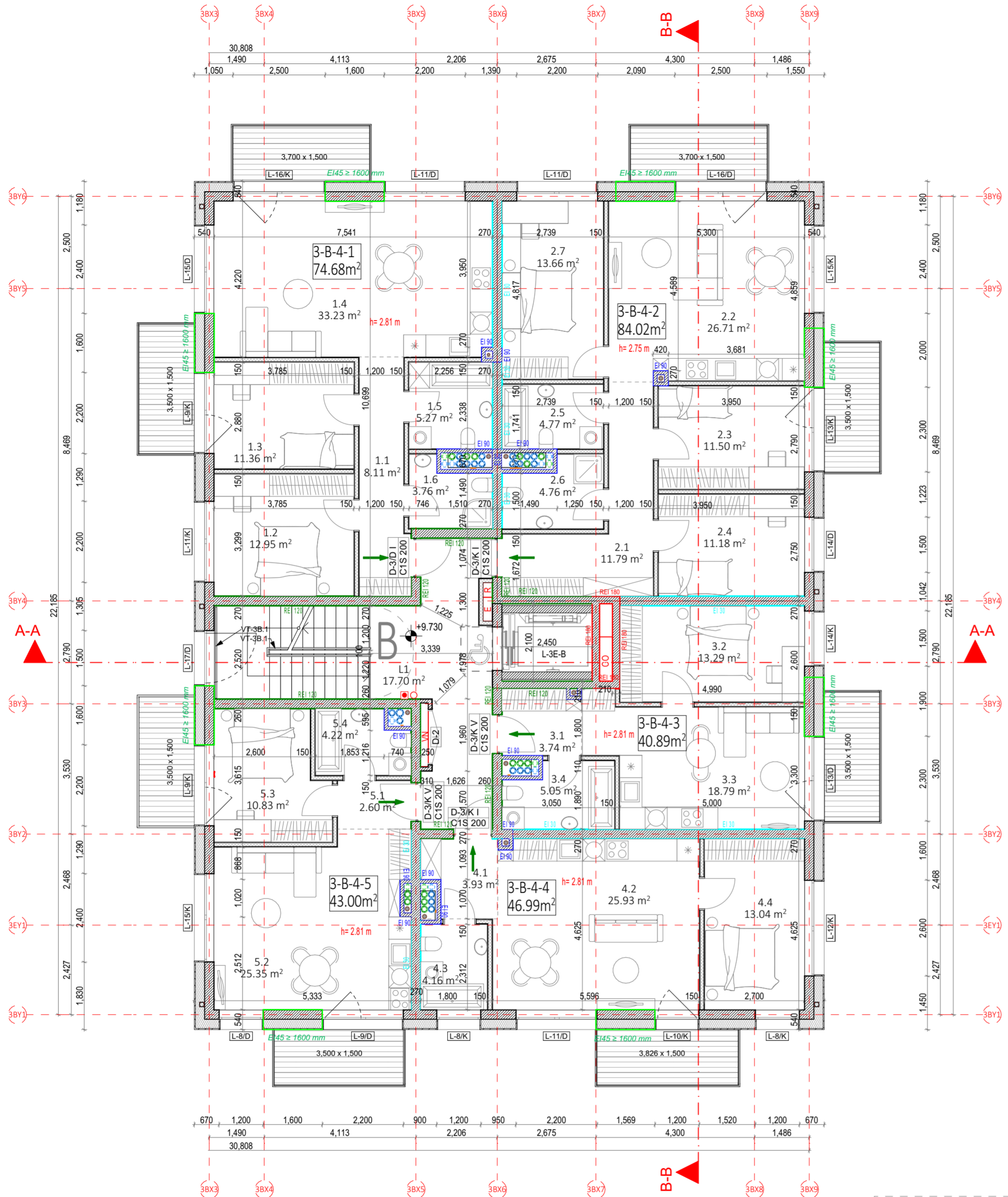
3 ETAPAS B NAMAS. 3 AUKŠTO EKSPLIKACIJA		
NR.	PATALPOS PAVADINIMAS	PLOTAS
3 AUKŠTO LAIPTINĖ		
L1	LAIPTINĖ	17.70
		17.70 m ²
3-B-3-1 BUTAS (3 KAMBARIŲ)		
1.1	HOLAS	8.15
1.2	KAMBARYS	12.95
1.3	KAMBARYS	11.36
1.4	SVETAINĖ+VIRTUVĖ	33.21
1.5	SAN. MAZGAS	5.27
1.6	SAN. MAZGAS	3.92
		74.86 m ²
3-B-3-2 BUTAS (4 KAMBARIŲ)		
2.1	HOLAS	12.16
2.2	SVETAINĖ+VIRTUVĖ	26.62
2.3	KAMBARYS	11.50
2.4	KAMBARYS	11.18
2.5	SAN. MAZGAS	4.77
2.6	SAN. MAZGAS	4.57
2.7	KAMBARYS	13.66
		84.46 m ²
3-B-3-3 BUTAS (2 KAMBARIŲ)		
3.1	HOLAS	3.76
3.2	KAMBARYS	13.29
3.3	SVETAINĖ+VIRTUVĖ	18.79
3.4	SAN. MAZGAS	5.15
		40.99 m ²
3-B-3-4 BUTAS (2 KAMBARIŲ)		
4.1	HOLAS	2.96
4.2	SVETAINĖ+VIRTUVĖ	26.31
4.3	SAN. MAZGAS	4.78
4.4	KAMBARYS	13.04
		47.09 m ²
3-B-3-5 BUTAS (2 KAMBARIŲ)		
5.1	HOLAS	2.60
5.2	SVETAINĖ+VIRTUVĖ	25.37
5.3	KAMBARYS	10.83
5.4	SAN. MAZGAS	4.26
		43.06 m ²
		308.16 m ²

SUTARTINIAI ŽYMĖJIMAI			
	REI 180 atsparumo ugniai priešgaisrinė užtvara	C3-Sm	Priešdūminės durys
	REI 120 atsparumo ugniai priešgaisrinė užtvara	E _b 60-C3	Priešgaisrinės durys
	REI 90 atsparumo ugniai priešgaisrinė užtvara		Neįgalųjų saugos zona 1,2 x 0,85 m
	REI/EI 60 atsparumo ugniai priešgaisrinė užtvara		Evakuacijos krypties ženklas
	REI/EI 45 atsparumo ugniai priešgaisrinė užtvara		Evakuacijos kelias
	Ei 30 atsparumo ugniai priešgaisrinė užtvara		Išėjimo ženklas
SUTARTINIAI SIENŲ ŽYMĖJIMAI			
	Plytų mūras		Apšiltinimas
	Gipskartonio pertvara		Monolitinė G/B siena
A	2024-08-08	PROJEKTINIAI PASIŪLYMAI	
Laida	Data	Keitimų pavadinimas (priežastis)	
Brėžinys yra UAB "Cloud Architektai" ir Užsakovo nuosavybė. Naudoti tikslams nesusijusiems su projektuojamu objektu, be UAB "Cloud Architektai" ir Užsakovo žinios DRAUŽIAMA			
Atestato Nr.		OBJEKTO PAVADINIMAS	
A2122	SPV A. DAGELIS	DAUGIABUČIAI GYVENAMIEJI NAMAI BUKČIŲ G. 94, VILNIUS	
A2114	PDV J. PORVANECKAITĖ - DAGELIENĖ	STATYBOS PROJEKTAS	
Arch.	J. VAIČĖ	02 Daugiabučiai gyvenamieji pastatai	
		DOKUMENTO PAVADINIMAS	
		3 ETAPAS - B NAMAS - TREČIO AUKŠTO PLANAS	
		1:100	
		Laida	
		0	
Etapas	STATYTOJAS (UŽSAKOVAS):	DOKUMENTO ŽYMUO	Lapas Lapų
PP	UAB "REWO" UAB "GEROTA"	LTDF-2021-00-PP-SA-03_3B_BR-02	1 1



PASTABOS:

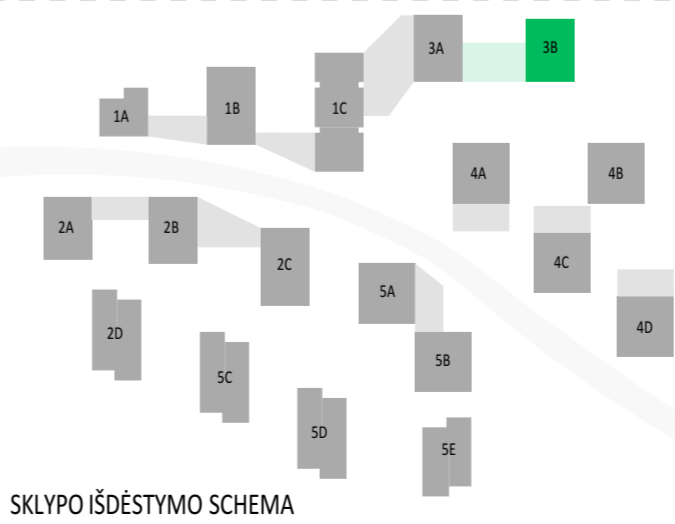
- ALTITUDE ±0.00 BUS LAIKOMA PIRMO AUKŠTO ĮRENGTŲ GRINDŲ ALTITUDE.
- MATMENYS PATEIKTI MILIMETRAIS.
- GAMINIŲ ALTITUDES ŽR. SA DALIES BRĖŽINIUISE.
- KONSTRUKCIJŲ SPRENDINIUS ŽIŪRĖTI KONSTRUKCINIJE PROJEKTO DALYJE IR KONSTRUKCIJŲ ĮRENGIMĄ ATLIKTI VADOVAUJANTIS PROJEKTO KONSTRUKCIJŲ DALIMI.
- NAUJAI PASTATYTŲ KONSTRUKCIJŲ, SIENŲ MATMENYS IR TŪRINĖ KONFIGURACIJA TURI BŪTI TIKSLINAMI VIETUJE, -OBJEKTE, PAGAL ESAMĄ SITUACIJĄ, UŽSAKANT NAUJUS GAMINIUS, KONSTRUKCINIUS ELEMENTUS BEI MEDIAGAS, BRĖŽINIUISE NURODYTI MATMENYS TURI BŪTI TIKSLINAMI VIETUJE, -OBJEKTE, PAGAL ESAMĄ SITUACIJĄ, TIKSLIUS ĮRENGIŲ GABARITUS IR ATŖĖMIMO PRINCIPĄ ŽIŪRĖTI INŽINERINIŲ DALIŲ DARBO PROJEKTO DALYSE.
- INŽINERINIŲ TINKLŲ ĮRENGIMO SPRENDINIUS ŽIŪRĖTI INŽINERINIŲ PROJEKTO DALIŲ DARBO PROJEKTE.
- VISOS NAUDOJAMOS MEDIAGOS IR GAMINIAI TURI ATITIKTI GALIOJANČIAS PRIEŠGAISRINĖS IR SANITARINĖS - HIGIENINĖS NORMAS.
- GAMINIŲ APDAILOS PAVIRŠIŲ ŽIŪRĖTI: APDAILOS ŽINIARŠTYJE IR TECHNINĖSE SPECIFIKACIJOSE. PRIEŠ PRADĖDANT GAMINIO GAMYBĄ, APDAILOS SPALVA IR BŪDAS DERINAMI SU TECHNINIO PROJEKTO AUTORIAIS.
- GALUTINĖS APDAILOS IR GAMINIŲ SPALVOS BEI SISTEMOS PARENKAMOS AUTORINĖS PRIEŽIŪROS METU DERINANT SU TECHNINIO PROJEKTO AUTORIAIS.
- GAMINIO DETALĖS DETALIZACIJA ATLEKAMA KARTU SU RANGOVU. TVIRTINIMO BŪDĄ IR TIPĄ TIKSLINTI KARTU SU RANGOVU IR TECHNINIO PROJEKTO AUTORIAIS.
- ŠIS DOKUMENTAS YRA SKAITOMAS KARTU SU PROJEKTO DALIES BRĖŽINIAIS, ŽINIARŠČIAIS IR TECHNINĖMIS SPECIFIKACIJOMIS. ŽINIARŠČIAI YRA SKIRTI TIK INFORMACIJAI, RANGOVAS TURI PATS PASTIKRINTI KIEKIUS.
- VISI PROJEKTUOJAMI ELEMENTAI VERTINAMI KAIP VISUMA IR DĖL IŠKILUSIŲ NEAIŠKUMŲ KREIPTIS Į PROJEKTUOTOJUS. PROJEKTO KOORDINAVIMAS SU KITOMIS PROJEKTO DALIMIS YRA RANGOVO ATSAKOMYBĖ.
- GAMINIŲ U VERTĖS IR ORINIO LAIDUMO REIKALAVIMUS ŽIŪRĖTI PROJEKTO ENERGINIO NAUDINGUMO SKAIČIAVIUOSE.
- GAMINIO VIDUTINIS ŠILUMOS PERDAVIMO KOEFICIENTAS NURODYTAS PROJEKTO ENERGINIO NAUDINGUMO SKAIČIAVIUOSE.



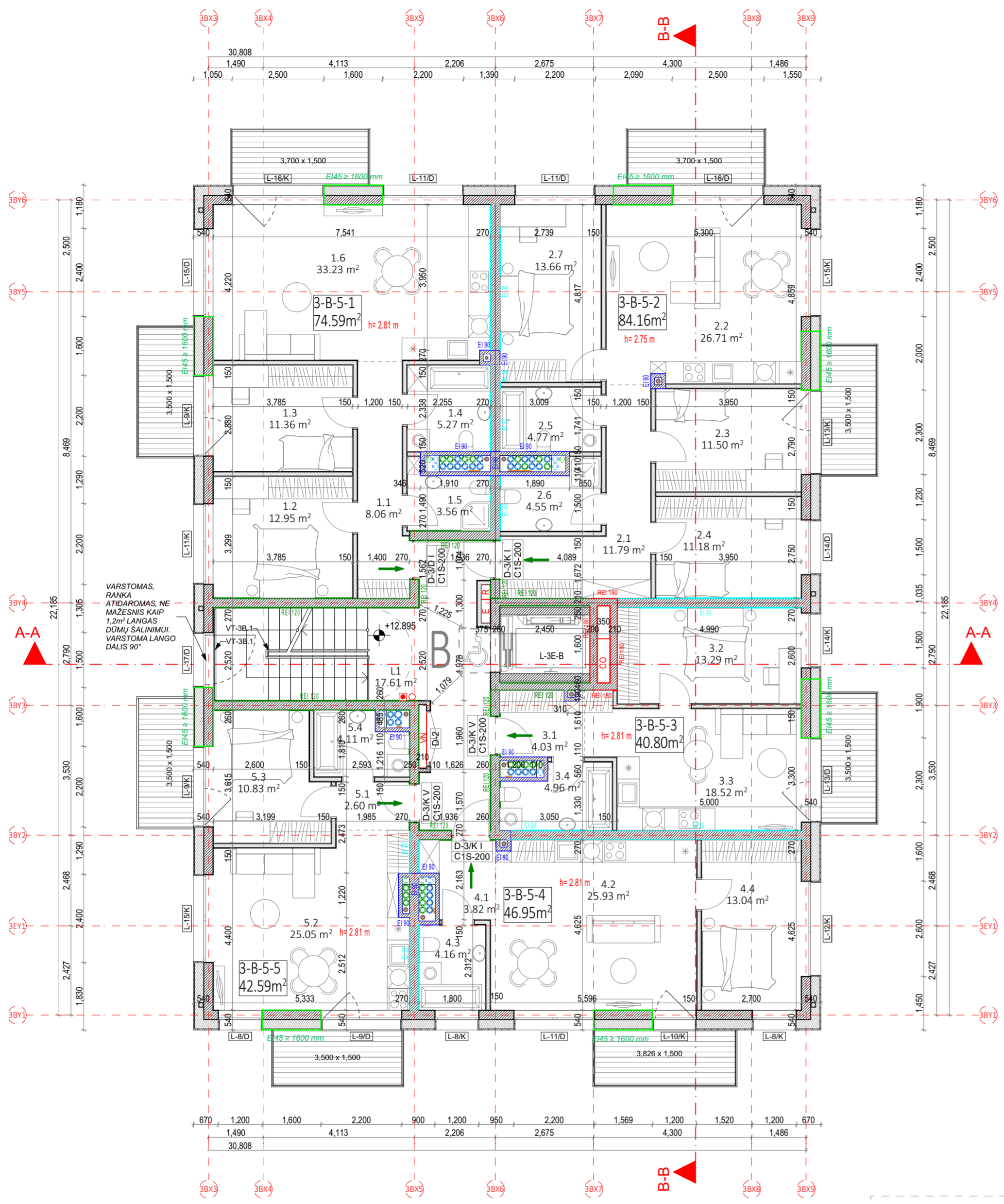
3 ETAPAS B NAMAS. 4 AUKŠTO EKSPLIKACIJA			
NR.	PATALPOS PAVADINIMAS	PLOTAS	
3-B-4-1 BUTAS (3 KAMBARIŲ)			
1.1	HOLAS	8.11	
1.2	KAMBARYS	12.95	
1.3	KAMBARYS	11.36	
1.4	SVETAINĖ+VIRTUVĖ	33.23	
1.5	SAN. MAZGAS	5.27	
1.6	SAN. MAZGAS	3.76	
		74.68 m ²	
3-B-4-2 BUTAS (4 KAMBARIŲ)			
2.1	HOLAS	11.79	
2.2	SVETAINĖ+VIRTUVĖ	26.71	
2.3	KAMBARYS	11.50	
2.4	KAMBARYS	11.18	
2.5	SAN. MAZGAS	4.77	
2.6	SAN. MAZGAS	4.76	
2.7	KAMBARYS	13.66	
		84.37 m ²	
3-B-4-3 BUTAS (2 KAMBARIŲ)			
3.1	HOLAS	3.74	
3.2	KAMBARYS	13.29	
3.3	SVETAINĖ+VIRTUVĖ	18.79	
3.4	SAN. MAZGAS	5.05	
		40.87 m ²	
3-B-4-4 BUTAS (2 KAMBARIŲ)			
4.1	HOLAS	3.93	
4.2	SVETAINĖ+VIRTUVĖ	25.93	
4.3	SAN. MAZGAS	4.16	
4.4	KAMBARYS	13.04	
		47.06 m ²	
3-B-4-5 BUTAS (2 KAMBARIŲ)			
5.1	HOLAS	2.60	
5.2	SVETAINĖ+VIRTUVĖ	25.35	
5.3	KAMBARYS	10.83	
5.4	SAN. MAZGAS	4.22	
		43.00 m ²	
4 AUKŠTO LAIPTINĖ			
L1	LAIPTINĖ	17.70	
		17.70 m ²	
		307.68 m ²	

PASTABOS:

- ALTITUDE ±0.00 BUS LAIKOMA PIRMO AUKŠTO ĮRENGTŲ GRINDŲ ALTITUDE.
- MATMENYS PATEIKTI MILIMETRAIS.
- GAMINIŲ ALTITUDE ŽR. SA DALIES BRĖŽINIUISE.
- KONSTRUKCIJŲ SPRENDINIUS ŽIŪRĖTI KONSTRUKCINĖJE PROJEKTO DALYJE IR KONSTRUKCIJŲ ĮRENGIMĄ ATLIKTI VADOVAUJANTIS PROJEKTO KONSTRUKCIJŲ DALIMI.
- NAUJAI PASTATYTŲ KONSTRUKCIJŲ, SIENŲ MATMENYS IR TŪRINĖ KONFIGURACIJA TURI BŪTI TIKSLINAMI VIETUJE. -OBJEKTE, PAGAL ESAMĄ SITUACIJĄ, UŽSAKANT NAUJUS GAMINIUS, KONSTRUKCIJŲ ELEMENTUS BEI MEDŽIAGAS, BRĖŽINIUISE NURODYTI MATMENYS TURI BŪTI TIKSLINAMI VIETUJE. -OBJEKTE, PAGAL ESAMĄ SITUACIJĄ, TIKSLIUS ĮRENGIŲ GABARITUS IR ATŖĖSIMO PRINCIPĄ ŽIŪRĖTI INŽINERINIŲ DALIŲ DARBO PROJEKTO DALYSE.
- INŽINERINIŲ TINKLŲ ĮRENGIMO SPRENDINIUS ŽIŪRĖTI INŽINERINIŲ PROJEKTO DALIŲ DARBO PROJEKTE.
- VISOS NAUDOJAMOS MEDŽIAGOS IR GAMINIAI TURI ATITIKTI GALIOJANČIAS PRIEŠGAISRINES IR SANITARINES - HIGIENINES NORMAS.
- GAMINIŲ APDAILOS PAVIRŠIŲ ŽIŪRĖTI: APDAILOS ŽINIARŠTYJE IR TECHNINĖSE SPECIFIKACIJOSE. PRIEŠ PRADĖDANT GAMINIO GAMYBĄ, APDAILOS SPALVA IR BŪDAS DERINAMI SU TECHNINIO PROJEKTO AUTORIAIS.
- GALUTINĖS APDAILOS IR GAMINIŲ SPALVOS BEI SISTEMOS PARENKAMOS AUTORINĖS PRIEŽIŪROS METU DERINANT SU TECHNINIO PROJEKTO AUTORIAIS.
- GAMINIO DETALĖS DETALIZACIJA ATLEKAMA KARTU SU RANGOVU. TVIRTINIO BŪDĄ IR TIPĄ TIKSLINTI KARTU SU RANGOVU IR TECHNINIO PROJEKTO AUTORIAIS.
- ŠIS DOKUMENTAS YRA SKAITOMAS KARTU SU PROJEKTO DALIES BRĖŽINIAIS, ŽINIARŠČIAIS IR TECHNINĖS SPECIFIKACIJOMIS. ŽINIARŠČIAI YRA SKIRTI TIK INFORMACIJAI, RANGOVAS TURI PATS PASITIKRINTI KIEKIUS.
- VISI PROJEKTUOJAMI ELEMENTAI VERTINAMI KAIP VISUMA IR DĖL IŠKILUSIŲ NEAIŠKUMŲ KREIPTIS Į PROJEKTUOTOJUS. PROJEKTO KOORDINAVIMAS SU KITOMIS PROJEKTO DALIMIS YRA RANGOVO ATSAKOMYBĖ.
- GAMINIŲ U VERTĖS IR ORINIO LAIDUMO REIKALAVIMUS ŽIŪRĖTI PROJEKTO ENERGINIO NAUDINGUMO SKAIČIAVIUOSE.
- GAMINIO VIDUTINIS ŠILUMOS PERDAVIMO KOEFICIENTAS NURODYTAS PROJEKTO ENERGINIO NAUDINGUMO SKAIČIAVIUOSE.



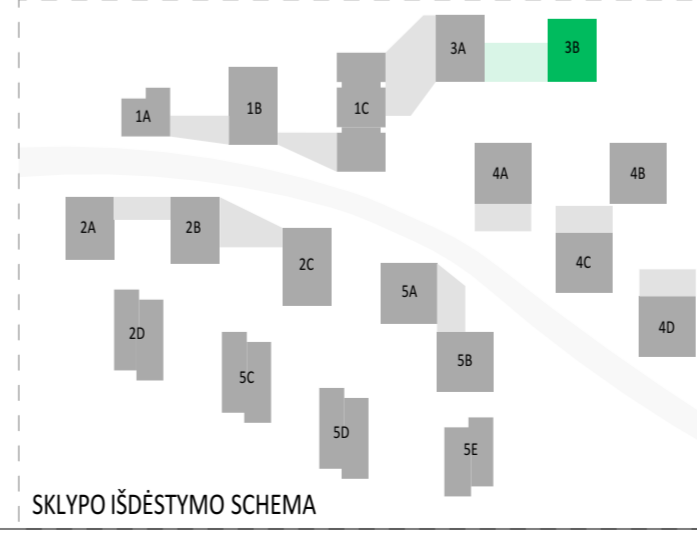
SUTARTINIAI ŽYMĖJIMAI			
	REI 180 atsparumo ugniai priešgaisrinė užtvara	C3-Sm	Priešdūminės durys
	REI 120 atsparumo ugniai priešgaisrinė užtvara	E _b 60-C3	Priešgaisrinės durys
	REI 90 atsparumo ugniai priešgaisrinė užtvara		Neįgalųjų saugos zona 1,2 x 0,85 m
	REI/EI 60 atsparumo ugniai priešgaisrinė užtvara		Evakuacijos krypties ženklas
	REI/EI 45 atsparumo ugniai priešgaisrinė užtvara		Evakuacijos kelias
	EI 30 atsparumo ugniai priešgaisrinė užtvara		Išėjimo ženklas
SUTARTINIAI SIENŲ ŽYMĖJIMAI			
	Plytų mūras		Apšiltinimas
	Gipskartonio pertvara		Monolitinė G/B siena
A	2024-08-08	PROJEKTINIAI PASIŪLYMAI	
Laida	Data	Keitimų pavadinimas (priežastis)	
Brėžinys yra UAB "Cloud Architektai" ir Užsakovo nuosavybė. Naudoti tikslams nesusijusiems su projektuojamu objektu, be UAB "Cloud Architektai" ir Užsakovo žinios DRAUŽIAMA			
Atestato Nr.		OBJEKTO PAVADINIMAS	
A2122	SPV A. DAGELIS	DAUGIABUČIAI GYVENAMIEJI NAMAI BUKČIŲ G. 94, VILNIUS STATYBOS PROJEKTAS	
A2114	PDV J. PORVANECKAITĖ - DAGELIENĖ	02 Daugiabučiai gyvenamieji pastatai	
Arch.	J. VAIČĖ	DOKUMENTO PAVADINIMAS	
		3 ETAPAS - B NAMAS - KETVIRTO AUKŠTO PLANAS	
		1:100	
Etapas	STATYTOJAS (UŽSAKOVAS):	DOKUMENTO ŽYMUO	Lapas Lapų
PP	UAB "REWO" UAB "GEROTA"	LTDF-2021-00-PP-SA-03_3B_BR-03	1 1



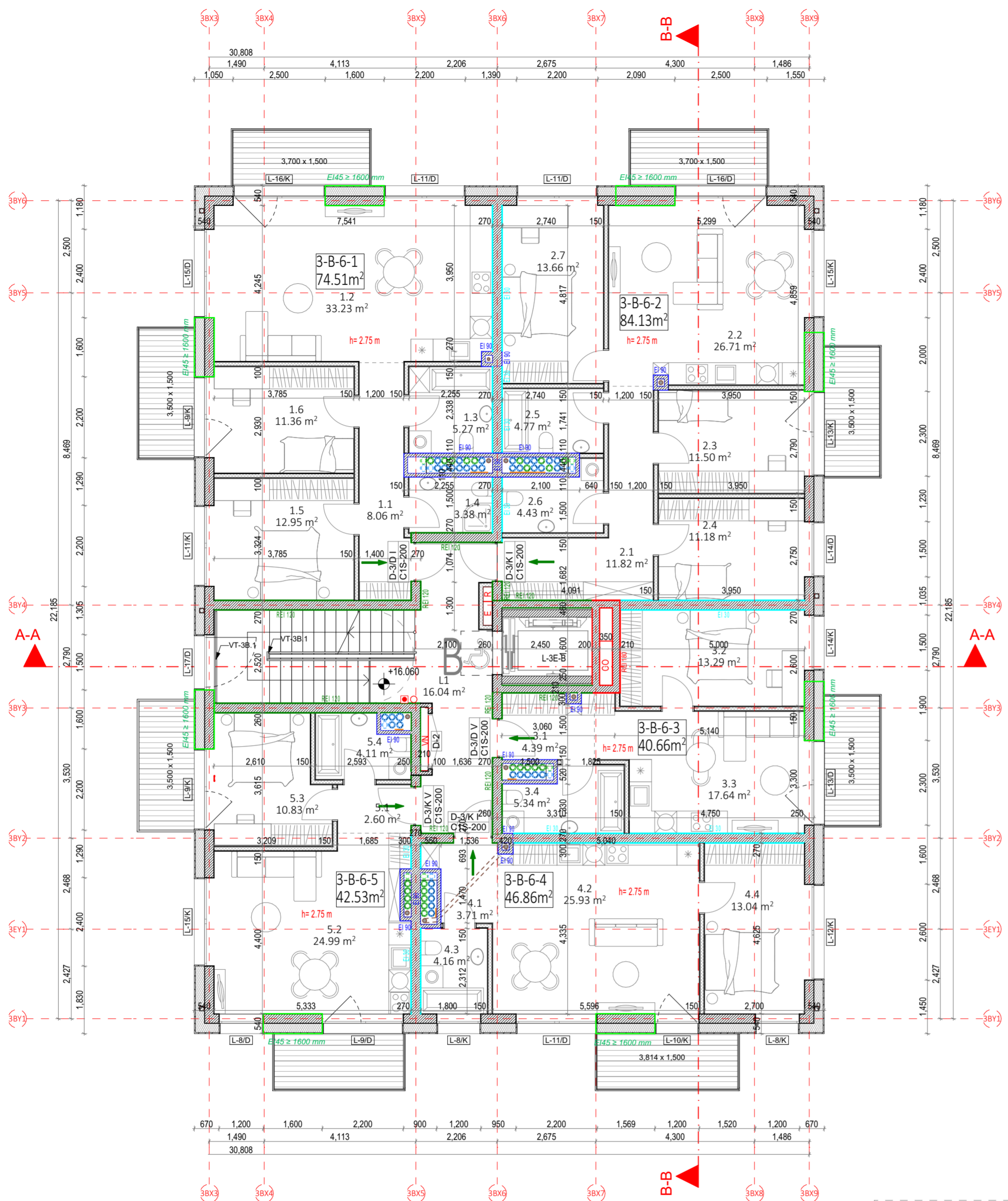
3 ETAPAS B NAMAS. 5 AUKŠTO EKSPLIKACIJA		
NR.	PATALPOS PAVADINIMAS	PLOTAS
3-B-5-1 BUTAS (3 KAMBARIŲ)		
1.1	HOLAS	8.06
1.2	KAMBARYS	12.95
1.3	KAMBARYS	11.36
1.4	SAN. MAZGAS	5.27
1.5	SAN. MAZGAS	3.56
1.6	SVETAINĖ+VIRTUVĖ	33.23
		74.43 m²
3-B-5-2 BUTAS (4 KAMBARIŲ)		
2.1	HOLAS	11.79
2.2	SVETAINĖ+VIRTUVĖ	26.71
2.3	KAMBARYS	11.50
2.4	KAMBARYS	11.18
2.5	SAN. MAZGAS	4.77
2.6	SAN. MAZGAS	4.55
2.7	KAMBARYS	13.66
		84.16 m²
3-B-5-3 BUTAS (2 KAMBARIŲ)		
3.1	HOLAS	4.03
3.2	KAMBARYS	13.29
3.3	SVETAINĖ+VIRTUVĖ	18.52
3.4	SAN. MAZGAS	4.96
		40.80 m²
3-B-5-4 BUTAS (2 KAMBARIŲ)		
4.1	HOLAS	3.82
4.2	SVETAINĖ+VIRTUVĖ	25.93
4.3	SAN. MAZGAS	4.16
4.4	KAMBARYS	13.04
		46.95 m²
3-B-5-5 BUTAS (2 KAMBARIŲ)		
5.1	HOLAS	2.60
5.2	SVETAINĖ+VIRTUVĖ	25.05
5.3	KAMBARYS	10.83
5.4	SAN. MAZGAS	4.11
		42.59 m²
5 AUKŠTO LAIPTINĖ		
L1	LAIPTINĖ	17.61
		17.61 m²
		306.54 m²

PASTABOS:

- ALTITUDE ±0.00 BUS LAIKOMA PIRMO AUKŠTO ĮRENGTŲ GRINDŲ ALTIITUDE.
- MATMENYS PATEIKTI MILIMETRAIS.
- GAMINIŲ ALTIUDĖS ŽR. SA DALIES BRĖŽINIUISE.
- KONSTRUKCIJŲ SPRENDINIUS ŽIŪRĖTI KONSTRUKCINĖJE PROJEKTO DALYJE IR KONSTRUKCIJŲ ĮRENGIMĄ ATLIKTI VADOVAUJANTIS PROJEKTO KONSTRUKCIJŲ DALIMI.
- NAUJAI PASTATYTŲ KONSTRUKCIJŲ, SIENŲ MATMENYS IR TŪRINĖ KONFIGURACIJA TURI BŪTI TIKSLINAMI VIETUJE, -OBJEKTE, PAGAL ESAMĄ SITUACIJĄ, UŽSAKANT NAUJUS GAMINIUS, KONSTRUKCIJŲ ELEMENTUS BEI MEDIŽGAS, BRĖŽINIUISE NURODYTI MATMENYS TURI BŪTI TIKSLINAMI VIETUJE, -OBJEKTE, PAGAL ESAMĄ SITUACIJĄ, TIKSLIUS ĮRENGIŲ GABARITUS IR ATŖĖSIMO PRINCIPĄ ŽIŪRĖTI INŽINERINIŲ DALIŲ DARBO PROJEKTO DALYSE.
- INŽINERINIŲ TINKLŲ ĮRENGIMO SPRENDINIUS ŽIŪRĖTI INŽINERINIŲ PROJEKTO DALIŲ DARBO PROJEKTE.
- VISOS NAUDOJAMOS MEDIŽGOS IR GAMINIAI TURI ATITIKTI GALIOJANČIAS PRIEŠGAISRINĖS IR SANITARINĖS - HIGIENINĖS NORMAS.
- GAMINIŲ APDAILOS PAVIRŠIŲ ŽIŪRĖTI: APDAILOS ŽINIARŠTYJE IR TECHNINĖSE SPECIFIKACIJOSE. PRIEŠ PRADĖDANT GAMINIO GAMYBĄ, APDAILOS SPALVA IR BŪDAS DERINAMI SU TECHNINIO PROJEKTO AUTORIAIS.
- GALUTINĖS APDAILOS IR GAMINIŲ SPALVOS BEI SISTEMOS PARENKAMOS AUTORINĖS PRIEŽIŪROS METU DERINANT SU TECHNINIO PROJEKTO AUTORIAIS.
- GAMINIO DETALĖS DETALIZACIJA ATLEKAMA KARTU SU RANGOVU. TVIRTINIMO BŪDĄ IR TIPĄ TIKSLINTI KARTU SU RANGOVU IR TECHNINIO PROJEKTO AUTORIAIS.
- ŠIS DOKUMENTAS YRA SKAITOMAS KARTU SU PROJEKTO DALIES BRĖŽINIAIS, ŽINIARŠČIAIS IR TECHNINĖS SPECIFIKACIJOMIS. ŽINIARŠČIAI YRA SKIRTI TIK INFORMACIJAI, RANGOVAS TURI PATS PASTIKRINTI KIEKIUS.
- VISI PROJEKTUOJAMI ELEMENTAI VERTINAMI KAIP VISUMA IR DĖL IŠKILUSIŲ NEAIŠKUMŲ KREIPTIS Į PROJEKTUOTOJUS. PROJEKTO KOORDINAVIMAS SU KITOMIS PROJEKTO DALIMIS YRA RANGOVO ATSAKOMYBĖ.
- GAMINIŲ U VERTĖS IR ORINIO LAIDUMO REIKALAVIMUS ŽIŪRĖTI PROJEKTO ENERGINIO NAUDINGUMO SKAIČIAVIUOSE.
- GAMINIO VIDUTINĖS ŠILUMOS PERDAVIMO KOEFICIENTAS NURODYTAS PROJEKTO ENERGINIO NAUDINGUMO SKAIČIAVIUOSE.



SUTARTINIAI ŽYMĖJIMAI			
	REI 180 atsparumo ugniai priešgaisrinė užtvara	C3-Sm	Priešdūminės durys
	REI 120 atsparumo ugniai priešgaisrinė užtvara	E _b 60-C3	Priešgaisrinės durys
	REI 90 atsparumo ugniai priešgaisrinė užtvara		Neįgalųjų saugos zona 1,2 x 0,85 m
	REI/EI 60 atsparumo ugniai priešgaisrinė užtvara		Evakuacijos krypties ženklas
	REI/EI 45 atsparumo ugniai priešgaisrinė užtvara		Evakuacijos kelias
	Ei 30 atsparumo ugniai priešgaisrinė užtvara	REJIMAS	Išėjimo ženklas
SUTARTINIAI SIENŲ ŽYMĖJIMAI			
	Plytų mūras		Apšiltinimas
	Gipskartonio pertvara		Monolitinė G/B siena
A	2024-08-08	PROJEKTINIAI PASIŪLYMAI	
Laida	Data	Keitimų pavadinimas (priežastis)	
Brėžinys yra UAB "Cloud Architektai" ir Užsakovo nuosavybė. Naudoti tikslams nesusijusiems su projektuojamu objektu, be UAB "Cloud Architektai" ir Užsakovo žinios DRAUDŽIAMA			
Atestato Nr.		OBJEKTO PAVADINIMAS	
A2122	SPV A. DAGELIS	DAUGIABUČIAI GYVENAMIEJI NAMAI BUKČIŲ G. 94, VILNIUS STATYBOS PROJEKTAS	
A2114	PDV J. PORVANECKAITĖ - DAGELIENĖ	02 Daugiabučiai gyvenamieji pastatai	
Arch.	J. VAIČĖ	DOKUMENTO PAVADINIMAS	
		3 ETAPAS - B NAMAS - PENKTO AUKŠTO PLANAS	
		1:100	
		Laida	
		0	
Etapas	STATYTOJAS (UŽSAKOVAS):	DOKUMENTO ŽYMUO	Lapas Lapų
PP	UAB "REWO" UAB "GEROTA"	LTDF-2021-00-PP-SA-03_3B_BR-04	1 1

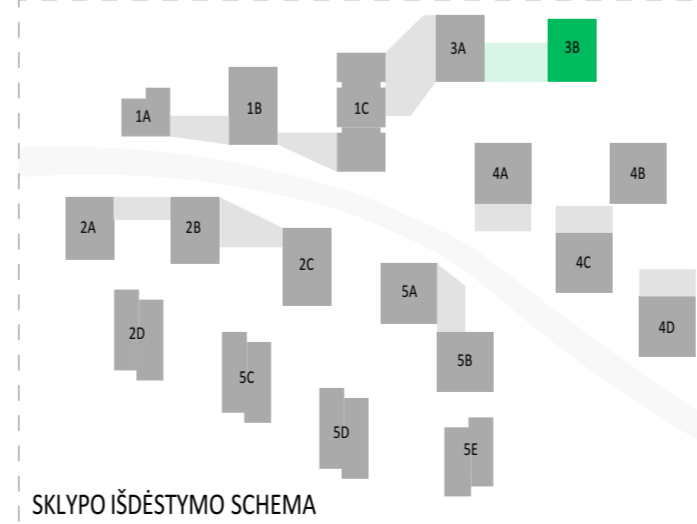


3 ETAPAS B NAMAS. 6 AUKŠTO EKSPLIKACIJA			
NR.	PATALPOS PAVADINIMAS	PLOTAS	
3-B-6-1 BUTAS (3 KAMBARIŲ)			
1.1	HOLAS	8.06	
1.2	SVETAINĖ+VIRTUVĖ	33.23	
1.3	SAN. MAZGAS	5.27	
1.4	SAN. MAZGAS	3.38	
1.5	KAMBARYS	12.95	
1.6	KAMBARYS	11.36	
		74.25 m²	
3-B-6-2 BUTAS (4 KAMBARIŲ)			
2.1	HOLAS	11.82	
2.2	SVETAINĖ+VIRTUVĖ	26.71	
2.3	KAMBARYS	11.50	
2.4	KAMBARYS	11.18	
2.5	SAN. MAZGAS	4.77	
2.6	SAN. MAZGAS	4.43	
2.7	KAMBARYS	13.66	
		84.07 m²	
3-B-6-3 BUTAS (2 KAMBARIŲ)			
3.1	HOLAS	4.39	
3.2	KAMBARYS	13.29	
3.3	SVETAINĖ+VIRTUVĖ	17.64	
3.4	SAN. MAZGAS	5.34	
		40.66 m²	
3-B-6-4 BUTAS (2 KAMBARIŲ)			
4.1	HOLAS	3.71	
4.2	SVETAINĖ+VIRTUVĖ	25.93	
4.3	SAN. MAZGAS	4.16	
4.4	KAMBARYS	13.04	
		46.84 m²	
3-B-6-5 BUTAS (2 KAMBARIŲ)			
5.1	HOLAS	2.60	
5.2	SVETAINĖ+VIRTUVĖ	24.99	
5.3	KAMBARYS	10.83	
5.4	SAN. MAZGAS	4.11	
		42.53 m²	
6 AUKŠTO LAIPTINĖ			
L1	KORIDORIUS	16.04	
		16.04 m²	
		304.39 m²	

Projekto dalis	
V.Pavardė	
Parašas	
Data	

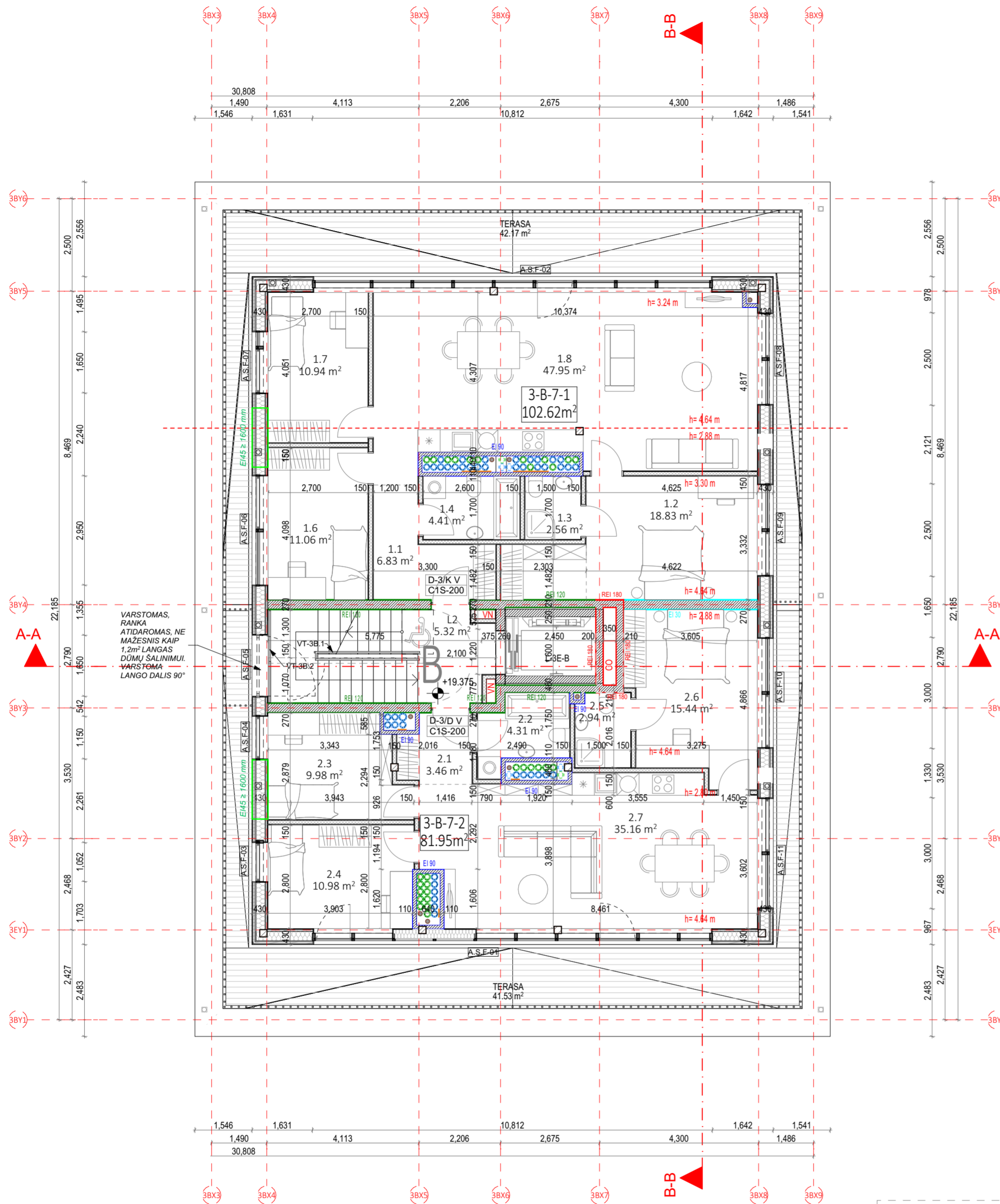
PASTABOS:

- ALTITUDE ±0.00 BUS LAIKOMA PIRMO AUKŠTO ĮRENGTŲ GRINDŲ ALTITUDE.
- MATMENYS PATEIKTI MILIMETRAIS.
- GAMINIŲ ALTITUDĖS ŽR. SA DALIES BRĖŽINIUOSE.
- KONSTRUKCIŲ SPRENDINIUS ŽIŪRĖTI KONSTRUKCINĖJE PROJEKTO DALYJE IR KONSTRUKCIŲ ĮRENGIMĄ ATLIKTI VADOVAUJANTIS PROJEKTO KONSTRUKCIŲ DALIMI.
- NAUJAI PASTATYTŲ KONSTRUKCIŲ, SIENŲ MATMENYS IR TŪRINĖ KONFIGURACIJA TURI BŪTI TIKSLINAMI VIETUJE, -OBJEKTE, PAGAL ESAMĄ SITUACIJĄ, UŽSAKANT NAUJUS GAMINIUS, KONSTRUKCINIŲ ELEMENTUS BEI MEDIŽAGAS, BRĖŽINIUOSE NURODYTI MATMENYS TURI BŪTI TIKSLINAMI VIETUJE, -OBJEKTE, PAGAL ESAMĄ SITUACIJĄ, TIKSLIUS ĮRENGIŲ GABARITUS IR ATŖĖSIMO PRINCIPĄ ŽIŪRĖTI INŽINERINIŲ DALIŲ DARBO PROJEKTO DALYSE.
- INŽINERINIŲ TINKLŲ ĮRENGIMO SPRENDINIUS ŽIŪRĖTI INŽINERINIŲ PROJEKTO DALIŲ DARBO PROJEKTE.
- VISOS NAUDOJAMOS MEDIŽAGOS IR GAMINIAI TURI ATITIKTI GALIOJANČIAS PRIEŠGAISRINES IR SANITARINES - HIGIENINES NORMAS.
- GAMINIŲ APDAILOS PAVIRŠIŲ ŽIŪRĖTI: APDAILOS ŽINIARŠTYJE IR TECHNINĖSE SPECIFIKACIJUOSE. PRIEŠ PRADĖDANT GAMINIO GAMYBĄ, APDAILOS SPALVA IR BŪDAS DERINAMI SU TECHNINIO PROJEKTO AUTORIAIS.
- GALUTINĖS APDAILOS IR GAMINIŲ SPALVOS BEI SISTEMOS PARENKAMOS AUTORINĖS PRIEŽIŪROS METU DERINANT SU TECHNINIO PROJEKTO AUTORIAIS.
- GAMINIO DETALĖS DETALIZACIJA ATLEKAMA KARTU SU RANGOVU. TVIRTINIMO BŪDĄ IR TIPĄ TIKSLINTI KARTU SU RANGOVU IR TECHNINIO PROJEKTO AUTORIAIS.
- ŠIS DOKUMENTAS YRA SKAITOMAS KARTU SU PROJEKTO DALIES BRĖŽINIAIS, ŽINIARŠČIAIS IR TECHNINĖS SPECIFIKACIJOMIS. ŽINIARŠČIAI YRA SKIRTI TIK INFORMACIJAI, RANGOVAS TURI PATS PASTIKRINTI KIEKIUS.
- VISI PROJEKTUOJAMI ELEMENTAI VERTINAMI KAIP VISUMA IR DĖL IŠKILUSIŲ NEAIŠKUMŲ KREIPTIS Į PROJEKTUOTOJUS. PROJEKTO KOORDINAVIMAS SU KITOMIS PROJEKTO DALIMIS YRA RANGOVO ATSAKOMYBĖ.
- GAMINIŲ U VERTES IR ORINIO LAIDUMO REIKALAVIMUS ŽIŪRĖTI PROJEKTO ENERGINIO NAUDINGUMO SKAIČIAVIUOSE.
- GAMINIO VIDUTINIS ŠILUMOS PERDAVIMO KOEFICIENTAS NURODYTAS PROJEKTO ENERGINIO NAUDINGUMO SKAIČIAVIUOSE.



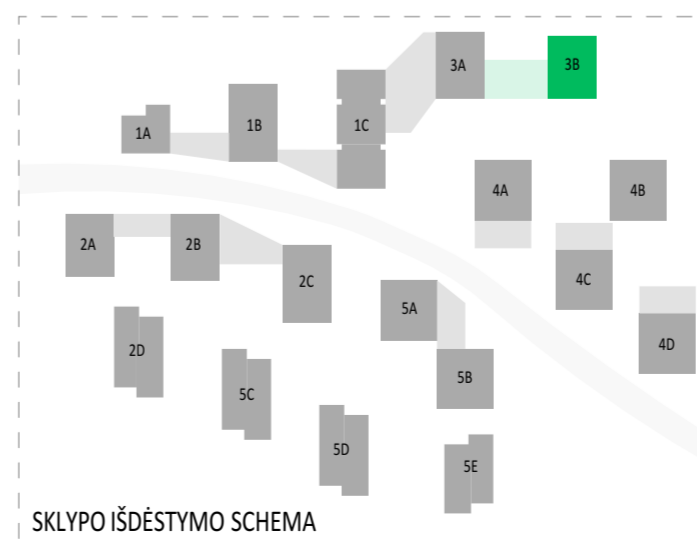
SUTARTINIAI ŽYMĖJIMAI			
	REI 180 atsparumo ugniai priešgaisrinė užtvara	C3-Sm	Priešdūminės durys
	REI 120 atsparumo ugniai priešgaisrinė užtvara	El 60-C3	Priešgaisrinės durys
	REI 90 atsparumo ugniai priešgaisrinė užtvara		Neįgalųjų saugos zona 1,2 x 0,85 m
	REI/EI 60 atsparumo ugniai priešgaisrinė užtvara		Evakuacijos krypties ženklas
	REI/EI 45 atsparumo ugniai priešgaisrinė užtvara		Evakuacijos kelias
	Ei 30 atsparumo ugniai priešgaisrinė užtvara		Išėjimo ženklas
SUTARTINIAI SIENŲ ŽYMĖJIMAI			
	Plytų mūras		Apšiltinimas
	Gipskartonio pertvara		Monolitinė G/B siena
A	2024-08-08	PROJEKTINIAI PASIŪLYMAI	
Laida	Data	Keitimų pavadinimas (priežastis)	
Brėžinys yra UAB "Cloud Architektai" ir Užsakovo nuosavybė. Naudoti tikslams nesusijusiems su projektuojamu objektu, be UAB "Cloud Architektai" ir Užsakovo žinios DRAUŽIAMA			
Atestato Nr.		OBJEKTO PAVADINIMAS	
A2122	SPV A. DAGELIS	DAUGIABUČIAI GYVENAMIEJI NAMAI BUKČIŲ G. 94, VILNIUS STATYBOS PROJEKTAS	
A2114	PDV J. PORVANECKAITĖ - DAGELIENĖ	02 Daugiabučiai gyvenamieji pastatai	
Arch.	J. VAIČĖ	DOKUMENTO PAVADINIMAS	
		3 ETAPAS - B NAMAS - ŠEŠTO AUKŠTO PLANAS	
		1:100	
Etapas	STATYTOJAS (UŽSAKOVAS):	DOKUMENTO ŽYMUO	Lapas Lapų
PP	UAB "REWO" UAB "GEROTA"	LTDF-2021-00-PP-SA-03_3B_BR-05	1 1

3 ETAPAS B NAMAS. 7 AUKŠTO EKSPLIKACIJA			
NR.	PATALPOS PAVADINIMAS	PLOTAS	
3-B-7-1 BUTAS (4 KAMBARIŲ)			
1.1	HOLAS	6.83	
1.2	KAMBARYS	18.83	
1.3	SAN. MAZGAS	2.56	
1.4	SAN. MAZGAS	4.41	
1.6	KAMBARYS	11.06	
1.7	KAMBARYS	10.94	
1.8	SVETAINĖ+VIRTUVĖ	47.95	
		102.58 m ²	
3-B-7-2 BUTAS (4 KAMBARIŲ)			
2.1	HOLAS	3.46	
2.2	SAN. MAZGAS	4.31	
2.3	KAMBARYS	9.98	
2.4	KAMBARYS	10.98	
2.5	SAN. MAZGAS	2.94	
2.6	KAMBARYS	15.44	
2.7	SVETAINĖ+VIRTUVĖ	35.16	
		82.27 m ²	
7 AUKŠTO LAIPTINĖ			
L2	LAIPTINĖ	5.32	
		5.32 m ²	
		190.17 m ²	

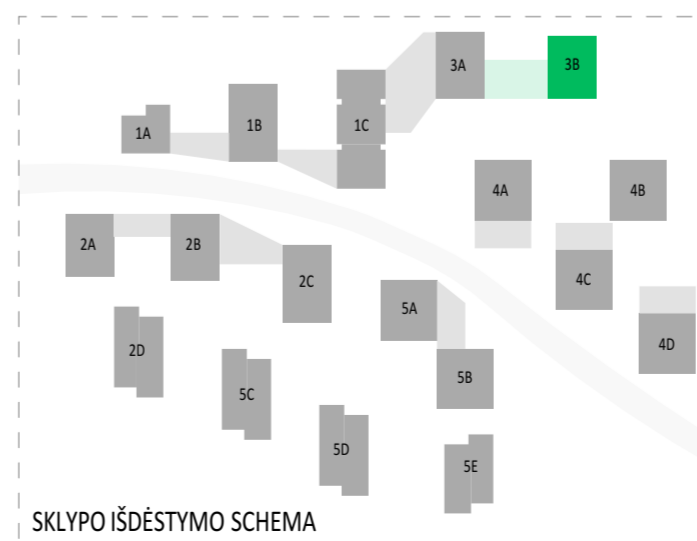
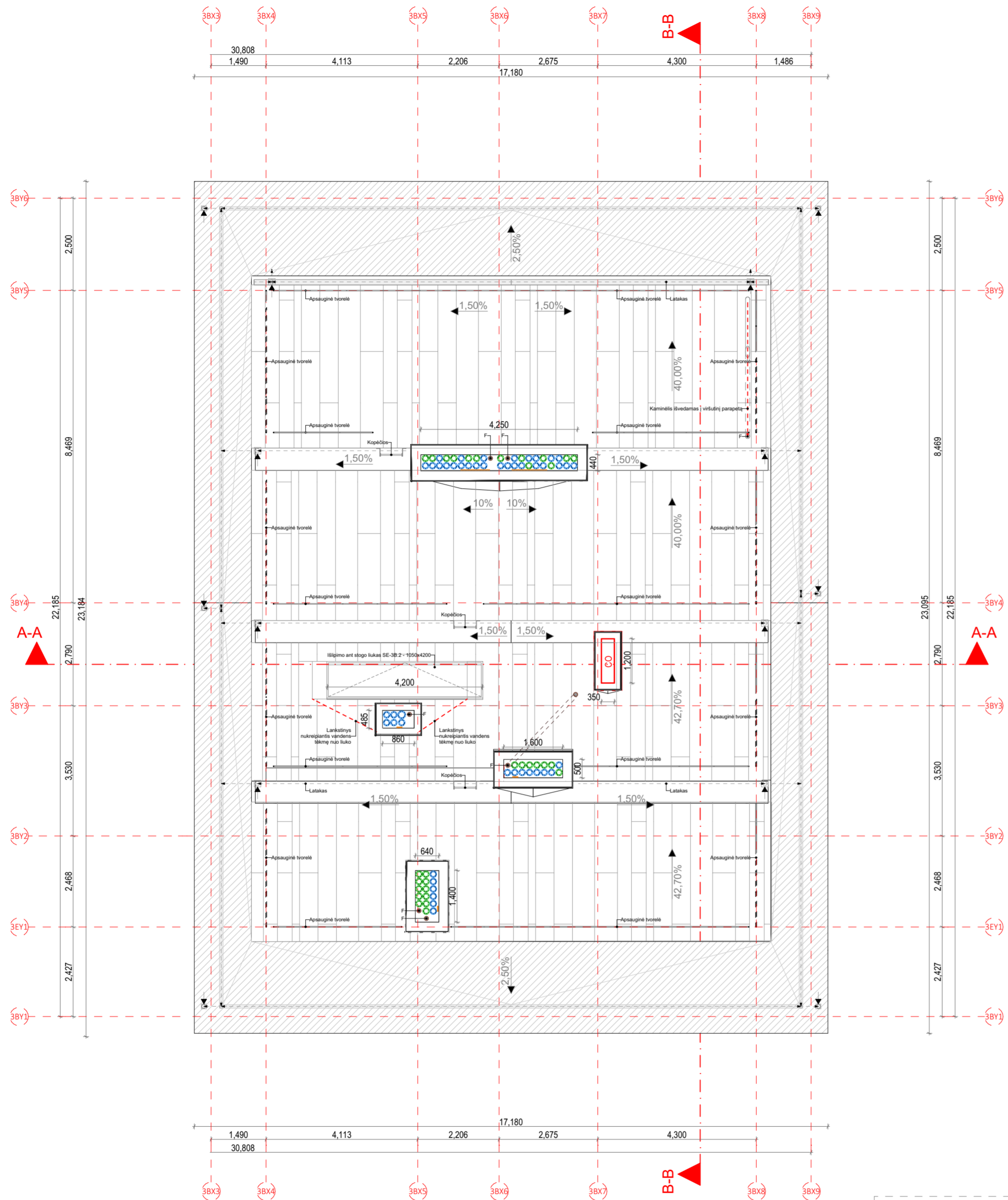


VARSTOMAS, RANKA ATIDAROMAS, NE MAŽESNIS KAIP 1,2m LANGAS DUMJŲ SALINIMUI, VARSTOMA LANGO DALIS 90°

- PASTABOS:
- ALTITUDE ±0.00 BUS LAIKOMA PIRMO AUKŠTO ĮRENGTŲ GRINDŲ ALTITUDE.
 - MATMENYS PATEIKTI MILIMETRAIS.
 - GAMINIŲ ALTITUDĖS ŽR. SA DALIES BRĖŽINIUISE.
 - KONSTRUKCIJŲ SPRENDINIUS ŽIŪRĖTI KONSTRUKCINĖJE PROJEKTO DALYJE IR KONSTRUKCIJŲ ĮRENGIMĄ ATLIKTI VADOVAUJANTIS PROJEKTO KONSTRUKCIJŲ DALIMI.
 - NAUJAI PASTATYTŲ KONSTRUKCIJŲ, SIENŲ MATMENYS IR TŪRINĖ KONFIGURACIJA TURI BŪTI TIKSLINAMI VIETUJE, -OBJEKTE, PAGAL ESAMĄ SITUACIJĄ, UŽSAKANT NAUJUS GAMINIUS, KONSTRUKCINIUS ELEMENTUS BEI MEDIŽAGAS, BRĖŽINIUISE NURODYTI MATMENYS TURI BŪTI TIKSLINAMI VIETUJE, -OBJEKTE, PAGAL ESAMĄ SITUACIJĄ, TIKSLIUS ĮRENGIŲ GABARITUS IR ATŖĖTIMO PRINCIPĄ ŽIŪRĖTI INŽINERINIŲ DALIŲ DARBO PROJEKTO DALYSE.
 - INŽINERINIŲ TINKLŲ ĮRENGIMO SPRENDINIUS ŽIŪRĖTI INŽINERINIŲ PROJEKTO DALIŲ DARBO PROJEKTE.
 - VISOS NAUDOJAMOS MEDIŽAGOS IR GAMINIAI TURI ATITIKTI GALIOJANČIAS PRIEŠGAISRINES IR SANITARINES - HIGIENINES NORMAS.
 - GAMINIŲ APDAILOS PAVIRŠIŲ ŽIŪRĖTI: APDAILOS ŽINIARAŠTYJE IR TECHNINĖSE SPECIFIKACIJOSE. PRIEŠ PRADEDANT GAMINIO GAMYBĄ, APDAILOS SPALVA IR BŪDAS DERINAMI SU TECHNINIO PROJEKTO AUTORIAUS.
 - GALUTINĖS APDAILOS IR GAMINIŲ SPALVOS BEI SISTEMOS PARENKAMOS AUTORINĖS PRIEŽIŪROS METU DERINANT SU TECHNINIO PROJEKTO AUTORIAUS.
 - GAMINIO DETALĖS DETALIZACIJA ATLEKAMA KARTU SU RANGŲŲ TVIRTINIMO BŪDAI IR TĪPĄ TIKSLINTI KARTU SU RANGŲŲ IR TECHNINIO PROJEKTO AUTORIAUS.
 - ŠIS DOKUMENTAS YRA SKAITOMAS KARTU SU PROJEKTO DALIES BRĖŽINIAIS, ŽINIARAŠČIAIS IR TECHNINĖS SPECIFIKACIJOMIS. ŽINIARAŠČIAI YRA SKIRTI TIK INFORMACIJAI, RANGŲŲ TURI PATS PASITIKRINTI KIEKIUS.
 - VISI PROJEKTUOJAMI ELEMENTAI VERTINAMI KAIP VISUMA IR DĖL IŠKILUSIŲ NEAIŠKUMŲ KREIPTIS Į PROJEKTUOTOJUS. PROJEKTO KOORDINAVIMAS SU KITOMIS PROJEKTO DALIMIS YRA RANGŲŲ ATSAKOMYBĖ.
 - GAMINIŲ U VERTĖS IR ORINIO LAIDUMO REIKALAVIMUS ŽIŪRĖTI PROJEKTO ENERGINIO NAUDINGUMO SKAIČIAVIUOSE.
 - GAMINIO VIDUTINIS ŠILUMOS PERDAVIMO KOEFICIENTAS NURODYTAS PROJEKTO ENERGINIO NAUDINGUMO SKAIČIAVIUOSE.



SUTARTINIAI ŽYMĖJIMAI			
	REI 180 atsparumo ugniai priešgaisrinė užtvara	C3-Sm	Priešdūminės durys
	REI 120 atsparumo ugniai priešgaisrinė užtvara	Ei 60-C3	Priešgaisrinės durys
	REI 90 atsparumo ugniai priešgaisrinė užtvara		Neįgalųjų saugos zona 1,2 x 0,85 m
	REI/EI 60 atsparumo ugniai priešgaisrinė užtvara		Evakuacijos krypties ženklas
	REI/EI 45 atsparumo ugniai priešgaisrinė užtvara		Evakuacijos kelias
	Ei 30 atsparumo ugniai priešgaisrinė užtvara		Išėjimo ženklas
SUTARTINIAI SIENŲ ŽYMĖJIMAI			
	Plytų mūras		Apšiltinimas
	Gipskartonio pertvara		Monolitinė G/B siena
A	2024-08-08	PROJEKTINIAI PASIŪLYMAI	
Laida	Data	Keitimų pavadinimas (priežastis)	
Brėžinys yra UAB "Cloud Architektai" ir Užsakovo nuosavybė. Naudoti tikslams nesusijusiems su projektuojamu objektu, be UAB "Cloud Architektai" ir Užsakovo žinios DRAUŽIAMA			
Atestato Nr.		UAB "Cloud Architektai" Lydos g. 4-63, LT-01133, Vilnius Įmonės kodas 303231136 tel.: +370 68790457	OBJEKTO PAVADINIMAS DAUGIABUČIAI GYVENAMIEJI NAMAI BUKČIŲ G. 94, VILNIUS STATYBOS PROJEKTAS
A2122	SPV	A. DAGELIS	02 Daugiabučiai gyvenamieji pastatai
A2114	PDV	J. PORVANECKAITĖ - DAGELIENĖ	DOKUMENTO PAVADINIMAS
	Arch.	J. VAIČĖ	3 ETAPAS - B NAMAS - SEPTINTO AUKŠTO PLANAS 1:100
			Laida
			0
Etapas	STATYTOJAS (UŽSAKOVAS):		DOKUMENTO ŽYMUO
PP	UAB "REWO" UAB "GEROTA"		LTDF-2021-00-PP-SA-03_3B_BR-06
			Lapas Lapų
			1 1

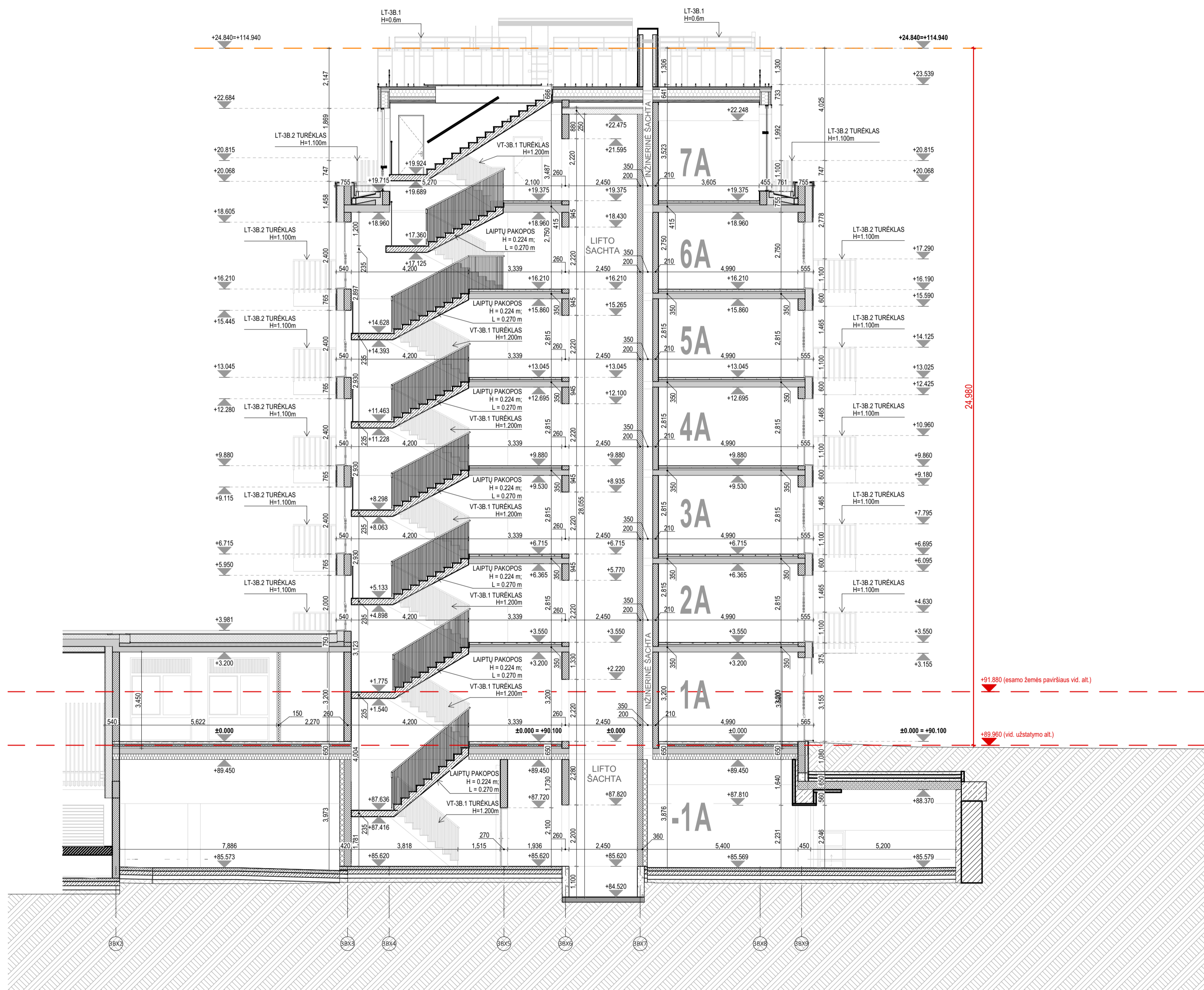


PASTABOS:

- ALTITUDE ±0.00 BUS LAIKOMA PIRMO AUKŠTO ĮRENGTŲ GRINDŲ ALTITUDE.
- MATMENYS PATEIKTI MILIMETRAIS.
- GAMINIŲ ALTITUDĖS ŽR. SA DALIES BRĖŽINIUOSE.
- KONSTRUKCIJŲ SPRENDINIUS ŽIŪRĖTI KONSTRUKCINĖJE PROJEKTO DALYJE IR KONSTRUKCIJŲ ĮRENGIMĄ ATLIKTI VADOVAUJANTIS PROJEKTO KONSTRUKCIJŲ DALIMI.
- NAUJAI PASTATYTŲ KONSTRUKCIJŲ, SIENŲ MATMENYS IR TŪRINĖ KONFIGURACIJA TURI BŪTI TIKSLINAMI VIETUJE, -OBJEKTE, PAGAL ESAMĄ SITUACIJĄ, UŽSAKANT NAUJUS GAMINIUS, KONSTRUKCINIUS ELEMENTUS BEI MEDŽIAGAS, BRĖŽINIUOSE NURODYTI MATMENYS TURI BŪTI TIKSLINAMI VIETUJE, -OBJEKTE, PAGAL ESAMĄ SITUACIJĄ, TIKSLIUS ĮRENGIŲ GABARITUS IR ATŖĖMIMO PRINCIPĄ ŽIŪRĖTI INŽINERINIŲ DALIŲ DARBO PROJEKTO DALYSE.
- INŽINERINIŲ TINKLŲ ĮRENGIMO SPRENDINIUS ŽIŪRĖTI INŽINERINIŲ PROJEKTO DALIŲ DARBO PROJEKTE.
- VISOS NAUDOJAMOS MEDŽIAGOS IR GAMINIAI TURI ATITIKTI GALIOJANČIAS PRIEŠGAISRINES IR SANITARINES - HIGIENINES NORMAS.
- GAMINIŲ APDAILOS PAVIRŠIŲ ŽIŪRĖTI: APDAILOS ŽINIARAŠTYJE IR TECHNINĖSE SPECIFIKACIJUOSE. PRIEŠ PRADEDANT GAMINIO GAMYBĄ, APDAILOS SPALVA IR BŪDAS DERINAMI SU TECHNINIO PROJEKTO AUTORIAIS.
- GALUTINĖS APDAILOS IR GAMINIŲ SPALVOS BEI SISTEMOS PARENKAMOS AUTORINĖS PRIEŽIŪROS METU DERINANT SU TECHNINIO PROJEKTO AUTORIAIS.
- GAMINIO DETALĖS DETALIZACIJA ATLEKAMA KARTU SU RANGŲŲ TVIRTINIMO BŪDĄ IR TIPĄ TIKSLINTI KARTU SU RANGŲŲ IR TECHNINIO PROJEKTO AUTORIAIS.
- ŠIS DOKUMENTAS YRA SKAITOMAS KARTU SU PROJEKTO DALIES BRĖŽINIAIS, ŽINIARAŠČIAIS IR TECHNINĖS SPECIFIKACIJOMIS. ŽINIARAŠČIAI YRA SKIRTI TIK INFORMACIJAI, RANGŲŲ TURI PATS PATIKRINTI KIEKIUS.
- VISI PROJEKTUOJAMI ELEMENTAI VERTINAMI KAIP VISUMA IR DĖL IŠKILSIŲ NEAIŠKUMŲ KREIPTIS Į PROJEKTUOTOJUS. PROJEKTO KOORDINAVIMAS SU KITOMIS PROJEKTO DALIMIS YRA RANGŲŲ ATSAKOMYBĖ.
- GAMINIŲ U VERTĖS IR ŪRINIO LAIDUMO REIKALAVIMUS ŽIŪRĖTI PROJEKTO ENERGINIO NAUDINGUMO SKAIČIAVIUOSE.
- GAMINIO VIDUTINĖS ŠILUMOS PERDAVIMO KOEFICIENTAS NURODYTAS PROJEKTO ENERGINIO NAUDINGUMO SKAIČIAVIUOSE.

SUTARTINIAI ŽYMĖJIMAI			
	REI 180 atsparumo ugniai priešgaisrinė uždvara	C3-Sm	Priešdūminės durys
	REI 120 atsparumo ugniai priešgaisrinė uždvara	E _b 60-C3	Priešgaisrinės durys
	REI 90 atsparumo ugniai priešgaisrinė uždvara		Neįgalųjų saugos zona 1,2 x 0,85 m
	REI/EI 60 atsparumo ugniai priešgaisrinė uždvara		Evakuacijos krypties ženklas
	REI/EI 45 atsparumo ugniai priešgaisrinė uždvara		Evakuacijos kelias
	EI 30 atsparumo ugniai priešgaisrinė uždvara		Išėjimo ženklas
SUTARTINIAI SIENŲ ŽYMĖJIMAI			
	Plytų mūras		Apšiltinimas
	Gipskartonio pertvara		Monolitinė G/B siena
A	2024-08-08	PROJEKTINIAI PASIŪLYMAI	
Laida	Data	Keitimų pavadinimas (priežastis)	
Brėžinys yra UAB "Cloud Architektai" ir Užsakovo nuosavybė. Naudoti tikslams nesusijusiems su projektuojamu objektu, be UAB "Cloud Architektai" ir Užsakovo žinios DRAUDŽIAMA			
Atestato Nr.		UAB "Cloud Architektai" Lydos g. 4-63, LT-01133, Vilnius Įmonės kodas 303231136 tel.: +370 68790457	OBJEKTO PAVADINIMAS DAUGIABUČIAI GYVENAMIEJI NAMAI BUKČIŲ G. 94, VILNIUS STATYBOS PROJEKTAS
A2122	SPV	A. DAGELIS	02 Daugiabučiai gyvenamieji pastatai
A2114	PDV	J. PORVANECKAITĖ - DAGELIENĖ	DOKUMENTO PAVADINIMAS 3 ETAPAS - B NAMAS - STOGO PLANAS
	Arch.	J. VAIČĖ	1:100
Etapas	STATYTOJAS (UŽSAKOVAS): UAB "REWO" UAB "GEROTA"		DOKUMENTO ŽYMUO LTDF-2021-00-PP-SA-03_3B_BR-07
PP			Lapas Lapų 1 1

MAX ALT. = +19.600
(vadovaujantis žemės sklypų Bukčių g. 64
Detaliosis planas" sprendimais)



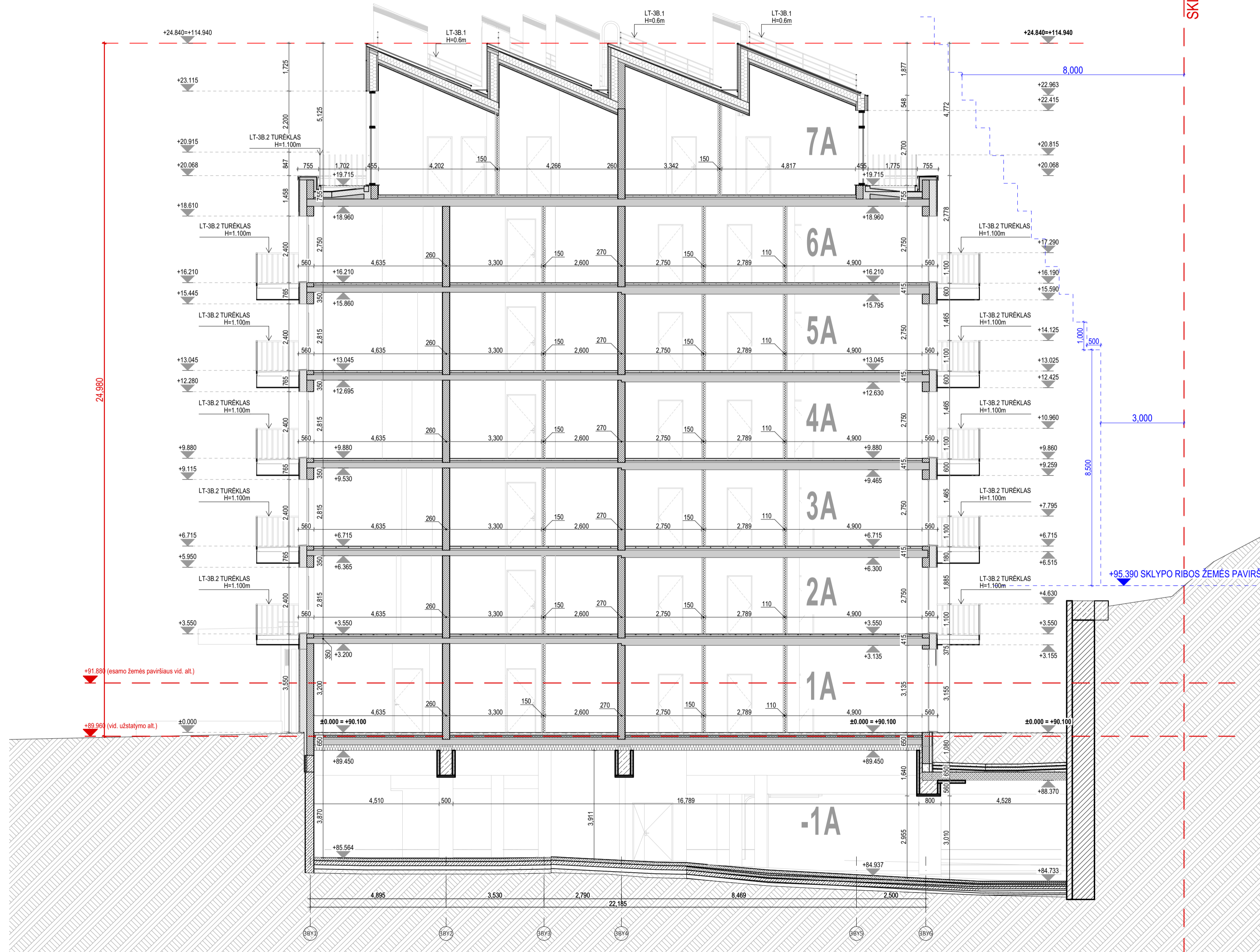
PASTABOS:
- GAMINIO DETALĖS DETALIZACIJA ATLIKAMA KARTU SU RANGŲ, TVIRTINIMO BŪDA IR TĖP TIKSLINTI KARTU SU RANGŲ IR PROJEKTO AUTORIAS
- GAMINIŲ KIEKIAI, MATAVIMAS IR TŪRINĖ KONFIGURACIJA TURI BŪTI TIKSLINAMI VIETUJE, OBJEKTE, PAGAL ESAMĄ SITUACIJĄ
- NURDYTI KIEKIŲ YRA SKIRTI TIK INFORMACIJAI (ORIENTACINIAI), RANGŲVAIS PATS TURI PATIKRINTI KIEKIOUS
- GAMINIŲ SPALVOS PAPILDOMAI DERINAMOS AUTORINĖS PRIEŽIŪROS METU
- MŪRO SIENŲ GAMINIMUS BŪREJIMUS DERINTI SU PROJEKTO MŪROŲ
- SŪB PERANGOSE IR SĖKSE BEI MŪRO IR GIK PERTVARKOSE ANGAS DERINTI SU KONSTRUKTORŲ IR PROJEKTO VADOVŲ
- VISI GAMINIAI, MEDŽIAGOS TURI TURĖTI KOKYBĖS ATITIKTIES SERTIFIKATUS GALIOJANČIUS LIETUVOJE
- KANALŲ, ŠACHTŲ IR NĖŠŲ SKIRTŲ KOMUNIKACIJOMS TIESTI, ATITVARIJ KONSTRUKCIJŲ, SIENŲ ATSPARUMAS UGNIAI NURDYTYAS PRIEŠGAISRINĖS SAUGOS DALYJE
- VISOS NAUDOJAMOS MEDŽIAGOS IR GAMINIAI TURI ATITIKTI GALIOJANČIAS PRIEŠGAISRINĖS IR SANITARINĖS - Higieninės NORMAS
- INŽINERINIŲ TINKLŲ RĖNGIMO SPRENDIMUS ŽŪRĖTI INŽINERINIŲ PROJEKTO DALIŲ TECHNINIAM PROJEKTE
- ANGI PRISIRŠIMAI NURDYTI PAGAL TECHNINĲ PROJEKTA
- ALTIITUDE ±0.00 BUS LAIKOMA PIRMO AUKŠTO PABAIGTŲ (IRENGTŲ) GRINDŲ ALTIITUDE
*PASTABA: Visi projekte nurodyti medžiagūkamai gali būti keičiami darbo projekto metu | analogiškus, reglamentus atitinkančius produktus, jei inžinieris pagedėdija projekto autorius bei sprendimus tik pagrinai pastato architektūros kokybę. Galutinės spalvos ir medžiagūkamas nustatomas ir patvirtinamas projekto autoriaus darbo projekto, autorinės priežiūros metu.

SKLYPO IŠDĖSTYMO SCHEMA


A	2024-07-30	PROJEKTO PASIŪLYMAI
Laida	Data	Keitimų pavadinimas (priežastis)
Atestato Nr.		
A2122	SPV	A. DAGELIS
A2114	PDV	J. PORVANECKAITĖ - DAGELIENĖ
	Arch.	J. VAIČĖ
Etapas	STATYTOJAS (UŠSAKOVAS)	DOKUMENTO ŽYMUO
PP	UAB "REWO" UAB "GEROTA"	LTDF-2021-00-PP-SA-03_3B_BR-08
		Lapas Lapų
		1 1

Data	
Parašas	
V.Pavardė	
Projekto dalis	

MAX ALT. +119.000
(vadovaujantis "Žemės
sklypo Būklės g. 64
Detalūs planas"
sprendimais)



SKLYPO RIBA







PASTABOS:
- GAMINIO DETALĖS DETALIZACIJA ATLIKAMA KARTU SU RANGŲJU, TVIRTINIMO BŪDA IR TĖP TIKSLINTI KARTU SU RANGŲJU IR PROJEKTO AUTORIAUS
- GAMINIŲ KIEKIAI, MATAVIMAS IR TŪRINĖ KONFIGURACIJA TURI BŪTI TIKSLINAMI VIETUJE, OBJEKTE, PAGAL ESAMĄ SITUACIJĄ
- NURŪDYTI KIEKIŲ YRA SKIRTI TIK INFORMACIJAI (ORIENTACINIAI), RANGŲŲ PATS TURI PATIKRINTI KIEKIO
- GAMINIŲ SPALVOS PAPILDOMAI DERINAMOS AUTORINĖS PRIEŽIŪROS METU
- MŪRO SIENŲ GAMINĖS BŪVIMAS DERINTI SU PROJEKTO MŪRO
- GSB PERIŠKŲ IR SĖKŲSE BEI MŪRO IR GAK PERIŠKŲSE ANKAS DERINTI SU KONSTRUKTORIŲ IR PROJEKTO VADOVŲ
- VISI GAMINIAI, MEDŽIAGOS TURI TURĖTI KOKYBĖS ATITIKTIES SERTIFIKATUS GALIOJANČIUS LIETUVOJE
- KANALŲ, ŠACHTŲ IR NŠŲ SKIRTŲ KOMUNIKACIJOMS TIESIŲ ATTVARŲ KONSTRUKCIJŲ, SIENŲ ATSPARUMAS UGNIŲ NURŪDYTAS PRIEŠGAISINĖS SAUGOS DALYJE
- VISOS NAUDOJAMOS MEDŽIAGOS IR GAMINIAI TURI ATITIKTI GALIOJANČIAS PRIEŠGAISINĖS IR SANITARINĖS - Higieninės NORMAS
- INŽINERINIŲ TINKLŲ ĮRENGIMO SPRENDINIUS ŽŪRĖTI INŽINERINIŲ PROJEKTO DALIŲ TECHNINIAJE PROJEKTE
- ANGI PRISŪSŲMAI NURŪDYTI PAGAL TECHNINĮ PROJEKTĄ
- ALIŲTILDE ±0.00 BUS LAIKOMA PIRMO AUKŠTO PABAIGTŲ ĮRENGTŲ GRINDŲ ALIŲTILDE
*PASTABA: Visi projekte nurodyti medžiaginiai gali būti keičiami darbo projekto metu | analogiškus, reglamentus atitinkančius produktus, jei inžinieriai pageduoda projekto autorius bei sprendimus tik pagrinata pastato architektūros kokybę. Galutinės spalvos ir medžiagumas nustatomas ir patvirtinamas projekto autoriaus darbo projekto, autorinės produkcijos metu.

SKLYPO IŠDĖSTYMO SCHEMA

A	2024-07-30	PROJEKTIŲ PASIŪLYMAI
Laida	Data	Keitimų pavadinimas (priežastis)
Bėrimys yra UAB "Cloud Architektai" ir Ušakovos nuosavybė. Naudojti šitais nuosavybės su projektuojamais objektais, be UAB "Cloud Architektai" ir Ušakovos žinio DRAUŽDAMA		
Atestato Nr.		OBJEKTO PAVADINIMAS DAUGIABUČIAI GYVENAMIEJI NAMAI BUKČIŲ G. 64, VILNIUS STATYBOS PROJEKTAS
A2122	SPV	A. DAGELIS
A2114	PDV	J. PORVANECKAITĖ - DAGELIENĖ
	Arch.	J. VAIČĖ
Etapas		STATYTOJAS (UŠAKOVAS)
PP		UAB "REWO" UAB "GEROTA"
Dokumentas		03 Daugiabučiai gyvenamieji pastatai
Dokumentas		3 ETAPAS - B NAMAS - P JŪVIS B-B
Dokumentas		1:100
Dokumentas		LTDF-2021-00-PP-SA-03_3B_BR-09
Lapas	Lapų	
1	1	




-  F.A-01 "RUUKKI CLASSIC" SKARDOS APDAILA. SPALVARAL 9005. SKARDOS PLOKŠČIŲ RAŠTAS, MATMENYS IR VILCIVIMO KANTELIŠ, SPALVA TIKSLINAMA DP METU. ESANT POREIKIUI SILIKONAVIMAS RAL 9005
-  F.A-02 DAŽOMAS DEKORATYVINIS TINKAS SPALVARAL 6003. TINKO FRAKCIJA DETALIZUOJAMA DARBO PROJEKTO METU
-  F.A-03 DAŽOMAS DEKORATYVINO TINKO ANGOKRAŠČIAI IR APVADAI RAL 9002
-  F.A-04 VERTIKALIAI KLIJUOJAMOS KERAMINĖS ARBA AKMENS MASĖS PLYTELĖS, MAŽO PAILGO FORMATO 100MM X 400MM. SPALVAARTIMA RAL 9005. SIŪLIŲ GLAISTAS RAL 7047
-  F.A-05 STIKLO PLUŠTO ARMUOTO APDAILINIO BETONO SU MATRICA APDAILA ARBA KODERUS FAKTŪRINIO BETONO APDAILOS PLOKŠTĖ, RAŠTAS F4, SPALVARAL 9005. SPALVAIR RAŠTAS TIKSLINAMI DP



PASTABOS:

- GAMINIŲ DETALĖS DETALIZACIJA ATLIKAMA KARTU SU RANGOVU, TVIRTINIMO BŪDĄ IR TIPĄ TIKSLINTI KARTU SU RANGOVU IR PROJEKTO AUTORIAIS.
- GAMINIŲ KIEKIAI, MATMENYS IR TŪRINĖ KONFIGURACIJA TURI BŪTI TIKSLINAMI VIETOJE OBJEKTE, PAGAL ESAMĄ SITUACIJĄ.
- NURODYTI KIEKIAI YRA SKIRTI TIK INFORMACIJAI (ORIENTACINIAI), RANGOVAS PATS TURI PATIKRINTI KIEKIUS.
- GAMINIŲ SPALVOS PAPILDOMAI DERINAMOS AUTORINĖS PRIEŽIŪROS METU.
- MŪRO SIENŲ GAMYBINIUS BRĖŽINIUS DERINTI SU PROJEKTO VADOVU.
- G/B PERDANGOSE IR SIENOSE BEI MŪRO IR G/K PERTVAROSE ANGAS DERINTI SU KONSTRUKTORIUMI IR PROJEKTO VADOVU.
- VISI GAMINIAI, MEDŽIAGOS TURI TURĖTI KOKYBĖS ATITIKTIES SERTIFIKATUS GALIOJANČIUS LIETUVOJE.
- KANALŲ, ŠACHTŲ IR NIŠŲ SKIRTŲ KOMUNIKACIJOMS TIESTI, ATITVARŲ KONSTRUKCIJŲ, SIENŲ ATSPARUMAS UGNIAI NURODYTAS PRIEŠGAISRINĖS SAUGOS DALYJE.
- VISOS NAUDOJAMOS MEDŽIAGOS IR GAMINIAI TURI ATITIKTI GALIOJANČIAS PRIEŠGAISRINĖS IR SANITARINĖS - HIGIENINĖS NORMAS.
- INŽINERINIŲ TINKLŲ ĮRENGIMO SPRENDINIUS ŽIŪRĖTI INŽINERINIŲ PROJEKTO DALIŲ TECHNINAME PROJEKTE.
- ANŠŲ PRIRIŠIMAI NURODYTI PAGAL TECHNINĮ PROJEKTĄ.
- ALTITUDĖ ±0.00 BUS LAIKOMA PIRMO AUKŠTO PABAIGTŲ (ĮRENGTŲ) GRINDŲ ALTITUDĖ.
- Visi projekte nurodyti medžiagškumai gali būti keičiami darbo projekto metu į analogiškus, reglamentus atitinkančius produktus, jei to pagrįstai pageidauja projekto autorius bei sprendinys tik pagerina pastato architektūros kokybę. Galutinės spalvos ir medžiagškumas nustatomas ir patvirtinamas projekto autoriaus darbo projekto, autorinės priežiūros metu.
- Pastaba: Fasado apdailinių medžiagų konkrečius sprendinius bei analogų variantus žr. LTDF-2021-00-TP-SA_TS_PRD-03

A	2024-08-08	PROJEKTIINIAI PASIŪLYMAI	
Laida	Data	Keitimų pavadinimas (priežastis)	
Brėžinys yra UAB "Cloud Architektai" ir Užsakovo nuosavybė. Naudoti tikslams nesusijusiems su projektuojamu objektu, be UAB "Cloud Architektai" ir Užsakovo žinios DRAUŽIAMA			
Atestato Nr.		UAB "Cloud Architektai" Lydos g. 4-63, LT-01133, Vilnius Įmonės kodas 303231136 tel.: +370 68790457	OBJEKTO PAVADINIMAS DAUGIABUČIAI GYVENAMIEJI NAMAI BUKČIŲ G. 94, VILNIUS STATYBOS PROJEKTAS
A2122	SPV	A. DAGELIS	02 Daugiauabučiai gyvenamieji pastatai
A2114	PDV	J. PORVANECKAITĖ - DAGELIENĖ	DOKUMENTO PAVADINIMAS
Arch.	J. VAIČĖ		3 ETAPAS - B NAMAS - FASADAS TARP AŠIŲ 3BX1-3BX9 1:100
Etapas	STATYTOJAS (UŽSAKOVAS):	DOKUMENTO ŽYMUO	Lapas Lapų
PP	UAB "REWO" UAB "GEROTA"	LTDF-2021-00-PP-SA-03_3B_BR-10	1 1



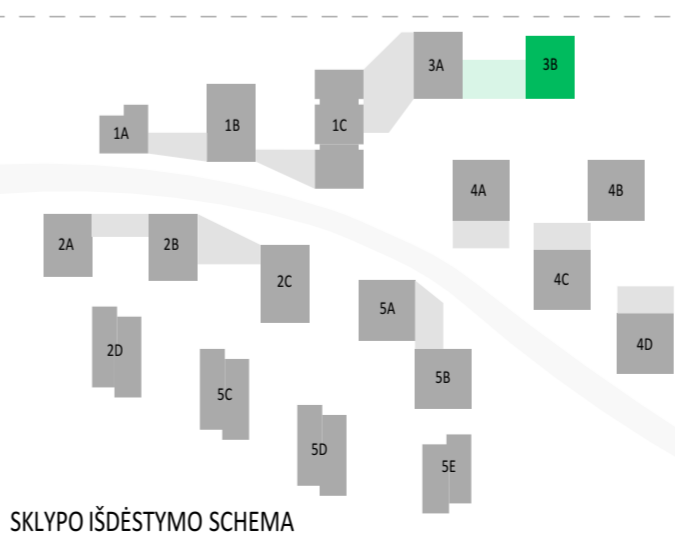
PASTABOS:

- GAMINIŲ DETALĖS DETALIZACIJA ATLIKAMA KARTU SU RANGOVU, TVIRTINIMO BŪDĄ IR TIPĄ TIKSLINAMI KARTU SU RANGOVU IR PROJEKTO AUTORIAIS.
- GAMINIŲ KIEKIAI, MATMENYS IR TŪRINĖ KONFIGURACIJA TURI BŪTI TIKSLINAMI VIETOJE OBJEKTE, PAGAL ESAMĄ SITUACIJĄ.
- NURODYTI KIEKIAI YRA SKIRTI TIK INFORMACIJAI (ORIENTACINIAI), RANGOVAS PATS TURI PATIKRINTI KIEKIUS.
- GAMINIŲ SPALVOS PAPILDOMAI DERINAMOS AUTORINĖS PRIEŽIŪROS METU.
- MŪRO SIENŲ GAMYBINIUS BRĖŽINIUS DERINTI SU PROJEKTO VADOVU.
- G/B PERDANGOSE IR SIENOSE BEI MŪRO IR G/K PERTVAROSE ANGAS DERINTI SU KONSTRUKTORIUMI IR PROJEKTO VADOVU.
- VISI GAMINIAI, MEDŽIAGOS TURI TURĖTI KOKYBĖS ATITIKTIES SERTIFIKATUS GALIOJANČIUS LIETUVOJE.
- KANALŲ, ŠACHTŲ IR NIŠŲ SKIRTŲ KOMUNIKACIJOMS TIESTI, ATITVARŲ KONSTRUKCIJŲ, SIENŲ ATSPARUMAS UGNIAI NURODYTAS PRIEŠGAISRINĖS SAUGOS DALYJE.
- VISOS NAUDOJAMOS MEDŽIAGOS IR GAMINIAI TURI ATITIKTI GALIOJANČIAS PRIEŠGAISRINĖS IR SANITARINĖS - HIGIENINĖS NORMAS.
- INŽINERINIŲ TINKLŲ ĮRENGIMO SPRENDINIUS ŽIŪRĖTI INŽINERINIŲ PROJEKTO DALIŲ TECHNINIAE PROJEKTE.
- ANŠŲ PRIRIŠIMAI NURODYTI PAGAL TECHNINĮ PROJEKTĄ.
- ALTITUDĖ ±0.00 BUS LAIKOMA PIRMO AUKŠTO PABAIGTŲ (ĮRENGTŲ) GRINDŲ ALTITUDĖ.

Visi projekte nurodyti medžiagškumai gali būti keičiami darbo projekto metu į analogiškus, reglamentus atitinkančius produktus, jei to pagrįstai pageidauja projekto autorius bei sprendinys tik pagerina pastato architektūros kokybę. Galutinės spalvos ir medžiagškumas nustatomas ir patvirtinamas projekto autoriaus darbo projekto, autorinės priežiūros metu.

Pastaba: Fasado apdailinių medžiagų konkrečius sprendinius bei analogų variantus žr. LTDF-2021-00-TP-SA_TS_PRD-03

- F.A-01 "RUUKKI CLASSIC" SKARDOS APDAILA. SPALVARAL 9005. SKARDOS PLOKŠČIŲ RAŠTAS, MATMENYS IR VALCAVIMO KANTELIŠ, SPALVA TIKSLINAMA DP METU. ESANT POREIKIUI SILIKONAVIMAS RAL 9005**
- F.A-02 DAŽOMAS DEKORATYVINIS TINKAS SPALVARAL 6003. TINKO FRAKCIJA DETALIZUOJAMA DARBO PROJEKTO METU**
- F.A-03 DAŽOMAS DEKORATYVINIO TINKO ANGOKRAŠČIAI IR APVADAI RAL 9002**
- F.A-04 VERTIKALIAI KLIJUOJAMOS KERAMINĖS ARBA AKMENS MASĖS PLYTELĖS, MAŽO PAILGO FORMATO 100MM X 400MM. SPALVAARTIMA RAL 9005. SIŪLIŲ GLAISTAS RAL 7047**
- F.A-05 STIKLO PLUŠTO ARMUOTO APDAILINIO BETONO SU MATRICA APDAILA ARBA KODERUS FAKTŪRINIO BETONO APDAILOS PLOKŠTĖ, RAŠTAS F4, SPALVARAL 9005. SPALVAIR RAŠTAS TIKSLINAMI DP**



A	2024-08-08	PROJEKTIŅIAI PASIŪLYMAI	
Laida	Data	Keitimų pavadinimas (priežastis)	
Atestato Nr.	cloud	UAB "Cloud Architektai" Lydos g. 4-65, LT-01133, Vilnius Įmonės kodas 303231136 tel.: +370 68790457	
A2122	SPV	A. DAGELIS	OBJEKTO PAVADINIMAS DAUGIABUČIAI GYVENAMIEJI NAMAI BUKČIŲ G. 94, VILNIUS STATYBOS PROJEKTAS
A2114	PDV	J. PORVANECKAITĖ - DAGELIENĖ	
	Arch.	J. VAIČĖ	02 Daugiabučiai gyvenamieji pastatai
Etapas	STATYTOJAS (UŽSAKOVAS): UAB "REWO" UAB "GEROTA"		DOKUMENTO PAVADINIMAS 3 ETAPAS - B NAMAS - FASADAS TARP AŠIŲ 3BY6-3BY1 1:100
PP			DOKUMENTO ŽYMUO LTDF-2021-00-PP-SA-03_3B_BR-11
			Lapas
			Lapų
			1 1



7A



6A

5A

4A


3A

2A

-  F.A-01 "RUUKKI CLASSIC" SKARDOS APDAILA. SPALVARAL 9005. SKARDOS PLOKŠČIŲ RAŠTAS, MATMENYS IR VALCAVIMO KANTELIUS, SPALVA TIKSLINAMA DP METU. ESANT POREIKIUI SILIKONAVIMAS RAL 9005
-  F.A-02 DAŽOMAS DEKORATYVINIS TINKAS SPALVARAL 6003. TINKO FRAKCIJA DETALIZUOJAMA DARBO PROJEKTO METU
-  F.A-03 DAŽOMAS DEKORATYVINIO TINKO ANGOKRAŠČIAI IR APVADAI RAL 9002
-  F.A-04 VERTIKALIAI KLIJUOJAMOS KERAMINĖS ARBA AKMENS MASĖS PLYTELĖS, MAŽO PAILGO FORMATO 100MM X 400MM. SPALVAARTIMA RAL 9005. SIŪLIŲ GLAISTAS RAL 7047
-  F.A-05 STIKLO PLUŠTO ARMUOTO APDAILINIO BETONO SU MATRICA APDAILA ARBA KODERUS FAKTŪRINIO BETONO APDAILOS PLOKŠTĖ, RAŠTAS F4, SPALVARAL 9005. SPALVAIR RAŠTAS TIKSLINAMI DP



SKLYPO IŠDĖSTYMO SCHEMA

A	2024-08-08	PROJEKTINIAI PASIŪLYMAI	
Laida	Data	Keitimų pavadinimas (priežastis)	
Brėžinys yra UAB "Cloud Architektai" ir Užsakovo nuosavybė. Naudoti tikslams nesusijusiems su projektuojamu objektu, be UAB "Cloud Architektai" ir Užsakovo žinios DRAUDŽIAMA			
Atestato Nr.		OBJEKTO PAVADINIMAS	DAUGIABUČIAI GYVENAMIEJI NAMAI BUKČIŲ G. 94, VILNIUS STATYBOS PROJEKTAS
A2122	SPV	A. DAGELIS	02 Daugiabučiai gyvenamieji pastatai
A2114	PDV	J. PORVANECKAITĖ - DAGELIENĖ	DOKUMENTO PAVADINIMAS
	Arch.	J. VAIČĖ	3 ETAPAS - B NAMAS - FASADAS TARP AŠIŲ 3BX9-3BX1 1:100
Etapas	STATYTOJAS (UŽSAKOVAS):	DOKUMENTO ŽYMUO	Lapas Lapų
PP	UAB "REWO" UAB "GEROTA"	LTDF-2021-00-PP-SA-03_3B_BR-12	1 1

PASTABOS:

- GAMINIŲ DETALĖS DETALIZACIJA ATLIKAMA KARTU SU RANGOVU, TVIRTINIMO BŪDĄ IR TIPĄ TIKSLINTI KARTU SU RANGOVU IR PROJEKTO AUTORIAIS.
- GAMINIŲ KIEKIAI, MATMENYS IR TŪRINĖ KONFIGURACIJA TURI BŪTI TIKSLINAMI VIETOJE OBJEKTE, PAGAL ESAMĄ SITUACIJĄ.
- NURODYTI KIEKIAI YRA SKIRTI TIK INFORMACIJAI (ORIENTACIJAI), RANGOVAS PATS TURI PATIKRINTI KIEKIUS.
- GAMINIŲ SPALVOS PAPILDOMAI DERINAMOS AUTORINĖS PRIEŽIŪROS METU.
- MŪRO SIENŲ GAMYBINIUS BRĖŽINIUS DERINTI SU PROJEKTO VADOVU.
- G/B PERDANGOSE IR SIENOSE BEI MŪRO IR G/K PERTVAROSE ANGAS DERINTI SU KONSTRUKTORIUMI IR PROJEKTO VADOVU.
- VISI GAMINIAI, MEDŽIAGOS TURI TURĖTI KOKYBĖS ATITIKTIES SERTIFIKATUS GALIOJANČIUS LIETUVOJE.
- KANALŲ, ŠACHTŲ IR NIŠŲ SKIRTŲ KOMUNIKACIJOMS TIESTI, ATITVARIŲ KONSTRUKCIJŲ, SIENŲ ATSPARUMAS UGNIAI NURODYTAS PRIEŠGAISRINĖS SAUGOS DALYJE.
- VISOS NAUDOJAMOS MEDŽIAGOS IR GAMINIAI TURI ATITIKTI GALIOJANČIAS PRIEŠGAISRINĖS IR SANITARINĖS - HIGIENINĖS NORMAS.
- INŽINERINIŲ TINKLŲ ĮRENGIMO SPRENDINIUS ŽIŪRĖTI INŽINERINIŲ PROJEKTO DALIŲ TECHNINAME PROJEKTE.
- ANŠŲ PRIRIŠIMAI NURODYTI PAGAL TECHNINĮ PROJEKTĄ.
- ALTITUDĖ ±0.00 BUS LAIKOMA PIRMO AUKŠTO PABAIGTU (ĮRENGTU) GRINDŲ ALTITUDĖ.
- Visi projekte nurodyti medžiagškumai gali būti keičiami darbo projekto metu į analogiškus, reglamentus atitinkančius produktus, jei to pagrįstai pageidauja projekto autorius bei sprendinys tik pagerina pastato architektūros kokybę. Galutinės spalvos ir medžiagškumas nustatomas ir patvirtinamas projekto autoriaus darbo projekto, autorinės priežiūros metu.
- Pastaba: Fasado apdailinių medžiagų konkrečius sprendinius bei analogų variantus žr. LTDF-2021-00-TP-SA_TS_PRD-03

Projekto dalis	
V.Pavardė	
Parašas	
Data	



- F.A-01 "RUUKKI CLASSIC" SKARDOS APDAILA. SPALVARAL 9005. SKARDOS PLOKŠČIŲ RAŠTAS, MATMENYS IR VALCAVIMO KANTELIUS, SPALVA TIKSLINAMA DP METU. ESANT POREIKIUI SILKONAVIMAS RAL 9005
- F.A-02 DAŽOMAS DEKORATYVINIS TINKAS SPALVARAL 6003. TINKO FRAKCIJA DETALIZUOJAMA DARBO PROJEKTO METU
- F.A-03 DAŽOMO DEKORATYVINO TINKO ANGOKRAŠČIAI IR APVADAI RAL 9002
- F.A-04 VERTIKALIAI KLIUJIAMOS KERAMINĖS ARBA AKMENS MASĖS PLYTELĖS, MAŽO PAILGO FORMATO 100MM X 400MM. SPALVAARTIMA RAL 9005. SIŪLIŲ GLAISTAS RAL 7047
- F.A-05 STIKLO PLUŠTO ARMUOTO APDAILINIO BETONO SU MATRICA APDAILA ARBA KODERUS FAKTŪRINIO BETONO APDAILOS PLOKŠTĖ, RAŠTAS F4, SPALVARAL 9005. SPALVAIR RAŠTAS TIKSLINAMI DP



PASTABOS:

- GAMINIŲ DETALĖS DETALIZACIJA ATLIKAMA KARTU SU RANGOVU, TVIRTINIMO BŪDĄ IR TIPĄ TIKSLINTI KARTU SU RANGOVU IR PROJEKTO AUTORIAIS.
- GAMINIŲ KIEKIAI, MATMENYS IR TŪRINĖ KONFIGURACIJA TURI BŪTI TIKSLINAMI VIETOJE OBJEKTE, PAGAL ESAMĄ SITUACIJĄ.
- NURODYTI KIEKIAI YRA SKIRTI TIK INFORMACIJAI (ORIENTACINIAI), RANGOVAS PATS TURI PATIKRINTI KIEKIUS.
- GAMINIŲ SPALVOS PAPILDOMAI DERINAMOS AUTORINĖS PRIEŽIŪROS METU.
- MŪRO SIENŲ GAMYBINIUS BRĖŽINIUS DERINTI SU PROJEKTO VADOVU.
- G/B PERDANGOSE IR SIENOSE BEI MŪRO IR G/K PERTVAROSE ANGAS DERINTI SU KONSTRUKTORIUMI IR PROJEKTO VADOVU.
- VISI GAMINIAI, MEDŽIAGOS TURI TURĖTI KOKYBĖS ATITIKTIES SERTIFIKATUS GALIOJANČIUS LIETUVOJE.
- KANALŲ, ŠACHTŲ IR NIŠŲ SKIRTŲ KOMUNIKACIJOMS TIESTI, ATITVARŲ KONSTRUKCIJŲ, SIENŲ ATSPARUMAS UGNIAI NURODYTAS PRIEŠGAISRINĖS SAUGOS DALYJE.
- VISOS NAUDOJAMOS MEDŽIAGOS IR GAMINIAI TURI ATITIKTI GALIOJANČIAS PRIEŠGAISRINĖS IR SANITARINĖS - HIGIENINĖS NORMAS.
- INŽINERINIŲ TINKLŲ ĮRENGIMO SPRENDINIUS ŽIŪRĖTI INŽINERINIŲ PROJEKTO DALIŲ TECHNINAME PROJEKTE.
- ANŠŲ PRIRIŠIMAI NURODYTI PAGAL TECHNINĮ PROJEKTĄ.
- ALTITUDĖ ±0.00 BUS LAIKOMA PIRMO AUKŠTO PABAIGTŲ (ĮRENGTŲ) GRINDŲ ALTITUDĖ.
- Visi projekte nurodyti medžiagškumai gali būti keičiami darbo projekto metu į analogiškus, reglamentus atitinkančius produktus, jei to pagrįstai pageidauja projekto autorius bei sprendinys tik pagerina pastato architektūros kokybę. Galutinės spalvos ir medžiagškumas nustatomas ir patvirtinamas projekto autoriaus darbo projekto, autorinės priežiūros metu.
- Pastaba: Fasado apdailinių medžiagų konkrečius sprendinius bei analogų variantus žr. LTDF-2021-00-TP-SA_TS_PRD-03

A	2024-08-08	PROJEKTIINIAI PASIŪLYMAI	
Laida	Data	Keitimų pavadinimas (priežastis)	
Atestato Nr.	cloud	OBJEKTO PAVADINIMAS	
A2122	SPV	DAUGIABUČIAI GYVENAMIEJI NAMAI BUKČIŲ G. 94, VILNIUS STATYBOS PROJEKTAS	
A2114	PDV	02 Daugiabučiai gyvenamieji pastatai	
Arch.	J. VAIČĖ	DOKUMENTO PAVADINIMAS	
		3 ETAPAS - B NAMAS - FASADAS TARP AŠIŲ 3BY1-3BY6	
		1:100	
Etapas	STATYTOJAS (UŽSAKOVAS):		DOKUMENTO ŽYMUO
PP	UAB "REWO" UAB "GEROTA"		LTDF-2021-00-PP-SA-03_3B_BR-13
		Lapas	Lapų
		1	1