

NAUJININKAI



PATOGŪS

ŽALI

CHARAKTERINGI



VILNIAUS SENIŪNIJŲ TAPATYBĖS TYRIMAS:

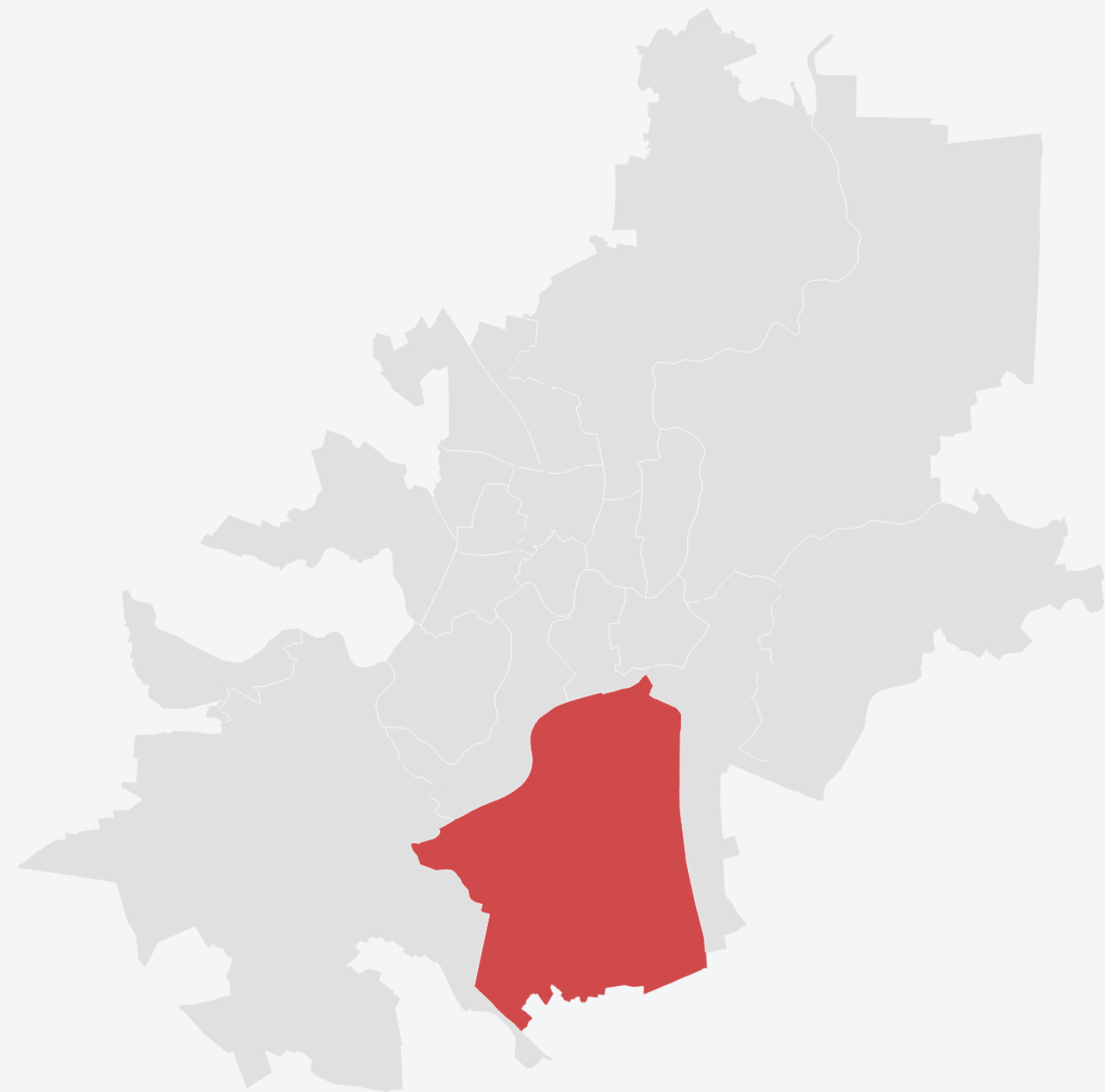
NAUJININKAI

Tyrimas atliktas 2025 m.

SYNTHESIS^{CS}



VILNIUS



SENIŪNIJOS UNIKALUMAS

Tai viena iš įvairiausių demografiškai ir socialiai Vilniaus vietų. Seniūnija yra arti strateginių miesto infrastruktūros taškų – oro uosto, geležinkelio, pagrindinių transporto arterijų – labai geografiškai ir funkcionaliai susijęs su miesto centru, tačiau tuo pačiu atskirtas infrastruktūros koridoriais – geležinkeliu ir greitkeliais.

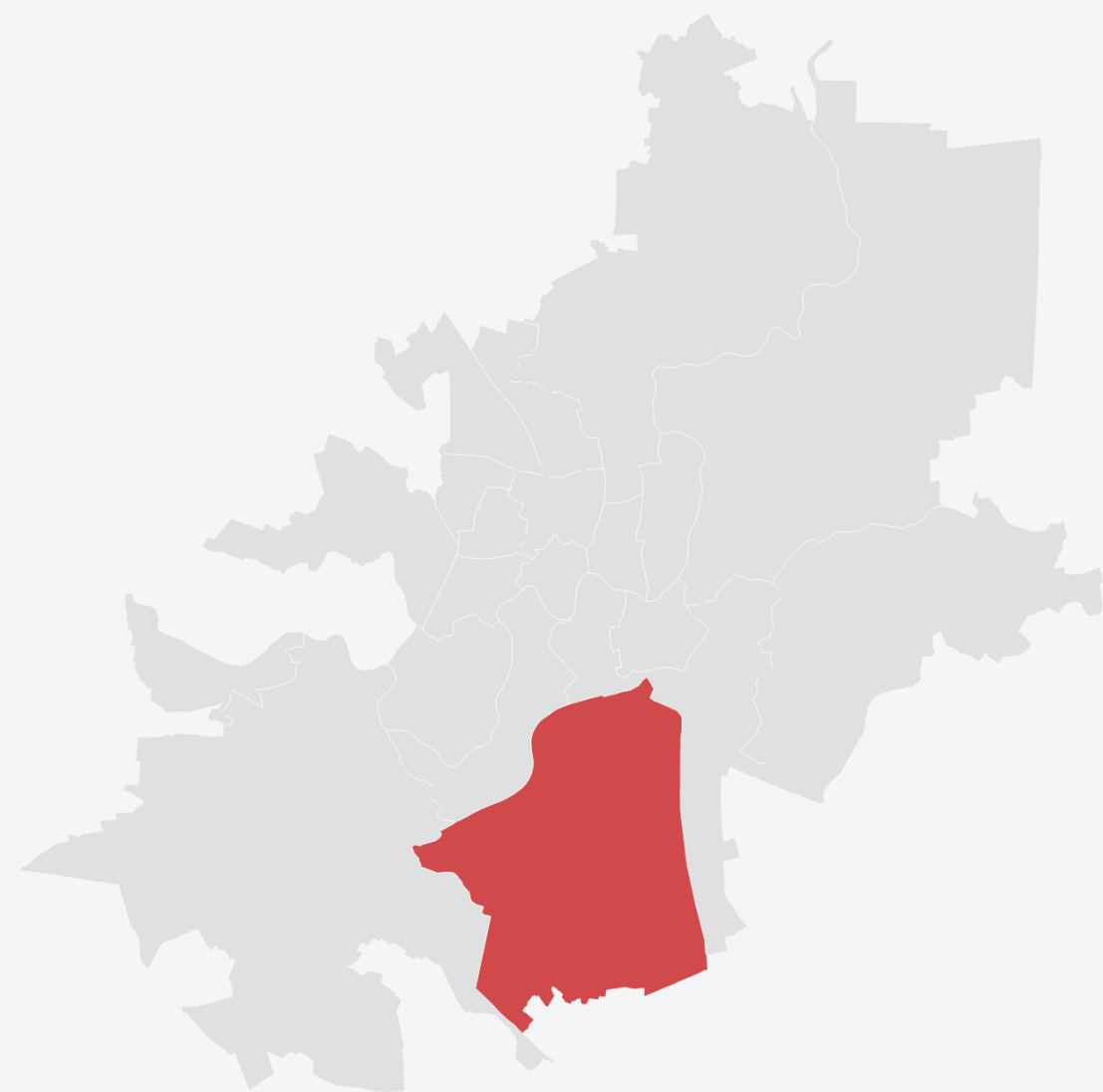
PROBLEMINĖS SRITYS

Seniūnijai būdingas socialinis iššūkis – žemesnis pasitenkinimo lygis, daug gyventojų laiko gyvenimą čia laikinu, didesnė socialinė atskirtis ir mažesnis saugumo jausmas. Teritorijose prie geležinkelio ir industrinių zonų trūksta kokybiškų viešųjų erdvių. Prasta estetinė infrastruktūros būklė ir mažas paslaugų pasiekiamumas (švietimo, sveikatos, komercijos, darbo vietų) taip pat išskiriami kaip probleminiai aspektai.

SENIŪNIJOS POTENCIALAS

Naujininkai galėtų tapti daugiakultūrės integracijos ir socialinės infrastruktūros stiprinimo pavyzdžiu:

- gerinant paslaugų prieinamumą, augtų žmonių aktyvumas rajone (dabar savo rajone tik apsiperka, daugiau viską atlieka kituose rajonuose);
- investuojant į kokybiškas viešąsias erdves – stiprinant reprezentatyvų įvaizdį ir apylinkių saugumą;
- skatinant bendruomeninius tinklus ir kultūrinių iniciatyvų vystymą (mažos apimties projektus).



SENIŪNIJOS APRAŠYMAS

Naujininkai pasižymi nedideliu tankumu, dominuojančiomis seniūnijoje pramoninėmis ir industrinėmis teritorijomis. Taip pat tai seniūnija kurioje yra didesnis nei kitur nedarbo lygis.

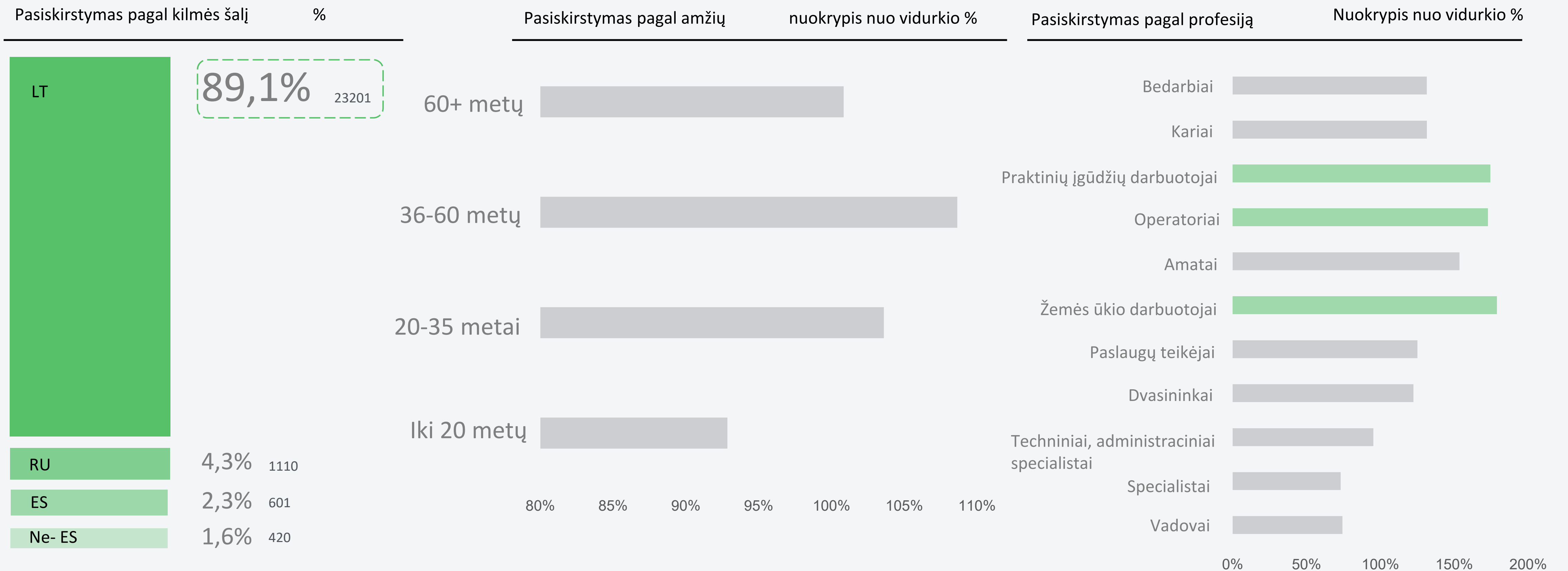
PAGRINDINĖS METRIKOS

METRIKA	DYDIS	REITINGAS TARP SENIŪNIJŲ
Gyventojų skaičius	26049	11
Vidutinis amžius	41.78	10
Gyventojų tankumas	589	19
Žaliosios zonos	39%	13

Naujininkų gyventojai

2021 m. visuotinio gyventojų surašymo duomenys

Naujininkai pasižymi gana vidutiniu amžiaus pasiskirstymu – jaunesnių nei 20 metų gyventojų yra šiek tiek mažiau nei vidutiniškai. Daugiausiai gyvena asmenys su praktine kvalifikacija, taip pat žemės ūkyje dirbantys. Nedarbo lygis, 2021 m. duomenimis, čia buvo didžiausias iš visų seniūnijų

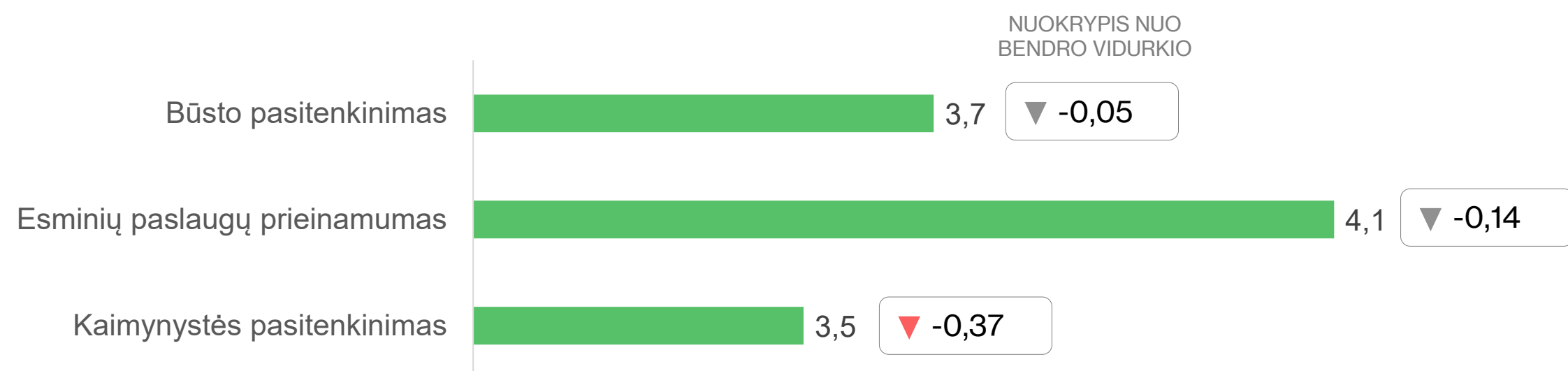


15 min miesto dimensijos

Naujininkų gyventojų apklausos duomenys

vertinimas skalėje 1-5


GYVENIMAS




SVEIKATA



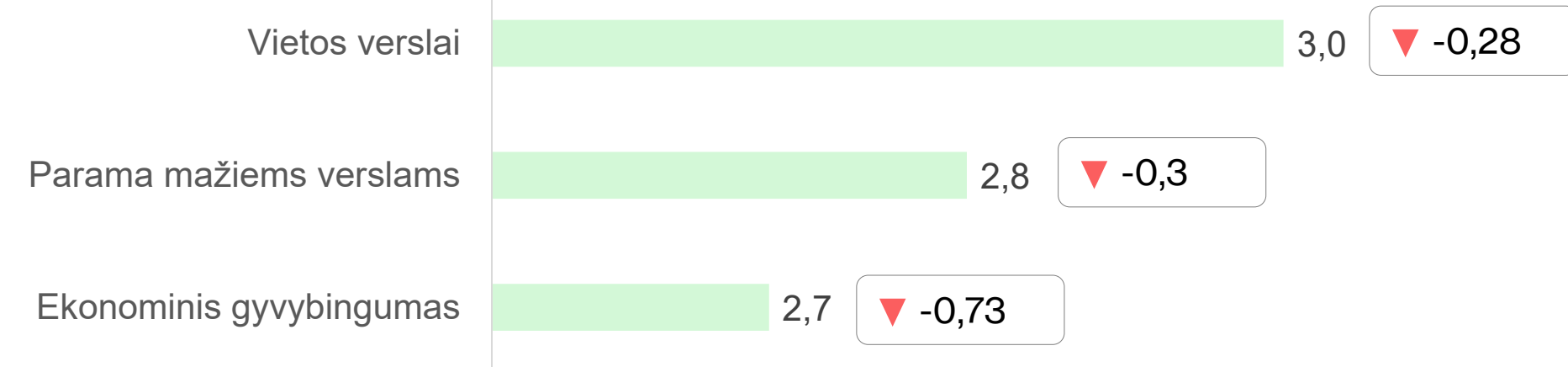
DARBAS



ŠVIETIMAS



KOMERCIJA

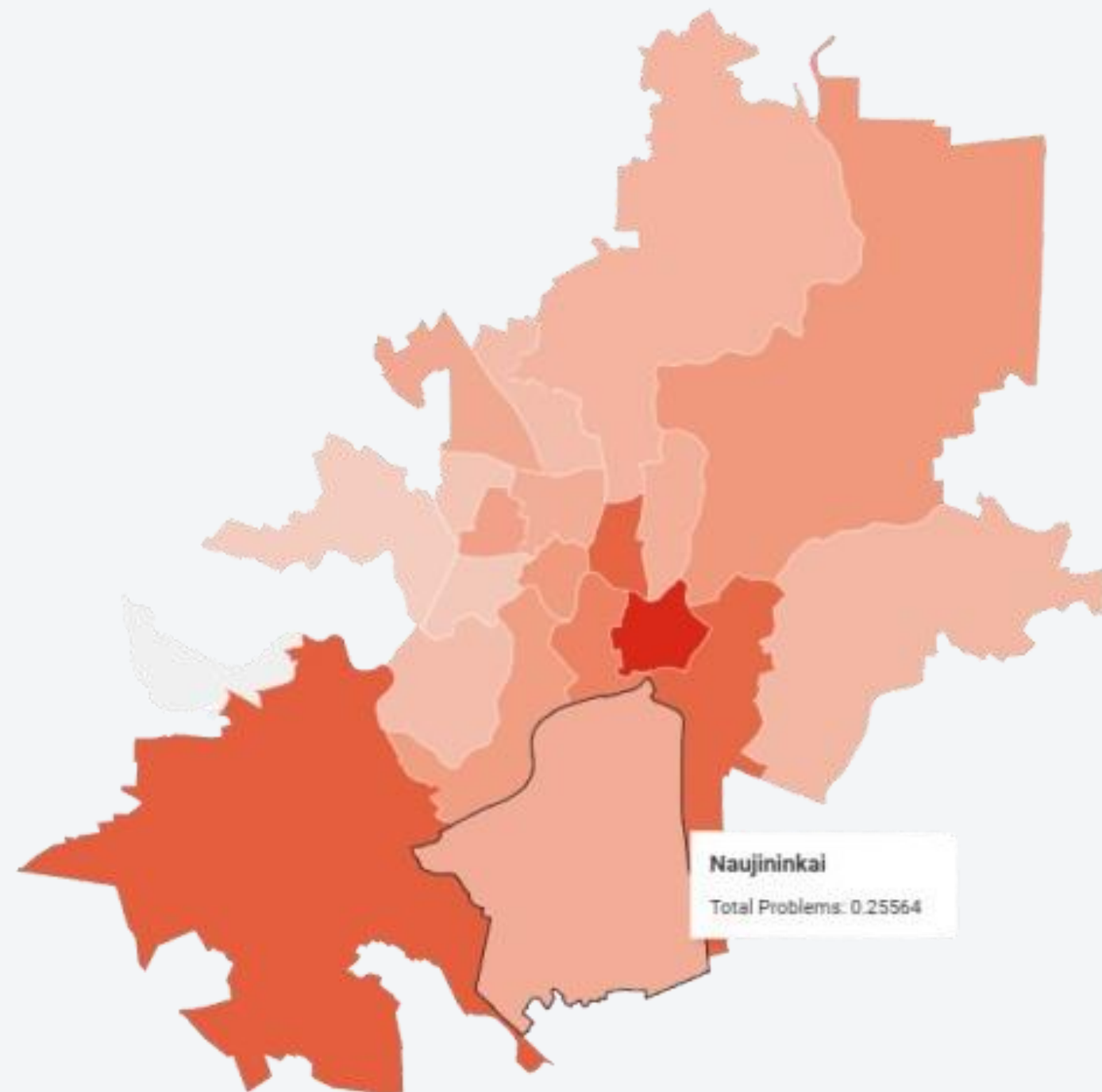


PRAMOGOS



*Reikšmingas skirtumas - >0.2 nuokrypis nuo vidurkio

Problemų tipai



Naujininkai turi išskirtinai aukštą gyvūnų problemų skaičių. Kitose kategorijose problemų statistika panaši į vidurkį.

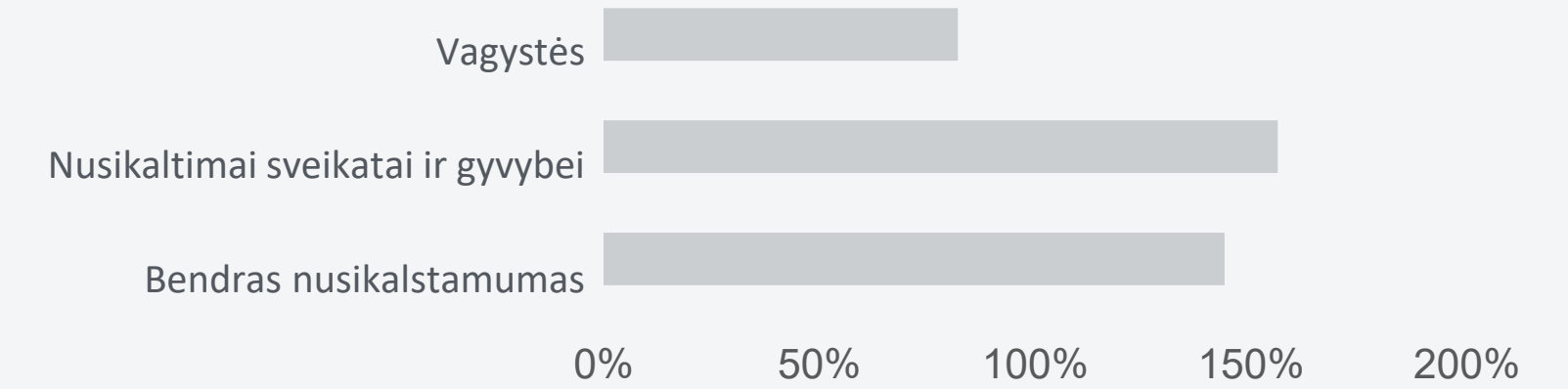
DAŽNIAUSIOS PROBLEMOS:

1. Aplinkos tvarkymas (27%)
2. Duobės, įgriuvos, šuliniai (14%)
3. Neeksploatuojami automobiliai (12%)

Nusikalstamumo lygis

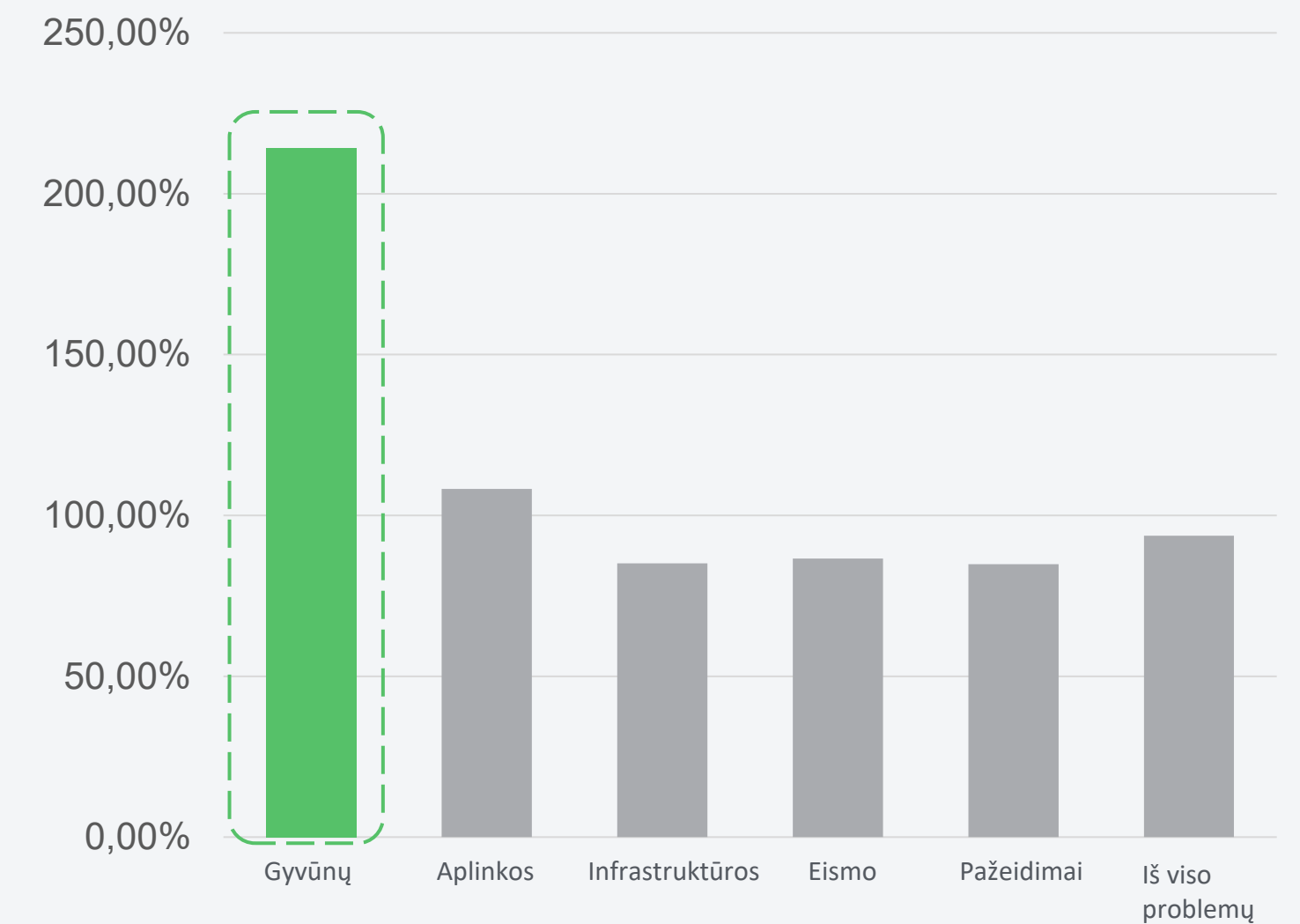
5

%



Problemų tipai

%



Naujininkai

Charakteringas

Patogus

Žalias

PASITENKINIMAS NAUJININKAIS



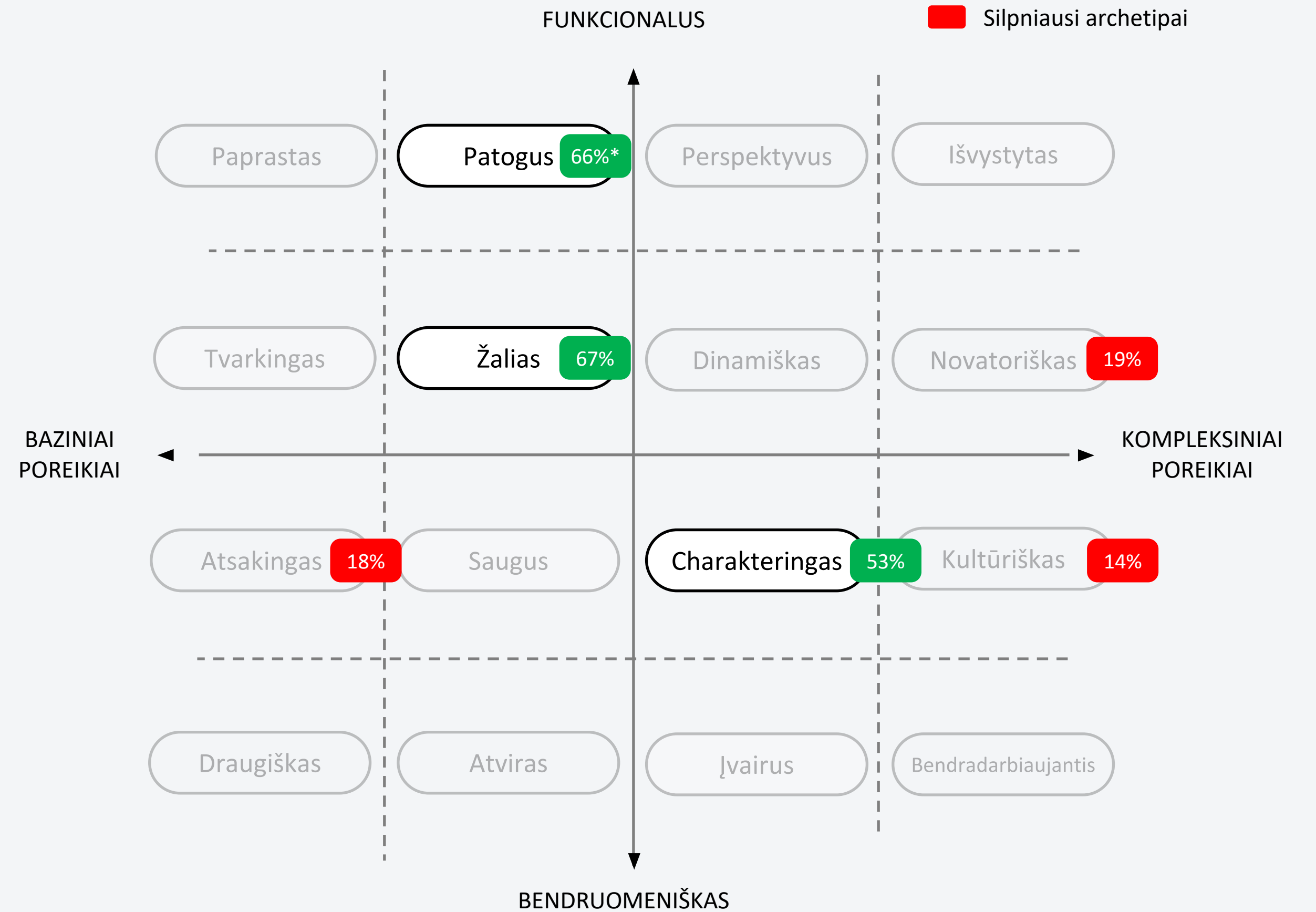
NORAS PASILIKTI NAUJININKUOSE

Neribotą laiką	42%
Bent 5 metus	39%
Dar nėra apsisprendę	7%
Tik 1-2 metus	6%
Planuoja išsikelti per metus	5%
Planuoja išsikelti artimiausiais mėnesiais	1%

PASIRINKIMO KRITERIJAI

Rajono saugumas	●	Čia užaugau/turiu emocinį ryšį su rajonu	●
Žaliosios erdvės ir parkai	●	Investicijų potencialas	●
Patogus susisiekimas automobiliu	●	Rajono prestižas	●

● Stipriausi archetipai
● Silpniausi archetipai



RAJONĄ REPREZENTUOJANTYS OBJEKTAI

- Taksi parkas
- Oro uostas
- Tvenkiniai
- Stotis
- Stadionas

* % Naujininkų gyventojų, kurie įvertino archetipus TOP2 vertinimais (4-5 skalėje 1-5).


Naujininkai

Dinamiškas

APIMTIS | PAMINĖJIMAI ŽINIASKLAIDOJE PER PASKUTINIUS METUS

110 paminėjimų

ASOCIACIJA / SENTIMENTAS



PAGRINDINĖS TEMOS

POZITYVIOS TEMOS ●

Rajono plėtra

Bendruomenės įtraukimas

Investicijų potencialas

NEGATYVIOS TEMOS ●

Saugumo problemos

Oro taršos lygis

Eismo spūstys

STRAIPSNŲ / PAMINĖJIMŲ PAVYZDŽIAI PAGAL ARCHETIPĄ

Pirminiai archetipai

Antriniai archetipai

DINAMIŠKAS

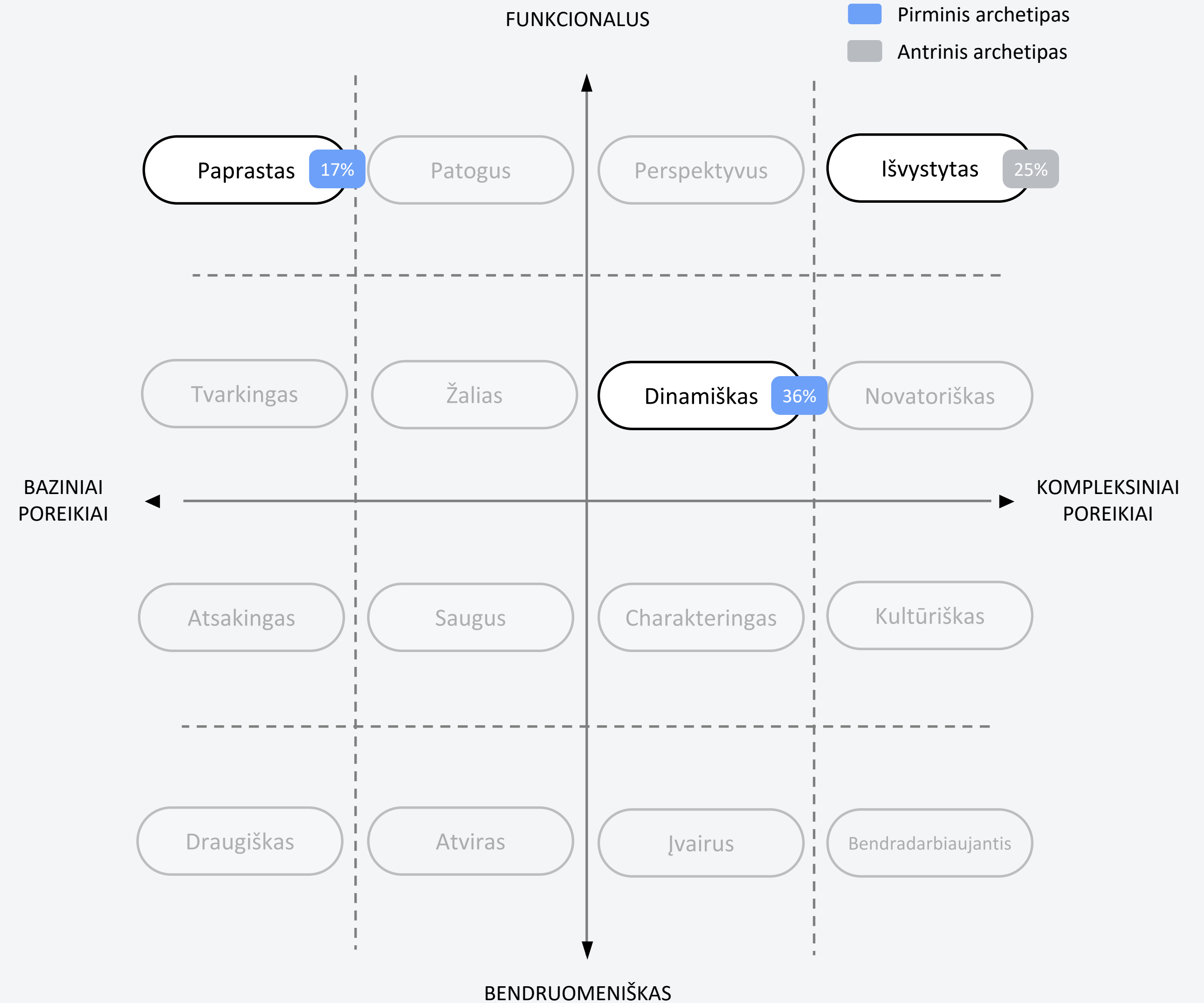
Vilniuje, Naujininkuose, iškils naujas daugiabutis

IŠVYSTYTAS

Vilniuje, Naujininkuose, iškils naujas daugiabutis

PAPRASTAS

Naujieji Vilniaus troleibusai važinėjo netikėtose vietose



Naujininkai

Charakteringas

Patogus

Žalias

NUOSAVYBĖS TIPAS

Naujininkų gyventojų gyvena daugiausiai nuosavuose butuose (56 %), kiek mažiau – nuosavuose namuose (31%).

61% gyventojų savo būstą įsigiję. Nuomojasi – 10%.

PASLAUGOS

Maisto apsipirkimui dažniausiai renkasi savą rajoną, pasivaikščiojimams – kartais savą, kartais kitą rajoną.

Grožio ir sveikatos paslaugoms bei laisvalaikiui Naujininkų gyventojai keliauja į kitus rajonus.

SUSISIEKIMAS

Kelionė į darbą daugumai (45%) trunka 15-30min, ketvirtadaliui (26%) iki 15 min.

Daugiau nei pusė gyventojų (57%) įprastai į darbą važiuoja automobiliu, trečdalis – viešuoju transportu (30%). Nemaža dalis vaikšto – 22%.

KAIMYNYSTĖ, BENDRUOMENĖ

Dauguma (73%) palaiko mandagius arba draugiškus santykius su kaimynais. Net 16% palaiko artimus santykius, 5% organizuoja įvairias bendruomenės veiklas.

Įsitraukimas į bendruomenės veiklas vidutinis – po trečdalį veiklose niekada nedalyvauja (33%), dalyvauja retai (34%). Ketvirtadalis (26%) – kartais.



VILNIAUS SENIŪNIJŲ TAPATYBĖS TYRIMAS: NAUJININKAI

Tyrimas atliktas 2025 m.

Užsakovas:



Autoriai:

SYNTHESIS^{co}